交通事故発生状況

（令和8年1月末現在）

歩行者事故	件数	歩行者等（遠隔操作型小型車:遠隔中を含む）が当事者となった交通事故の件数。
	死傷者	当該交通事故で死傷した歩行者等の数。
自転車事故	件数	自転車が当事者となった交通事故の件数。
	死傷者	当該交通事故の全死傷者数。
二輪車事故	件数	自動二輪車又は原動機付自転車（特定小型原付を除く。）が当事者となった交通事故の件数。
	死傷者	当該交通事故の全死傷者数。
こどもの事故	件数	中学生以下のこどもが当事者となった交通事故の件数。
	死傷者	当該交通事故で死傷したこどもの数。
高校生の事故	件数	高校生が当事者となった交通事故の件数。
	死傷者	当該交通事故で死傷した高校生の数。
高齢者の事故	件数	65歳以上の高齢者が当事者となった交通事故の件数。
	死傷者	当該交通事故で死傷した高齢者の数。
高齢ﾄﾞﾗｲﾊﾞｰの事故	件数	高齢（65歳以上）のドライバーが第1当事者となった交通事故の件数。
	死傷者	当該交通事故の全死傷者数。
青少年ﾄﾞﾗｲﾊﾞｰの事故	件数	青少年（16～24歳）ドライバーが第1当事者となった交通事故の件数。
	死傷者	当該交通事故の全死傷者数。
飲酒運転事故	件数	第1当事者が飲酒運転である交通事故の件数。
	死傷者	当該交通事故の全死傷者数。
無免許運転事故	件数	第1当事者が無免許運転である交通事故の件数。
	死傷者	当該交通事故の全死傷者数。

岩手県警察本部交通部交通企画課

目次

第１　交通事故概況　　頁

１　全国の交通事故発生状況 ―― １

２　東北の交通事故発生状況 ―― １

３　岩手県の交通事故発生状況 ―― ２

(1)　交通事故発生状況 ―― ２

(2)　令和８年１月末現在の主な特徴

ア　時間帯別 ―― ２

イ　路線別 ―― ３

ウ　事故類型別 ―― ３

エ　第１当事者の年齢層別 ―― ４

オ　死傷者の年齢層別 ―― ４

カ　死傷者の状態別 ―― ５

キ　第１当事者の違反別 ―― ５

ク　ベルト装着別 ―― ６

(3)　月別発生状況 ―― ６

第２　交通事故統計表　　頁

１　全事故

(1)　交通事故発生状況 ―― ７

(2)　市町村別（警察署別）・交通事故発生状況 ―― ９

(3)　市町村別（警察署別）・特定事故発生状況 ―― 11

(4)　特定事故発生状況

・こどもの事故 ―― 15

・高校生の事故 ―― 16

・高齢者の事故 ―― 17

・歩行者の事故 ―― 18

・自転車の事故 ―― 19

・二輪車の事故 ―― 20

・青少年ドライバーの事故 ―― 21

・高齢者ドライバーの事故 ―― 22

２　死亡事故発生状況

年齢層別・自体防護別の状態別 ―― 23

注：単位未満は四捨五入してあるため、合計の数値と内訳の計が一致しない場合もある。

第1　交通事故概況

1 全国の交通事故発生状況

【1月末】　死者数は減少したが、発生件数と傷者数は増加した。

		1月末		
		件　数	死者数	傷者数
全国	本　年	23,597	196	27,803
	前　年	23,440	234	27,655
	増減数	157	−38	148
	増減率	0.7	−16.2	0.5

1月末死者数の年別推移（全国）

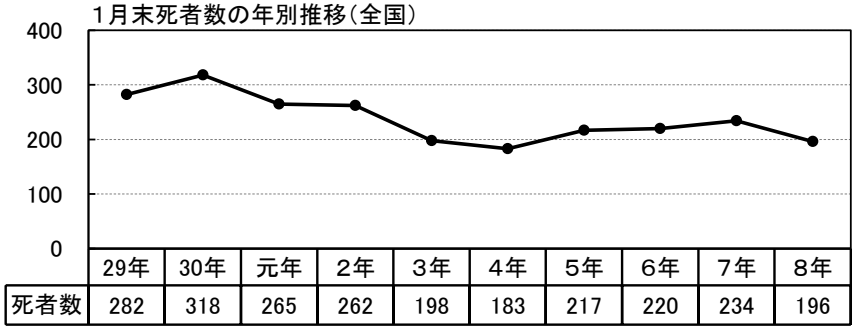

2 東北の交通事故発生状況

【1月末】　死者数は減少したが、発生件数と傷者数は増加した。

		1月末		
		件　数	死者数	傷者数
東北	本　年	1,475	10	1,797
	前　年	1,305	18	1,570
	増減数	170	−8	227
	増減率	13.0	−44.4	14.5

1月末死者数の年別推移（東北）

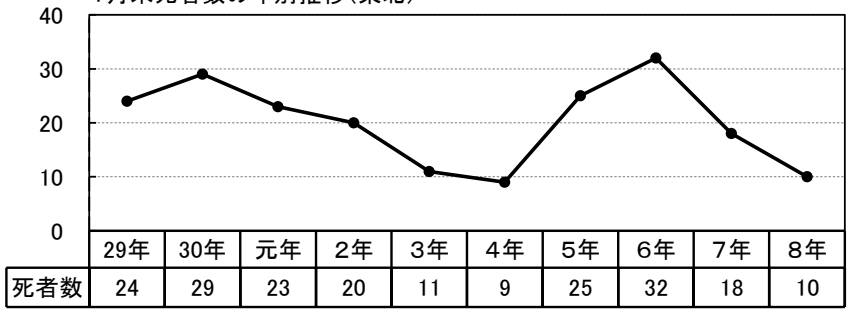

		1月末					
		青　森	岩　手	宮　城	秋　田	山　形	福　島
件数	本　年	256	170	347	107	296	299
	前　年	270	107	337	91	237	263
	増減数	−14	63	10	16	59	36
	増減率	−5.2	58.9	3.0	17.6	24.9	13.7
死者	本　年	2	3	3	1		1
	前　年	3	3	2	1	2	7
	増減数	−1		1		−2	−6
	増減率	−33.3		50.0		−100.0	−85.7
傷者	本　年	319	217	420	126	341	374
	前　年	320	136	419	109	269	317
	増減数	−1	81	1	17	72	57
	増減率	−0.3	59.6	0.2	15.6	26.8	18.0

3 岩手県の交通事故発生状況

(1) 交通事故発生状況

【1月末】　発生件数と傷者数は増加した。死者数は前年と同数だった。

	1月末		
	発生件数	死　者	傷　者
本　年	170	3	217
前　年	107	3	136
増減数	63		81
増減率	58.9		59.6

1月末の発生状況（過去10年）

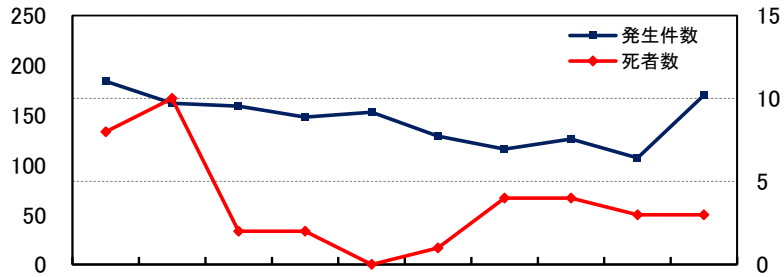

	29年	30年	元年	2年	3年	4年	5年	6年	7年	8年	10年平均
発生件数	184	162	159	148	153	129	116	126	107	170	145.4
死 者 数	8	10	2	2		1	4	4	3	3	3.7
傷 者 数	233	205	199	172	196	177	150	148	136	217	183.3

(2) 1月末現在の主な特徴

ア　時間帯別（発生件数）

【死亡事故】 6:00～8:00、16:00～18:00及び20:00～22:00に発生している。

【人身事故】 昼間の発生が多い。

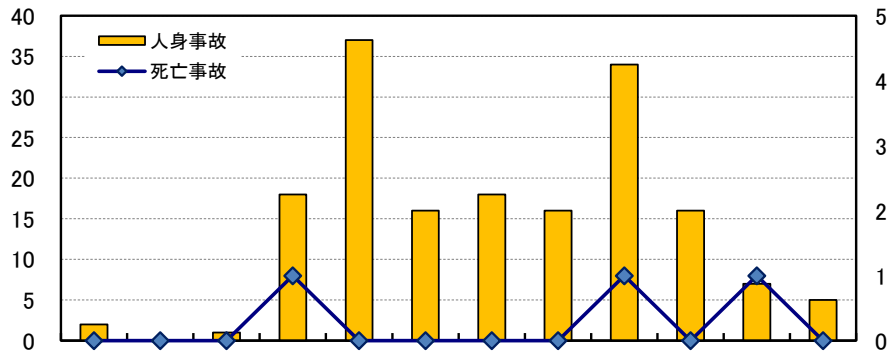

		0～	2～	4～	6～	8～	10～	12～	14～	16～	18～	20～	22～	合　計
人身事故	本年	2		1	18	37	16	18	16	34	16	7	5	170
	増減	1		−1	1	19		9	2	13	9	5	5	63
死亡事故	本年				1					1		1		3
	増減								−1	1	−1	1		

（昼夜別）

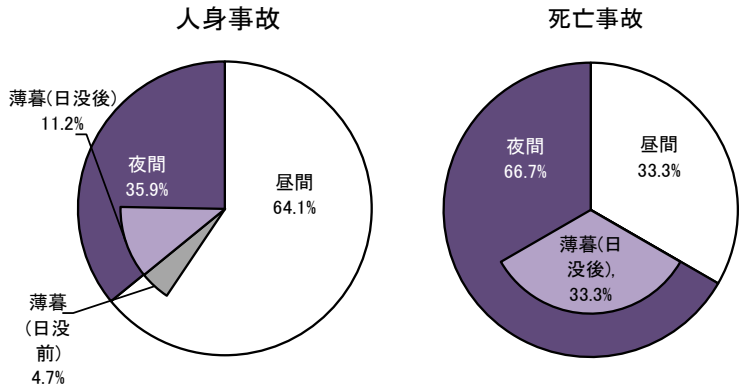

		昼間	夜間	合計	薄暮（内数）	
					日没前	日没後
人身事故	本年	109	61	170	8	19
	増減	33	30	63		11
死亡事故	本年	1	2	3		1
	増減					1

※薄暮とは日没前後1時間

イ　路線別（発生件数）

【死亡事故】 高速道路、国道及び県道で発生している。
【人身事故】 市町村道及び国道での発生が多い。

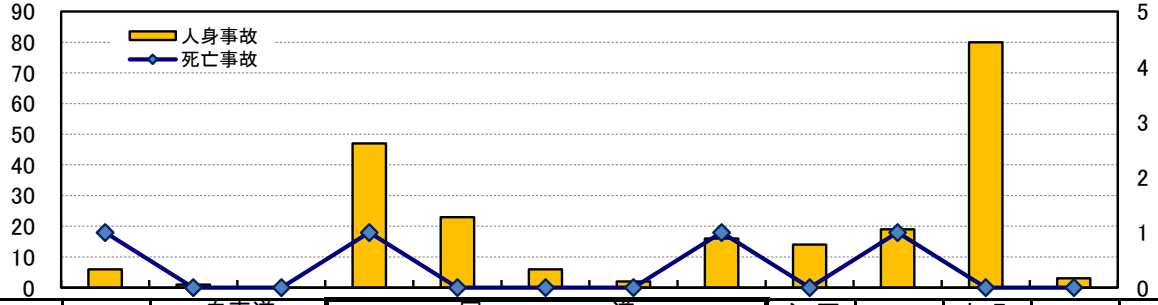

		高速国道	自専道		国道					主要地方道	県道	市町村道	その他	合計
			指定	その他	小計	4号	45号	46号	その他					
人身	本年	6	1		47	23	6	2	16	14	19	80	3	170
	増減	5	1		19	10	2	1	6	2	3	31	2	63
死亡	本年	1			1				1		1			3
	増減	1			1				1	−1		−1		

（国道における事故類型別）

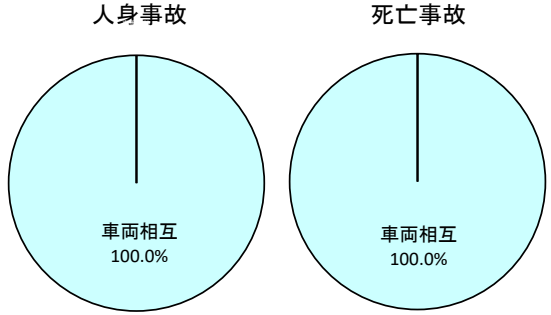

	人対車	車両相互	車両単独	その他	合計
人身事故		47			47
増　減	−4	23			19
死亡事故		1			1
増　減		1			1

ウ　事故類型別（発生件数）

【死亡事故】 追突事故及び正面衝突事故による死亡事故が発生している。
【人身事故】 追突事故及び出会い頭事故が多い。

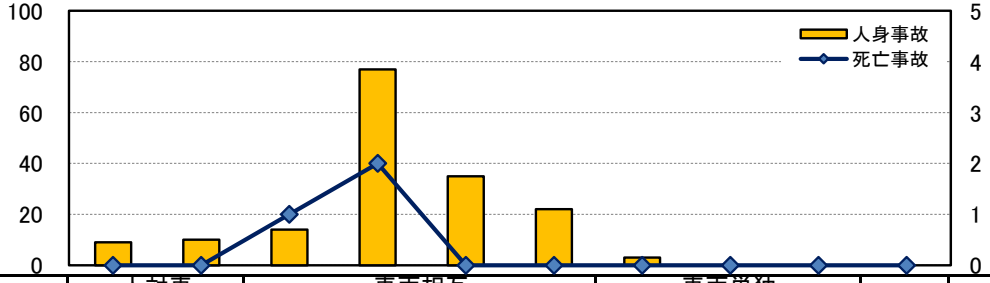

		人対車		車両相互				車両単独			列車	合計
		横断中	その他	正面衝突	追突	出会い頭	その他	工作物衝突	路外逸脱	その他		
人身	本年	9	10	14	77	35	22	3				170
	増減		3	10	39	5	4	3	−1			63
死亡	本年			1	2							3
	増減	−1		1	2	−1			−1			

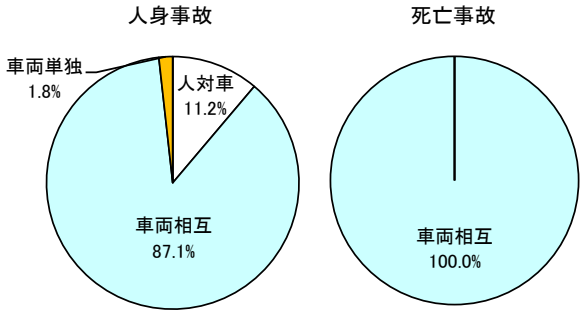

	人対車	車両相互	車両単独	列車	合計
人身事故	19	148	3		170
増　減	3	58	2		63
死亡事故		3			3
増　減	−1	2	−1		

エ 第1当事者の年齢層別（発生件数）

【死亡事故】 50歳代2名、40歳代1名が死亡事故を起こしている。
【人身事故】 高齢者が目立つが、全ての年齢層で増加している。

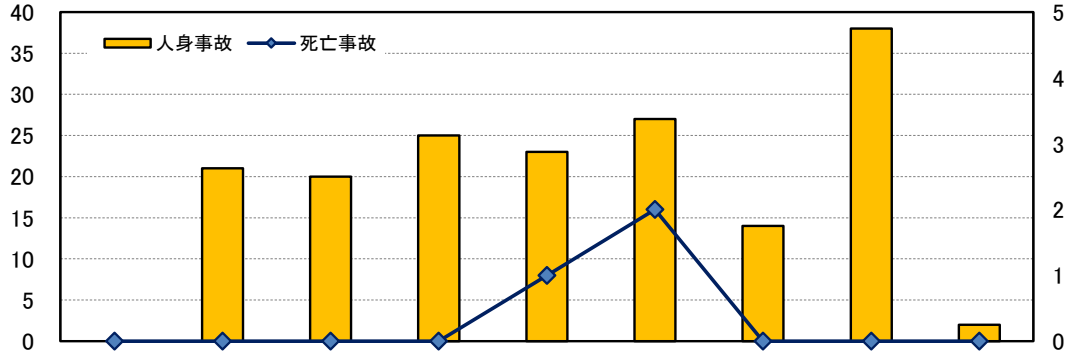

		15歳以下	16～24	25～29	30歳代	40歳代	50歳代	60～64歳	高齢者	当事者不明	合　計
人身	本年		21	20	25	23	27	14	38	2	170
	増減		4	10	17	8	13	10	−1	2	63
死亡	本年					1	2				3
	増減						2		−2		

高齢者の年齢層別（第1当事者）

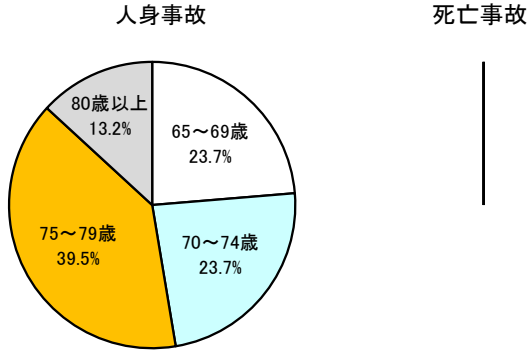

	65～69歳	70～74歳	75～79歳	80歳以上	合　計
人身事故	9	9	15	5	38
増　減	−3	5	8	−11	−1
死亡事故					
増　減			−2		−2

オ 死傷者の年齢層別（死傷者数）

【死者数】 40歳代、50歳代及び高齢者が亡くなっている。
【傷者数】 30～50歳代及び高齢者が多い。

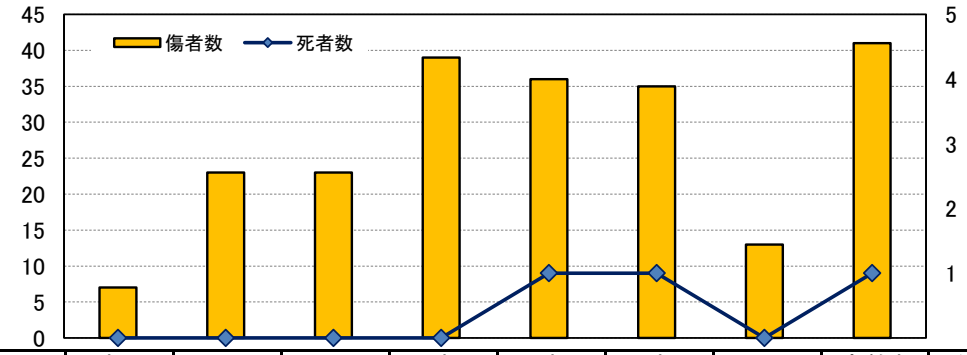

		15歳以下	16～24	25～29	30歳代	40歳代	50歳代	60～64	高齢者	合　計
死者	本年					1	1		1	3
	増減						1		−1	
傷者	本年	7	23	23	39	36	35	13	41	217
	増減	1	7	15	17	10	16	5	10	81

高齢者の年齢層別（死傷者）

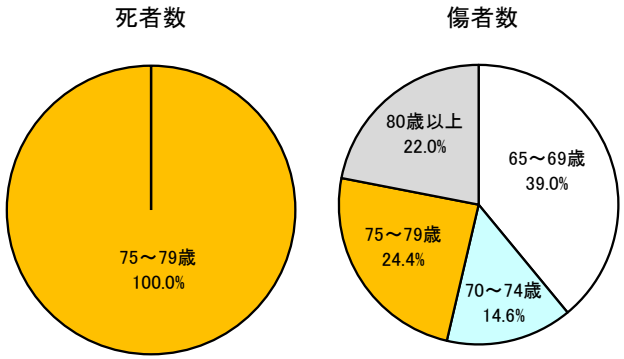

	65～69歳	70～74歳	75～79歳	80歳以上	合　計
死者数			1		1
増　減				−1	−1
傷者数	16	6	10	9	41
増　減	6	−5	4	5	10

カ 死傷者の状態別（死傷者数）

【死者数】 四輪運転中2名、自転車運転中1名が亡くなっている。
【傷者数】 四輪乗車中が多い。

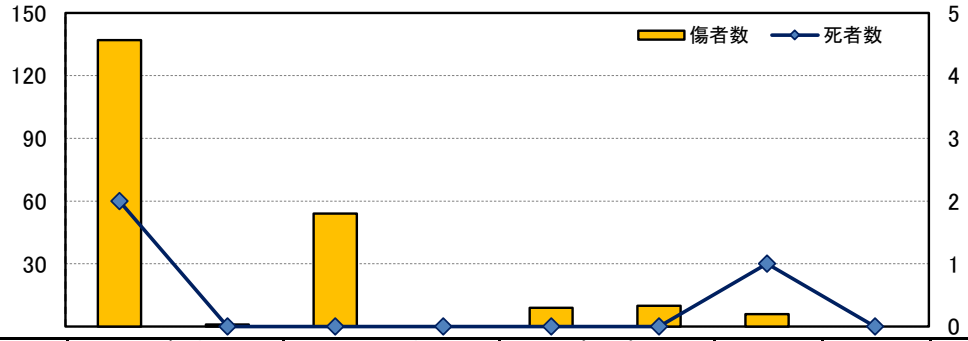

		運転中		同乗中		歩行者		自転車	その他	合　計
		四　輪	二　輪	四　輪	二　輪	横断中	その他			
死者	本年	2						1		3
	増減	1		−1		−1		1		
傷者	本年	137	1	54		9	10	6		217
	増減	49	1	25		1	3	2		81

◎ 歩行者の年齢層別

死者数　　傷者数

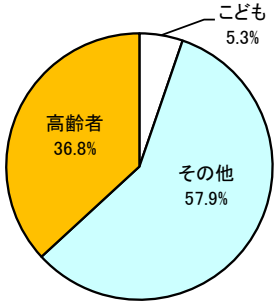

	こども	その他	高齢者	合　計
死者数				
増　減			−1	−1
傷者数	1	11	7	19
増　減	1	3		4

キ 第一当事者の違反別（件数）

【死亡事故】 前方不注意及び通行区分違反による死亡事故が発生している。
【人身事故】 操作不適、前方不注意及び安全不確認が多い。

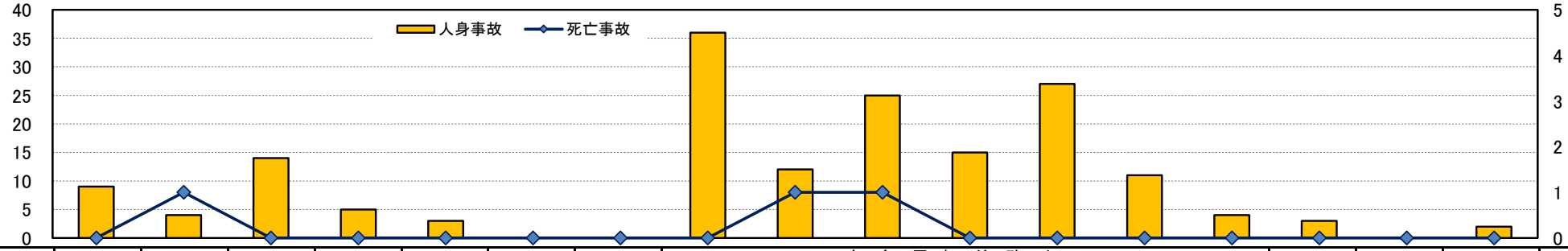

		信号無視	通行区分	交差点安全進行義務違反	一　時不停止	歩行者妨害等	酒酔い	過労	安全運転義務違反							その他の違反	歩行者の違反	当事者不明	合　計
									操作不適	前方不注意		動静不注視	安全不確認	安全速度	その他				
										漫然運転	脇見運転								
人身	本年	9	4	14	5	3			36	12	25	15	27	11	4	3		2	170
	増減	4	3	−6	−2		−1	−1	17	−3	18	5	17	9	1			2	63
死亡	本年		1							1	1								3
	増減		1	−1							1					−1			

ク ベルト装着別（死者数）

自動車乗車中死者　　2 人
・ ベルト着用者　　2 人（乗車中死者の100.0%）
・ ベルト非着用者　　（乗車中死者の0.0%）
※ 着用不明を除く

◎ 非着用死者の年齢層別

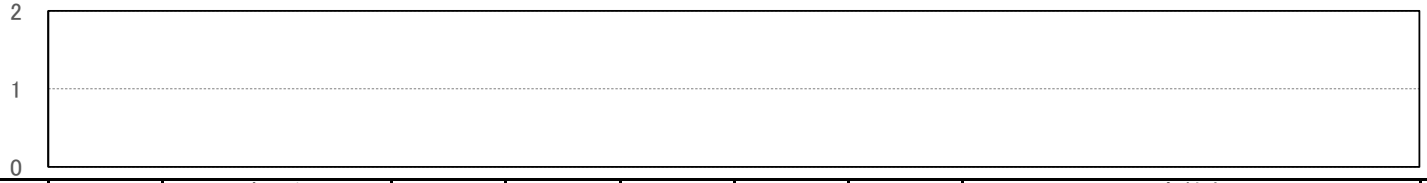

		15歳以下	青少年		25～29	30代	40代	50代	60～64	高齢者				合　計
			16～19	20～24						65～69	70～74	75～79	80歳以上	
死者数	本　年													0
	前　年													0
	増減数	0	0	0	0	0	0	0	0	0	0	0	0	0

（3）月別発生状況

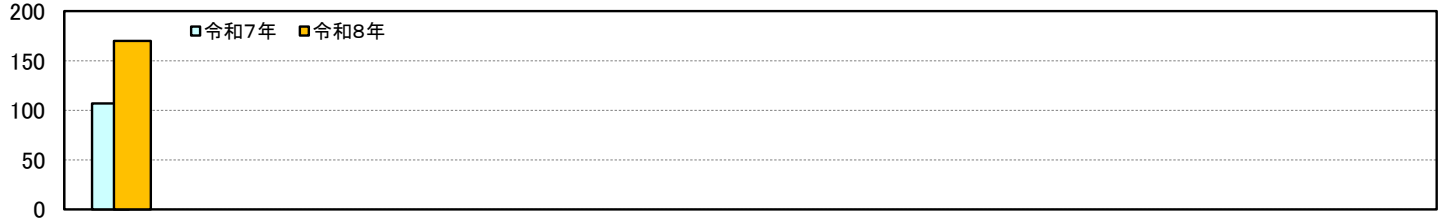

		１月	２月	３月	４月	５月	６月	７月	８月	９月	１０月	１１月	12月	合　計
発生件数	本　年	170												170
	前　年	107												107
	増減数	63												63
	増減率	58.9												58.9
死者数	本　年	3												3
	前　年	3												3
	増減数	0												0
	増減率	0.0												0.0
傷者数	本　年	217												217
	前　年	136												136
	増減数	81												81
	増減率	59.6												59.6

第2　交通事故統計表

1 全事故

(1) 交通事故発生状況

1. 時間別・昼夜別

区分 / 時間別		本年 件数	本年 死者	本年 傷者	対前年増減数 件数	対前年増減数 死者	対前年増減数 傷者
合計		170	3	217	63		81
時間別	0－1	2		3	1		2
	1－2						
	2－3						
	3－4						
	4－5	1		1			
	5－6				−1		−1
	6－7	2		2	−1	−1	−1
	7－8	16	1	16	2	1	1
	8－9	25		28	13		13
	9－10	12		16	6		8
	10－11	9		11	2		−1
	11－12	7		9	−2		−7
	12－13	8		10	2		4
	13－14	10		17	7		14
	14－15	12		18	3	−1	6
	15－16	4		8	−1		3
	16－17	12		17	6		10
	17－18	22	1	29	7	1	10
	18－19	11		12	8		8
	19－20	5		7	1	−1	3
	20－21	5	1	4	3	1	
	21－22	2		2	2		2
	22－23	2		2	2		2
	23－24	3		5	3		5
昼夜別	昼	109	1	143	33		45
	内数 日没前1時間	8		14			5
	内数 日没後1時間	19	1	25	11	1	14
	夜	61	2	74	30		36

2. 曜日別・道路形状別

区分 / 曜日別		本年 件数	本年 死者	本年 傷者	対前年増減数 件数	対前年増減数 死者	対前年増減数 傷者
合計		170	3	217	63		81
曜日別	日	18	1	28	6	1	8
	月	23		28	6	−1	10
	火	22		24	9		10
	水	24	2	28	15	2	18
	木	20		28	5	−1	9
	金	36		46	13	−1	19
	土	27		35	9		7
道路形状別	交差点 小計	74		91	20	−2	25
	交差点 小	21		29	6		7
	交差点 中	31		34	8	−2	9
	交差点 大	5		6	2		1
	交差点付近	17	0	22	4		8
	単路 小計	94	3	124	43	2	56
	単路 トンネル・橋	3		5	1		−1
	単路 カーブ・屈折	7		9	4		6
	単路 その他	84	3	110	38	2	51
	踏切						
	その他	2		2			

3. 路線別

区分 / 路線別		本年 件数	本年 死者	本年 傷者	対前年増減数 件数	対前年増減数 死者	対前年増減数 傷者
合計		170	3	217	63		81
高速道	小計	6	1	10	5	1	9
	弘前線	5	1	9	4	1	8
	八戸線						
	釜石秋田線	1		1	1		1
自専道	小計	1		1	1		1
	三沿道	1		1	1		1
	釜石道						
	その他						
国道	小計	47	1	70	19	1	38
	4号	23		33	10		17
	45号	6		9	2		4
	46号	2		3	1		2
	106号	1		2			1
	107号	5		6	4		5
	281号	1	1	4		1	3
	282号	2		2	−1		−1
	283号						
	284号	2		5	2		5
	340号	1		1	−1		−1
	342号						
	343号						
	346号						
	395号	2		2	2		2
	396号						
	397号	1		1	1		1
	455号	1		2	1		2
	456号				−2		−2
	457号						
主要地方道		14		18	2	−1	1
一般県道		19	1	21	3		−6
市町村道		80		94	31	−1	36
その他		3		3	2		2

4. 死傷者の年齢層別・状態別

区分 / 年齢別等		本年 死者	本年 傷者	前年増減 死者	前年増減 傷者
合計		3	217		81
年齢層別	子ども 小計		6		
	子ども 幼児		1		−1
	子ども 小学生		4		1
	子ども 中学生		1		
	高校生		4		1
	15－19		4		1
	20－24		16		6
	25－29		23		15
	30－34		20		11
	35－39		19		6
	40－44	1	15		−1
	45－49		21		11
	50－54		18		7
	55－59	1	17	1	9
	60－64		13		5
	高齢者 小計	1	41	−1	10
	高齢者 65－69		16		6
	高齢者 70－74		6	−1	−5
	高齢者 75－79	1	10	1	4
	高齢者 80歳以上		9	−1	5
状態別	自動車 小計	2	191		74
	自動車 運転中	2	137	1	49
	自動車 同乗中		54	−1	25
	自二 小計				
	自二 運転中				
	自二 同乗中				
	原付 小計		1		1
	原付 運転中		1		1
	原付 同乗中				
	自転車 小計	1	6	1	2
	自転車 運転中	1	6	1	2
	自転車 同乗中				
	軽車両その他				
	歩行者 小計		19	−1	4
	歩行者 横断中		9	−1	1
	歩行者 通行中		8		4
	歩行者 その他		2		−1
	その他				

5. 事故類型別

類型別＼区分		本年 発生件数	本年 死者数	本年 傷者数	対前年増減数 件数	対前年増減数 死者	対前年増減数 傷者
合計		170	3	217	63		81
人対車両	小計	19		19	3	−1	4
	対面通行中	1		1	−1		−1
	背面通行中	7		7	5		5
	横断中 横断歩道	4		4	−2	−1	−1
	横断中 横断歩道付近				−1		−1
	横断中 その他	5		5	3		3
	その他	2		2	−1		−1
車両相互	小計	148	3	195	58	2	74
	正面衝突	14	1	24	10	1	11
	追突	77	2	99	39	2	53
	出会い頭	35		45	5	−1	3
	追越追抜時	2		3			1
	すれ違い時	3		5	2		4
	左折時						
	右折 右折直進	7		7			
	右折 その他	1		1	1		1
	その他	9		11	1		1
車両単独	小計	3		3	2	−1	3
	工作物衝突	3		3	3		3
	駐車車両衝突						
	路外逸脱				−1	−1	
	転倒						
	その他						
列車							

6. 第1当事者の年齢層別・当事者種別

年齢別等＼区分		本年 発生件数	本年 死者数	本年 傷者数	対前年増減数 件数	対前年増減数 死者	対前年増減数 傷者
合計		170	3	217	63		81
年齢層別	15歳以下						
	16−19	4		4	−1		−2
	20−24	17		20	5		5
	25−29	20		23	10		13
	30−34	12		15	9		12
	35−39	13		21	8		15
	40−44	8	1	12			1
	45−49	15		17	8		8
	50−54	14	1	15	7	1	8
	55−59	13	1	16	6	1	8
	60−64	14		19	10		15
	高齢者 65−69	9		14	−3		−2
	高齢者 70−74	9		11	5		4
	高齢者 75−79	15		21	8	−2	13
	高齢者 80歳以上	5		7	−11		−19
	当事者不明	2		2	2		2
当事者種別	乗用 大型車	1		1	1		1
	乗用 中型車	1		1	1		1
	乗用 準中型車						
	乗用 普通車	77	1	96	27		36
	乗用 軽自動車	61	1	78	21	−1	28
	乗用 ミニカー						
	貨物 大型車	3		4	2		3
	貨物 中型車	1		2	1		2
	貨物 準中型車	3	1	2	2	1	1
	貨物 普通車	4		6	−1		1
	貨物 軽自動車	15		23	6		5
	特殊車	1		1	1		1
	二輪 自二原付	1		1	1		1
	軽車両 自転車				−1		−1
	軽車両 その他						
	特定小型原付自転車						
	歩行者						
	当事者不明	2		2	2		2

7. 第1当事者の法令違反別

違反別＼区分		本年 発生件数	本年 死者数	本年 傷者数	対前年増減数 件数	対前年増減数 死者	対前年増減数 傷者
合計		170	3	217	63		81
車両	小計	168	3	215	61		79
	信号無視	9		10	4		3
	通行禁止違反						
	通行区分	4	1	8	3	1	7
	車両通行帯違反						
	最高速度違反						
	横断等禁止違反						
	車間距離不保持						
	進路変更禁止違反						
	通行妨害（車両等）						
	追越し違反						
	割込み等						
	踏切不停止等						
	右折違反						
	左折違反						
	環状交差点違反						
	優先通行妨害等	1		1			−1
	交差点安全進行義務違反	14		21	−6	−1	−5
	歩行者妨害等	3		3			
	横断自転車妨害	1		1	1		1
	徐行場所違反						
	指定場所一時不停止等	5		5	−2		−4
	駐（停）車違反						
	灯火違反						
	合図不履行						
	乗車不適当						
	積載不適当						
	自転車の通行方法違反						
	整備不良車両運転						
	酒酔い運転				−1		−1
	薬物使用運転						
	過労運転				−1		−5
	安全運転義務 小計	130	2	165	64	1	85
	安全運転義務 ハンドル操作不適	5		7	3		5
	安全運転義務 ブレーキ操作不適	31		39	14		18
	安全運転義務 漫然運転	12	1	15	−3		−2
	安全運転義務 脇見運転	25	1	32	18	1	24
	安全運転義務 動静不注視	15		17	5		6
	安全運転義務 安全不確認	27		31	17		20
	安全運転義務 安全速度	11		20	9		17
	安全運転義務 予測不適				−1		−1
	安全運転義務 その他	4		4	2		−2
	その他	1		1	−1	−1	−1
歩行者	小計						
	信号無視						
	左側通行						
	車道通行						
	横断歩道外横断						
	車両の直前直後横断						
	めいてい・はいかい						
	路上遊戯・路上作業						
	飛び出し						
	その他						
当事者不明		2		2	2		2

※ 調査不能は「その他」に計上

飲酒運転	2		2			
無免許運転	1		1	1		1

※ 飲酒運転、無免許運転については、上記法令違反別件数に含まれる内数

(2) 市町村(警察署)別交通事故発生状況

		発生件数					死者数				傷者数										死亡事故			重傷事故			軽傷事故		
											重傷			軽傷			計												
		本年	構成率	前年	増減	増減率	本年	前年	増減	増減率	本年	前年	増減	本年	前年	増減	本年	前年	増減	増減率	本年	前年	増減	本年	前年	増減	本年	前年	増減
合計		170	100.0	107	63	58.9	3	3			23	19	4	194	117	77	217	136	81	59.6	3	3		20	15	5	147	89	58
盛岡東	盛岡市	40	23.5	14	26	185.7					2	2		42	14	28	44	16	28	175.0				2	2		38	12	26
盛岡西	盛岡市	14	8.2	8	6	75.0		1	−1	−100.0	2	1	1	14	6	8	16	7	9	128.6		1	−1	2	1	1	12	6	6
	滝沢市	8	4.7	4	4	100.0					2		2	9	4	5	11	4	7	175.0				2		2	6	4	2
	雫石町	1	0.6	1										1	1		1	1									1	1	
	小計	23	13.5	13	10	76.9		1	−1	−100.0	4	1	3	24	11	13	28	12	16	133.3		1	−1	4	1	3	19	11	8
岩手	岩手町																												
	八幡平市	2	1.2	3	−1	−33.3						2	−2	2	1	1	2	3	−1	−33.3					2	−2	2	1	1
	葛巻町	1	0.6		1		1		1		2		2	2		2	4		4		1		1						
	小計	3	1.8	3			1		1		2	2		4	1	3	6	3	3	100.0	1		1		2	−2	2	1	1
紫波	紫波町	5	2.9	5				1	−1	−100.0		2	−2	7	4	3	7	6	1	16.7		1	−1		1	−1	5	3	2
	矢巾町	4	2.4	3	1	33.3						1	−1	4	3	1	4	4							1	−1	4	2	2
	小計	9	5.3	8	1	12.5		1	−1	−100.0		3	−3	11	7	4	11	10	1	10.0		1	−1		2	−2	9	5	4
花巻	花巻市	17	10.0	13	4	30.8					1	5	−4	28	17	11	29	22	7	31.8				1	2	−1	16	11	5
北上	北上市	19	11.2	13	6	46.2	1		1		3	2	1	19	14	5	22	16	6	37.5	1		1	2	2		16	11	5
	西和賀町																												
	小計	19	11.2	13	6	46.2	1		1		3	2	1	19	14	5	22	16	6	37.5	1		1	2	2		16	11	5
奥州	奥州市	12	7.1	20	−8	−40.0		1	−1	−100.0		2	−2	15	22	−7	15	24	−9	−37.5		1	−1		2	−2	12	17	−5
	金ケ崎町	3	1.8	4	−1	−25.0								3	7	−4	3	7	−4	−57.1							3	4	−1
	小計	15	8.8	24	−9	−37.5		1	−1	−100.0		2	−2	18	29	−11	18	31	−13	−41.9		1	−1		2	−2	15	21	−6
一関	一関市	7	4.1	3	4	133.3					2		2	8	3	5	10	3	7	233.3				2		2	5	3	2
	平泉町	2	1.2	1	1	100.0								2	5	−3	2	5	−3	−60.0							2	1	1
	小計	9	5.3	4	5	125.0					2		2	10	8	2	12	8	4	50.0				2		2	7	4	3
盛岡市計		54	31.8	22	32	145.5		1	−1	−100.0	4	3	1	56	20	36	60	23	37	160.9		1	−1	4	3	1	50	18	32
一関市計		12	7.1	3	9	300.0					3		3	14	3	11	17	3	14	466.7				3		3	9	3	6

		発生件数					死者数				傷者数										死亡事故			重傷事故			軽傷事故		
											重傷			軽傷			計												
		本年	構成率	前年	増減	増減率	本年	前年	増減	増減率	本年	前年	増減	本年	前年	増減	本年	前年	増減	増減率	本年	前年	増減	本年	前年	増減	本年	前年	増減
千厩	一関市	5	2.9		5						1		1	6		6	7		7					1		1	4		4
大船渡	大船渡市	1	0.6	1							1		1		2	−2	1	2	−1	−50.0				1		1		1	−1
	陸前高田市	2	1.2	3	−1	−33.3					1		1	1	5	−4	2	5	−3	−60.0				1		1	1	3	−2
	住田町	1	0.6		1									1		1	1		1								1		1
	小計	4	2.4	4							2		2	2	7	−5	4	7	−3	−42.9				2		2	2	4	−2
遠野	遠野市																												
釜石	釜石市	1	0.6		1									1		1	1		1								1		1
	大槌町																												
	小計	1	0.6		1									1		1	1		1								1		1
宮古	宮古市	4	2.4	3	1	33.3					1	1		4	2	2	5	3	2	66.7				1	1		3	2	1
	山田町			1	−1	−100.0									1	−1		1	−1	−100.0								1	−1
	小計	4	2.4	4							1	1		4	3	1	5	4	1	25.0				1	1		3	3	
岩泉	岩泉町																												
	田野畑村																												
	小計																												
久慈	久慈市	3	1.8	3							1	1		3	2	1	4	3	1	33.3				1	1		2	2	
	洋野町	4	2.4	1	3	300.0					2		2	4	1	3	6	1	5	500.0				2		2	2	1	1
	野田村			1	−1	−100.0									1	−1		1	−1	−100.0								1	−1
	普代村																												
	小計	7	4.1	5	2	40.0					3	1	2	7	4	3	10	5	5	100.0				3	1	2	4	4	
二戸	二戸市	4	2.4		4						1		1	5		5	6		6					1		1	3		3
	一戸町	3	1.8		3						1		1	2		2	3		3					1		1	2		2
	軽米町																												
	九戸村			1	−1	−100.0									1	−1		1	−1	−100.0								1	−1
	小計	7	4.1	1	6	600.0					2		2	7	1	6	9	1	8	800.0				2		2	5	1	4
高速隊		7	4.1	1	6	600.0	1		1					11	1	10	11	1	10	1,000.0	1		1				6	1	5

(3) 市町村(警察署)別特定事故発生状況

		交通事故			歩行者			こ　ど　も									高校生			高齢者		
											幼　児		小学生		中学生							
		件 数	死 者	傷 者	件 数	死 者	傷 者	件 数	死 者	傷 者	死 者	傷 者	死 者	傷 者	死 者	傷 者	件 数	死 者	傷 者	件 数	死 者	傷 者
合　計		170	3	217	19		19	4		6		1		4		1	4		4	62	1	41
盛岡東	盛　岡　市	40		44	8		8	1		1				1			1		1	13		7
盛岡西	盛　岡　市	14		16	2		2										1		1	3		
	滝　沢　市	8		11	1		1													3		2
	雫　石　町	1		1																		
	小　計	23		28	3		3										1		1	6		2
岩手	岩　手　町																					
	八幡平市	2		2													1		1	1		1
	葛　巻　町	1	1	4				1		2				1		1						
	小　計	3	1	6				1		2				1		1	1		1	1		1
紫波	紫　波　町	5		7																1		1
	矢　巾　町	4		4																		
	小　計	9		11																1		1
花巻	花　巻　市	17		29				1		2		1		1						7		5
北上	北　上　市	19	1	22	1		1													7	1	4
	西和賀町																					
	小　計	19	1	22	1		1													7	1	4
奥州	奥　州　市	12		15	2		2	1		1				1						5		3
	金ケ崎町	3		3																		
	小　計	15		18	2		2	1		1				1						5		3
一関	一　関　市	7		10	1		1										1		1	4		5
	平　泉　町	2		2																		
	小　計	9		12	1		1										1		1	4		5
盛岡市 計		54		60	10		10	1		1				1			2		2	16		7
一関市 計		12		17	1		1										1		1	5		5

		交通事故			歩行者			こ　ど　も									高校生			高齢者		
											幼　児		小学生		中学生							
		件 数	死 者	傷 者	件 数	死 者	傷 者	件 数	死 者	傷 者	死 者	傷 者	死 者	傷 者	死 者	傷 者	件 数	死 者	傷 者	件 数	死 者	傷 者
千厩	一　関　市	5		7																1		
大船渡	大船渡市	1		1																1		1
	陸前高田市	2		2																1		1
	住　田　町	1		1																		
	小　　計	4		4																2		2
遠野	遠　野　市																					
釜石	釜　石　市	1		1																1		1
	大　槌　町																					
	小　　計	1		1																1		1
宮古	宮　古　市	4		5	1		1													3		2
	山　田　町																					
	小　　計	4		5	1		1													3		2
岩泉	岩　泉　町																					
	田野畑村																					
	小　　計																					
久慈	久　慈　市	3		4																1		
	洋　野　町	4		6	2		2													4		4
	野　田　村																					
	普　代　村																					
	小　　計	7		10	2		2													5		4
二戸	二　戸　市	4		6																3		2
	一　戸　町	3		3	1		1													1		1
	軽　米　町																					
	九　戸　村																					
	小　　計	7		9	1		1													4		3
高　速　隊		7	1	11																2		1

		自転車			二輪車			青少年ドライバー			高齢ドライバー			飲酒運転			無免許運転		
		件数	死者	傷者	件数	死者	傷者	件数	死者	傷者	件数	死者	傷者	件数	死者	傷者	件数	死者	傷者
合計		7	1	6	2		2	21		24	38		53	2		2	1		1
盛岡東	盛岡市	2		2	1		1	3		3	6		6						
盛岡西	盛岡市	2		2				4		4	3		3	1		1	1		1
	滝沢市							1		1	2		3						
	雫石町																		
	小計	2		2				5		5	5		6	1		1	1		1
岩手	岩手町																		
	八幡平市							1		1									
	葛巻町																		
	小計							1		1									
紫波	紫波町										1		1						
	矢巾町							1		1									
	小計							1		1	1		1						
花巻	花巻市							3		4	5		8						
北上	北上市	1	1					4		5	4		6						
	西和賀町																		
	小計	1	1					4		5	4		6						
奥州	奥州市							2		2	4		4						
	金ケ崎町																		
	小計							2		2	4		4						
一関	一関市	2		2				1		1	2		5						
	平泉町																		
	小計	2		2				1		1	2		5						
盛岡市 計		4		4	1		1	7		7	9		9	1		1	1		1
一関市 計		2		2				1		1	3		7						

		自転車			二輪車			青少年ドライバー			高齢ドライバー			飲酒運転			無免許運転		
		件数	死者	傷者	件数	死者	傷者	件数	死者	傷者	件数	死者	傷者	件数	死者	傷者	件数	死者	傷者
千厩	一関市										1		2						
大船渡	大船渡市										1		1						
	陸前高田市																		
	住田町																		
	小計										1		1						
遠野	遠野市																		
釜石	釜石市													1		1			
	大槌町																		
	小計													1		1			
宮古	宮古市							1		2	2		2						
	山田町																		
	小計							1		2	2		2						
岩泉	岩泉町																		
	田野畑村																		
	小計																		
久慈	久慈市				1		1				1		1						
	洋野町										3		5						
	野田村																		
	普代村																		
	小計				1		1				4		6						
二戸	二戸市										2		4						
	一戸町																		
	軽米町																		
	九戸村																		
	小計										2		4						
高速隊											1		2						

(4) 特定事故発生状況

・こどもの事故

発生状況

	合計			幼児		小学生		中学生	
	件数	死者	傷者	死者	傷者	死者	傷者	死者	傷者
本年	4		6		1		4		1
前年	5		6		2		3		1
増減数	-1				-1		1		
増減率	-20.0				-50.0		33.3		

月別

			1月	2月	3月	4月	5月	6月	7月	8月	9月	10月	11月	12月	合計
件数		本年	4												4
		前年	5												5
		増減	-1												-1
死者	幼児	本年													
		前年													
		増減													
	小学生	本年													
		前年													
		増減													
	中学生	本年													
		前年													
		増減													
傷者	幼児	本年	1												1
		前年	2												2
		増減	-1												-1
	小学生	本年	4												4
		前年	3												3
		増減	1												1
	中学生	本年	1												1
		前年	1												1
		増減													

曜日別

			日	月	火	水	木	金	土	合計
件数		本年	1			1		1	1	4
		前年	1	1	1				2	5
		増減		-1	-1	1		1	-1	-1
死者	幼児	本年								
		前年								
		増減								
	小学生	本年								
		前年								
		増減								
	中学生	本年								
		前年								
		増減								
傷者	幼児	本年						1		1
		前年		2						2
		増減		-2				1		-1
	小学生	本年	1			1		1	1	4
		前年	1		1				1	3
		増減			-1	1		1		1
	中学生	本年				1				1
		前年							1	1
		増減				1			-1	

昼夜別

			昼	夜	合計
件数		本年	3	1	4
		前年	4	1	5
		増減	-1		-1
死者	幼児	本年			
		前年			
		増減			
	小学生	本年			
		前年			
		増減			
	中学生	本年			
		前年			
		増減			
傷者	幼児	本年	1		1
		前年	2		2
		増減	-1		-1
	小学生	本年	3	1	4
		前年	3		3
		増減		1	1
	中学生	本年		1	1
		前年		1	1
		増減			

状態別・類型別・年齢別(死傷者数)

				こどもの事故		幼児		小学生 1-3年		小学生 4-6年		中学生	
				死者	傷者	死者	傷者	死者	傷者	死者	傷者	死者	傷者
合計					6		1		2		2		1
状態別	歩行者				1				1				
	自転車運転												
	自動車運転												
	自二車運転												
	原付車運転												
	その他運転												
	車両同乗				5		1		1		2		1
	その他												
事故類型別	人対車両	対面通行中											
		背面通行中											
		横断中	横断歩道										
			横断歩道付近										
			歩道橋付近										
			その他										
		路上遊戯中											
		路上停止中											
		その他			1				1				
	自転車対車両	正面衝突											
		追突	進行中										
			その他										
		出会い頭											
		追越・追抜時											
		すれ違い時											
		その他											
	自転車単独												
	踏切												
	車両同乗中				5		1		1		2		1

※車両同乗中に自転車同乗中を含む。

通行目的別・年齢別

			こどもの事故		幼児		小学生 1-3年		小学生 4-6年		中学生	
			死者	傷者	死者	傷者	死者	傷者	死者	傷者	死者	傷者
合計				6		1		2		2		1
	通学等	登校										
		学業中										
		下校										
	私用			6		1		2		2		1
内訳	自転車運転	通学等 登校										
		通学等 学業中										
		通学等 下校										
		私用										
	歩行者	通学等 登校										
		通学等 学業中										
		通学等 下校										
		私用		1				1				
	車両同乗	通学等 登校										
		通学等 学業中										
		通学等 下校										
		私用		5		1		1		2		1

・高校生の事故

発生状況

	本年	前年	増減	増減率
件数	4	2	2	100.0
死者				
傷者	4	3	1	33.3

月別

		1	2	3	4	5	6	7	8	9	10	11	12	合計
件数	本年	4												4
	前年	2												2
	増減	2												2
死者	本年													
	前年													
	増減													
傷者	本年	4												4
	前年	3												3
	増減	1												1

曜日・昼夜別

		日	月	火	水	木	金	土	合計	昼	夜	合計
件数	本年	1			1	1	1		4	3	1	4
	前年	2							2	1	1	2
	増減	-1			1	1	1		2	2		2
死者	本年											
	前年											
	増減											
傷者	本年	1			1	1	1		4	3	1	4
	前年	3							3	2	1	3
	増減	-2			1	1	1		1	1		1

時間帯別

		0-	2-	4-	6-	8-	10-	12-	14-	16-	18-	20-	22-	合計
件数	本年			1		2			1					4
	前年						1			1				2
	増減			1		2	-1		1	-1				2
死者	本年													
	前年													
	増減													
傷者	本年			1		2			1					4
	前年						2			1				3
	増減			1		2	-2		1	-1				1

路線別

		高速道	自専道	国道 4	国道 45	国道 46	国道 106	国道 他	国道 小計	主要道	一般県道	市町村道	その他	合計
件数	本年									1	1	2		4
	前年										1	1		2
	増減									1		1		2
死者	本年													
	前年													
	増減													
傷者	本年									1	1	2		4
	前年										2	1		3
	増減									1	-1	1		1

事故類型別・道路形状別・道路線形別

種別		事故内容	件数 本年	件数 前年	件数 増減	死者 本年	死者 前年	死者 増減	傷者 本年	傷者 前年	傷者 増減
合計			4	2	2				4	3	1
事故類型別	人対車両	通行中									
		横断中									
		その他									
		小計									
	車両相互	正面衝突		1	-1					2	-2
		追突									
		出会い頭	1	1					1	1	
		その他	1		1				1		1
		小計	2	2					2	3	-1
	車両単独	工作物衝突	2		2				2		2
		路外逸脱									
		転倒									
		その他									
		小計	2		2				2		2
	列車										
道路形状別	交差点		3	1	2				3	1	2
	交差点付近										
	単路	トンネル・カーブ・屈									
		その他	1	1					1	2	-1
	踏切										
	一般交通の場所										
道路線形別	カーブ	右							4		4
		左									
	直線		4	2	2					3	-3
	一般交通の場所										

市町村別

市町村別	事故内容	件数	死者	傷者
盛岡東	盛岡市	1		1
盛岡西	盛岡市	1		1
	滝沢市			
	雫石町			
	小計	1		1
岩手	岩手町			
	八幡平市	1		1
	葛巻町			
	小計	1		1
紫波	紫波町			
	矢巾町			
	小計			
花巻	花巻市			
北上	北上市			
	西和賀町			
	小計			

市町村別	事故内容	件数	死者	傷者
奥州	奥州市			
	金ケ崎町			
	小計			
一関	一関市	1		1
	平泉町			
	小計	1		1
千厩	一関市			
大船渡	大船渡市			
	陸前高田市			
	住田町			
	小計			
遠野	遠野市			
釜石	釜石市			
	大槌町			
	小計			

市町村別	事故内容	件数	死者	傷者
宮古	宮古市			
	山田町			
	小計			
岩泉	岩泉町			
	田野畑村			
	小計			
久慈	久慈市			
	洋野町			
	野田村			
	普代村			
	小計			
二戸	二戸市			
	一戸町			
	軽米町			
	九戸村			
	小計			
高速隊				
合計		4		4

状態別死傷者数

	自転車乗用中	二輪運転中	歩行中	車両同乗中	車両運転中	合計
本年	2			2		4
前年				2	1	3
増減	2				-1	1

・高齢者の事故

発生状況

	本年	前年	増減	増減率
件数	62	52	10	19.2
死者	1	2	-1	-50.0
傷者	41	31	10	32.3

月別

		1	2	3	4	5	6	7	8	9	10	11	12	合計
件数	本年	62												62
	前年	52												52
	増減	10												10
死者	本年	1												1
	前年	2												2
	増減	-1												-1
傷者	本年	41												41
	前年	31												31
	増減	10												10

曜日・昼夜別

		日	月	火	水	木	金	土	合計
件数	本年	10	12	8	9	5	10	8	62
	前年	8	10	4	4	8	7	11	52
	増減	2	2	4	5	-3	3	-3	10
死者	本年	1							1
	前年		1			1			2
	増減	1	-1			-1			-1
傷者	本年	8	7	5	7	2	6	6	41
	前年	5	4	4	2	5	3	8	31
	増減	3	3	1	5	-3	3	-2	10

昼	夜	合計
40	22	62
36	16	52
4	6	10
	1	1
1	1	2
-1		-1
29	12	41
26	5	31
3	7	10

時間帯別

		0-	2-	4-	6-	8-	10-	12-	14-	16-	18-	20-	22-	合計
件数	本年				3	16	5	6	10	14	5	1	2	62
	前年			2	4	4	12	4	10	12	3	1		52
	増減			-2	-1	12	-7	2		2	2		2	10
死者	本年											1		1
	前年								1		1			2
	増減								-1		-1	1		-1
傷者	本年				2	12	4	4	7	9	2		1	41
	前年			1	3	3	7	4	8	5				31
	増減			-1	-1	9	-3		-1	4	2		1	10

路線別

		高速道	自専道	国道 4	国道 45	国道 46	国道 106	国道 他	国道 小計	主要道	一般県道	市町村道	その他	合計
件数	本年	1	1	6	5			8	19	5	8	28		62
	前年			4	2		1	4	11	7	11	22	1	52
	増減	1	1	2	3		-1	4	8	-2	-3	6	-1	10
死者	本年										1			1
	前年										1	1		2
	増減											-1		-1
傷者	本年		1	6	5			9	20	3	4	13		41
	前年			1	1		1	1	4	7	7	12	1	31
	増減		1	5	4		-1	8	16	-4	-3	1	-1	10

事故類型別・道路形状別・道路線形別

種別		事故内容	件数 本年	件数 前年	件数 増減	死者 本年	死者 前年	死者 増減	傷者 本年	傷者 前年	傷者 増減
合計			62	52	10	1	2	-1	41	31	10
事故類型別	人対車両	通行中	4	1	3				2	1	1
		横断中	5	7	-2		1	-1	4	4	
		その他	1	2	-1				1	2	-1
		小計	10	10			1	-1	7	7	
	車両相互	正面衝突	7	3	4				4	3	1
		追突	16	14	2	1		1	12	6	6
		出会い頭	21	16	5		1	-1	14	11	3
		その他	8	9	-1				4	4	
		小計	52	42	10	1	1		34	24	10
	車両単独	工作物衝突									
		路外逸脱									
		転倒									
		その他									
		小計									
	列車										
道路形状別	交差点		26	25	1		2	-2	16	17	-1
	交差点付近		4	4					3	2	1
	単路	トンネル・	2	1	1				2	3	-1
		カーブ・屈	4	1	3				4		4
		その他	26	20	6	1		1	16	8	8
	踏切										
	一般交通の場所			1	-1					1	-1
道路線形別	カーブ	右	2	1	1				1		1
		左	3		3				3		3
	直線		57	50	7	1	2	-1	37	30	7
	一般交通の場所			1	-1					1	-1

市町村別

市町村別	事故内容	件数	死者	傷者
盛岡東	盛岡市	13		7
盛岡西	盛岡市	3		2
	滝沢市	3		
	雫石町			
	小計	6		2
岩手	岩手町	1		1
	八幡平市			
	葛巻町			
	小計	1		1
紫波	紫波町	1		1
	矢巾町			
	小計	1		1
花巻	花巻市	7		5
北上	北上市	7	1	4
	西和賀町			
	小計	7	1	4

市町村別	事故内容	件数	死者	傷者
奥州	奥州市	5		3
	金ケ崎町			
	小計	5		3
一関	一関市	4		5
	平泉町			
	小計	4		5
千厩	一関市	1		
大船渡	大船渡市	1		1
	陸前高田市	1		1
	住田町			
	小計	2		2
遠野	遠野市			
釜石	釜石市	1		1
	大槌町			
	小計	1		1

市町村別	事故内容	件数	死者	傷者
宮古	宮古市	3		2
	山田町			
	小計	3		2
岩泉	岩泉町			
	田野畑村			
	小計			
久慈	久慈市	1		
	洋野町	4		4
	野田村			
	普代村			
	小計	5		4
二戸	二戸市	3		2
	一戸町	1		1
	軽米町			
	九戸村			
	小計	4		3
高速隊		2		1
合計		62	1	41

高齢者が当事者となった割合

盛岡東	盛岡西	岩手	紫波	花巻	北上	奥州	一関	千厩
32.5%	26.1%	33.3%	11.1%	41.2%	36.8%	33.3%	44.4%	20.0%
大船渡	遠野	釜石	宮古	岩泉	久慈	二戸	高速隊	全体
50.0%		100.0%	75.0%		71.4%	57.1%	28.6%	36.5%

※「高齢者の事故件数」を「全体の事故件数」で割ったものである。

・歩行者の事故

発生状況

	本　年	前　年	増　減	増　減　率
件　数	19	16	3	18.8
死　者		1	-1	-100.0
傷　者	19	15	4	26.7

月　別

		1	2	3	4	5	6	7	8	9	10	11	12	合計
件数	本年	19												19
	前年	16												16
	増減	3												3
死者	本年													
	前年	1												1
	増減	-1												-1
傷者	本年	19												19
	前年	15												15
	増減	4												4

曜日・昼夜別

		日	月	火	水	木	金	土	合計	昼	夜	合計
件数	本年	4	2	2	2	1	4	4	19	5	14	19
	前年	2	3	3	5	1		2	16	9	7	16
	増減	2	-1	-1	-3		4	2	3	-4	7	3
死者	本年											
	前年		1						1		1	1
	増減		-1						-1		-1	-1
傷者	本年	4	2	2	2	1	4	4	19	5	14	19
	前年	2	2	3	5	1		2	15	9	6	15
	増減	2		-1	-3		4	2	4	-4	8	4

時間帯別

		0-	2-	4-	6-	8-	10-	12-	14-	16-	18-	20-	22-	合計
件数	本年				1	1	1	1	1	11	2		1	19
	前年			1	4	2	1	1	1	4	2			16
	増減			-1	-3	-1				7			1	3
死者	本年													
	前年										1			1
	増減										-1			-1
傷者	本年				1	1	1	1	1	11	2		1	19
	前年			1	4	2	1	1	1	4	1			15
	増減			-1	-3	-1				7	1		1	4

路線別

		高速道	自専道	国道						主要道	一般県道	市町村道	その他	合計
				4	45	46	106	他	小計					
件数	本年										3	15	1	19
	前年	1		2			1	1	4		2	8	1	16
	増減	-1		-2			-1	-1	-4		1	7		3
死者	本年													
	前年											1		1
	増減											-1		-1
傷者	本年										3	15	1	19
	前年	1		2			1	1	4		2	7	1	15
	増減	-1		-2			-1	-1	-4		1	8		4

署　別

	件数			死者			傷者		
	本年	前年	増減	本年	前年	増減	本年	前年	増減
合計	19	16	3		1	-1	19	15	4
盛岡東	8	5	3				8	5	3
盛岡西	3	4	-1		1	-1	3	3	
岩手									
紫波		2	-2					2	-2
花巻									
北上	1		1				1		1
奥州	2		2				2		2
一関	1	1					1	1	
千厩									
大船渡									
遠野									
釜石									
宮古	1	1					1	1	
岩泉									
久慈	2	2					2	2	
二戸	1		1				1		1
高速隊		1	-1					1	-1

事故類型別

			件数			死者			傷者		
			本年	前年	増減	本年	前年	増減	本年	前年	増減
合計			19	16	3		1	-1	19	15	4
人対車両	対面通行中		1	2	-1				1	2	-1
	背面通行中		7	2	5				7	2	5
	横断中	横断歩道	4	6	-2		1	-1	4	5	-1
		横断歩道付近		1	-1					1	-1
		歩道橋付近									
		その他	5	2	3				5	2	3
	路上遊戯中										
	路上作業中										
	路上停止中		1		1				1		1
	路上横臥										
	その他		1	3	-2				1	3	-2
その他											
列車											

※　第三当事者以下の死傷者は、その他に計上する。

夜間の反射材使用状況（夜間の歩行中に死傷した14人の内訳）

	使用あり	使用なし	その他（調査不能等）
本　年		14（100.0%）	
前　年	1（14.3%）	6（85.7%）	

横断方向別（道路横断中に死傷した9人の内訳）

	右から左		左から右		合計
	4（44.4%）		5（55.6%）		
	（昼間）	（夜間）	（昼間）	（夜間）	
本　年	1（11.1%）	3（33.3%）	1（11.1%）	4（44.4%）	9
前　年		2（22.2%）	4（44.4%）	3（33.3%）	9

※　横断方向は、衝突車両から見た方向である。

・自転車の事故

発生状況

	本年	前年	増減	増減率
件数	7	5	2	40.0
死者	1		1	
傷者	6	5	1	20.0

月別

		1	2	3	4	5	6	7	8	9	10	11	12	合計
件数	本年	7												7
	前年	5												5
	増減	2												2
死者	本年	1												1
	前年													
	増減	1												1
傷者	本年	6												6
	前年	5												5
	増減	1												1

曜日・昼夜別

		日	月	火	水	木	金	土	合計
件数	本年	1	1		1	2	2		7
	前年	1	1	1	1			1	5
	増減			-1		2	2	-1	2
死者	本年	1							1
	前年								
	増減	1							1
傷者	本年		1		1	2	2		6
	前年	1	1	1	1			1	5
	増減	-1		-1		2	2	-1	1

	昼	夜	合計
件数 本年	5	2	7
前年	4	1	5
増減	1	1	2
死者 本年		1	1
前年			
増減		1	1
傷者 本年	5	1	6
前年	4	1	5
増減	1		1

時間帯別

		0-	2-	4-	6-	8-	10-	12-	14-	16-	18-	20-	22-	合計
件数	本年				1	2		1	1		1	1		7
	前年			1		2	1		1					5
	増減			-1	1		-1	1			1	1		2
死者	本年											1		1
	前年													
	増減											1		1
傷者	本年				1	2		1	1		1			6
	前年			1		2	1		1					5
	増減			-1	1		-1	1			1			1

路線別

		高速道	自専道	国道 4	国道 45	国道 46	国道 106	国道 他	国道 小計	主要道	一般県道	市町村道	その他	合計
件数	本年			2					2	1	1	3		7
	前年										1	4		5
	増減			2					2					2
死者	本年										1			1
	前年													
	増減										1			1
傷者	本年			2					2	1		3		6
	前年										1	4		5
	増減			2					2	1	-1	-1		1

事故類型別・道路形状別・道路線形別

種別		事故内容	件数 本年	件数 前年	件数 増減	死者 本年	死者 前年	死者 増減	傷者 本年	傷者 前年	傷者 増減
合計			7	5	2	1		1	6	5	1
事故類型別	人対車両	通行中		1	-1					1	-1
		横断中									
		その他									
		小計		1	-1					1	-1
	車両相互	正面衝突									
		追突	1	1		1		1		1	-1
		出会い頭	5	2	3				5	2	3
		その他	1	1					1	1	
		小計	7	4	3	1		1	6	4	2
	車両単独	工作物衝突									
		路外逸脱									
		転倒									
		その他									
		小計									
	列車										
道路形状別	交差点		4	1	3				4	1	3
	交差点付近										
	単路	トンネル・カーブ・屈									
		その他	3	4	-1	1		1	2	4	-2
	踏切										
	一般交通の場所										
道路線形別	カーブ	右									
		左									
	直線		7	5	2	1		1	6	5	1
	一般交通の場所										

市町村別

市町村別	事故内容	件数	死者	傷者
盛岡東	盛岡市	2		2
盛岡西	盛岡市	2		2
	滝沢市			
	雫石町			
	小計	2		2
岩手	岩手町			
	八幡平市			
	葛巻町			
	小計			
紫波	紫波町			
	矢巾町			
	小計			
花巻	花巻市			
北上	北上市	1	1	
	西和賀町			
	小計	1	1	
奥州	奥州市			
	金ケ崎町			
	小計			
一関	一関市	2		2
	平泉町			
	小計	2		2
千厩	一関市			
大船渡	大船渡市			
	陸前高田市			
	住田町			
	小計			
遠野	遠野市			
釜石	釜石市			
	大槌町			
	小計			
宮古	宮古市			
	山田町			
	小計			
岩泉	岩泉町			
	田野畑村			
	小計			
久慈	久慈市			
	洋野町			
	野田村			
	普代村			
	小計			
二戸	二戸市			
	一戸町			
	軽米町			
	九戸村			
	小計			
高速隊				
合計		7	1	6

自転車乗用中死傷者のヘルメット着用状況

	着用	非着用
本年	1 (14.3%)	6 (85.7%)
前年	1 (25.0%)	3 (75.0%)

※ 自転車同乗中を含む。着用不明を除く。

夜間の自転車運転中死傷者のライト点灯状況

	点灯あり	点灯なし	その他
本年	2 (100.0%)		
前年		1 (100.0%)	

※ その他には、調査不能等を含む。

・二輪車の事故

発生状況

	本年	前年	増減	増減率
件数	2		2	
死者				
傷者	2		2	

月別

		1	2	3	4	5	6	7	8	9	10	11	12	合計
件数	本年	2												2
	前年													
	増減	2												2
死者	本年													
	前年													
	増減													
傷者	本年	2												2
	前年													
	増減	2												2

曜日・昼夜別

		日	月	火	水	木	金	土	合計	昼	夜	合計
件数	本年						1	1	2	2		2
	前年											
	増減						1	1	2	2		2
死者	本年											
	前年											
	増減											
傷者	本年						1	1	2	2		2
	前年											
	増減						1	1	2	2		2

時間帯別

		0-	2-	4-	6-	8-	10-	12-	14-	16-	18-	20-	22-	合計
件数	本年				1				1					2
	前年													
	増減				1				1					2
死者	本年													
	前年													
	増減													
傷者	本年				1				1					2
	前年													
	増減				1				1					2

路線別

		高速道	自専道	国道						主要道	一般県道	市町村道	その他	合計
				4	45	46	106	他	小計					
件数	本年							1	1			1		2
	前年													
	増減							1	1			1		2
死者	本年													
	前年													
	増減													
傷者	本年							1	1			1		2
	前年													
	増減							1	1			1		2

事故類型別・道路形状別・道路線形別

種別		事故内容	件数 本年	件数 前年	件数 増減	死者 本年	死者 前年	死者 増減	傷者 本年	傷者 前年	傷者 増減
合計			2		2				2		2
事故類型別	人対車両	通行中									
		横断中	1		1				1		1
		その他									
		小計	1		1				1		1
	車両相互	正面衝突									
		追突									
		出会い頭									
		その他	1		1				1		1
		小計	1		1				1		1
	車両単独	工作物衝突									
		路外逸脱									
		転倒									
		その他									
		小計									
	列車										
道路形状別	交差点		1		1				1		1
	交差点付近		1		1				1		1
	単路	トンネル・カーブ・屈									
		その他									
	踏切										
	一般交通の場所										
道路線形別	カーブ	右									
		左									
	直線		2		2				2		2
	一般交通の場所										

市町村別

市町村別	事故内容	件数	死者	傷者
盛岡東	盛岡市	1		1
盛岡西	盛岡市			
	滝沢市			
	雫石町			
	小計			
岩手	岩手町			
	八幡平市			
	葛巻町			
	小計			
紫波	紫波町			
	矢巾町			
	小計			
花巻	花巻市			
北上	北上市			
	西和賀町			
	小計			

市町村別	事故内容	件数	死者	傷者
奥州	奥州市			
	金ケ崎町			
	小計			
一関	一関市			
	平泉町			
	小計			
千厩	一関市			
大船渡	大船渡市			
	陸前高田市			
	住田町			
	小計			
遠野	遠野市			
釜石	釜石市			
	大槌町			
	小計			

市町村別	事故内容	件数	死者	傷者
宮古	宮古市			
	山田町			
	小計			
岩泉	岩泉町			
	田野畑村			
	小計			
久慈	久慈市	1		1
	洋野町			
	野田村			
	普代村			
	小計	1		1
二戸	二戸市			
	一戸町			
	軽米町			
	九戸村			
	小計			
高速隊				
合計		2		2

・青少年ドライバーの事故

発生状況

	本年	前年	増減	増減率
件数	21	16	5	31.3
死者				
傷者	24	20	4	20.0

月別

		1	2	3	4	5	6	7	8	9	10	11	12	合計
件数	本年	21												21
	前年	16												16
	増減	5												5
死者	本年													
	前年													
	増減													
傷者	本年	24												24
	前年	20												20
	増減	4												4

曜日・昼夜別

		日	月	火	水	木	金	土	合計	昼	夜	合計
件数	本年	1	4	4	2	2	3	5	21	10	11	21
	前年	1	1	2	1	2	7	2	16	12	4	16
	増減		3	2	1		-4	3	5	-2	7	5
死者	本年											
	前年											
	増減											
傷者	本年	1	4	4	2	3	4	6	24	13	11	24
	前年	1	1	2	1	3	9	3	20	15	5	20
	増減		3	2	1		-5	3	4	-2	6	4

時間帯別

		0-	2-	4-	6-	8-	10-	12-	14-	16-	18-	20-	22-	合計
件数	本年	1		1		4	2	2	1	6	2	2		21
	前年	1			4	6	1		1	2	1			16
	増減			1	-4	-2	1	2		4	1	2		5
死者	本年													
	前年													
	増減													
傷者	本年	1		1		4	4	3	1	6	2	2		24
	前年	1			5	8	1		1	3	1			20
	増減			1	-5	-4	3	3		3	1	2		4

路線別

		高速道	自専道	国道						主要道	一般県道	市町村道	その他	合計
				4	45	46	106	他	小計					
件数	本年			5			1		6	1	6	8		21
	前年			1	1			3	5	1		10		16
	増減			4	-1		1	-3	1		6	-2		5
死者	本年													
	前年													
	増減													
傷者	本年			5			2		7	2	6	9		24
	前年			1	2			3	6	1		13		20
	増減			4	-2		2	-3	1	1	6	-4		4

事故類型別・道路形状別・道路線形別

種別		事故内容	件数 本年	件数 前年	件数 増減	死者 本年	死者 前年	死者 増減	傷者 本年	傷者 前年	傷者 増減
合計			21	16	5				24	20	4
事故類型別	人対車両	通行中	1		1				1		1
		横断中	1		1				1		1
		その他									
		小計	2		2				2		2
	車両相互	正面衝突		1	-1					1	-1
		追突	14	9	5				16	12	4
		出会い頭	1	4	-3				1	5	-4
		その他	2	2					3	2	1
		小計	17	16	1				20	20	
	車両単独	工作物衝突	2		2				2		2
		路外逸脱									
		転倒									
		その他									
		小計	2		2				2		2
	列車										
道路形状別	交差点		2	3	-1				2	4	-2
	交差点付近		2	3	-1				3	4	-1
	単路	トンネル・カーブ・屈		1	-1					1	-1
		その他	17	9	8				19	11	8
	踏切										
	一般交通の場所										
道路線形別	カーブ	右		1	-1					1	-1
		左	2		2				2		2
	直線		19	15	4				22	19	3
	一般交通の場所										

市町村別

市町村別	事故内容	件数	死者	傷者
盛岡東	盛岡市	3		3
盛岡西	盛岡市	4		4
	滝沢市	1		1
	雫石町			
	小計	5		5
岩手	岩手町			
	八幡平市	1		1
	葛巻町			
	小計	1		1
紫波	紫波町			
	矢巾町	1		1
	小計	1		1
花巻	花巻市	3		4
北上	北上市	4		5
	西和賀町			
	小計	4		5

市町村別	事故内容	件数	死者	傷者
奥州	奥州市	2		2
	金ケ崎町			
	小計	2		2
一関	一関市	1		1
	平泉町			
	小計	1		1
千厩	一関市			
大船渡	大船渡市			
	陸前高田市			
	住田町			
	小計			
遠野	遠野市			
釜石	釜石市			
	大槌町			
	小計			

市町村別	事故内容	件数	死者	傷者
宮古	宮古市	1		2
	山田町			
	小計	1		2
岩泉	岩泉町			
	田野畑村			
	小計			
久慈	久慈市			
	洋野町			
	野田村			
	普代村			
	小計			
二戸	二戸市			
	一戸町			
	軽米町			
	九戸村			
	小計			
高速隊				
合計		21		24

・高齢ドライバーの事故

発生状況

	本年	前年	増減	増減率
件数	38	39	-1	-2.6
死者		2	-2	-100.0
傷者	53	57	-4	-7.0

月別

		1	2	3	4	5	6	7	8	9	10	11	12	合計
件数	本年	38												38
	前年	39												39
	増減	-1												-1
死者	本年													
	前年	2												2
	増減	-2												-2
傷者	本年	53												53
	前年	57												57
	増減	-4												-4

曜日・昼夜別

		日	月	火	水	木	金	土	合計
件数	本年	6	8	7	4	4	5	4	38
	前年	6	7	1	3	6	6	10	39
	増減		1	6	1	-2	-1	-6	-1
死者	本年								
	前年		1			1			2
	増減		-1			-1			-2
傷者	本年	12	10	8	5	6	6	6	53
	前年	12	8	1	3	9	8	16	57
	増減		2	7	2	-3	-2	-10	-4

	昼	夜	合計
本年	26	12	38
前年	25	14	39
増減	1	-2	-1
本年			
前年	1	1	2
増減	-1	-1	-2
本年	34	19	53
前年	39	18	57
増減	-5	1	-4

時間帯別

		0-	2-	4-	6-	8-	10-	12-	14-	16-	18-	20-	22-	合計
件数	本年				1	11	2	3	9	7	4		1	38
	前年			1	3	2	9	3	7	10	3	1		39
	増減			-1	-2	9	-7		2	-3	1	-1	1	-1
死者	本年													
	前年								1		1			2
	増減								-1		-1			-2
傷者	本年				1	13	2	5	13	11	5		3	53
	前年			1	4	2	21	3	9	12	3	2		57
	増減			-1	-3	11	-19	2	4	-1	2	-2	3	-4

路線別

		高速道	自専道	国道						主要道	一般県道	市町村道	その他	合計
				4	45	46	106	他	小計					
件数	本年	1		3	3			3	9	3	5	20		38
	前年			3	1			4	8	5	7	19		39
	増減	1			2			-1	1	-2	-2	1		-1
死者	本年													
	前年										1	1		2
	増減										-1	-1		-2
傷者	本年	2		7	5			6	18	3	8	22		53
	前年			6	1			4	11	11	13	22		57
	増減	2		1	4			2	7	-8	-5			-4

事故類型別・道路形状別・道路線形別

種別		事故内容	件数 本年	件数 前年	件数 増減	死者 本年	死者 前年	死者 増減	傷者 本年	傷者 前年	傷者 増減
合計			38	39	-1		2	-2	53	57	-4
事故類型別	人対車両	通行中	3		3				3		3
		横断中	2	4	-2		1	-1	2	3	-1
		その他		1	-1					1	-1
		小計	5	5			1	-1	5	4	1
	車両相互	正面衝突	6	3	3				10	12	-2
		追突	8	11	-3				13	14	-1
		出会い頭	14	13	1		1	-1	16	19	-3
		その他	5	7	-2				9	8	1
		小計	33	34	-1		1	-1	48	53	-5
	車両単独	工作物衝突									
		路外逸脱									
		転倒									
		その他									
		小計									
	列車										
道路形状別	交差点		19	18	1		2	-2	21	22	-1
	交差点付近		2	3	-1				3	3	
	単路	トンネル・	1	1					3	5	-2
		カーブ・屈	1	1					1	1	
		その他	15	16	-1				25	26	-1
	踏切										
	一般交通の場所										
道路線形別	カーブ	右	1	1					2	1	1
		左	1		1				1		1
	直線		36	38	-2		2	-2	50	56	-6
	一般交通の場所										

市町村別

市町村別	事故内容	件数	死者	傷者
盛岡東	盛岡市	6		6
盛岡西	盛岡市	3		3
	滝沢市	2		3
	雫石町			
	小計	5		6
岩手	岩手町			
	八幡平市			
	葛巻町			
	小計			
紫波	紫波町	1		1
	矢巾町			
	小計	1		1
花巻	花巻市	5		8
北上	北上市	4		6
	西和賀町			
	小計	4		6

市町村別	事故内容	件数	死者	傷者
奥州	奥州市	4		4
	金ケ崎町			
	小計	4		4
一関	一関市	2		5
	平泉町			
	小計	2		5
千厩	一関市	1		2
大船渡	大船渡市	1		1
	陸前高田市			
	住田町			
	小計	1		1
遠野	遠野市			
釜石	釜石市			
	大槌町			
	小計			

市町村別	事故内容	件数	死者	傷者
宮古	宮古市	2		2
	山田町			
	小計	2		2
岩泉	岩泉町			
	田野畑村			
	小計			
久慈	久慈市	1		1
	洋野町	3		5
	野田村			
	普代村			
	小計	4		6
二戸	二戸市	2		4
	一戸町			
	軽米町			
	九戸村			
	小計	2		4
高速隊		1		2
合計		38		53

高齢者標識の有無別

	あり	なし	計
件数	14 (48.3%)	15 (51.7%)	29

※ 第１当事者が70歳以上の運転者で、普通自動車・軽自動車・ミニカーを運転していた場合を対象としている。

2 死亡事故発生状況

死者の年齢層別・自体防護別

			運転中			同乗中					歩行者			軽車両		その他	合計		前年	増減数
			自動車	自動二輪	原付	自動車 前席	自動車 後席	自動車 その他	自動二輪	原付	横断中	通行中	その他	自転車	その他			構成率		
年齢層別	こども	幼児																		
		小学生																		
		中学生																		
		小計																		
	青少年	高校生																		
		15～19																		
		20～24																		
		小計																		
	25～29																			
	30～39																			
	40～49		1														1	33.3	1	
	50～59		1														1	33.3		+1
	60～64																			
	高齢者	65～69																		
		70～74																	1	−1
		75～79												1			1	33.3		+1
		80歳以上																	1	−1
		小計												1			1	33.3	2	−1
	不明																			
	合計		2											1			3	100.0	3	
		構成率	66.7											33.3			100.0			
	前年		1			1					1						3			
	増減数		+1			−1					−1			+1						
自体防護別	シートベルト	着用	2														2	100.0	2	
		非着用 非着用																		
		非着用 適用除外																		
		非着用 小計																		
		着用不明																		
	ヘルメット	着用																		
		非着用												1			1	100.0		+1
	合計		2											1			3		2	+1
	前年		1			1											2			
	増減数		+1			−1								+1			+1			