

交通事故発生状況

(令和7年11月末現在)



歩行者事故	件数	歩行者等(遠隔操作型小型車:遠隔中を含む)が当事者となった交通事故の件数。
	死傷者	当該交通事故で死傷した歩行者等の数。
自転車事故	件数	自転車が当事者となった交通事故の件数。
	死傷者	当該交通事故の全死傷者数。
二輪車事故	件数	自動二輪車又は原動機付自転車(特定小型原付を除く。)が当事者となった交通事故の件数。
	死傷者	当該交通事故の全死傷者数。
こどもの事故	件数	中学生以下のこどもが当事者となった交通事故の件数。
	死傷者	当該交通事故で死傷したこどもの数。
高校生の事故	件数	高校生が当事者となった交通事故の件数。
	死傷者	当該交通事故で死傷した高校生の数。
高齢者の事故	件数	65歳以上の高齢者が当事者となった交通事故の件数。
	死傷者	当該交通事故で死傷した高齢者の数。
高齢ドライバーの事故	件数	高齢(65歳以上)のドライバーが第1当事者となった交通事故の件数。
	死傷者	当該交通事故の全死傷者数。
青少年ドライバーの事故	件数	青少年(16~24歳)ドライバーが第1当事者となった交通事故の件数。
	死傷者	当該交通事故の全死傷者数。
飲酒運転事故	件数	第1当事者が飲酒運転である交通事故の件数。
	死傷者	当該交通事故の全死傷者数。
無免許運転事故	件数	第1当事者が無免許運転である交通事故の件数。
	死傷者	当該交通事故の全死傷者数。

岩手県警察本部交通部交通企画課

目次

第 1 交通事故概況	頁
1 全国の交通事故発生状況	1
2 東北の交通事故発生状況	1
3 岩手県の交通事故発生状況	2
(1) 交通事故発生状況	2
(2) 令和 7 年 1 1 月末現在の主な特徴	
ア 時間帯別	2
イ 路線別	3
ウ 事故類型別	3
エ 第 1 当事者の年齢層別	4
オ 死傷者の年齢層別	4
カ 死傷者の状態別	5
キ 第 1 当事者の違反別	5
ク ベルト装着別	6
(3) 月別発生状況	6

第 2 交通事故統計表	頁
1 全事故	
(1) 交通事故発生状況	7
(2) 市町村別（警察署別）・交通事故発生状況	9
(3) 市町村別（警察署別）・特定事故発生状況	11
(4) 特定事故発生状況	
・ こどもの事故	15
・ 高校生の事故	16
・ 高齢者の事故	17
・ 歩行者の事故	18
・ 自転車の事故	19
・ 二輪車の事故	20
・ 青少年ドライバーの事故	21
・ 高齢者ドライバーの事故	22
2 死亡事故発生状況	
年齢層別・自体防護別の状態別	23

注：単位未満は四捨五入してあるため、合計の数値と内訳の計が一致しない場合もある。

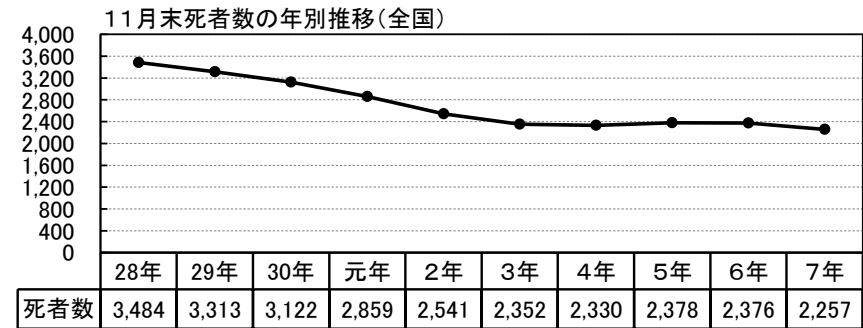
第1 交通事故概況

1 全国の交通事故発生状況

【11月中】 発生件数と傷者数は減少し、死者数は増加した。

【11月末】 発生件数、死者数、傷者数いずれも減少した。

		11月中			11月末		
		件 数	死者数	傷者数	件 数	死者数	傷者数
全 国	本 年	24,375	252	28,567	257,612	2,257	304,269
	前 年	25,451	248	29,924	262,168	2,376	310,895
	増減数	-1,076	4	-1,357	-4,556	-119	-6,626
	増減率	-4.2	1.6	-4.5	-1.7	-5.0	-2.1

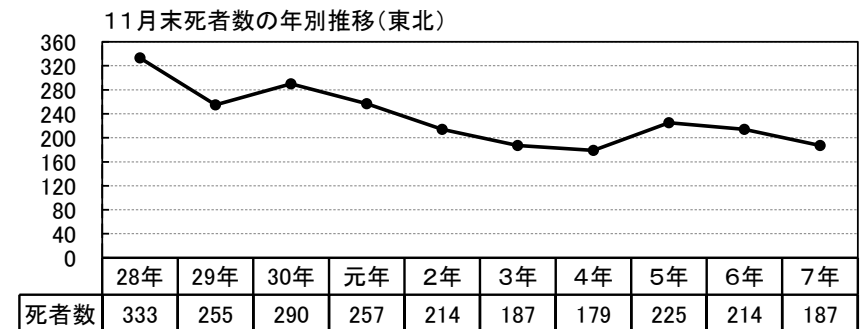


2 東北の交通事故発生状況

【11月中】 発生件数と傷者数は減少し、死者数は増加した。

【11月末】 発生件数と傷者数は増加し、死者数は減少した。

		11月中			11月末		
		件 数	死者数	傷者数	件 数	死者数	傷者数
東 北	本 年	1,213	18	1,473	12,922	187	15,702
	前 年	1,251	17	1,518	12,449	214	14,978
	増減数	-38	1	-45	473	-27	724
	増減率	-3.0	5.9	-3.0	3.8	-12.6	4.8



		11月中						11月末					
		青 森	岩 手	宮 城	秋 田	山 形	福 島	青 森	岩 手	宮 城	秋 田	山 形	福 島
件 数	本 年	190	136	338	73	187	289	2,003	1,418	3,319	897	2,214	3,071
	前 年	213	120	324	77	204	313	2,022	1,231	3,398	873	2,205	2,720
	増減数	-23	16	14	-4	-17	-24	-19	187	-79	24	9	351
	増減率	-10.8	13.3	4.3	-5.2	-8.3	-7.7	-0.9	15.2	-2.3	2.7	0.4	12.9
死 者	本 年	1		6	4	1	6	22	32	36	29	18	50
	前 年	3	3	5	1	1	4	42	26	44	28	24	50
	増減数	-2	-3	1	3		2	-20	6	-8	1	-6	
	増減率	-66.7	-100.0	20.0	300.0		50.0	-47.6	23.1	-18.2	3.6	-25.0	
傷 者	本 年	239	166	409	84	223	352	2,450	1,744	4,038	1,030	2,656	3,784
	前 年	259	135	392	91	247	394	2,429	1,504	4,109	1,008	2,633	3,295
	増減数	-20	31	17	-7	-24	-42	21	240	-71	22	23	489
	増減率	-7.7	23.0	4.3	-7.7	-9.7	-10.7	0.9	16.0	-1.7	2.2	0.9	14.8

3 岩手県の交通事故発生状況

(1) 交通事故発生状況

【11月中】発生件数と傷者数は増加したが、死者はいなかった。

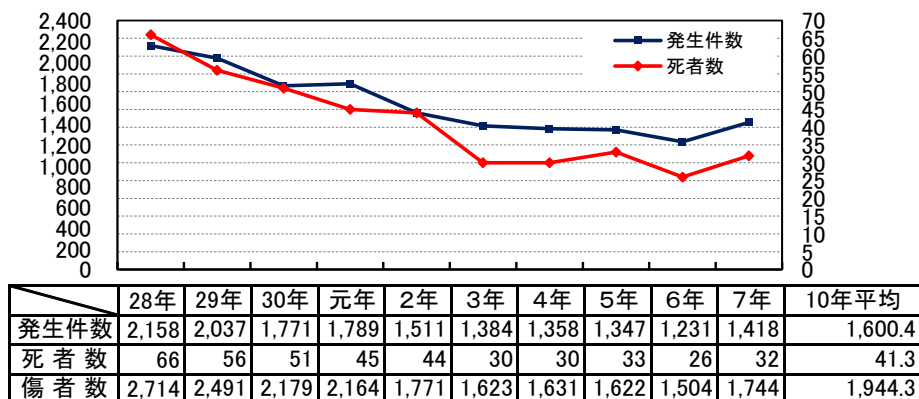
【11月末】発生件数、死者数、傷者数いずれも増加した。

	11月中			11月末		
	発生件数	死 者	傷 者	発生件数	死 者	傷 者
本 年	136		166	1,418	32	1,744
前 年	120	3	135	1,231	26	1,504
増減数	16	-3	31	187	6	240
増減率	13.3	-100.0	23.0	15.2	23.1	16.0

11月中の発生状況(過去10年)

	28年	29年	30年	元年	2年	3年	4年	5年	6年	7年	10年平均
発生件数	224	219	203	166	175	164	167	139	120	136	171.3
死 者 数	8	7	5	2	5	4	4	5	3		4.3
傷 者 数	270	255	246	202	207	182	185	173	135	166	202.1

11月末の発生状況(過去10年)

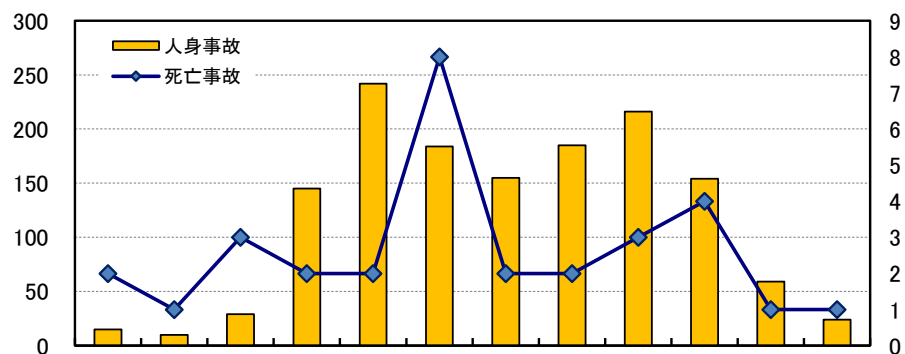


(2) 11月末現在の主な特徴

ア 時間帯別(発生件数)

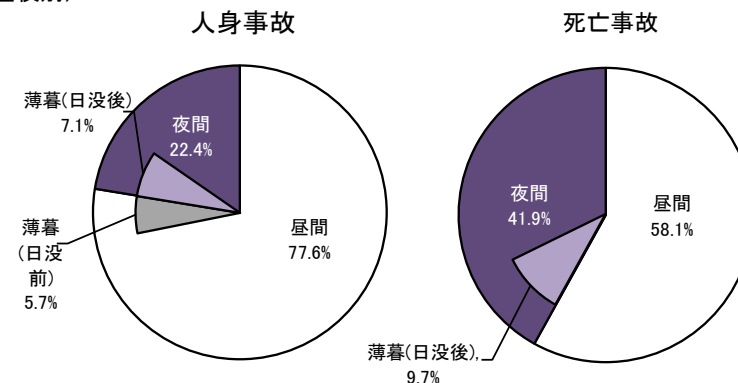
【死亡事故】10:00～12:00の発生が多い。

【人身事故】昼間の発生が多い。



		0～	2～	4～	6～	8～	10～	12～	14～	16～	18～	20～	22～	合 計
人身事故	本年	15	10	29	145	242	184	155	185	216	154	59	24	1,418
	増減	-11	4	17	36	44	15	27	30	-16	28	12	1	187
死亡事故	本年	2	1	3	2	2	8	2	2	3	4	1	1	31
	増減	1		2	2		4	-2	-2	-1	1	1		6

(昼夜別)



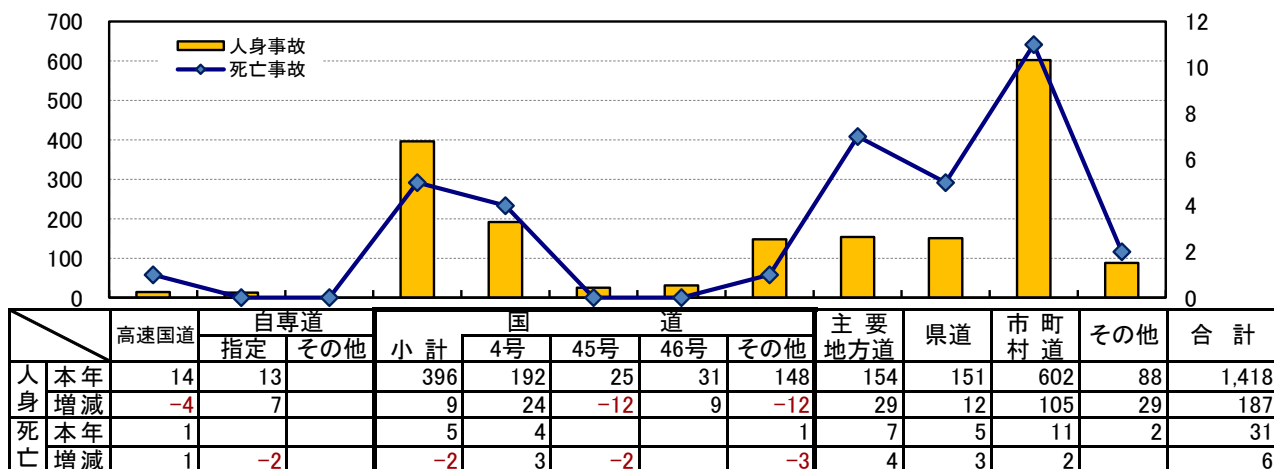
		昼間	夜間	合計	薄暮(内数)	
					日没前	日没後
人身事故	本年	1,100	318	1,418	81	100
	増減	168	19	187	9	-18
死亡事故	本年	18	13	31		3
	増減	2	4	6	-1	-1

※薄暮とは日没前後1時間

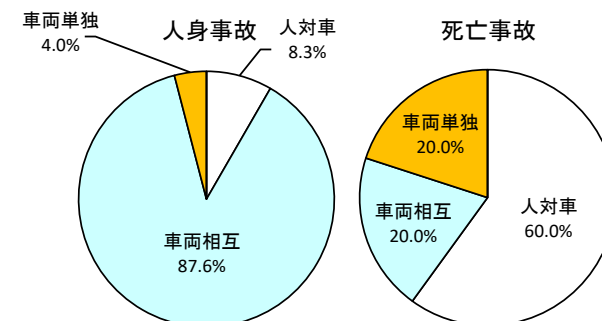
イ 路線別(発生件数)

【死亡事故】市町村道での発生が一番多く、次いで主要地方道での発生が多い。

【人身事故】市町村道及び国道での発生が多い。



(国道における事故類型別)

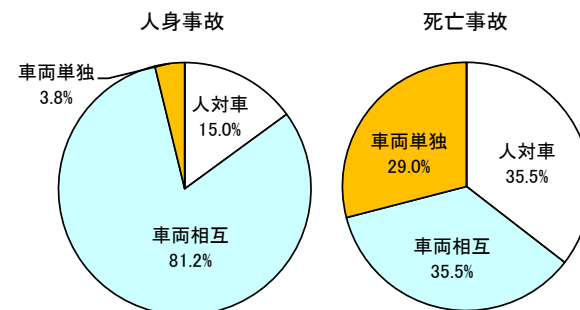
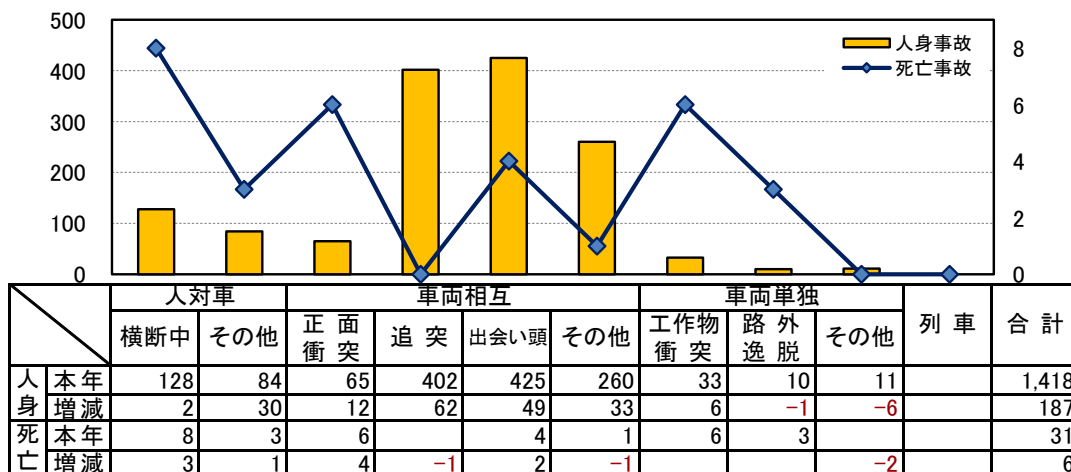


	人対車	車両相互	車両単独	その他	合計
人身事故	33	347	16		396
増減	3	1	5		9
死亡事故	3	1	1		5
増減	1	-2	-1		-2

ウ 事故類型別(発生件数)

【死亡事故】横断中(人対車両)が一番多く、次いで正面衝突と工作物衝突(車両単独)が多くなっている。

【人身事故】車両相互の出会い頭事故、追突事故が多い。

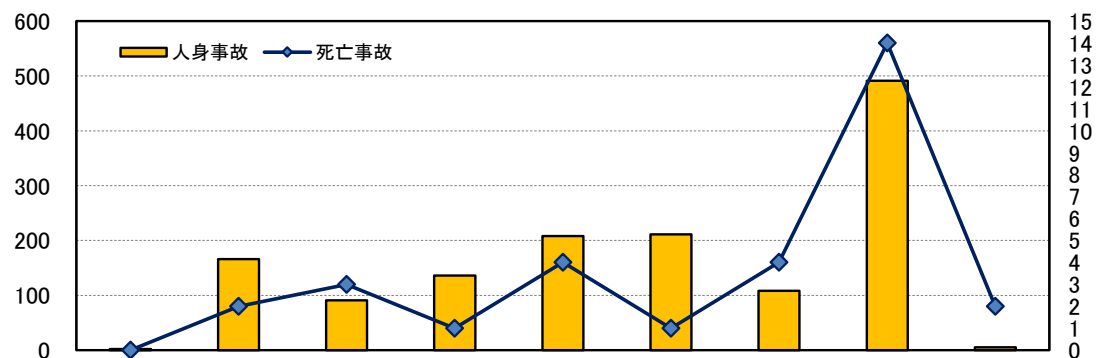


	人対車	車両相互	車両単独	列車	合計
人身事故	212	1,152	54		1,418
増減	32	156	-1		187
死亡事故	11	11	9		31
増減	4	4	-2		6

エ 第1当事者の年齢層別(発生件数)

【死亡事故】 高齢者が突出して多い。

【人身事故】 高齢者が突出して多い。

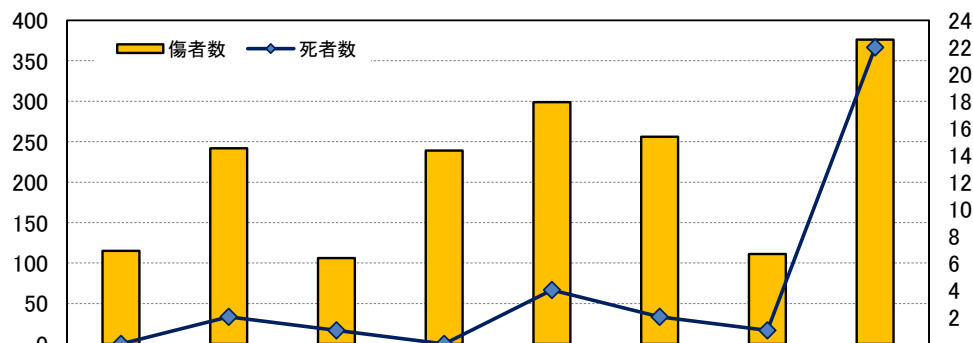


	15歳以下	16～24	25～29	30歳代	40歳代	50歳代	60～64歳	高齢者	当事者不明	合 計
人 身 事 故	2	166	91	136	208	211	108	491	5	1,418
増 減	-1	31	9	-11	35	-3	13	111	3	187
死 亡 事 故	2	3	1	4	1	4	14	2	31	6
増 減		2	1	1	-1	1	1	2	6	

オ 死傷者の年齢層別(死傷者数)

【死者数】 高齢者が突出して多い。

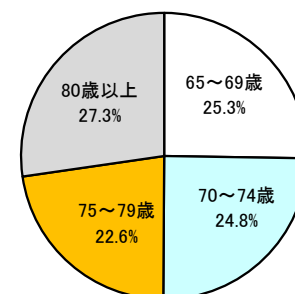
【傷者数】 高齢者が一番多く、次いで40歳代が多い。



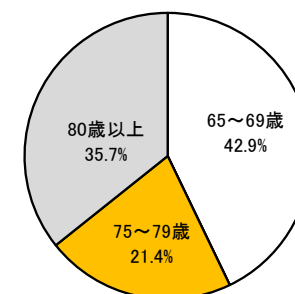
	15歳以下	16～24	25～29	30歳代	40歳代	50歳代	60～64歳	高齢者	合 計
死 亡 者 数	2	3	1	4	1	4	14	2	31
増 減		2	1	1	-1	-1	1	2	6
傷 者 数	115	242	106	239	299	256	111	376	1,744
増 減	9	69	-2	43	24	25	12	60	240

高齢者の年齢層別(第1当事者)

人身事故



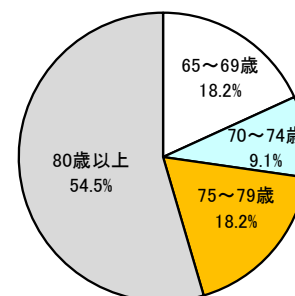
死亡事故



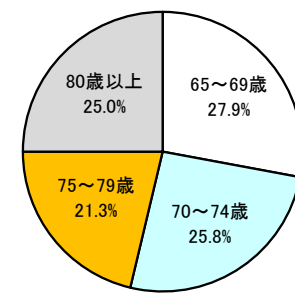
	65～69歳	70～74歳	75～79歳	80歳以上	合 計
人 身 事 故	124	122	111	134	491
増 減	17	31	14	49	111
死 亡 事 故	6	3	5	1	14
増 減	2	-3	2	1	1

高齢者の年齢層別(死傷者)

死者数



傷者数



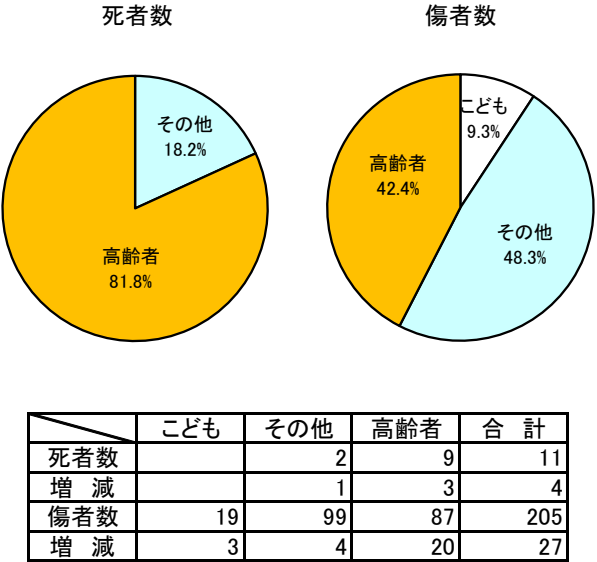
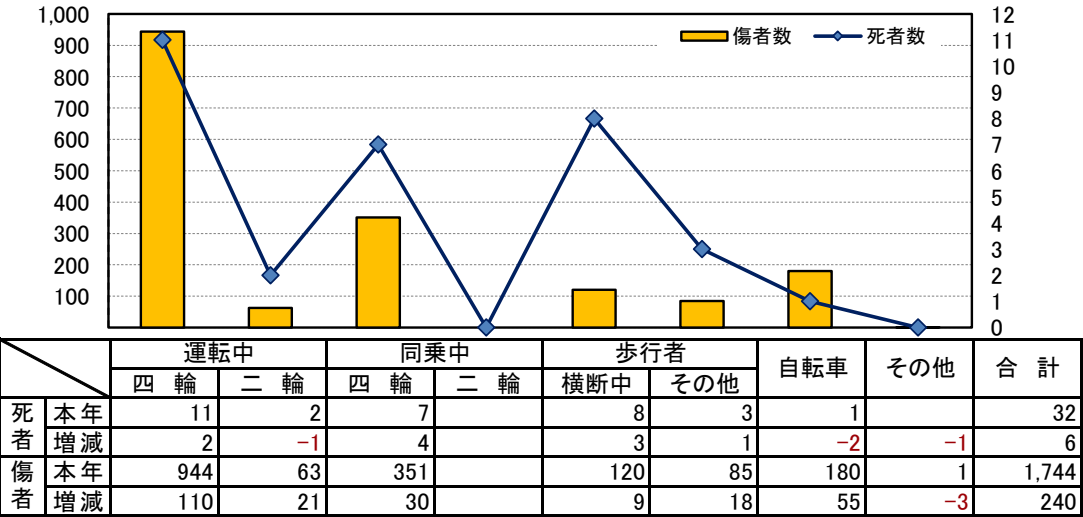
	65～69歳	70～74歳	75～79歳	80歳以上	合 計
死 亡 者 数	4	2	4	12	22
増 減		-2	-1	7	4
傷 者 数	105	97	80	94	376
増 減	24	3	24	9	60

カ 死傷者の状態別(死傷者数)

【死者数】 四輪乗車中と横断中歩行者が多い。

【傷者数】 四輪運転中が多い。

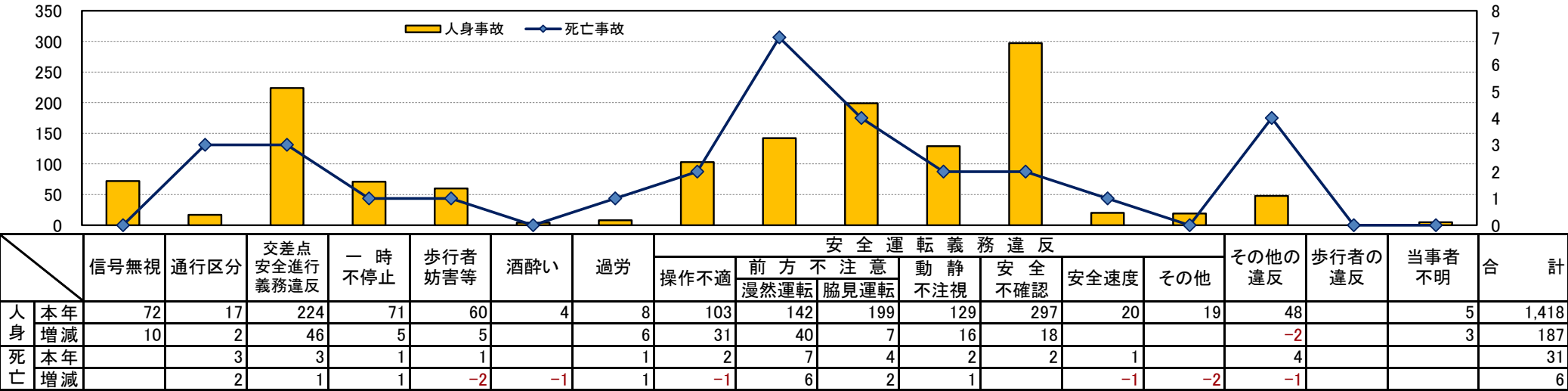
◎ 歩行者の年齢層別



キ 第一当事者の違反別(件数)

【死亡事故】 前方不注意が一番多く、次いで通行区分、交差点安全進行義務違反が多い。

【人身事故】 前方不注意、安全不確認、交差点安全進行義務違反が多い。



ク ベルト装着別(死者数)

自動車乗車中死者

- ・ ベルト着用者
- ・ ベルト非着用者

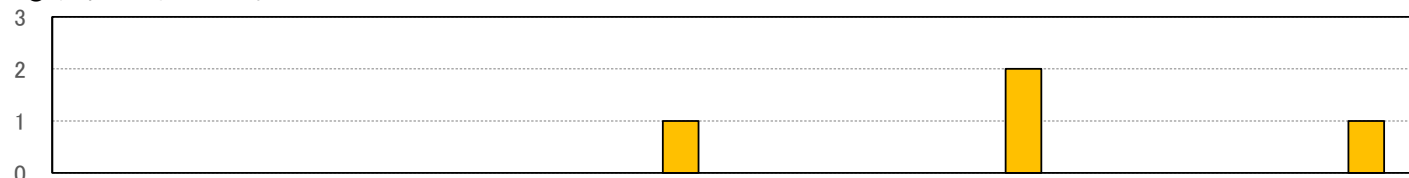
18 人

14 人 (乗車中死者の77.8%)

4 人 (乗車中死者の22.2%)

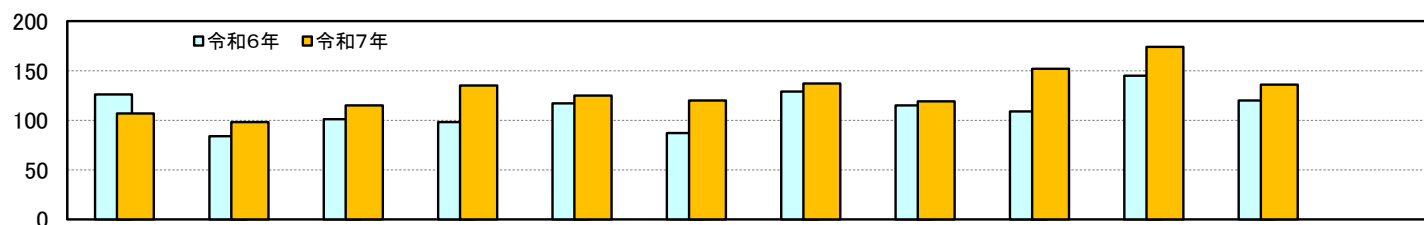
※ 着用不明を除く

◎ 非着用死者の年齢層別



		15歳以下	青少年		25~29	30代	40代	50代	60~64	高齢者				合 計
			16~19	20~24						65~69	70~74	75~79	80歳以上	
死者数	本 年						1			2			1	4
	前 年						1	1		1		1		4
	増減数	0	0	0	0	0	0	-1	0	1	0	-1	1	0

(3) 月別発生状況



		1 月	2 月	3 月	4 月	5 月	6 月	7 月	8 月	9 月	1 0 月	1 1 月	12 月	合 計
発生 件数	本 年	107	98	115	135	125	120	137	119	152	174	136		1,418
	前 年	126	84	101	98	117	87	129	115	109	145	120		1,231
	増減数	-19	14	14	37	8	33	8	4	43	29	16		187
	増減率	-15.1	16.7	13.9	37.8	6.8	37.9	6.2	3.5	39.4	20.0	13.3		15.2
死者 数	本 年	3	1	0	2	2	2	2	10	4	6	0		32
	前 年	4	3	0	4	2	1	2	2	2	3	3		26
	増減数	-1	-2	0	-2	0	1	0	8	2	3	-3		6
	増減率	-25.0	-66.7	--	-50.0	0.0	100.0	0.0	400.0	100.0	100.0	-100.0		23.1
傷者 数	本 年	136	122	138	181	163	140	159	152	174	213	166		1,744
	前 年	148	98	122	126	146	112	164	146	125	182	135		1,504
	増減数	-12	24	16	55	17	28	-5	6	49	31	31		240
	増減率	-8.1	24.5	13.1	43.7	11.6	25.0	-3.0	4.1	39.2	17.0	23.0		16.0

第2 交通事故統計表

1 全事故

(1) 交通事故発生状況

1. 時間別・昼夜別

時間別		本 年			対前年増減数		
		件 数	死 者	傷 者	件 数	死 者	傷 者
合 計		1,418	32	1,744	187	6	240
時 間 別	0-1	12	1	12	-1		
	1-2	3	1	3	-10	1	-13
	2-3	4		5	-1	-1	1
	3-4	6	1	5	5	1	4
	4-5	11	1	13	7	1	9
	5-6	18	2	16	10	1	9
	6-7	36	2	39	12	2	13
	7-8	109		124	24		19
	8-9	133	1	148	16		9
	9-10	109	1	139	28		41
	10-11	92	5	112	1	2	5
	11-12	92	4	113	14	3	9
	12-13	72		94	-5	-3	-12
	13-14	83	2	106	32		40
	14-15	80	2	106	13	-1	18
	15-16	105		137	17	-1	29
	16-17	96	2	135	2	-1	16
	17-18	120	1	150	-18		-19
	18-19	90	2	112	9	-1	23
	19-20	64	2	73	19	2	19
	20-21	41	1	51	12	1	18
	21-22	18		22			
	22-23	16		21	4	-1	6
	23-24	8	1	8	-3	1	-4
昼 夜 別		1,100	19	1,370	168	2	203
内 数	日没前1時間	81		108	9	-1	25
	日没後1時間	100	3	111	-18	-1	-25
	夜	318	13	374	19	4	37

2. 曜日別・道路形状別

曜日別		本 年			対前年増減数		
		件 数	死 者	傷 者	件 数	死 者	傷 者
合 計		1,418	32	1,744	187	6	240
曜 日 別	日	159	5	228	11	2	36
	月	195	7	233	19	5	3
	火	178	3	205	3	-1	7
	水	225	4	254	33	-1	8
	木	209	3	249	18	-1	27
	金	239	6	277	58	4	77
	土	213	4	298	45	-2	82
道 路 形 状 別	小 計	709	11	850	91	7	99
	交 差 点						
	小	206	5	239	38	4	31
	中	347	4	419	35	3	39
	大	74	2	90	8	1	12
	交差点付近	82	0	102	10	-1	17
	小 計	620	20	793	65	1	106
	単 路						
	トンネル・橋	16	1	24	-7	1	-10
	カーブ・屈折	59	4	81	-23	-2	-11
	その他	545	15	688	95	2	127
踏切							
	その他	89	1	101	31	-2	35

3. 路線別

路線別		本 年			対前年増減数		
		件 数	死 者	傷 者	件 数	死 者	傷 者
合 計		1,418	32	1,744	187	6	240
高 速 道	小 計	14	1	18	-4	1	-3
	弘 前 線	13	1	17	-1	1	1
	八 戸 線				-2		-2
	釜 石 秋 田 線	1		1	-1		-2
	小 計	13		20	7	-2	15
自 専 道	三 沿 道	10		15	5	-1	11
	釜 石 道	3		5	2	-1	4
	そ の 他						
国 道	小 計	396	5	513	9	-2	6
	4号	192	4	251	24	3	31
	45号	25		32	-12	-2	-15
	46号	31		39	9		3
	106号	9		9	-8	-1	-9
	107号	21		27	2		2
	281号	8		12	-1		-3
	282号	19		27	5	-2	9
	283号	8		11	-8		-9
	284号	10		12	-2		-3
	340号	10		12	1		-2
	342号	15		18			-2
	343号	9		15	-1		2
	346号						
	395号	2		2	-2		-4
	396号	10	1	11	-4	1	-6
	397号	10		11			
	455号	6		8		-1	3
	456号	10		15	5		8
	457号	1		1	1		1
	主要地方道	154	8	208	29	5	58
	一 般 県 道	151	5	208	12	3	37
	市 町 村 道	602	11	677	105	2	94
	そ の 他	88	2	100	29	-1	33

4. 死傷者の年齢層別・状態別

年齢別等		本 年		前年増減	
		死 者	傷 者	死 者	傷 者
合 計		32	1,744	6	240
年 齢 層 別	小 計		98		7
	幼 児		24		7
	小学生		44		-4
	中学生		30		4
	高校生		78		12
	15-19	1	42	1	19
	20-24	1	139	1	40
	25-29	1	106	1	-2
	30-34		133		36
	35-39		106		7
	40-44	3	146	3	19
	45-49	1	153	-2	5
	50-54	1	129	1	4
	55-59	1	127	-2	21
	60-64	1	111	-1	12
状 態 別	小 計	22	376	4	60
	高齢者				
	65-69	4	105		24
	70-74	2	97	-2	3
	75-79	4	80	-1	24
	80歳以上	12	94	7	9
	自動車	18	1,295	6	140
	運転中	11	944	2	110
	同乗中	7	351	4	30
	小 計	2	47	-1	18
	自 二				
	運転中	2	47	-1	18
	同乗中				
	原 付				
	小 計		16		3
	運転中		16		3
	同乗中				
	自 転 車	1	180	-2	55
	小 計	1	180	-2	55
	運転中				
	同乗中				
	軽車両その他			-1	
	小 計	11	205	4	27
	歩 行 者				
	横断中	8	120	3	9
	通行中		36		23
	その他	3	49	1	-5
	そ の 他				-3

5. 事故類型別

区分		本 年			対前年増減数		
類型別		発生件数	死者数	傷者数	件 数	死 者	傷 者
合 計		1,418	32	1,744	187	6	240
人対車両	小 計	212	11	202	32	4	25
	対面通行中	18		18	12		12
	背面通行中	18		18	11		11
	横断歩道	83	4	80	16	1	14
	横断歩道付近	3		3	-4	-1	-3
	その他	42	4	38	3	3	-1
そ の 他		48	3	45	-6	1	-8
車両相互	小 計	1,152	12	1,485	156	5	206
	正面衝突	65	6	107	12	4	26
	追 突	402		539	62	-1	94
	出会い頭	425	4	531	49	2	53
	追越追抜時	15		16	2		1
	すれ違い時	24		31	7		4
	左 折	48		49	21		21
	右折直進	81		96	-10		-18
	折 曲	16		18	-6		-4
	その他	76	2	98	19		29
	小 計	54	9	57	-1	-3	9
車両単独	工作物衝突	33	6	36	6		13
	駐車車両衝突	3		3	-3	-1	-2
	路外逸脱	10	3	10	-1	-1	1
	転 倒	5		5	1	-1	2
そ の 他		3		3	-4		-5
列 車							

6. 第1当事者の年齢層別・当事者種別

区分		本 年			対前年増減数		
年齢別等		発生件数	死者数	傷者数	件 数	死 者	傷 者
合 計		1,418	32	1,744	187	6	240
年 齢 層 別	15歳以下	2		3	-1		
	16-19	47		72	5	-1	17
	20-24	119	2	144	26	1	28
	25-29	91	3	116	9	2	22
	30-34	63		83	-12	-1	-2
	35-39	73	1	84	1	1	-8
	40-44	100	3	122	25	3	29
	45-49	108	2	128	10	-2	-2
	50-54	105	1	119	8	1	10
	55-59	106	1	135	-11	-1	-5
	60-64	108	4	127	13	1	4
	高 齢 者						
	65-69	124	7	148	17	3	24
	70-74	122		149	31	-3	36
当 事 者 種 別	75-79	111	3	134	14		19
	80歳以上	134	5	175	49	2	65
	当事者不明	5		5	3		3
	乗 用 車						
	大 型 車	5		7	3		5
	中 型 車	2		2			-1
	準中型車	1		3	1		3
	普通車	657	16	804	72	9	92
	軽自動車	516	10	646	103	3	135
	ミニカー						
	大 型 車	16		17	-5	-1	-7
	中 型 車	8	1	8	-5		-6
	準中型車	15		15	-1		-3
	普通車	53		65	-1	-2	-6
	軽自動車	115	3	147	14	-2	28
	特 殊 車	1		1			-4
	二 輪 車						
	自 原 付	10	1	10	-2	-2	
	自 転 車	1		1	-1		-4
	その他	13	1	13	6	1	5
	特定小型原付自転車						
	歩 行 者						
	当事者不明	5		5	3		3

7. 第1当事者の法令違反別

区分		本 年			対前年増減数		
違反別		発生件数	死者数	傷者数	件 数	死 者	傷 者
合 計		1,418	32	1,744	187	6	240
車 両	小 計	1,413	32	1,739	184	6	237
	信 号 無 視	72		103	10		22
	通 行 禁 止 違 反	1		2	1		2
	通 行 行 区 違 反	17	4	25	2	3	3
	車 両 通 行 帯 違 反	1		2	1		2
	最 高 速 度 違 反	1		1		-1	1
	横断等禁止違反						
	車間距離不保持	1		1	1		1
	進路変更禁止違反						
	通行妨害(車両等)						
	追 越 し 違 反	1		1			
	割 込 み 違 反						
	踏 切 不 停 止 等 反	1		1			
	右 折 違 反	1		1	1		1
	左 折 違 反						
	環 状 交 差 点 違 反						
	優 先 通 行 妨 害 等	16		22	-2		-4
	交差点安全進行義務違反	224	3	250	46	1	38
	歩 行 者 妨 害 等	60	1	60	5	-2	7
	横断自転車妨害等	9		9	4		4
	徐行場所違反等	4		4	-2		-3
	指定場所一時停止等	71	1	93	5	1	3
	駐 (停) 車 違 反						
	灯 火 不 違 反						
	合 図 不 履 行						
	乗 車 不 適 当						
	積 載 不 適 当						
	自転車通行方法違反						
	整備不良車両運転	4		6	-2		-3
	酒 酔 い 運 転					-1	2
	薬 物 使 用 運 転						
	過 労 運 転	8	1	15	6	1	10
歩 行 者	小 計	909	18	1,133	112	5	157
	安 全						
	ハ ン ド ル 操 作 不 適	22	1	32	8		15
	ブ レ ー キ 操 作 不 適	81	1	101	23	-1	31
	漫 然 運 転	142	7	186	40	6	60
	運 転 見 運 転	199	4	252	7	2	-12
	協 動 静 不 注 視	129	2	174	16	1	41
	義 安 全 不 確 認	297	2	335	18		13
	安 全 測 速 度 適	20	1	24		-1	5
	予 測 不 適 当	4		4			-2
	そ の 他	15		25		-2	6
	そ の 他	12	4	10	-4	-1	-6
歩 行 者	小 計						
	信 号 無 視						
歩 行 者	左 側 通 行 違 反						
	車 道 通 行 違 反						
	横断歩道外横断						
	車両の直前直後横断						
	めいてい・はいか						
	路上遊戯・路上作業						
	飛 び 出 し						
	そ の 他						
	当 事 者 不 明	5		5	3		3
	飲 酒 運 転	18		21	3	-2	1
	無 免 許 運 転	3		5	-2	-1	

※ 調査不能は「その他」に計上

※ 飲酒運転、無免許運転については、上記法令違反別件数に含まれる内数

(2) 市町村(警察署)別交通事故発生状況

		発 生 件 数					死 者 数				傷 者 数										死 亡 事 故			重 傷 事 故			軽 傷 事 故		
		本年	構成率	前年	増減	増減率	本年	前年	増減	増減率	重傷			軽傷			計				本年	前年	増減	本年	前年	増減	本年	前年	増減
											本年	前年	増減	本年	前年	増減	本年	前年	増減	増減率									
合 計		1,418	100.0	1,231	187	15.2	32	26	6	23.1	319	244	75	1,425	1,260	165	1,744	1,504	240	16.0	31	25	6	273	221	52	1,114	985	129
盛岡東	盛 岡 市	337	23.8	223	114	51.1	6	2	4	200.0	51	25	26	350	243	107	401	268	133	49.6	6	2	4	46	25	21	285	196	89
	盛 岡 市	134	9.4	83	51	61.4	2	1	1	100.0	13	14	-1	149	86	63	162	100	62	62.0	2	1	1	13	13		119	69	50
盛岡西	滝 沢 市	56	3.9	38	18	47.4					12	8	4	61	39	22	73	47	26	55.3				10	8	2	46	30	16
	雫 石 町	10	0.7	6	4	66.7					2	1	1	9	13	-4	11	14	-3	-21.4				2	1	1	8	5	3
小 計		200	14.1	127	73	57.5	2	1	1	100.0	27	23	4	219	138	81	246	161	85	52.8	2	1	1	25	22	3	173	104	69
岩手	岩 手 町	8	0.6	11	-3	-27.3	1		1		3	3		6	10	-4	9	13	-4	-30.8	1		1	2	3	-1	5	8	-3
	八 幡 平 市	16	1.1	20	-4	-20.0	1	2	-1	-50.0	8	5	3	13	20	-7	21	25	-4	-16.0	1	2	-1	6	3	3	9	15	-6
	葛 巻 町			3	-3	-100.0						2	-2		2	-2		4	-4	-100.0					2	-2		1	-1
	小 計	24	1.7	34	-10	-29.4	2	2			11	10	1	19	32	-13	30	42	-12	-28.6	2	2		8	8		14	24	-10
紫波	紫 波 町	35	2.5	27	8	29.6	2	1	1	100.0	15	2	13	25	33	-8	40	35	5	14.3	2	1	1	11	2	9	22	24	-2
	矢 巾 町	36	2.5	33	3	9.1	1		1		7	7		42	32	10	49	39	10	25.6	1		1	7	6	1	28	27	1
小 計		71	5.0	60	11	18.3	3	1	2	200.0	22	9	13	67	65	2	89	74	15	20.3	3	1	2	18	8	10	50	51	-1
花巻	花 巻 市	106	7.5	136	-30	-22.1		2	-2	-100.0	35	32	3	109	130	-21	144	162	-18	-11.1		2	-2	28	29	-1	78	105	-27
	北 上 市	144	10.2	130	14	10.8		2	-2	-100.0	30	17	13	152	133	19	182	150	32	21.3		2	-2	28	17	11	116	111	5
北上	西 和 賀 町	2	0.1	1	1	100.0						1	-1	2	1	1	2	2						1	-1		2		2
	小 計	146	10.3	131	15	11.5		2	-2	-100.0	30	18	12	154	134	20	184	152	32	21.1		2	-2	28	18	10	118	111	7
奥州	奥 州 市	174	12.3	159	15	9.4	6	3	3	100.0	37	27	10	176	176		213	203	10	4.9	6	3	3	31	18	13	137	138	-1
	金 ヶ 崎 町	22	1.6	29	-7	-24.1	1		1		4	6	-2	24	32	-8	28	38	-10	-26.3	1		1	2	6	-4	19	23	-4
小 計		196	13.8	188	8	4.3	7	3	4	133.3	41	33	8	200	208	-8	241	241			7	3	4	33	24	9	156	161	-5
一 関	一 関 市	107	7.5	68	39	57.4	4		4		24	10	14	95	74	21	119	84	35	41.7	4		4	21	10	11	82	58	24
	平 泉 町	9	0.6	9							2	1	1	14	13	1	16	14	2	14.3				2	1	1	7	8	-1
小 計		116	8.2	77	39	50.6	4		4		26	11	15	109	87	22	135	98	37	37.8	4		4	23	11	12	89	66	23
盛岡市計		471	33.2	306	165	53.9	8	3	5	166.7	64	39	25	499	329	170	563	368	195	53.0	8	3	5	59	38	21	404	265	139
一関市計		123	8.7	88	35	39.8	6	1	5	500.0	33	17	16	106	88	18	139	105	34	32.4	6	1	5	27	17	10	90	70	20

		発 生 件 数					死 者 数				傷 者 数										死 亡 事 故			重 傷 事 故			軽 傷 事 故		
		本年	構成率	前年	増減	増減率	本年	前年	増減	増減率	重傷			軽傷			計				本年	前年	増減	本年	前年	増減	本年	前年	増減
											本年	前年	増減	本年	前年	増減	本年	前年	増減	増減率									
千	一 関 市	16	1.1	20	-4	-20.0	2	1	1	100.0	9	7	2	11	14	-3	20	21	-1	-4.8	2	1	1	6	7	-1	8	12	-4
大	大 船 渡 市	23	1.6	33	-10	-30.3	1	2	-1	-50.0	4	8	-4	26	34	-8	30	42	-12	-28.6	1	1		3	8	-5	19	24	-5
	陸前高田市	19	1.3	15	4	26.7	1		1		4	10	-6	26	15	11	30	25	5	20.0	1		1	4	7	-3	14	8	6
	住 田 町	4	0.3	8	-4	-50.0					3	2	1	1	8	-7	4	10	-6	-60.0				3	2	1	1	6	-5
	小 計	46	3.2	56	-10	-17.9	2	2			11	20	-9	53	57	-4	64	77	-13	-16.9	2	1	1	10	17	-7	34	38	-4
遠	遠 野 市	15	1.1	16	-1	-6.3					6	3	3	12	17	-5	18	20	-2	-10.0				5	3	2	10	13	-3
釜	釜 石 市	10	0.7	10							4	5	-1	9	5	4	13	10	3	30.0				4	5	-1	6	5	1
	大 槌 町	1	0.1	5	-4	-80.0		1	-1	-100.0		1	-1	1	3	-2	1	4	-3	-75.0		1	-1		1	-1	1	3	-2
	小 計	11	0.8	15	-4	-26.7		1	-1	-100.0	4	6	-2	10	8	2	14	14				1	-1	4	6	-2	7	8	-1
宮	宮 古 市	36	2.5	38	-2	-5.3	3	3			15	10	5	28	30	-2	43	40	3	7.5	2	3	-1	11	10	1	23	25	-2
	山 田 町	6	0.4	2	4	200.0					2	1	1	4	1	3	6	2	4	200.0				2	1	1	4	1	3
	小 計	42	3.0	40	2	5.0	3	3			17	11	6	32	31	1	49	42	7	16.7	2	3	-1	13	11	2	27	26	1
岩	岩 泉 町	5	0.4	10	-5	-50.0		1	-1	-100.0	2	3	-1	4	9	-5	6	12	-6	-50.0		1	-1	2	2		3	7	-4
	田 野 畑 村	1	0.1	3	-2	-66.7		1	-1	-100.0		1	-1	1	1		1	2	-1	-50.0		1	-1		1	-1	1	1	
	小 計	6	0.4	13	-7	-53.8		2	-2	-100.0	2	4	-2	5	10	-5	7	14	-7	-50.0		2	-2	2	3	-1	4	8	-4
久	久 慈 市	29	2.0	23	6	26.1					10	5	5	23	27	-4	33	32	1	3.1				8	5	3	21	18	3
	洋 野 町	8	0.6	13	-5	-38.5					3	3		5	12	-7	8	15	-7	-46.7				3	3		5	10	-5
	野 田 村	4	0.3	4										4	6	-2	4	6	-2	-33.3							4	4	
	普 代 村	1	0.1	1										1	2	-1	1	2	-1	-50.0							1	1	
	小 計	42	3.0	41	1	2.4					13	8	5	33	47	-14	46	55	-9	-16.4				11	8	3	31	33	-2
二	二 戸 市	9	0.6	13	-4	-30.8					2	5	-3	7	12	-5	9	17	-8	-47.1				2	5	-3	7	8	-1
	一 戸 町	5	0.4	9	-4	-44.4					2	3	-1	3	8	-5	5	11	-6	-54.5				2	3	-1	3	6	-3
	軽 米 町	2	0.1	6	-4	-66.7		1	-1	-100.0	2	5	-3	1	3	-2	3	8	-5	-62.5		1	-1	2	3	-1		2	-2
	九 戸 村	1	0.1	2	-1	-50.0		1	-1	-100.0		1	-1	1		1	1	1				1	-1		1	-1	1		1
	小 計	17	1.2	30	-13	-43.3		2	-2	-100.0	6	14	-8	12	23	-11	18	37	-19	-51.4		2	-2	6	12	-6	11	16	-5
高 速 隊		27	1.9	24	3	12.5	1	2	-1	-50.0	8	10	-2	30	16	14	38	26	12	46.2	1	2	-1	7	9	-2	19	13	6

(3) 市町村(警察署)別特定事故発生状況

		交通事故			歩行者			こども			幼児		小学生		中学生		高校生			高齢者		
		件数	死者	傷者	件数	死者	傷者	件数	死者	傷者	死者	傷者	死者	傷者	死者	傷者	件数	死者	傷者	件数	死者	傷者
合 計		1,418	32	1,744	216	11	205	79		98		24		44		30	80		78	699	22	376
盛岡東	盛岡市	337	6	401	62	4	58	22		31		12		12		7	27		26	151	4	63
	盛岡市 滝沢市 雫石町	134 56 10	2	162 73 11	23 8	2	21 8	7 3		8 3				5 2		3 1	18 4		18 4	63 26 4	1	26 3
盛岡西	小 計	200	2	246	31	2	29	10		11				7		4	22		22	93	1	43
岩手	岩手町	8	1	9	1	1														6	1	4
	八幡平市 葛巻町	16	1	21	1		1													9	1	5
岩手	小 計	24	2	30	2	1	1													15	2	9
紫波	紫波町	35	2	40	7	1	6	2		2		1		1						14	1	9
	矢巾町	36	1	49	5		5	1		2		1		1			2		2	16	1	9
紫波	小 計	71	3	89	12	1	11	3		4		2		2			2		2	30	2	18
花巻	花巻市	106		144	9		9	5		7		1		4		2	4		4	53		31
北上	北上市	144		182	19		19	10		11		3		4		4	2		2	65		35
	西和賀町	2		2													1		1	1		
北上	小 計	146		184	19		19	10		11		3		4		4	3		3	66		35
奥州	奥州市	174	6	213	18	2	16	10		15		3		4		8	8		8	95	3	52
	金ヶ崎町	22	1	28	1		1	1		1						1				9		6
奥州	小 計	196	7	241	19	2	17	11		16		3		4		9	8		8	104	3	58
一関	一関市	107	4	119	16	1	15	5		5				4		1	6		5	60	4	30
	平泉町	9		16				2		2				2			2		3	6		3
一関	小 計	116	4	135	16	1	15	7		7				6		1	8		8	66	4	33
盛岡市計		471	8	563	85	6	79	29		39		12		17		10	45		44	214	5	89
一関市計		123	6	139	20	1	19	6		6				4		2	6		5	69	6	37

		交通事故			歩行者			こ　ど　も			幼　児		小学生		中学生		高校生			高齢者		
		件 数	死 者	傷 者	件 数	死 者	傷 者	件 数	死 者	傷 者	死 者	傷 者	死 者	傷 者	死 者	傷 者	件 数	死 者	傷 者	件 数	死 者	傷 者
千	一 関 市	16	2	20	4		4	1		1						1				9	2	7
大 船 渡	大 船 渡 市	23	1	30	5		5	1		1				1			1		1	16	1	12
	陸前高田市	19	1	30	1		1	1		1		1					1		1	11		7
	住 田 町	4		4																2		2
	小 計	46	2	64	6		6	2		2		1		1			2		2	29	1	21
遠 野	遠 野 市	15		18	4		4	2		2		1		1			1		1	7		6
釜 石	釜 石 市	10		13	1		1													6		4
	大 槌 町	1		1																1		
	小 計	11		14	1		1													7		4
宮 古	宮 古 市	36	3	43	10		10										2		1	23	3	18
	山 田 町	6		6	3		3													2		1
	小 計	42	3	49	13		13										2		1	25	3	19
岩 泉	岩 泉 町	5		6																2		1
	田 野 畑 村	1		1																1		1
	小 計	6		7																3		2
久 慈	久 慈 市	29		33	10		10	3		3				2		1	1		1	18		10
	洋 野 町	8		8	1		1	1		1				1						5		3
	野 田 村	4		4																2		2
	普 代 村	1		1																		
	小 計	42		46	11		11	4		4				3		1	1		1	25		15
二 戸	二 戸 市	9		9	4		4	1		1						1				5		3
	一 戸 町	5		5																3		
	軽 米 町	2		3	1		1													1		1
	九 戸 村	1		1																1		
	小 計	17		18	5		5	1		1						1				10		4
高 速 隊		27	1	38	2		2	1		1		1								6		8

		自転車			二輪車			青少年ドライバー			高齢ドライバー			飲酒運転			無免許運転		
		件数	死者	傷者	件数	死者	傷者	件数	死者	傷者	件数	死者	傷者	件数	死者	傷者	件数	死者	傷者
合 計		186	1	187	67	2	68	163	2	213	488	15	603	18		21	3		5
盛岡東	盛 岡 市	60		60	16	1	16	39	1	48	106	1	119	7		7	2		2
	盛 岡 市	39		39	5		5	17		29	45	1	55	3		4			
盛岡西	滝 沢 市	7		8	2		2	8		10	18		24	1		1			
	雫 石 町							1		1	3		3						
小 計		46		47	7		7	26		40	66	1	82	4		5			
岩 手	岩 手 町							1		1	3		3						
	八 幡 平 市				2		2	3		3	6	1	8						
紫 波	葛 巻 町																		
	小 計				2		2	4		4	9	1	11						
花 巻	紫 波 町	1		1	1		1	5		7	9	1	11						
	矢 巾 町	3		3	1		1	4		10	10	1	12						
小 計		4		4	2		2	9		17	19	2	23						
北 上	花 巻 市	9		9	5		5	8		10	40		55	2		2			
	北 上 市	17		17	3		3	24		28	40		55						
奥 州	西 和 賀 町	1		1							1		1						
	小 計	18		18	3		3	24		28	41		56						
一 関	奥 州 市	18	1	18	9		9	19		22	70	1	80	1		3			
	金 ヶ 崎 町	1		1				3		6	6	1	7						
小 計		19	1	19	9		9	22		28	76	2	87	1		3			
盛岡市計	一 関 市	17		17	6		6	7		9	43	4	44						
	平 泉 町	1		1	1		1	2		2	4		9						
小 計		18		18	7		7	9		11	47	4	53						
盛岡市計		99		99	21	1	21	56	1	77	151	2	174	10		11	2		2
一関市計		17		17	6		6	9		11	49	5	52						

		自転車			二輪車			青少年ドライバー			高齢ドライバー			飲酒運転			無免許運転		
		件数	死者	傷者	件数	死者	傷者	件数	死者	傷者	件数	死者	傷者	件数	死者	傷者	件数	死者	傷者
千	一 関 市							2		2	6	1	8						
大	大 船 渡 市	2		2				2		3	12	1	17						
船	陸前高田市	1		1	3		4	1		2	8		18	1		1			
渡	住 田 町				1		1				1		1						
	小 計	3		3	4		5	3		5	21	1	36	1		1			
遠	遠 野 市										5		7	1		1			
釜	釜 石 市	1		1	2		2	1		1	4		6						
石	大 槌 町	1		1							1		1						
	小 計	2		2	2		2	1		1	5		7						
宮	宮 古 市	2		2	3		3	2		2	16	2	23						
古	山 田 町	1		1	1		1	1		1	1		1	1		1			
	小 計	3		3	4		4	3		3	17	2	24	1		1			
岩	岩 泉 町				1		1	2		2	2		2						
泉	田 野 畑 村										1		1						
	小 計				1		1	2		2	3		3						
久	久 慈 市	2		2	1		2	1		1	14		15						
	洋 野 町	1		1				1		1	3		3	1		1			
	野 田 村				1		1				1		1						
慈	普 代 村							1		1									
	小 計	3		3	2		3	3		3	18		19	1		1			
二	二 戸 市	1		1				1		1	2		2						
	一 戸 町							1		1	3		3						
	軽 米 町																		
戸	九 戸 村										1		1						
	小 計	1		1				2		2	6		6						
	高 速 隊				3	1	2	6	1	9	3		7				1		3

(4) 特定事故発生状況

・こどもの事故
発生状況

	合 計			幼 児		小学生		中学生	
	件数	死者	傷者	死者	傷者	死者	傷者	死者	傷者
本 年	79		98		24		44		30
前 年	79		91		17		48		26
増減数			7		7		-4		4
増減率			7.7		41.2		-8.3		15.4

月別

		1月	2月	3月	4月	5月	6月	7月	8月	9月	10月	11月	12月	合計
件数	本 年	5	6	1	10	4	7	7	6	10	14	9		79
	前 年	3	5	5	5	7	8	16	9	5	9	7		79
	増 減	2	1	-4	5	-3	-1	-9	-3	5	5	2		
死者	幼児													
	前年													
	増減													
	小学生													
	前年													
	増減													
傷者	幼児	2	2	1	1	1	3	4	4		4	2		24
	前年			1	1	3	3	3	1		3	2		17
	増減	2	2			-2		1	3		1			7
	小学生	3	4		8	1	1	2	4	6	7	8		44
	前年	2	3	3	3	3	4	9	8	4	4	5		48
	増減	1	1	-3	5	-2	-3	-7	-4	2	3	3		-4
中学生	本 年	1	1		6	2	3	2	2	4	8	1		30
	前年	1	2	2	3	1	2	7	2	1	4	1		26
	増減		-1	-2	3	1	1	-5		3	4			4

曜日別

		日	月	火	水	木	金	土	合計
件数	本 年	15	10	7	13	9	5	20	79
	前 年	12	14	6	12	14	9	12	79
	増 減	3	-4	1	1	-5	-4	8	
死者	幼児								
	前年								
	増減								
	小学生								
	前年								
	増減								
傷者	幼児	6	7	1	3		3	4	24
	前年	4	4	1	2	1	1	4	17
	増減	2	3		1	-1	2	7	7
	小学生	12	1	5	6		3	17	44
	前年	7	12	4	7	9	3	6	48
	増減	5	-11	1	-1	-9		11	-4
中学生	本 年	1	5	1	4	9	3	7	30
	前年	3	4	1	5	5	7	1	26
	増減	-2	1		-1	4	-4	6	4

昼夜別

		昼	夜	合計
件数	本 年	68	11	79
	前 年	71	8	79
	増 減	-3	3	
死者	幼児			
	前年			
	増減			
	小学生			
	前年			
	増減			
傷者	幼児	21	3	24
	前年	16	1	17
	増減	5	2	7
	小学生	41	3	44
	前年	45	3	48
	増減	-4		-4
中学生	本 年	25	5	30
	前年	21	5	26
	増減	4		4

状態別・類型別・年齢別(死傷者数)

		こどもの事故		幼 児		小学生				中学生	
		死者	傷者	死者	傷者	1-3 年	死者	傷者	4-6 年	死者	傷者
状態別	合 計	98	24		25		19		30		
	歩 行 者	19	2		9		3		5		
	自 転 車 運 転	16			2		2		12		
	自 動 車 運 転										
	自 二 車 運 転										
	原 付 車 運 転										
	そ の 他 運 転										
	車 両 同 乗	63	22		14		14		13		
	そ の 他										
	対 面 通 行 中										
事故類型別	背 面 通 行 中										
	横 断 中										
	横断歩道	9			5		1		3		
	横断歩道付近	1			1						
	歩道橋付近										
	そ の 他	5	1		3		1				
	路上遊戯中										
	路上停止中										
	そ の 他	4	1				1		2		
	追 突										
対車間	正 面 衝 突										
	進 行 中										
	そ の 他										
	出 会 い 頭	12			2		2		8		
	追 越 ・ 追 抜 時										
	す れ 違 い 時	1							1		
	そ の 他	3							3		
	自 転 車 単 独										
	踏 切										
	車 両 同 乗 中	63	22		14		14		13		

※車両同乗中に自転車同乗を含む。

通行目的別・年齢別

		こどもの事故		幼 児		小学生				中学生	
		死者	傷者	死者	傷者	1-3 年	死者	傷者	4-6 年	死者	傷者
内 訳	合 計	98	24		25		19		30		
	通 学 等										
	登 学 業	8			1		1		6		
	校 中 校										
	下 校	13	1		4		2		6		
	私 用	77	23		20		16		18		
	自 転 車 運 転	4							4		
	登 学 業	3							3		
	私 用	9			2		2		5		
	歩 行 者	3			1				2		
対車間	通 学 等										
	登 学 業	8			4		2		2		
	校 中 校										
	下 校	7	1		4		1		1		
	私 用										
	登 学 業	1					1				
	校 中 校										
	下 校	2	1						1		
	私 用	61	22		14		13		12		
	車 両 同 乗										

発生状況

		本 年	前 年	增 減	增 減 率
件 数 死 傷 者	80	65	15	23.1	
	78	66	12	18.2	

月 別

		1	2	3	4	5	6	7	8	9	10	11	12	合計
件数	本年	2	4	6	9	10	10	7	6	7	7	12		80
	本増	6	1	5	6	6	6	10	5	2	11	7		65
	減	-4	3	1	3	4	4	-3	1	5	-4	5		15
死者	本年													
	本増													
	減													
傷者	本年	3	4	5	9	9	9	7	6	7	7	12		78
	本増	6	1	4	6	7	7	10	6	2	11	6		66
	減	-3	3	1	3	2	2	-3		5	-4	6		12

曜日・昼夜別

		日	月	火	水	木	金	土	合計
件 数	本年	5	10	18	12	14	14	7	80
	前年	5	11	11	11	7	11	9	65
	増減		-1	7	1	7	3	-2	15
死 者	本年								
	前年								
	増減								
傷 者	本年	6	10	18	12	12	13	7	78
	前年	4	12	11	12	6	12	9	66
	増減	2	-2	7		6	1	-2	12

時間帶別

		0-	2-	4-	6-	8-	10-	12-	14-	16-	18-	20-	22-	合計
件数	本年	1			14	19	5	4	2	21	9	5		80
	前年減	3			13	16	5	3	3	14	4	4		65
死者	増	-2			1	3		1	-1	7	5	1		15
	本年													
傷者	前年													
	増													
	本年	1			14	18	6	4	1	21	8	5		78
	前年減	3			14	16	6	3	3	14	4	3		66
	増	-2				2		1	-2	7	4	2		12

路線別

			高速道	自専道	国道						主要道	一般 県道	市町村 道	その他	合 計
					4	45	46	106	他	小 計					
件 数	本 年	年			10	1	5		4	20	10	10	38	2	80
	増	減			17		1	2	4	24		9	32		65
					-7	1	4	-2		-4	10	1	6	2	15
死 者	本 年	年													
	増	減													
傷 者	本 年	年			10	1	5		4	20	10	11	35	2	78
	増	減			15		1	2	5	23		10	33		66
					-5	1	4	-2	-1	-3	10	1	2	2	12

事故類型別・道路形状別・道路線形別

[illegible]

市町村別

事故内容		件数	死者	傷者	事故内容		件数	死者	傷者	事故内容		件数	死者	傷者
市町村別					市町村別					市町村別				
盛岡市	盛岡市	27		26	奥州市 奥州市 金ヶ崎町	8		8		宮古市 宮古市 山田町	2			1
盛岡市	盛岡市 滝沢市 平石町	18 4		18 4	一関市 一関市 平泉町	6 2		5 3		岩手県 岩手県 小岩井町	2			1
盛岡市	盛岡市 滝沢市 平石町	22		22	千厩市 千厩市 一関市	8		8		久慈市 久慈市 久慈市				
岩手市	岩手市 八幡平市 葛巻町				大船渡市 大船渡市 陸前高田町	1 1		1 1		久慈市 久慈市 久慈市	1			1
岩手市	岩手市 八幡平市 葛巻町				大船渡市 大船渡市 陸前高田町	2		2		久慈市 久慈市 久慈市	1			1
紫波市	紫波市 矢野町 小矢野町	2 2		2 2	遠野市 遠野市 遠野市	1		1		二戸市 二戸市 二戸市				
花巻市	花巻市 花巻市 花巻市	4		4	釜石市 釜石市 釜石市					高合市 高合市 高合市				
北上市	北上市 西和賀町 小和賀町	2 1 3		2 1 3	釜石市 釜石市 釜石市					高合市 高合市 高合市				
北上市	北上市 西和賀町 小和賀町	80		78	釜石市 釜石市 釜石市					高合市 高合市 高合市				

状態別死傷者数

	自転車乗用中	二輪運転中	歩行中	車両同乗中	車両運転中	合 計
本 年	60		4	12	2	78
前 年	41	3	3	19		66
増 減	19	-3	1	-7	2	12

・高齢者の事故

発生状況

		本 年	前 年	増 減	増 減 率
件 数		699	559	140	25.0
死 者		22	18	4	22.2
傷 者		376	316	60	19.0

月 別

		1	2	3	4	5	6	7	8	9	10	11	12	合計
件数	本年	52	39	60	72	58	57	75	52	80	92	62		699
	前年	60	41	42	51	55	38	46	47	58	65	56		559
	増減	-8	-2	18	21	3	19	29	5	22	27	6		140
死者	本年	2	1		1	2	2	1	5	3	5			22
	前年	1	2		4	1	1	1	1	2	2	3		18
	増減	1	-1		-3	1	1		4	1	3	-3		4
傷者	本年	31	17	32	48	31	26	37	32	50	46	26		376
	前年	44	25	17	32	30	16	24	28	24	45	31		316
	増減	-13	-8	15	16	1	10	13	4	26	1	-5		60

曜日・昼夜別

		日	月	火	水	木	金	土	合計	昼	夜	合計
件数	本年	73	110	96	115	94	105	106	699	582	117	699
	前年	66	77	85	91	87	76	77	559	459	100	559
	増減	7	33	11	24	7	29	29	140	123	17	140
死者	本年	3	5	2	3	3	4	2	22	15	7	22
	前年	2	1	2	5	3	2	3	18	11	7	18
	増減	1	4		-2		2	-1	4	4		4
傷者	本年	41	58	42	54	61	60	60	376	326	50	376
	前年	37	54	42	54	41	45	43	316	257	59	316
	増減	4	4			20	15	17	60	69	-9	60

時間帯別

		0-	2-	4-	6-	8-	10-	12-	14-	16-	18-	20-	22-	合計
件数	本年	6	4	17	48	111	124	79	120	112	60	12	6	699
	前年	9	2	5	25	93	104	83	89	93	36	11	9	559
	増減	-3	2	12	23	18	20	-4	31	19	24	1	-3	140
死者	本年			2	1	1	8	1	1	3	3	1	1	22
	前年	1	1	1			4	3	3	2	3			18
	増減	-1	-1	1	1	1	4	-2	-2		1	1	1	4
傷者	本年	2	1	9	25	70	62	48	71	53	28	4	3	376
	前年	5		4	14	54	65	45	46	50	20	7	6	316
	増減	-3	1	5	11	16	-3	3	25	3	8	-3	-3	60

路線別

		高速道	自専道	国道						主要道	一般県道	市町村道	その他	合計
				4	45	46	106	他	小計					
件数	本年	3	3	72	16	12	3	72	175	72	88	297	61	699
	前年	6	3	58	24	6	8	74	170	57	58	230	35	559
	増減	-3		14	-8	6	-5	-2	5	15	30	67	26	140
死者	本年			2			1	1	3	6	2	10	1	22
	前年						1	2	4	2	2	8	1	18
	増減			2			-1	-1	-1	4		2		4
傷者	本年	3	5	31	8	6	3	39	87	40	53	148	40	376
	前年	4	2	30	14	3	2	58	107	34	33	121	15	316
	増減	-1	3	1	-6	3	1	-19	-20	6	20	27	25	60

事故類型別・道路形状別・道路線形別

		件 数			死 者			傷 者		
種 別	事故内容	本年	前年	増 減	本年	前年	増 減	本年	前年	増 減
事故類型別	合 計	699	559	140	22	18	4	376	316	60
	人対車両	17	5	12				11	3	8
	通 行 中	85	62	23	7	5	2	50	45	5
	横断の他	36	29	7	2	1	1	26	19	7
	小 計	138	96	42	9	6	3	87	67	20
	車両相互	33	26	7	3	2	1	25	19	6
	正面衝突	161	125	36		1	-1	82	77	5
	追 出 会 頭	210	181	29	3	2	1	107	92	15
	その他の他	128	100	28	2	1	1	51	44	7
	小 計	532	432	100	8	6	2	265	232	33
車両単独	工作物衝突	17	11	6	3	3		14	5	9
	外 逸	7	11	-4				8	4	4
	転 倒	2	1	1				2	1	1
	その他の他	3	8	-5				7	-7	
道路形状別	小 計	29	31	-2	5	6	-1	24	17	7
	列 車									
	交 差 点	332	255	77	8	3	5	176	140	36
	差 付 近	34	28	6		1	-1	15	16	-1
道路線形別	トンネル・カーブ・屈曲その他	7	7					10	5	5
	踏切	29	30	-1	3	2	1	12	19	-7
	その他の他	236	205	31	10	11	-1	125	121	4
	小 計	61	34	27	1	1		38	15	23
一般交通の場所	カーブ	27	19	8		2	-1	17	11	6
	右 左	23	26	-3	2	1	1	11	18	-7
	直 線	588	480	108	18	14	4	310	272	38
	小 計	61	34	27	1	1		38	15	23

市町村別

事故内容		件数	死者	傷者	事故内容		件数	死者	傷者	事故内容		件数	死者	傷者
市町村別					市町村別					市町村別				
盛岡東	盛岡市	151	4	63	奥州市 金ヶ崎町 小計	95	3	52	宮古市 山田町 小計	23	3	18		
						9	6				2		1	
盛岡西	盛岡市	63	1	26	一関市 平泉町 小計	104	3	58	岩手県 久慈市 小計	25	3	19		
	滝沢市	26		14			60	4		30		2	1	
	雲岩市	4		3	千厩市 一関市 大船渡市 陸前高田市 住田町 小計	6		3	久慈市 久慈町 小計	1		1		
	小計	93	1	43			66	4		33		3	2	
岩手	岩手町	6	1	4	大船渡市 陸前高田市 住田町 小計	9	2	7	久慈市 久慈町 小計	18		10		
	八幡平市	9	1	5			16	1		12		5	3	
	葛巻町				遠野市 遠野市 小計	11		7	二戸市 二戸町 小計	2		2		
	小計	15	2	9			2	2			25		15	
紫波	紫波町	14	1	9	遠野市 遠野市 小計	29	1	21	二戸市 二戸町 小計	5		3		
	矢巾町	16	1	9			7	6			3			
	小計	30	2	18	釜石市 釜石市 小計	7		4	高森町 高森町 小計	1		1		
											1			
花巻	花巻市	53		31	釜石市 釜石市 小計	6		4	高森町 高森町 小計	10		4		
北上	北上市	65		35	釜石市 釜石市 小計	1			高森町 高森町 小計	6		8		
	西和賀町	1									6			
	小計	66		35		7		4	高森町 高森町 小計	699	22	376		

高齢者が当事者となった割合

盛岡東	盛岡西	岩 手	紫 波	花 巻	北 上	奥 州	一 関	千 厩
44.8%	46.5%	62.5%	42.3%	50.0%	45.2%	53.1%	56.9%	56.3%
大船渡	遠 野	釜 石	宮 古	岩 泉	久 慈	二 戸	高 速 隊	全 体
63.0%	46.7%	63.6%	59.5%	50.0%	59.5%	58.8%	22.2%	49.3%

※「高齢者の事故件数」を「全体の事故件数」で割ったものである。

・歩行者の事故

発生状況

	本 年	前 年	増 減	増 減 率
件 数	216	182	34	18.7
死 者	11	7	4	57.1
傷 者	205	178	27	15.2

月 別

	1	2	3	4	5	6	7	8	9	10	11	12	合 計
件数	16	21	23	21	15	17	15	16	25	21	26		216
本年	29	18	15	11	17	7	14	9	18	23	21		182
増減	-13	3	8	10	-2	10	1	7	7	-2	5		34
死者	1	1		1	1	1		4	1	2			11
本年	1	1		1	1			2	1	1			7
増減	1			-1		1		4	-1	1	-1		4
傷者	15	20	23	21	14	16	15	12	24	19	26		205
本年	30	18	15	10	16	7	14	9	16	22	21		178
増減	-15	2	8	11	-2	9	1	3	8	-3	5		27

曜日・昼夜別

	日	月	火	水	木	金	土	合 計	昼	夜	合 計
件数	19	29	33	41	35	31	28	216	127	89	216
本年	20	26	29	19	33	31	24	182	103	79	182
増減	-1	3	4	22	2		4	34	24	10	34
死者	3	2	1	2	2	3	1	11	4	7	11
本年	2		1	2	1	1		7	3	4	7
増減	1	2	-1	-2	1	2	1	4	1	3	4
傷者	16	27	33	41	33	28	27	205	123	82	205
本年	18	27	28	17	33	31	24	178	100	78	178
増減	-2		5	24		-3	3	27	23	4	27

時間帯別

		0-	2-	4-	6-	8-	10-	12-	14-	16-	18-	20-	22-	合 計
件数	本年	4		4	14	31	22	14	23	37	45	15	7	216
	前年	6	2		12	23	26	9	17	38	28	16	4	182
死者	増減	-2	-2	3	2	8	-4	5	6	-1	17	-1	3	34
	本年	1		1		1	3			1	2	1	1	11
傷者	前年	1		1			1	1	1	1	1			7
	増減					1	2	-1	-1		1	1	1	4
	本年	3		3	14	30	19	14	23	36	43	14	6	205
	前年	5	2		12	23	25	8	16	40	27	16	4	178
	増減	-2	-2	3	2	7	-6	6	7	-4	16	-2	2	27

路線別

	高速道	自専道	国道						主要道	一般県道	市町村道	その他	合計
			4	45	46	106	他	小計					
件数	1	1	15	2	1	1	14	33	13	19	104	45	216
本年	1		11	1	1	3	14	30	19	22	84	26	182
増減		1	4	1		-2		3	-6	-3	20	19	34
死者			2				1	3	2	2	4		11
本年				1			1	2	1	3	1		7
増減			2	-1			1	1	2	1	-1		4
傷者	1	1	13	2	1	1	13	30	11	17	100	45	205
本年	1		11		1	3	14	29	20	21	82	25	178
増減		1	2	2		-2	-1	1	-9	-4	18	20	27

署 別

	件 数			死 者			傷 者		
	本年	前年	増減	本年	前年	増減	本年	前年	増減
合 計	216	182	34	11	7	4	205	178	27
盛岡東	62	36	26	4			58	36	22
盛岡西	31	28	3	2		2	29	29	
岩手	2	8	-6	1	1		1	7	-6
紫波	12	10	2			1	11	10	1
花巻	9	11	-2		1	-1	9	10	-1
北上	19	21	-2				19	21	-2
奥州	19	25	-6	2	1	1	17	25	-8
一関	16	6	10	1		1	15	6	9
千代田	4	3	1				4	3	1
大船渡	6	4	2				6	4	2
遠野	4	1	3				4	1	3
釜石	1	6	-5		1	-1	1	5	-4
宮古	13	13					13	11	2
岩手		1	-1		3	-3		1	-1
久慈	11	6	5				11	6	5
戸田	5	2	3				5	2	3
高速隊	2	1	1				2	1	1

事故類型別

	件 数			死 者			傷 者		
	本年	前年	増減	本年	前年	増減	本年	前年	増減
合 計	216	182	34	11	7	4	205	178	27
対面通行中	18	6	12				18	6	12
対面通行中	18	7	11				18	7	11
横断歩道	83	67	16	4	3	1	79	66	13
横断歩道付近	3	7	-4		1	-1	3	6	-3
横断歩道橋									
その他	42	39	3	4	1	3	38	39	-1
路上遊戯中	6	8	-2				5	7	-2
路上作業中	3	2	1	1	1		3	2	1
路上停止中	1	3	-2					3	-3
路上横臥	38	41	-3	1	1		37	40	-3
その他	4	2	2				4	2	2
その他									

※ 第三当事者以下の死傷者は、その他に計上する。

夜間の反射材使用状況（夜間の歩行中に死傷した89人の内訳）

	使用あり	使用なし	その他 (調査不能等)
本 年	7 (7.9%)	80 (89.9%)	2 (2.2%)
前 年	5 (6.1%)	76 (92.7%)	1 (1.2%)

横断方向別（道路横断中に死傷した128人の内訳）

	右から左 (昼間)	左から右 (夜間)	70 (54.7%) (夜間)	合 計
本 年	26 (20.3%)	32 (25.0%)	45 (35.2%)	25 (19.5%)
前 年	27 (23.3%)	42 (36.2%)	30 (25.9%)	17 (14.7%)

※ 横断方向は、衝突車両から見た方向である。

發生狀況

月 別

曜日・昼夜別

昼	夜	合計
148	38	186
104	26	130
44	12	56
1		1
2	1	3
-1	-1	-2
149	38	187
105	25	130
44	13	57

路線別

事故類型別・道路形状別・道路線形別市町村別

自転車乗用中死傷者のヘルメット着用状況

夜間の自転車運転中死傷者のライト点灯状況

※ 自転車同乗中を含む。着用不明を除く。

※ その他には、調査不能等を含む。

癸生状況

	本 年	前 年	增 減	增 減 率
件 数	67	47	20	42.6
死 者	2	3	-1	-33.3
傷 者	68	49	19	38.8

月 別		1	2	3	4	5	6	7	8	9	10	11	12	合計
件数	本年		2	2	8	5	8	6	10	6	9	11		67
	前年	2		4	2	2	4	6	7	6	12	2		47
死者	本年								2					2
	前年		2	-2	6	3	4				-3	9		20
傷者	本年							1			2			3
	前年	2	2	4	8	2	4	5	8	6	11	9	11	68
	増減		2	-2	6	3	4	-1	2		-2			-1
	増減		2	-2	6	3	4	1	3	6	-5	9		19

曜日・昼夜別		日	月	火	水	木	金	土	合計
件 数	本年	15	9	2	12	3	10	16	67
	前年	11	9	5	4	4	6	8	47
	増減	4		-3	8	-1	4	8	20
死 者	本年	1	1						2
	前年	1						2	3
	増減		1					-2	-1
傷 者	本年	15	8	2	12	3	10	18	68
	前年	11	12	5	4	5	6	6	49
	増減	4	-4	-3	8	-2	4	12	19

時間帶別		0-	2-	4-	6-	8-	10-	12-	14-	16-	18-	20-	22-	合計
件数	本年	1	3	2	2	10	15	9	10	6	4	5		67
	前年	2		1	5	6	7	8	5	5	5	2	1	47
	増減	-1	3	1	-3	4	8	1	5	1	-1	3	-1	20
死者	本年	1	1			2		1						2
	前年													3
	増減	1	1			-2		-1						-1
傷者	本年	1	2	2	2	11	15	10	10	6	4	5		68
	前年	2		1	8	4	7	8	5	5	6	2	1	49
	増減	-1	2	1	-6	7	8	2	5	1	-2	3	-1	19

路線別			高速道	自専道	国道						主要道	一般 県道	市町 村道	その他	合計
					4	45	46	106	他	小計					
件数	本年	3		7	2		2	11	22	9	4	27	2	67	
	前年	3	1	4	4	1	1	6	16	8	8	10	1	47	
	増減		-1	3	-2	-1	1	5	6	1	-4	17	1	20	
死者	本年	1		1				1	1					2	
	前年							1	1			1		3	
	増減	1		1				-1	1	-1		-1		-1	
傷者	本年	2		7	2		2	13	24	9	4	27	2	68	
	前年	3	1	4	4	2	1	5	16	8	8	12	1	49	
	増減	-1	-1	3	-2	-2	1	8	8	1	-4	15	1	19	

種 別			事故内容			件 数			死 者			傷 者		
			本 年	前 年	増 減	本 年	前 年	増 減	本 年	前 年	増 減			
事故類型別	合 計		67	47	20	2	3	-1	68	49	19			
		人対車両	通横そ小	行断の計		1	-1			1	-1			
	車両相互	正追出そ小	面衝会の計	突突頭他計	1		1		1		1			
					10	6	4		11	7	4			
	21	10	11	1		21	13	8						
	29	20	9		30	21	9							
	61	36	25	1	1	63	41	22						
	車両単独	工路転そ小	作物外逸の計	衝突脱倒他計	2	8	-6	1	2	-1	1	6	-5	
					1		1		1		1			
	3	2	1		1	-1	3	1	2					
6	10	-4	1	3	-2	5	7	-2						
道路形状別	列交差	差点付近	32	21	11				33	25	8			
			2	2			2	2						
	単路	トンネル・屈曲の計	2	7	-2				2	2	-2			
			3	14	-4	2	-2	3	5	-2				
	27	13		2	1	27	14	13						
道路線形別	路	一般交通の場所	3	1	2				3	1	2			
道路線形別	カーブ	右左	2	4	-2		1	-1	2	3	-1			
			3	4	-1		1	-1	3	3				
	直線	一般交通の場所	59	38	21	2	1	1	60	42	18			
3	1	2				3	1	2						

市町村別				事故内容				市町村別				事故内容			
市町村別		件数	死者	傷者	市町村別		件数	死者	傷者	市町村別		件数	死者	傷者	
盛岡東	盛岡市	16	1	16	奥州市金ヶ崎町小計	9		9	宮古市古山町小計	3		3			
	盛岡市市町計	5		5	一関市平泉町小計	9		9	岩手県小岩田町小計	4		4			
盛岡西	盛岡市市町計	2		2	一関市千厩町大船渡市陸前高田市住田町小計	6		6	久慈市久慈町小計	1		1			
	盛岡市市町計	7		7	大船渡市陸前高田市住田町小計	1		1	久慈市久慈町小計	1		1			
岩手	岩手市市町計	2		2	大船渡市陸前高田市住田町小計	7		7	久慈市久慈町小計	1		1			
	岩手市市町計	2		2	大船渡市陸前高田市住田町小計	3		3	久慈市久慈町小計	1		1			
紫波	紫波町小計	2		2	遠野市遠野町小計	4		4	二戸市二戸町小計	2		2			
	紫波町小計	1		1	遠野市遠野町小計	1		1	二戸市二戸町小計						
花巻	花巻市	2		2	釜石市釜石町小計	5		5	高城町小計						
	花巻市	5		5	釜石市釜石町小計	2		2	高城町小計						
北上	北上市市町計	3		3	釜石市釜石町小計	2		2	高城町小計	3	1	2			
	北上市市町計	3		3	釜石市釜石町小計	2		2	高城町小計	6	2	68			

・青少年ドライバーの事故

発生状況		本 年	前 年	増 減	増 減 率
件 数		163	133	30	22.6
死 者		2	2		
傷 者		213	169	44	26.0

月 別		1	2	3	4	5	6	7	8	9	10	11	12	合 計
件数	本年	16	11	12	10	18	19	9	16	16	21	15		163
	前年	13	5	14	10	13	11	17	14	8	14	14		133
	増減	3	6	-2		5	8	-8	2	8	7	1		30
死者	本年				1				2			1		2
	前年													2
	増減				-1				2			-1		
傷者	本年	20	14	16	15	21	23	18	19	19	29	19		213
	前年	17	7	17	10	18	14	22	16	9	24	15		169
	増減	3	7	-1	5	3	9	-4	3	10	5	4		44

曜日・昼夜別		日	月	火	水	木	金	土	合計	昼	夜	合計
件数	本年	20	21	16	30	21	29	26	163	113	50	163
	前年	21	18	13	30	19	19	13	133	89	44	133
	増減	-1	3	3		2	10	13	30	24	6	30
死者	本年	1	1						2		2	2
	前年	1				1			2		2	2
	増減		1			-1						
傷者	本年	25	27	20	34	22	35	50	213	145	68	213
	前年	27	24	15	44	19	22	18	169	116	53	169
	増減	-2	3	5	-10	3	13	32	44	29	15	44

時間帯別		0-	2-	4-	6-	8-	10-	12-	14-	16-	18-	20-	22-	合計
件数	本年	2	2	3	20	28	8	14	19	24	27	12	4	163
	前年	6		1	16	16	13	8	14	27	20	8	4	133
	増減	-4	2	2	4	12	-5	6	5	-3	7	4		30
死者	本年	1	1							1				2
	前年	1												2
	増減		1							-1				
傷者	本年	2	1	5	23	36	10	17	23	31	41	17	7	213
	前年	7	1	1	18	20	20	12	20	32	23	11	5	169
	増減	-5	1	4	5	16	-10	5	3	-1	18	6	2	44

路線別		高速道	自専道	国道						主要道	一般県道	市町村道	その他	合計
				4	45	46	106	他	小計					
件数	本年	5	1	27	3	2		17	49	17	19	66	6	163
	前年	2	1	25	1	2	3	11	42	14	19	52	3	133
	増減	3		2	2		-3	6	7	3		14	3	30
死者	本年	1		1					1					2
	前年													2
	増減	1		1					1		-1	-1		
傷者	本年	8	1	33	4	2		23	62	23	32	81	6	213
	前年	2	1	35	1	3	3	12	54	18	26	64	4	169
	増減	6		-2	3	-1	-3	11	8	5	6	17	2	44

事故類型別・道路形状別・道路線形別

事故内容		件 数			死 者			傷 者		
種 別		本年	前年	増 減	本年	前年	増 減	本年	前年	増 減
合 計		163	133	30	2	2		213	169	44
事故類型別	人対車両	1	2	-1				1	2	-1
	通横断の	5	5			2	-2	5	3	2
	小計	6	8	-2		2	-2	6	6	
	車両相互	10	6	4				17	6	11
	正面衝突	64	51	13				89	65	24
	追突	50	35	15	1		1	65	49	16
	出会い頭の	25	28	-3				26	38	-12
	小計	149	120	29	1		1	197	158	39
	車両単独	6	4	2	1		1	8	4	4
	工作物衝突	1		1				1		1
道路形状別	路外逸脱	1	1					1	1	
	その他の	8	5	3	1		1	10	5	5
	小計									
	列車									
	交差点付近	57	57			1	-1	71	75	-4
	トンネル・カーブ・屈曲の	13	10	3				17	10	7
	踏切	2	6	-4				2	6	-4
	その他の	11	12	-1				15	13	2
	小計	74	45	29	2	1	1	102	61	41
	道路線形別									
道路線形別	一般交通の場所	6	3	3				6	4	2
	カーブ	9	7	2				10	7	3
	直線	4	8	-4				7	9	-2
	一般交通の場所	144	115	29	2	2		190	149	41
		6	3	3				6	4	2

市町村別		事故内容			件数	死者	傷者	市町村別		事故内容			件数	死者	傷者	市町村別		事故内容			件数	死者	傷者
市町村別	盛岡市	盛岡市	盛岡市	盛岡市	盛岡市	盛岡市	盛岡市	盛岡市	盛岡市	盛岡市	盛岡市	盛岡市	盛岡市	盛岡市	盛岡市	盛岡市	盛岡市	盛岡市	盛岡市	盛岡市	盛岡市	盛岡市	
盛岡市	盛岡市	盛岡市	盛岡市	盛岡市	盛岡市	盛岡市	盛岡市	盛岡市	盛岡市	盛岡市	盛岡市	盛岡市	盛岡市	盛岡市	盛岡市	盛岡市	盛岡市	盛岡市	盛岡市	盛岡市	盛岡市	盛岡市	
盛岡市	盛岡市	盛岡市	盛岡市	盛岡市	盛岡市	盛岡市	盛岡市	盛岡市	盛岡市	盛岡市	盛岡市	盛岡市	盛岡市	盛岡市	盛岡市	盛岡市	盛岡市	盛岡市	盛岡市	盛岡市	盛岡市	盛岡市	
盛岡市	盛岡市	盛岡市	盛岡市	盛岡市	盛岡市	盛岡市	盛岡市	盛岡市	盛岡市	盛岡市	盛岡市	盛岡市	盛岡市	盛岡市	盛岡市	盛岡市	盛岡市	盛岡市	盛岡市	盛岡市	盛岡市	盛岡市	
盛岡市	盛岡市	盛岡市	盛岡市	盛岡市	盛岡市	盛岡市	盛岡市	盛岡市	盛岡市	盛岡市	盛岡市	盛岡市	盛岡市	盛岡市	盛岡市	盛岡市	盛岡市	盛岡市	盛岡市	盛岡市	盛岡市	盛岡市	
盛岡市	盛岡市	盛岡市	盛岡市	盛岡市	盛岡市	盛岡市	盛岡市	盛岡市	盛岡市	盛岡市	盛岡市	盛岡市	盛岡市	盛岡市	盛岡市	盛岡市	盛岡市	盛岡市	盛岡市	盛岡市	盛岡市	盛岡市	
盛岡市	盛岡市	盛岡市	盛岡市	盛岡市	盛岡市	盛岡市	盛岡市	盛岡市	盛岡市	盛岡市	盛岡市	盛岡市	盛岡市	盛岡市	盛岡市	盛岡市	盛岡市	盛岡市	盛岡市	盛岡市	盛岡市	盛岡市	
盛岡市	盛岡市	盛岡市	盛岡市	盛岡市	盛岡市	盛岡市	盛岡市	盛岡市	盛岡市	盛岡市	盛岡市	盛岡市	盛岡市	盛岡市	盛岡市	盛岡市	盛岡市	盛岡市	盛岡市	盛岡市	盛岡市	盛岡市	
盛岡市	盛岡市	盛岡市	盛岡市	盛岡市	盛岡市	盛岡市	盛岡市	盛岡市	盛岡市	盛岡市	盛岡市	盛岡市	盛岡市	盛岡市	盛岡市	盛岡市	盛岡市	盛岡市	盛岡市	盛岡市	盛岡市	盛岡市	
盛岡市	盛岡市	盛岡市	盛岡市	盛岡市	盛岡市	盛岡市	盛岡市	盛岡市	盛岡市	盛岡市	盛岡市	盛岡市	盛岡市	盛岡市	盛岡市	盛岡市	盛岡市	盛岡市	盛岡市	盛岡市	盛岡市	盛岡市	
盛岡市	盛岡市	盛岡市	盛岡市	盛岡市	盛岡市	盛岡市	盛岡市	盛岡市	盛岡市	盛岡市	盛岡市	盛岡市	盛岡市	盛岡市	盛岡市	盛岡市	盛岡市	盛岡市	盛岡市	盛岡市	盛岡市	盛岡市	
盛岡市	盛岡市	盛岡市	盛岡市	盛岡市	盛岡市	盛岡市	盛岡市	盛岡市	盛岡市	盛岡市	盛岡市	盛岡市	盛岡市	盛岡市	盛岡市	盛岡市	盛岡市	盛岡市	盛岡市	盛岡市	盛岡市	盛岡市	
盛岡市	盛岡市	盛岡市	盛岡市	盛岡市	盛岡市	盛岡市	盛岡市	盛岡市	盛岡市	盛岡市	盛岡市	盛岡市	盛岡市	盛岡市	盛岡市	盛岡市	盛岡市	盛岡市	盛岡市	盛岡市	盛岡市	盛岡市	
盛岡市	盛岡市	盛岡市	盛岡市	盛岡市	盛岡市	盛岡市	盛岡市	盛岡市	盛岡市	盛岡市	盛岡市	盛岡市	盛岡市	盛岡市	盛岡市	盛岡市	盛岡市	盛岡市	盛岡市	盛岡市	盛岡市	盛岡市	
盛岡市	盛岡市	盛岡市	盛岡市	盛岡市	盛岡市	盛岡市	盛岡市	盛岡市	盛岡市	盛岡市	盛岡市	盛岡市	盛岡市	盛岡市	盛岡市	盛岡市	盛岡市	盛岡市	盛岡市	盛岡市	盛岡市	盛岡市	
盛岡市	盛岡市	盛岡市	盛岡市	盛岡市	盛岡市	盛岡市	盛岡市	盛岡市	盛岡市	盛岡市	盛岡市	盛岡市	盛岡市	盛岡市	盛岡市	盛岡市	盛岡市	盛岡市	盛岡市	盛岡市	盛岡市	盛岡市	
盛岡市	盛岡市	盛岡市	盛岡市	盛岡市	盛岡市	盛岡市	盛岡市	盛岡市	盛岡市	盛岡市	盛岡市	盛岡市	盛岡市	盛岡市	盛岡市	盛岡市	盛岡市	盛岡市	盛岡市	盛岡市	盛岡市	盛岡市	
盛岡市	盛岡市	盛岡市	盛岡市	盛岡市	盛岡市	盛岡市	盛岡市	盛岡市	盛岡市	盛岡市	盛岡市	盛岡市	盛岡市	盛岡市	盛岡市	盛岡市	盛岡市	盛岡市	盛岡市	盛岡市	盛岡市	盛岡市	
盛岡市	盛岡市	盛岡市	盛岡市	盛岡市	盛岡市	盛岡市	盛岡市	盛岡市	盛岡市	盛岡市	盛岡市	盛岡市	盛岡市	盛岡市	盛岡市	盛岡市	盛岡市	盛岡市	盛岡市	盛岡市	盛岡市	盛岡市	
盛岡市	盛岡市	盛岡市	盛岡市	盛岡市	盛岡市	盛岡市	盛岡市	盛岡市	盛岡市	盛岡市	盛岡市	盛岡市	盛岡市	盛岡市	盛岡市	盛岡市	盛岡市	盛岡市	盛岡市	盛岡市	盛岡市	盛岡市	
盛岡市	盛岡市	盛岡市	盛岡市	盛岡市	盛岡市	盛岡市	盛岡市	盛岡市	盛岡市	盛岡市	盛岡市	盛岡市	盛岡市	盛岡市	盛岡市	盛岡市	盛岡市	盛岡市	盛岡市	盛岡市	盛岡市	盛岡市	
盛岡市	盛岡市	盛岡市	盛岡市	盛岡市	盛岡市	盛岡市	盛岡市	盛岡市	盛岡市	盛岡市	盛岡市	盛岡市	盛岡市	盛岡市	盛岡市	盛岡市	盛岡市	盛岡市	盛岡市	盛岡市	盛岡市	盛岡市	
盛岡市	盛岡市	盛岡市	盛岡市	盛岡市	盛岡市	盛岡市	盛岡市	盛岡市	盛岡市	盛岡市	盛岡市	盛岡市	盛岡市	盛岡市	盛岡市	盛岡市	盛岡市	盛岡市	盛岡市	盛岡市	盛岡市	盛岡市	
盛岡市	盛岡市	盛岡市	盛岡市	盛岡市	盛岡市	盛岡市	盛岡市	盛岡市	盛岡市	盛岡市	盛岡市	盛岡市	盛岡市	盛岡市	盛岡市	盛岡市	盛岡市	盛岡市	盛岡市	盛岡市	盛岡市	盛岡市	
盛岡市	盛岡市	盛岡市	盛岡市	盛岡市	盛岡市	盛岡市	盛岡市	盛岡市	盛岡市	盛岡市	盛岡市	盛岡市	盛岡市	盛岡市	盛岡市	盛岡市	盛岡市	盛岡市	盛岡市	盛岡市	盛岡市	盛岡市	
盛岡市	盛岡市	盛岡市	盛岡市	盛岡市	盛岡市	盛岡市	盛岡市	盛岡市	盛岡市	盛岡市	盛岡市	盛岡市	盛岡市	盛岡市	盛岡市	盛岡市	盛岡市	盛岡市	盛岡市	盛岡市	盛岡市	盛岡市	
盛岡市	盛岡市	盛岡市	盛岡市	盛岡市	盛岡市	盛岡市	盛岡市	盛岡市	盛岡市	盛岡市	盛岡市	盛岡市	盛岡市	盛岡市	盛岡市	盛岡市	盛岡市	盛岡市	盛岡市	盛岡市	盛岡市	盛岡市	
盛岡市	盛岡市	盛岡市	盛岡市	盛岡市	盛岡市	盛岡市	盛岡市	盛岡市	盛岡市	盛岡市	盛岡市	盛岡市	盛岡市	盛岡市	盛岡市	盛岡市	盛岡市	盛岡市	盛岡市	盛岡市	盛岡市	盛岡市	
盛岡市	盛岡市	盛岡市	盛岡市	盛岡市	盛岡市	盛岡市	盛岡市	盛岡市	盛岡市	盛岡市	盛岡市	盛岡市	盛岡市	盛岡市	盛岡市	盛岡市	盛岡市	盛岡市	盛岡市	盛岡市	盛岡市	盛岡市	
盛岡市	盛岡市	盛岡市	盛岡市	盛岡市	盛岡市	盛岡市	盛岡市	盛岡市	盛岡市	盛岡市	盛岡市	盛岡市	盛岡市	盛岡市	盛岡市	盛岡市	盛岡市	盛岡市	盛岡市	盛岡市	盛岡市	盛岡市	
盛岡市	盛岡市	盛岡市	盛岡市	盛岡市	盛岡市	盛岡市	盛岡市	盛岡市	盛岡市	盛岡市	盛岡市	盛岡市	盛岡市	盛岡市	盛岡市	盛岡市	盛岡市	盛岡市	盛岡市	盛岡市	盛岡市	盛岡市	
盛岡市	盛岡市	盛岡市	盛岡市	盛岡市	盛岡市	盛岡市	盛岡市	盛岡市	盛岡市	盛岡市	盛岡市	盛岡市	盛岡市	盛岡市	盛岡市	盛岡市	盛岡市	盛岡市	盛岡市	盛岡市	盛岡市	盛岡市	
盛岡市	盛岡市	盛岡市	盛岡市	盛岡市	盛岡市	盛岡市	盛岡市	盛岡市	盛岡市	盛岡市	盛岡市	盛岡市	盛岡市	盛岡市	盛岡市	盛岡市	盛岡市	盛岡市	盛岡市	盛岡市	盛岡市	盛岡市	
盛岡市	盛岡市	盛岡市	盛岡市	盛岡市	盛岡市	盛岡市	盛岡市	盛岡市	盛岡市	盛岡市	盛岡市	盛岡市	盛岡市	盛岡市	盛岡市	盛岡市	盛岡市	盛岡市	盛岡市	盛岡市	盛岡市	盛岡市	
盛岡市	盛岡市	盛岡市	盛岡市	盛岡市	盛岡市	盛岡市	盛岡市	盛岡市	盛岡市	盛岡市	盛岡市	盛岡市	盛岡市	盛岡市	盛岡市	盛岡市	盛岡市	盛岡市	盛岡市	盛岡市	盛岡市	盛岡市	
盛岡市	盛岡市	盛岡市	盛岡市	盛岡市	盛岡市	盛岡市	盛岡市	盛岡市	盛岡市	盛岡市	盛岡市	盛岡市	盛岡市	盛岡市	盛岡市	盛岡市	盛岡市	盛岡市	盛岡市	盛岡市	盛岡市	盛岡市	
盛岡市	盛岡市	盛岡市	盛岡市	盛岡市	盛岡市	盛岡市	盛岡市	盛岡市	盛岡市	盛岡市	盛岡市	盛岡市	盛岡市	盛岡市	盛岡市	盛岡市	盛岡市	盛岡市	盛岡市	盛岡市	盛岡市	盛岡市	
盛岡市	盛岡市	盛岡市	盛岡市	盛岡市	盛岡市	盛岡市	盛岡市	盛岡市	盛岡市	盛岡市	盛岡市	盛岡市	盛岡市	盛岡市	盛岡市	盛岡市	盛岡市	盛岡市	盛岡市	盛岡市	盛岡市	盛岡市	
盛岡市	盛岡市	盛岡市	盛岡市	盛岡市	盛岡市	盛岡市	盛岡市	盛岡市	盛岡市	盛岡市	盛岡市	盛岡市	盛岡市	盛岡市	盛岡市	盛岡市	盛岡市	盛岡市	盛岡市	盛岡市	盛岡市	盛岡市	
盛岡市	盛岡市	盛岡市	盛岡市	盛岡市	盛岡市	盛岡市	盛岡市	盛岡市	盛岡市	盛岡市	盛岡市	盛岡市	盛岡市	盛岡市	盛岡市	盛岡市	盛岡市	盛岡市	盛岡市	盛岡市	盛岡市	盛岡市	
盛岡市	盛岡市	盛岡市	盛岡市	盛岡市	盛岡市	盛岡市	盛岡市	盛岡市	盛岡市	盛岡市	盛岡市	盛岡市	盛岡市	盛岡市	盛岡市	盛岡市	盛岡市	盛岡市	盛岡市	盛岡市	盛岡市	盛岡市	
盛岡市	盛岡市	盛岡市	盛岡市	盛岡市	盛岡市	盛岡市	盛岡市	盛岡市	盛岡市	盛岡市	盛岡市	盛岡市	盛岡市	盛岡市	盛岡市	盛岡市	盛岡市	盛岡市	盛岡市	盛岡市	盛岡市	盛岡市	
盛岡市	盛岡市	盛岡市	盛岡市	盛岡市	盛岡市	盛岡市	盛岡市	盛岡市	盛岡市	盛岡市	盛岡市	盛岡市	盛岡市	盛岡市	盛岡市	盛岡市	盛岡市	盛岡市	盛岡市	盛岡市	盛岡市	盛岡市	
盛岡市	盛岡市	盛岡市	盛岡市	盛岡市	盛岡市	盛岡市	盛岡市	盛岡市	盛岡市	盛岡市	盛岡市	盛岡市	盛岡市	盛岡市	盛岡市	盛岡市	盛岡市	盛岡市	盛岡市	盛岡市	盛岡市	盛岡市	
盛岡市	盛岡市	盛岡市	盛岡市	盛岡市	盛岡市	盛岡市	盛岡市	盛岡市	盛岡市	盛岡市	盛岡市	盛岡市	盛岡市	盛岡市	盛岡市	盛岡市	盛岡市	盛岡市	盛岡市	盛岡市	盛岡市	盛岡市	
盛岡市	盛岡市	盛岡市	盛岡市	盛岡市	盛岡市	盛岡市	盛岡市	盛岡市	盛岡市	盛岡市	盛岡市	盛岡市	盛岡市	盛岡市	盛岡市	盛岡市	盛岡市	盛岡市	盛岡市	盛岡市	盛岡市	盛岡市	
盛岡市	盛岡市	盛岡市	盛岡市	盛岡市	盛岡市	盛岡市	盛岡市	盛岡市	盛岡市	盛岡市	盛岡市	盛岡市	盛岡市	盛岡市	盛岡市	盛岡市	盛岡市	盛岡市	盛岡市	盛岡市	盛岡市	盛岡市	
盛岡市	盛岡市	盛岡市	盛岡市	盛岡市	盛岡市	盛岡市	盛岡市	盛岡市	盛岡市	盛岡市	盛岡市	盛岡市	盛岡市	盛岡市	盛岡市	盛岡市	盛岡市	盛岡市	盛岡市	盛岡市	盛岡市	盛岡市	
盛岡市	盛岡市	盛岡市	盛岡市	盛岡市	盛岡市	盛岡市	盛岡市	盛岡市	盛岡市	盛岡市	盛岡市	盛岡市	盛岡市	盛岡市	盛岡市	盛岡市	盛岡市	盛岡市	盛岡市	盛岡市	盛岡市	盛岡市	
盛岡市	盛岡市	盛岡市	盛岡市	盛岡市	盛岡市	盛岡市	盛岡市	盛岡市	盛岡市	盛岡市	盛岡市	盛岡市	盛岡市	盛岡市	盛岡市	盛岡市	盛岡市	盛岡市	盛岡市	盛岡市	盛岡市	盛岡市	
盛岡市	盛岡市	盛岡市	盛岡市	盛岡市	盛岡市	盛岡市	盛岡市	盛岡市	盛岡市	盛岡市	盛岡市	盛岡市	盛岡市	盛岡市	盛岡市	盛岡市	盛岡市	盛岡市	盛岡市	盛岡市	盛岡市	盛岡市	
盛岡市	盛岡市	盛岡市	盛岡市	盛岡市	盛岡市	盛岡市	盛岡市	盛岡市	盛岡市	盛岡市	盛岡市	盛岡市	盛岡市	盛岡市	盛岡市	盛岡市	盛岡市	盛岡市	盛岡市	盛岡市	盛岡市	盛岡市	
盛岡市	盛岡市	盛岡市	盛岡市	盛岡市	盛岡市	盛岡市	盛岡市	盛岡市	盛岡市	盛岡市	盛岡市	盛岡市	盛岡市	盛岡市	盛岡市	盛岡市	盛岡市	盛岡市	盛岡市	盛岡市	盛岡市	盛岡市	
盛岡市	盛岡市	盛岡市	盛岡市	盛岡市	盛岡市	盛岡市	盛岡市	盛岡市	盛岡市	盛岡市	盛岡市	盛岡市	盛岡市	盛岡市	盛岡市	盛岡市	盛岡市	盛岡市	盛岡市	盛岡市	盛岡市	盛岡市	
盛岡市	盛岡市	盛岡市	盛岡市	盛岡市	盛岡市	盛岡市	盛岡市	盛岡市	盛岡市	盛岡市	盛岡市	盛岡市	盛岡市	盛岡市	盛岡市	盛岡市	盛岡市	盛岡市	盛岡市	盛岡市	盛岡市	盛岡市	
盛岡市	盛岡市	盛岡市	盛岡市	盛岡市	盛岡市	盛岡市	盛岡市	盛岡市	盛岡市	盛岡市	盛岡市	盛岡市	盛岡市	盛岡市	盛岡市	盛岡市	盛岡市	盛岡市	盛岡市	盛岡市	盛岡市	盛岡市	
盛岡市	盛岡市	盛岡市	盛岡市	盛岡市	盛岡市	盛岡市	盛岡市	盛岡市	盛岡市	盛岡市	盛岡市	盛岡市	盛岡市	盛岡市	盛岡市	盛岡市	盛岡市	盛岡市	盛岡市	盛岡市	盛岡市	盛岡市	
盛岡市	盛岡市	盛岡市	盛岡市	盛岡市	盛岡市	盛岡市	盛岡市	盛岡市	盛岡市	盛岡市	盛岡市	盛岡市	盛岡市	盛岡市	盛岡市	盛岡市	盛岡市	盛岡市	盛岡市	盛岡市	盛岡市	盛岡市	
盛岡市	盛岡市	盛岡市	盛岡市	盛岡市	盛岡市	盛岡市	盛岡市	盛岡市	盛岡市	盛岡市	盛岡市	盛岡市	盛岡市	盛岡市	盛岡市	盛岡市	盛岡市	盛岡市	盛岡市	盛岡市	盛岡市	盛岡市	
盛岡市	盛岡市	盛岡市	盛岡市	盛岡市	盛岡市	盛岡市	盛岡市	盛岡市	盛岡市	盛岡市	盛岡市	盛岡市	盛岡市	盛岡市	盛岡市	盛岡市	盛岡市	盛岡市	盛岡市	盛岡市	盛岡市	盛岡市	
盛岡市	盛岡市	盛岡市	盛岡市	盛岡市	盛岡市	盛岡市	盛岡市	盛岡市	盛岡市	盛岡市	盛岡市	盛岡市	盛岡市	盛岡市	盛岡市	盛岡市	盛岡市	盛岡市	盛岡市	盛岡市	盛岡市	盛岡市	
盛岡市	盛岡市	盛岡市	盛岡市	盛岡市	盛岡市	盛岡市	盛岡市	盛岡市	盛岡市	盛岡市	盛岡市	盛岡市	盛岡市	盛岡市	盛岡市	盛岡市	盛岡市	盛岡市	盛岡市	盛岡市	盛岡市	盛岡市	
盛岡市	盛岡市	盛岡市	盛岡市	盛岡市	盛岡市	盛岡市	盛岡市	盛岡市	盛岡市	盛岡市	盛岡市	盛岡市	盛岡市	盛岡市	盛岡市	盛岡市	盛岡市	盛岡市	盛岡市	盛岡市	盛岡市	盛岡市	
盛岡市	盛岡市	盛岡市	盛岡市	盛岡市	盛岡市	盛岡市	盛岡市	盛岡市	盛岡市	盛岡市	盛岡市	盛岡市	盛岡市	盛岡市	盛岡市	盛岡市	盛岡市	盛岡市	盛岡市	盛岡市	盛岡市	盛岡市	
盛岡市	盛岡市	盛岡市	盛岡市	盛岡市	盛岡市	盛岡市	盛岡市	盛岡市	盛岡市	盛岡市	盛岡市	盛岡市	盛岡市	盛岡市	盛岡市	盛岡市	盛岡市	盛岡市	盛岡市	盛岡市	盛岡市	盛岡市	
盛岡市	盛岡市	盛岡市	盛岡市																				

・高齢ドライバーの事故

発生状況		本年	前年	増減	増減率
件数		488	379	109	28.8
死者		15	13	2	15.4
傷者		603	461	142	30.8

月別		1	2	3	4	5	6	7	8	9	10	11	12	合計
件数	本年	39	29	42	50	39	43	56	28	48	65	49		488
	前年	35	30	28	32	38	29	31	29	47	42	38		379
	増減	4	-1	14	18	1	14	25	-1	1	23	11		109
死者	本年	2			2	1	1	1	2	2	4			15
	前年		1		3	2	1	1	1	1	2	1		13
	増減	2	-1		-1	-1		1	1	1	2	-1		2
傷者	本年	57	37	48	67	49	52	62	36	56	78	61		603
	前年	41	32	37	38	45	36	41	41	54	51	45		461
	増減	16	5	11	29	4	16	21	-5	2	27	16		142

曜日・昼夜別		日	月	火	水	木	金	土	合計	昼	夜	合計
件数	本年	47	73	70	83	64	73	78	488	412	76	488
	前年	41	48	56	62	64	54	54	379	325	54	379
	増減	6	25	14	21		19	24	109	87	22	109
死者	本年	2	4	2	3	1	1	2	15	12	3	15
	前年	2		1	4	2	1	3	13	10	3	13
	増減		4	1	-1	-1		-1	2	2		2
傷者	本年	77	81	80	92	83	83	107	603	517	86	603
	前年	49	61	62	81	77	60	71	461	405	56	461
	増減	28	20	18	11	6	23	36	142	112	30	142

時間帯別		0-	2-	4-	6-	8-	10-	12-	14-	16-	18-	20-	22-	合計
件数	本年	6	3	11	31	83	94	53	88	75	35	7	2	488
	前年	4	2	2	16	65	71	59	71	56	21	8	4	379
	増減	2	1	9	15	18	23	-6	17	19	14	-1	-2	109
死者	本年		1	2	1	1	6	1	1	1	2			15
	前年		1	1		4	3	2	1	1				13
	増減		-1	1	1	1	2	-2	-1		1			2
傷者	本年	6	3	10	35	101	126	64	120	87	40	9	2	603
	前年	5	1	1	20	77	83	80	89	67	26	8	4	461
	増減	1	2	9	15	24	43	-16	31	20	14	1	-2	142

路線別		高速道	自専道	国道					主要道	一般県道	市町村道	その他	合計
件数	本年			4	45	46	106	他	小計				488
	前年												379
	増減	-6	1	20	-1	3	-4	-1	17	13	20	45	109
死者	本年								1	3	2	8	15
	前年								3	1	2	6	13
	増減		-1	1	-1			-2	-2	2	1	2	2
傷者	本年								60	164	73	238	603
	前年								66	143	45	192	461
	増減	-8	5	30	1		-4	-6	21	28	27	46	142

事故類型別・道路形状別・道路線形別

事故内容		件数			死者			傷者		
種別		本年	前年	増減	本年	前年	増減	本年	前年	増減
合計		488	379	109	15	13	2	603	461	142
事故類型別	人対車両	6	2	4				6	2	4
	通横断	55	38	17	2	3	-1	54	36	18
	その他	20	15	5		1	-1	20	15	5
	小計	81	55	26	2	4	-2	80	53	27
	車両相互	25	18	7	3	2	1	50	33	17
	正面衝突	101	75	26		1	-1	134	99	35
	追突	156	132	24	3	1	2	191	163	28
	出会い頭	100	74	26	2		2	124	89	35
	その他	382	299	83	8	4	4	499	384	115
	小計	16	11	5	3	3		16	10	6
道路形状別	工作物衝突	5	9	-4	2	2		4	8	-4
	路外逸脱	1		1				1		1
	転倒	3	5	-2				3	6	-3
	その他	25	25		5	5		24	24	
	小計									
	列車	243	185	58	6	2	4	286	223	63
	交差点付近	24	17	7		1	-1	33	24	9
	トンネル・カーブ・屈	6	4	2				14	3	11
	その他	19	17	2	1	2	-1	28	21	7
	小計	153	134	19	7	7		190	164	26
道路線形別	踏切	43	22	21	1	1		52	26	26
	一般交通の場所	18	9	9	1	2	-1	21	8	13
	カーブ	14	16	-2		1	-1	22	20	2
	右左	413	332	81	13	9	4	508	407	101
	直線	43	22	21	1	1		52	26	26
	一般交通の場所									

事故内容		件数	死者	傷者	事故内容		件数	死者	傷者	事故内容		件数	死者	傷者
市町村別					市町村別					市町村別				
盛岡市	盛岡市	106	1	119	奥州市	奥州市	70	1	80	宮古市	宮古市	16	2	23
	金ヶ崎町					金ヶ崎町	6	1	7		山田町	1		1
	小計					小計	76	2	87		小計	17	2	24
盛岡市	盛岡市	45	1	55	一関市	一関市	43	4	44	岩手県	岩手県	2		2
	滝沢市	18		24		平泉町	4		9		岩手県	1		1
	雲石町	3		3		小計	47	4	53		小計	3		3
岩手県	岩手県	66	1	82	大船渡市	大船渡市	6	1	8	久慈市	久慈市	14		15
	岩手町	3		3		陸前高田市	12	1	17		久慈市	3		3
	八幡平市	6	1	8		住田町	8		18		小計	1		1
紫波町	葛巻町	9	1	11	遠野市	遠野市	5		7	二戸市	二戸市	2		2
	小計	9	1	11		小計	21	1	36		小計	3		3
	紫波町	10	1	12	釜石市	釜石市	4		6	高尾隊	高尾隊	1		1
花巻市	矢巾町	19	2	23		大槌町	1		1		小計	6		6
	小計	19	2	23		小計	5		7		小計	3		3
北上市	花巻市	40		55	釜石市	釜石市	4		6	高尾隊	高尾隊	1		1
	北上市	40		55		大槌町	1		1		小計	6		6
	小計	41		56		小計	5		7		小計	3		3

高齢者標識の有無別		あり	なし	計
件数		167 (46.8%)	190 (53.2%)	357

※ 第1当事者が70歳以上の運転者で、普通自動車・軽自動車・ミニカーを運転していた場合を対象としている。

2 死亡事故発生状況

死者の年齢層別・自体防護別

			運転中			同乗中					歩行者			軽車両		その他	合 計		前 年	増減数
			自動車	自動二輪	原付	自動車			自動二輪	原付	横断中	通行中	その他	自転車	その他		構成率			
						前席	後席	その他												
年齢層別	こども	幼 児																		
		小学生																		
		中学生																		
		小 計																		
	青少年	高校生																		
		15～19		1													1	3.1		+1
		20～24		1													1	3.1		+1
		小 計		2													2	6.3		+2
	25～29		1														1	3.1		+1
	30～39																			
	40～49		3									1					4	12.5	3	+1
	50～59					1					1						2	6.3	3	-1
	60～64													1			1	3.1	2	-1
	高齢者	65～69	3				1										4	12.5	4	
		70～74									1		1				2	6.3	4	-2
		75～79	1								3						4	12.5	5	-1
		80歳以上	3			4	1				3		1				12	37.5	5	+7
小 計		7			4	2				7		2				22	68.8	18	+4	
不 明																				
合 計		11	2		5	2				8		3	1			32	100.0	26	+6	
構成率		34.4	6.3		15.6	6.3				25.0		9.4	3.1			100.0				
前 年		9	3		2	1				5		2	3	1		26				
増減数		+2	-1		+3	+1				+3		+1	-2	-1		+6				
自体防護別	シートベルト	着用	8			5	1									14	77.8	8	+6	
		非着用	3				1									4	22.2	4		
		適用除外																		
		小 計	3				1									4	22.2	4		
	着用不明																			
	ヘルメット	着用		2										1		3	100.0	3		
		非着用																3	-3	
合 計		11	2		5	2							1		21		18	+3		
前 年		9	3		2	1							3		18					
増減数		+2	-1		+3	+1							-2		+3					