

岩手県内の中高生を対象としたアンケート調査結果取りまとめ概要

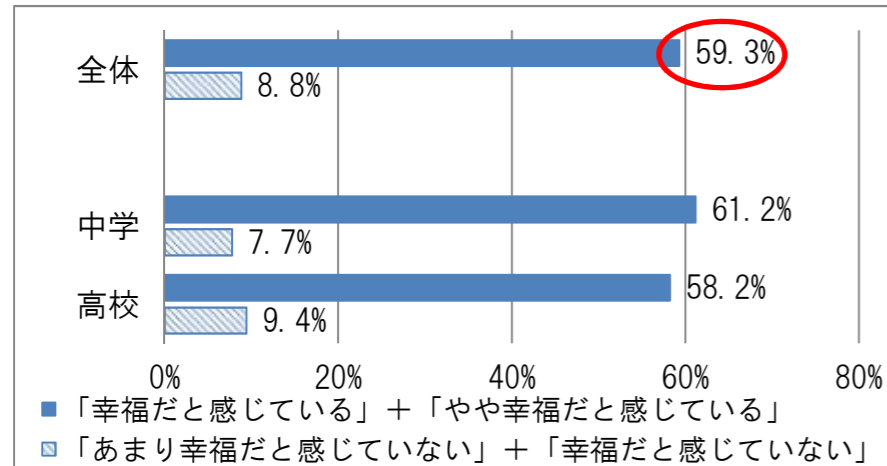
【調査の概要】

県内の公立中学校の2年生(1,306人)及び県立高校の2年生(2,317人)を対象に、平成29年11～12月にかけて調査。有効回答率は96.2%(3,484人/3,623人)。

【本調査の活用方法】

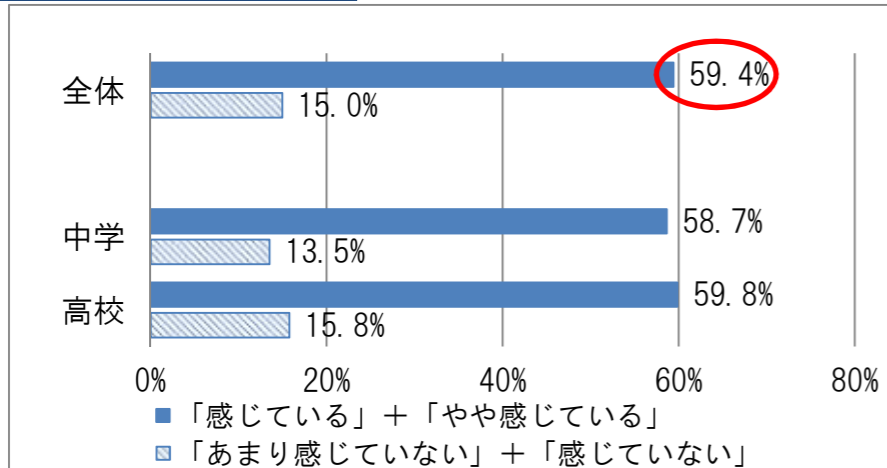
これからの岩手を担う若者の意見として、今後の政策立案の参考資料とすることを想定。

1 現在の幸福度



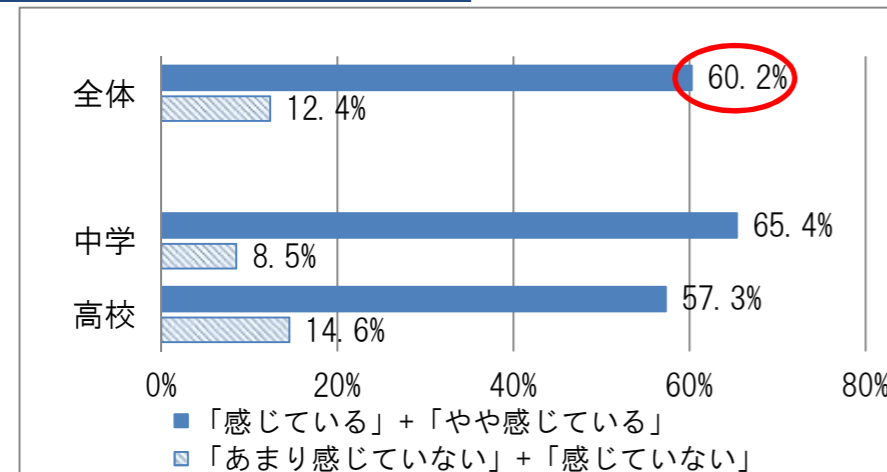
●中高生の幸福の実感(「幸福」+「やや幸福」)は、約6割(59.3%)。
○中学生の方が高校生よりも幸福実感はやや高め。

2 岩手県への愛着



●中高生の岩手県への愛着の実感(「感じている」+「やや感じている」)は、約6割(59.4%)。
○中高生の間で、差はほとんどない状況。

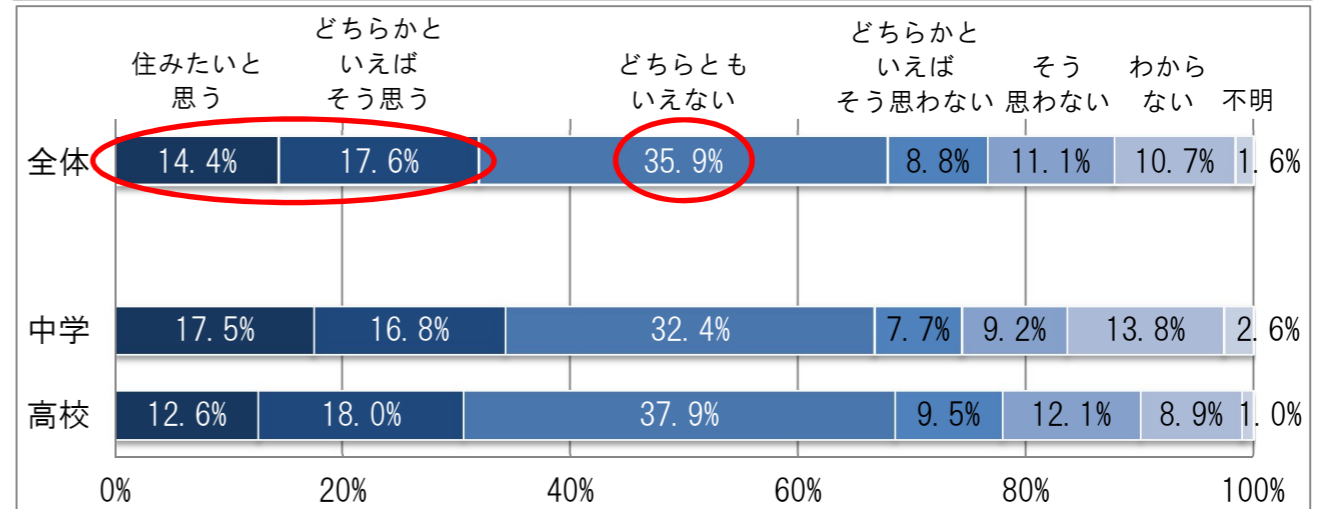
3 岩手県の住みやすさ



●中高生の県の住みやすさの実感(「感じている」+「やや感じている」)は、約6割(60.2%)。
○中高生の間でやや差が開いており、高校生が低くなっている。

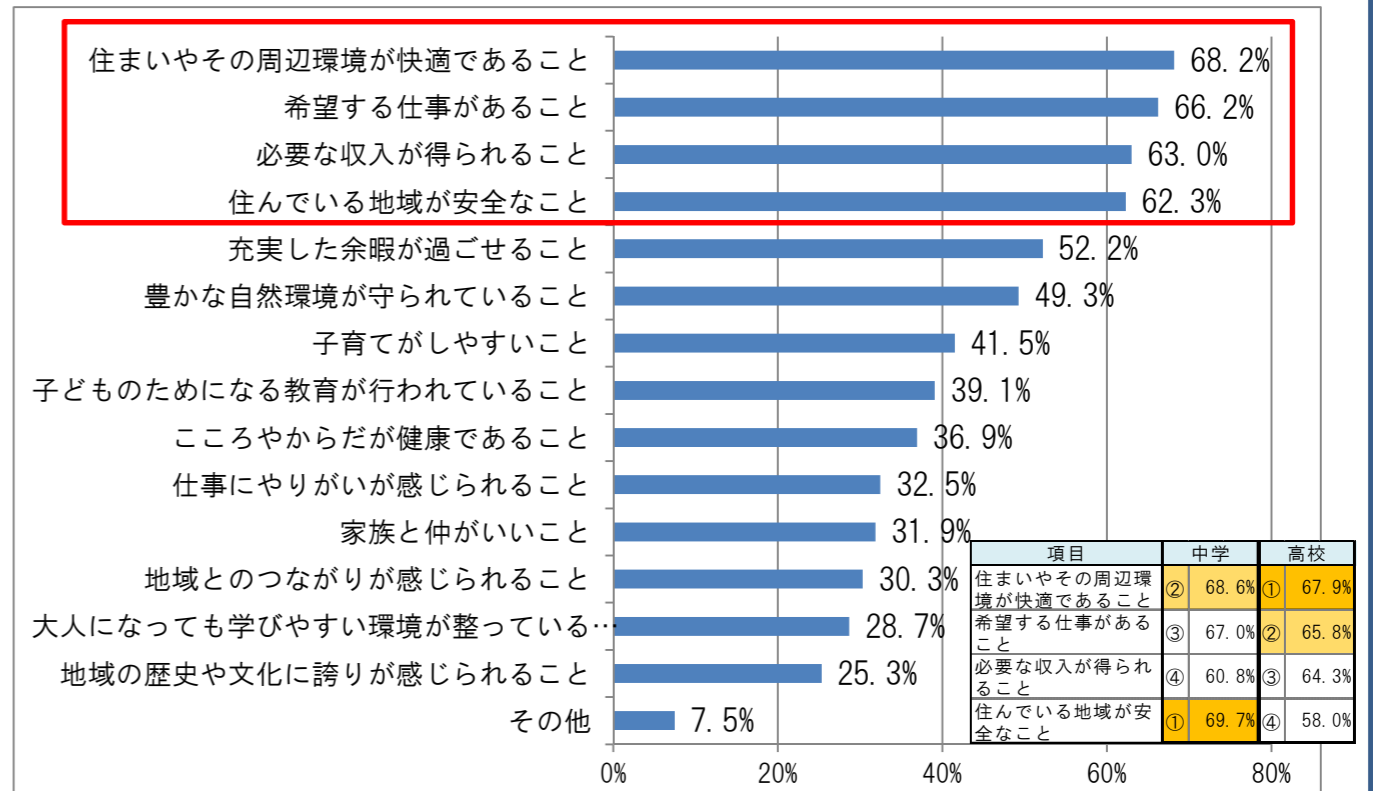
4 10年後も岩手に住んでいたい

●中高生の10年後の岩手県への居住希望(「そう思う」+「どちらかといえばそう思う」)は、約3割(32.0%)。一方で、現時点で10年後の居住に関して「どちらともいえない」との回答は県全体で約36%(35.9%)。
○中学生の居住希望は約35%(34.3%)、高校生は約30%(30.6%)。現時点で10年後の居住に関して「どちらともいえない」との回答は、中学生が約3割(32.4%)、高校生が約4割(37.9%)。



5 10年後も岩手で住み続けたいと感じるために重要だと考える項目

●「住まいやその居住環境が快適であること」、「希望する仕事があること」、「必要な収入が得られること」、「住んでいる地域が安全なこと」が上位4項目。
○中学生は、「住んでいる地域が安全なこと」を最も重視。高校生は、全体の傾向と同様の項目を重視。



岩手県内の中高生を対象としたアンケート調査 ～岩手県の次の総合計画の策定に向けて～

■調査の概要■

1 調査の目的

次期総合計画の策定に向けて、岩手の次世代を担う県内中高生の「岩手県の現在」や「10年後の将来」に対する考え方を把握し、今後の政策の方向性等の検討に活用することを目的とする。

2 調査の概要

- (1) 調査対象 別紙における岩手県内の公立中学校及び県立高校の第2学年の生徒
- (2) 調査対象者数 3,623人（中学生：1,306人 / 高校生：2,317人）
- (3) 選定方法 （共通項目）地域別の生徒数の偏在を考慮し、県教育事務所の所在地を中心に対象校を選定。また、小規模な学校についても、対象とするよう留意。
 [中学校] 市町村立の区分を網羅する形で選定。
 [高校] 普通高校（普通科及び理数科、または、総合学科で構成される学校を指す）及び実業高校（農業、商業、工業及び水産業に特化した学校を指す）のバランスを考慮し、対象校を選定。
- (4) 調査方法 アンケート調査票を対象校あて送付。調査実施後、学校ごとに取りまとめのうえ、返送する形で実施。
- (5) 調査時期 平成29年11月～12月
- (6) 調査項目 ① 現在の幸福度
 ② 岩手県への愛着
 ③ 岩手県の住みやすさ
 ④ 10年後における岩手県への居住希望
 ⑤ 10年後も岩手で住み続けたいと感じるために重要だと考える項目
- (7) 有効回答率 96.2%（3,484人/3,623人）
- (8) 回答者の属性

男女別	回答者数	割合
男子	1,746	50.1%
女子	1,628	46.7%
不明	110	3.2%

居住地別	回答者数	割合
県央地区	958	27.5%
県南地区	1,208	34.7%
沿岸地区	831	23.9%
県北地区	356	10.2%
不明	131	3.8%

居住年数	回答者数	割合
1年未満	30	0.9%
1～3年未満	24	0.7%
3～5年未満	37	1.1%
5～8年未満	78	2.2%
8～10年未満	114	3.3%
10年以上	3,088	88.6%
不明	113	3.2%

アンケート調査対象校一覧

区分	区域	市町村立・県立の別	学校名	対象生徒数	区域別計
中学校	盛岡	盛岡市立	下小路中学校	183	447
		盛岡市立	仙北中学校	197	
		岩手町立	川口中学校	25	
		紫波町立	紫波第二中学校	42	
	中部	花巻市立	南城中学校	79	226
		花巻市立	石鳥谷中学校	122	
		西和賀町立	湯田中学校	9	
		西和賀町立	沢内中学校	16	
	県南	一関市立	花泉中学校	112	276
		一関市立	千厩中学校	104	
		平泉町立	平泉中学校	60	
	沿岸南部	大船渡市立	第一中学校	117	134
		住田町立	世田米中学校	17	
	宮古	宮古市立	河南中学校	67	89
田野畑村立		田野畑中学校	22		
県北	久慈市立	長内中学校	85	134	
	九戸村立	九戸中学校	49		
中学校 小 計					1,306
高等学校	盛岡	岩手県立	盛岡第三高等学校	284	565
		岩手県立	盛岡商業高等学校	241	
		岩手県立	葛巻高等学校	40	
	中部	岩手県立	花巻北高等学校	235	385
		岩手県立	花巻農業高等学校	110	
		岩手県立	西和賀高等学校	40	
	県南	岩手県立	一関第一高等学校	239	437
		岩手県立	一関工業高等学校	159	
		岩手県立	花泉高等学校	39	
	沿岸南部	岩手県立	大船渡高等学校	173	323
		岩手県立	大船渡東高等学校	118	
		岩手県立	住田高等学校	32	
	宮古	岩手県立	山田高等学校	33	337
		岩手県立	宮古高等学校	203	
		岩手県立	宮古水産高等学校	101	
	県北	岩手県立	久慈東高等学校	190	270
		岩手県立	久慈工業高等学校	37	
		岩手県立	大野高等学校	43	
高校 小 計					2,317
中学校+高校 合 計					3,623

【全体版】岩手県内の中高生を対象としたアンケート調査結果（中学生+高校生）

問1 現在の幸福度

	設問項目	全体		県央		県南		沿岸		県北	
		回答数	回答率	回答数	回答率	回答数	回答率	回答数	回答率	回答数	回答率
1	幸福だと感じている	946	27.2%	285	29.7%	343	28.4%	195	23.5%	95	26.7%
2	やや幸福だと感じている	1,120	32.1%	310	35.4%	411	34.0%	252	30.3%	119	33.4%
3	どちらともいえない	757	21.7%	180	20.7%	260	21.5%	211	25.4%	79	22.2%
4	あまり幸福だと感じていない	207	5.9%	62	7.0%	76	6.3%	56	6.7%	9	2.5%
5	幸福だと感じていない	100	2.9%	24	2.1%	35	2.9%	30	3.6%	9	2.5%
6	わからない	260	7.5%	76	5.3%	68	5.6%	72	8.7%	37	10.4%
7	無回答	94	2.7%	21	3.4%	15	1.2%	15	1.8%	8	2.2%

問2-1 岩手県への愛着

	設問項目	全体		県央		県南		沿岸		県北	
		回答数	回答率	回答数	回答率	回答数	回答率	回答数	回答率	回答数	回答率
1	感じている	950	27.3%	263	27.5%	330	27.3%	224	27.0%	104	29.2%
2	やや感じている	1,120	32.1%	308	32.2%	419	34.7%	260	31.3%	103	28.9%
3	どちらともいえない	704	20.2%	180	18.8%	251	20.8%	188	22.6%	65	18.3%
4	あまり感じていない	318	9.1%	96	10.0%	105	8.7%	66	7.9%	39	11.0%
5	感じていない	203	5.8%	68	7.1%	66	5.5%	48	5.8%	15	4.2%
6	わからない	150	4.3%	41	4.3%	35	2.9%	43	5.2%	28	7.9%
7	無回答	39	1.1%	2	0.2%	2	0.2%	2	0.2%	2	0.6%

問2-2 岩手県は住みやすいか

	設問項目	全体		県央		県南		沿岸		県北	
		回答数	回答率	回答数	回答率	回答数	回答率	回答数	回答率	回答数	回答率
1	そう思う	966	27.7%	271	28.3%	350	29.0%	211	25.4%	104	29.2%
2	どちらかといえばそう思う	1,133	32.5%	323	33.7%	418	34.6%	264	31.8%	105	29.5%
3	どちらともいえない	770	22.1%	209	21.8%	252	20.9%	206	24.8%	77	21.6%
4	どちらかといえばそう思わない	266	7.6%	63	6.6%	95	7.9%	75	9.0%	27	7.6%
5	そう思わない	165	4.7%	49	5.1%	52	4.3%	39	4.7%	21	5.9%
6	わからない	145	4.2%	41	4.3%	39	3.2%	33	4.0%	22	6.2%
7	無回答	39	1.1%	2	0.2%	2	0.2%	3	0.4%	0	0.0%

問2-3 10年後も岩手に住んでいたい

	設問項目	全体		県央		県南		沿岸		県北	
		回答数	回答率	回答数	回答率	回答数	回答率	回答数	回答率	回答数	回答率
1	そう思う	501	14.4%	129	13.5%	169	14.0%	126	15.2%	65	18.3%
2	どちらかといえばそう思う	613	17.6%	172	18.0%	227	18.8%	128	15.4%	72	20.2%
3	どちらともいえない	1,250	35.9%	348	36.3%	449	37.2%	321	38.6%	100	28.1%
4	どちらかといえばそう思わない	307	8.8%	89	9.3%	105	8.7%	76	9.1%	25	7.0%
5	そう思わない	386	11.1%	113	11.8%	133	11.0%	90	10.8%	36	10.1%
6	わからない	372	10.7%	100	10.4%	119	9.9%	86	10.3%	54	15.2%
7	無回答	55	1.6%	7	0.7%	6	0.5%	4	0.5%	4	1.1%

問3 10年後も岩手で住み続けたいと感じるために重要だと考える項目

	設問項目	全体		県央		県南		沿岸		県北	
		回答数	回答率	回答数	回答率	回答数	回答率	回答数	回答率	回答数	回答率
1	希望する仕事がある	2,308	66.2%	649	67.7%	815	67.5%	542	65.2%	206	57.9%
2	仕事にやりがいを感じられる	1,131	32.5%	311	32.5%	441	36.5%	249	30.0%	85	23.9%
3	必要な収入が得られる	2,195	63.0%	643	67.1%	772	63.9%	490	59.0%	202	56.7%
4	こころやからだ健康である	1,286	36.9%	371	38.7%	521	43.1%	258	31.0%	87	24.4%
5	家族と仲がいい	1,111	31.9%	314	32.8%	414	34.3%	241	29.0%	90	25.3%
6	子育てがしやすい	1,446	41.5%	392	40.9%	527	43.6%	335	40.3%	129	36.2%
7	住んでいる地域が安全	2,170	62.3%	619	64.6%	784	64.9%	491	59.1%	191	53.7%
8	地域とのつながりを感じられる	1,056	30.3%	277	28.9%	412	34.1%	228	27.4%	86	24.2%
9	大人になっても学びやすい環境が整っている	999	28.7%	273	28.5%	399	33.0%	206	24.8%	76	21.3%
10	子どものためになる教育が行われている	1,361	39.1%	367	38.3%	539	44.6%	277	33.3%	112	31.5%
11	地域の歴史や文化に誇りを感じられる	882	25.3%	254	26.5%	341	28.2%	185	22.3%	61	17.1%
12	豊かな自然環境が守られている	1,717	49.3%	460	48.0%	655	54.2%	393	47.3%	138	38.8%
13	住まいやその周辺環境が快適である	2,375	68.2%	673	70.3%	862	71.4%	539	64.9%	199	55.9%
14	充実した余暇が過ごせる	1,819	52.2%	498	52.0%	675	55.9%	406	48.9%	165	46.3%
15	その他	260	7.5%	75	7.8%	57	4.7%	59	7.1%	26	7.3%

問4 (1) 性別

男子	女子	無回答
1,746	1,628	110
50.1%	46.7%	3.2%

問4 (2) 年齢

12歳	13歳	14歳	15歳	16歳	17歳	18歳	21歳	無回答
3	404	808	62	804	1,269	0	1	133
0.1%	11.6%	23.2%	1.8%	23.1%	36.4%	0.0%	0.0%	3.8%

問4 (3) 岩手県に住んでいる期間

1年未満	1~3年未満	3~5年未満	5~8年未満	8~10年未満	10年以上	無回答
30	24	37	78	114	3,088	113
0.9%	0.7%	1.1%	2.2%	3.3%	88.6%	3.2%

問4 (4) 現在住んでいる地域

県央	県南	沿岸	県北	無回答
958	1,208	831	356	131
27.5%	34.7%	23.9%	10.2%	3.8%

【中学生】岩手県内の中高生を対象としたアンケート調査結果

問1 現在の幸福度

	設問項目	全体		県央		県南		沿岸		県北	
		回答数	回答率	回答数	回答率	回答数	回答率	回答数	回答率	回答数	回答率
1	幸福だと感じている	389	30.8%	146	34.2%	160	34.2%	46	22.9%	28	22.8%
2	やや幸福だと感じている	385	30.4%	122	28.6%	150	32.1%	63	31.3%	47	38.2%
3	どちらともいえない	246	19.4%	70	16.4%	97	20.7%	46	22.9%	27	22.0%
4	あまり幸福だと感じていない	60	4.7%	25	5.9%	18	3.8%	15	7.5%	2	1.6%
5	幸福だと感じていない	38	3.0%	13	3.0%	13	2.8%	8	4.0%	4	3.3%
6	わからない	117	9.2%	48	11.2%	29	6.2%	22	10.9%	14	11.4%
7	無回答	30	2.4%	3	0.7%	1	0.2%	1	0.5%	1	0.8%

問2-1 岩手県への愛着

	設問項目	全体		県央		県南		沿岸		県北	
		回答数	回答率	回答数	回答率	回答数	回答率	回答数	回答率	回答数	回答率
1	感じている	383	30.3%	140	32.8%	150	32.1%	52	25.9%	33	26.8%
2	やや感じている	359	28.4%	119	27.9%	141	30.1%	60	29.9%	34	27.6%
3	どちらともいえない	247	19.5%	75	17.6%	101	21.6%	52	25.9%	15	12.2%
4	あまり感じていない	111	8.8%	37	8.7%	41	8.8%	17	8.5%	15	12.2%
5	感じていない	60	4.7%	26	6.1%	18	3.8%	9	4.5%	5	4.1%
6	わからない	78	6.2%	30	7.0%	15	3.2%	11	5.5%	19	15.4%
7	無回答	27	2.1%	0	0.0%	2	0.4%	0	0.0%	2	1.6%

問2-2 岩手県は住みやすいか

	設問項目	全体		県央		県南		沿岸		県北	
		回答数	回答率	回答数	回答率	回答数	回答率	回答数	回答率	回答数	回答率
1	そう思う	457	36.1%	172	40.3%	168	35.9%	66	32.8%	43	35.0%
2	どちらかといえばそう思う	370	29.2%	117	27.4%	147	31.4%	72	35.8%	29	23.6%
3	どちらともいえない	244	19.3%	79	18.5%	96	20.5%	39	19.4%	23	18.7%
4	どちらかといえばそう思わない	62	4.9%	20	4.7%	20	4.3%	11	5.5%	10	8.1%
5	そう思わない	46	3.6%	15	3.5%	19	4.1%	5	2.5%	7	5.7%
6	わからない	61	4.8%	24	5.6%	16	3.4%	8	4.0%	11	8.9%
7	無回答	25	2.0%	0	0.0%	2	0.4%	0	0.0%	0	0.0%

問2-3 10年後も岩手に住んでいたい

	設問項目	全体		県央		県南		沿岸		県北	
		回答数	回答率	回答数	回答率	回答数	回答率	回答数	回答率	回答数	回答率
1	そう思う	221	17.5%	82	19.2%	77	16.5%	36	17.9%	23	18.7%
2	どちらかといえばそう思う	213	16.8%	82	19.2%	82	17.5%	27	13.4%	20	16.3%
3	どちらともいえない	410	32.4%	126	29.5%	174	37.2%	70	34.8%	33	26.8%
4	どちらかといえばそう思わない	97	7.7%	36	8.4%	34	7.3%	17	8.5%	6	4.9%
5	そう思わない	117	9.2%	42	9.8%	47	10.0%	14	7.0%	10	8.1%
6	わからない	174	13.8%	56	13.1%	53	11.3%	33	16.4%	29	23.6%
7	無回答	33	2.6%	3	0.7%	1	0.2%	4	2.0%	2	1.6%

問3 10年後も岩手で住み続けたいと感じるために重要だと考える項目

	設問項目	全体		県央		県南		沿岸		県北	
		回答数	回答率	回答数	回答率	回答数	回答率	回答数	回答率	回答数	回答率
1	希望する仕事がある	847	67.0%	288	67.4%	315	67.3%	130	64.7%	60	48.8%
2	仕事にやりがいを感じられる	460	36.4%	165	38.6%	176	37.6%	64	31.8%	25	20.3%
3	必要な収入が得られる	769	60.8%	281	65.8%	270	57.7%	118	58.7%	53	43.1%
4	こころやからだ健康である	567	44.8%	202	47.3%	231	49.4%	84	41.8%	20	16.3%
5	家族と仲がいい	494	39.1%	176	41.2%	189	40.4%	77	38.3%	15	12.2%
6	子育てがしやすい	505	39.9%	173	40.5%	191	40.8%	85	42.3%	24	19.5%
7	住んでいる地域が安全	882	69.7%	311	72.8%	329	70.3%	141	70.1%	49	39.8%
8	地域とのつながりを感じられる	487	38.5%	168	39.3%	190	40.6%	74	36.8%	19	15.4%
9	大人になっても学びやすい環境が整っている	460	36.4%	163	38.2%	178	38.0%	68	33.8%	18	14.6%
10	子どものためになる教育が行われている	544	43.0%	180	42.2%	217	46.4%	82	40.8%	25	20.3%
11	地域の歴史や文化に誇りを感じられる	408	32.3%	158	37.0%	147	31.4%	56	27.9%	14	11.4%
12	豊かな自然環境が守られている	740	58.5%	246	57.6%	291	62.2%	124	61.7%	30	24.4%
13	住まいやその周辺環境が快適である	868	68.6%	307	71.9%	328	70.1%	126	62.7%	50	40.7%
14	充実した余暇が過ごせる	660	52.2%	236	55.3%	250	53.4%	107	53.2%	28	22.8%
15	その他	116	9.2%	46	10.8%	34	7.3%	20	10.0%	13	10.6%

問4 (1) 性別

男子	女子	無回答
645	581	39
51.0%	45.9%	3.1%

問4 (2) 年齢

12歳	13歳	14歳	15歳	無回答
3	404	808	4	46
0.2%	31.9%	63.9%	0.3%	3.6%

問4 (3) 岩手県に住んでいる期間

1年未満	1~3年未満	3~5年未満	5~8年未満	8~10年未満	10年以上	無回答
18	10	17	49	62	1,077	32
1.4%	0.8%	1.3%	3.9%	4.9%	85.1%	2.5%

問4 (4) 現在住んでいる地域

県央	県南	沿岸	県北	無回答
427	468	201	123	46
33.8%	37.0%	15.9%	9.7%	3.6%

【高校生】岩手県内の中高生を対象としたアンケート調査結果

問1 現在の幸福度

	設問項目	全体		県央		県南		沿岸		県北	
		回答数	回答率	回答数	回答率	回答数	回答率	回答数	回答率	回答数	回答率
1	幸福だと感じている	557	25.1%	139	26.2%	183	24.7%	149	23.7%	67	28.8%
2	やや幸福だと感じている	735	33.1%	188	35.4%	261	35.3%	189	30.0%	72	30.9%
3	どちらともいえない	511	23.0%	110	20.7%	163	22.0%	165	26.2%	52	22.3%
4	あまり幸福だと感じていない	147	6.6%	37	7.0%	58	7.8%	41	6.5%	7	3.0%
5	幸福だと感じていない	62	2.8%	11	2.1%	22	3.0%	22	3.5%	5	2.1%
6	わからない	143	6.4%	28	5.3%	39	5.3%	50	7.9%	23	9.9%
7	無回答	64	2.9%	18	3.4%	14	1.9%	14	2.2%	7	3.0%

問2-1 岩手県への愛着

	設問項目	全体		県央		県南		沿岸		県北	
		回答数	回答率	回答数	回答率	回答数	回答率	回答数	回答率	回答数	回答率
1	感じている	567	25.6%	123	23.2%	180	24.3%	172	27.3%	71	30.5%
2	やや感じている	761	34.3%	189	35.6%	278	37.6%	200	31.7%	69	29.6%
3	どちらともいえない	457	20.6%	105	19.8%	150	20.3%	136	21.6%	50	21.5%
4	あまり感じていない	207	9.3%	59	11.1%	64	8.6%	49	7.8%	24	10.3%
5	感じていない	143	6.4%	42	7.9%	48	6.5%	39	6.2%	10	4.3%
6	わからない	72	3.2%	11	2.1%	20	2.7%	32	5.1%	9	3.9%
7	無回答	12	0.5%	2	0.4%	0	0.0%	2	0.3%	0	0.0%

問2-2 岩手県は住みやすいか

	設問項目	全体		県央		県南		沿岸		県北	
		回答数	回答率	回答数	回答率	回答数	回答率	回答数	回答率	回答数	回答率
1	そう思う	509	22.9%	99	18.6%	182	24.6%	145	23.0%	61	26.2%
2	どちらかといえばそう思う	763	34.4%	206	38.8%	271	36.6%	192	30.5%	76	32.6%
3	どちらともいえない	526	23.7%	130	24.5%	156	21.1%	167	26.5%	54	23.2%
4	どちらかといえばそう思わない	204	9.2%	43	8.1%	75	10.1%	64	10.2%	17	7.3%
5	そう思わない	119	5.4%	34	6.4%	33	4.5%	34	5.4%	14	6.0%
6	わからない	84	3.8%	17	3.2%	23	3.1%	25	4.0%	11	4.7%
7	無回答	14	0.6%	2	0.4%	0	0.0%	3	0.5%	0	0.0%

問2-3 10年後も岩手に住んでいたい

	設問項目	全体		県央		県南		沿岸		県北	
		回答数	回答率	回答数	回答率	回答数	回答率	回答数	回答率	回答数	回答率
1	そう思う	280	12.6%	47	8.9%	92	12.4%	90	14.3%	42	18.0%
2	どちらかといえばそう思う	400	18.0%	90	16.9%	145	19.6%	101	16.0%	52	22.3%
3	どちらともいえない	840	37.9%	222	41.8%	275	37.2%	251	39.8%	67	28.8%
4	どちらかといえばそう思わない	210	9.5%	53	10.0%	71	9.6%	59	9.4%	19	8.2%
5	そう思わない	269	12.1%	71	13.4%	86	11.6%	76	12.1%	26	11.2%
6	わからない	198	8.9%	44	8.3%	66	8.9%	53	8.4%	25	10.7%
7	無回答	22	1.0%	4	0.8%	5	0.7%	0	0.0%	2	0.9%

問3 10年後も岩手で住み続けたいと感じるために重要だと考える項目

	設問項目	全体		県央		県南		沿岸		県北	
		回答数	回答率	回答数	回答率	回答数	回答率	回答数	回答率	回答数	回答率
1	希望する仕事がある	1,461	65.8%	361	68.0%	500	67.6%	412	65.4%	146	62.7%
2	仕事にやりがいを感じられる	671	30.2%	146	27.5%	265	35.8%	185	29.4%	60	25.8%
3	必要な収入が得られる	1,426	64.3%	362	68.2%	502	67.8%	372	59.0%	149	63.9%
4	こころやからだ健康である	719	32.4%	169	31.8%	290	39.2%	174	27.6%	67	28.8%
5	家族と仲がいい	617	27.8%	138	26.0%	225	30.4%	164	26.0%	75	32.2%
6	子育てがしやすい	941	42.4%	219	41.2%	336	45.4%	250	39.7%	105	45.1%
7	住んでいる地域が安全	1,288	58.0%	308	58.0%	455	61.5%	350	55.6%	142	60.9%
8	地域とのつながりを感じられる	569	25.6%	109	20.5%	222	30.0%	154	24.4%	67	28.8%
9	大人になっても学びやすい環境が整っている	539	24.3%	110	20.7%	221	29.9%	138	21.9%	58	24.9%
10	子どものためになる教育が行われている	817	36.8%	187	35.2%	322	43.5%	195	31.0%	87	37.3%
11	地域の歴史や文化に誇りを感じられる	474	21.4%	96	18.1%	194	26.2%	129	20.5%	47	20.2%
12	豊かな自然環境が守られている	977	44.0%	214	40.3%	364	49.2%	269	42.7%	108	46.4%
13	住まいやその周辺環境が快適である	1,507	67.9%	366	68.9%	534	72.2%	413	65.6%	149	63.9%
14	充実した余暇が過ごせる	1,159	52.2%	262	49.3%	425	57.4%	299	47.5%	137	58.8%
15	その他	144	6.5%	29	5.5%	57	7.7%	39	6.2%	13	5.6%

問4 (1) 性別

男子	女子	無回答
1,101	1,047	71
49.6%	47.2%	3.2%

問4 (2) 年齢

15歳	16歳	17歳	18歳	21歳	無回答
58	804	1,269	0	1	87
2.6%	36.2%	57.2%	0.0%	0.0%	3.9%

問4 (3) 岩手県に住んでいる期間

1年未満	1~3年未満	3~5年未満	5~8年未満	8~10年未満	10年以上	無回答
12	14	20	29	52	2,011	81
0.5%	0.6%	0.9%	1.3%	2.3%	90.6%	3.7%

問4 (4) 現在住んでいる地域

県央	県南	沿岸	県北	無回答
531	740	630	233	85
23.9%	33.3%	28.4%	10.5%	3.8%

岩手県内の中高生を対象としたアンケート調査

～ 岩手県の次の総合計画の策定に向けて ～

<調査の目的>

岩手県では、現在、平成 30 年度までを計画期間としている「いわて県民計画」の次の総合計画（計画期間：平成 31 年度～平成 40 年度）をつくるための検討を進めています。

計画づくりは、さまざまな方々の意見などを集めながら進めることが重要と考えていますので、岩手の次世代を担う中高生の皆さんの『現在』や『10 年後の将来』に対する考え方や意見なども参考とするために、以下のアンケート調査へのご協力をよろしくお願いします。

問1 県では、次期総合計画の策定に当たって、物質的なゆたかさだけでなく、「岩手ならではの生き方」や「人のつながり」といったゆたかさにも着目した「幸福」を重要なテーマとして計画づくりを進めていきたいと考えています。

そこで、はじめに、あなたが現在、どの程度幸福だと感じているかについてお伺いします。

次の中からあなたの考えに最も近いものを 1 つ だけ選び、その 番号に○ をつけてください。

あなたの現在の幸福度					
(1 つ選び、番号に○をつけてください)					
いる 幸福だと感じて	やや幸福だと感じて	どちらともいえない	あまり幸福だと感じていない	幸福だと感じていない	わからない
5	4	3	2	1	0

問2-1 あなたは、岩手県に愛着を感じていますか。あなたの考えに近いものを1つだけ選び、その番号に○をつけてください。

岩手県への愛着							
(1つ選び、番号に○をつけてください)							
感じている	る やや感 じてい	え ない	ど ちら とも い	い ない	あ ま り 感 じ て	感 じ て い な い	わ か ら な い
5	4	3	2	1	0		

問2-2 あなたにとって、岩手県は住みやすいと思いますか。あなたの考えに近いものを1つだけ選び、その番号に○をつけてください。

岩手県は住みやすいか						
(1つ選び、番号に○をつけてください)						
そう 思う	ど ち ら か と い え ば そ う 思 う	い な い	ど ち ら か と い え	ど ち ら か と い え ば そ う 思 わ な い	そ う 思 わ な い	わ か ら な い
5	4	3	2	1	0	

→ 問2-2で「そう思わない」、「どちらかといえばそう思わない」を選択した方は、その理由を次の欄に書いてください。

[]

問2-3 あなたは 10年後も岩手県に住んでいたいと思いますか。あなたの考えに近いものを 1つだけ選び、その番号に○をつけてください。

岩手県に住み続けたいか (1つ選び、番号に○をつけてください)						
そう思う	どちらかといえばそう思う	ない	どちらともいえない	どちらかといえばそう思わない	そう思わない	わからない
5	4	3	2	1	0	

→ 問2-3で「そう思わない」、「どちらかといえばそう思わない」を選択した方は、その理由を次の欄に書いてください。

問3 あなたが 10年後も岩手で住み続けたいと感じるためには、どのようなことが重要だと考えますか。次の中から当てはまるものをすべて選び、その番号に○をつけてください。1~14に該当するものがないときは、「15 その他」の欄に重要と考えるものを具体的に書いてください。

1 希望する仕事があること
2 仕事にやりがいを感じられること
3 必要な収入が得られること
4 ころやからだ健康でいられること
5 家族と仲が良いこと
6 子育てがしやすいこと
7 住んでいる地域が安全なこと
8 地域とのつながりが感じられること
9 大人になっても学びやすい環境が整っていること
10 子どものためになる教育が行われていること
11 地域の歴史や文化に誇りが感じられること
12 豊かな自然環境が守られること
13 住まいやその周辺環境が快適であること
14 充実した余暇が過ごせること
15 その他
<div style="border: 1px solid black; padding: 5px; width: 80%; margin-left: 20px;"> 具体的に： </div>

問4 最後に、お答えいただいた「あなた」ご自身のことについておたずねします。これまでお答えいただいたことを統計的に分析するために必要なものですので、(1)、(3)、(4)については、該当する番号に○をつけてください。また、(2)については、あなたの年齢を記入してください。

(1) 性別

1 男子	2 女子
------	------

(2) 年齢

<input type="text"/>	歳
----------------------	---

(3) あなたは岩手県に住んでどのくらいになりますか。(○は1つ)

1 1年未満	2 1～3年未満	3 3～5年未満
4 5～8年未満	5 8～10年未満	6 10年以上

(4) あなたが現在お住いの地域はどこですか。(○は1つ)

1 県央地域 (盛岡市、八幡平市、滝沢市、雫石町、葛巻町、岩手町、紫波町、矢巾町)
2 県南地域 (花巻市、北上市、遠野市、一関市、奥州市、西和賀町、金ヶ崎町、平泉町)
3 沿岸地域 (宮古市、大船渡市、陸前高田市、釜石市、住田町、大槌町、山田町、岩泉町、田野畑村)
4 県北地域 (久慈市、二戸市、普代村、軽米町、野田村、九戸村、洋野町、一戸町)

アンケートはここまでです。ご協力ありがとうございました。

※ ご記入いただいたアンケートの回答内容につきましては、次期総合計画の策定に向けた基礎資料として使用するほか、集計結果及び自由記載欄の公表を予定しています。

なお、自由記載欄の内容について、公表を望まない場合は、右下の欄にチェックを記入してください。

自由記載欄の内容の公表を望まない

【担当】政策地域部政策推進室 019-629-5509 (直通)

