平成 29 年度　復興実施計画（第３期）の施策体系・事業に基づく進捗状況の概要

速報版(平成 29 年 12 月末時点で推定した第３期実施計画の平成 29 年度進捗見込み)

資料１

１　趣　旨

○　「岩手県東日本大震災津波復興計画　**復興実施計画（第３期）〔平成 29 年度～平成 30 年度〕」の構成事業を対象**とし、復興に向けた３つの原則である「安全の確保」、「暮らしの再建」及び「なりわいの再生」の観点から、**実施計画（第３期）の平成 29 年度進捗見込み**（平成 29 年 12 月末時点において、平成 30 年３月末の実績を見込んだもの）を示すもの。

○　この**進捗見込みを基に**、「復興に関する意識調査」や「復興ウォッチャー調査」による**主観指標**、地域毎の人口動態や商工業指標などの「いわて復興インデックス」の**客観指標なども含めて分析**することにより、その結果を、**復興実施計画（第３期）の進捗管理**をはじめ、**本県の今後の復興施策・事業に反映**させていくもの。

２　全体の状況

○　**第３期実施計画の平成 29 年度計画値に対する進捗状況**は、平成 29 年度に設定した 271 指標（再掲指標 35 指標を含む）中、**進捗率が 80%以上の指標が 92.6%**（251 指標）（再掲指標を除いた場合、それぞれ 92.4%、218 指標）となった。

【３つの原則ごとの指標数内訳】

3つの原則	指標数合計	進捗区分毎の指標数（下段は指標数合計に占める構成比） A	B	C	D
安全の確保	49	34 69.4%	7 14.3%	0 0.0%	8 16.3%
暮らしの再建	93	73 78.5%	12 12.9%	2 2.2%	6 6.5%
なりわいの再生	129	115 89.1%	10 7.8%	2 1.6%	2 1.6%
合計	271 (236)	222 (193) 81.9% (81.8%)	29 (25) 10.7% (10.6%)	4 (4) 1.5% (1.7%)	16 (14) 5.9% (5.9%)
		251　(218) 92.6%　(92.4%)		20　(18) 7.4%　(7.6%)	

※　カッコ書きは、再掲指標を除いた場合

【平成 29 年度計画値に対する進捗率】

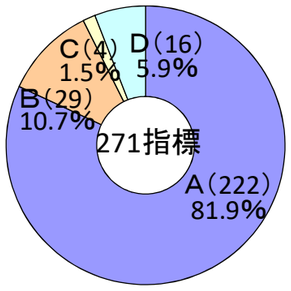

※　再掲指標を含む

グラフの見方：
区分（指標数）
〈割合%〉

区　分	平成29年度計画値に対する進捗率
A	100%以上
B	100%未満 80%以上
C	80%未満 60%以上
D	60%未満

３　３つの原則及び 10 分野の取組状況

➢　安全の確保

平成 29 年度計画値に対する進捗率
・80%以上：83.7%（41 指標）

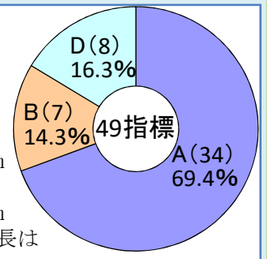

平成 29 年度の主な取組

○　防災のまちづくりでは、海岸保全施設等を 11.5 km 整備し、完成延長は 57.7 kmとなる見込み。

○　交通ネットワークでは、三陸沿岸道路３区間 24 km が供用され、復興道路の事業化区間における供用延長は 176km となる見込み。
　県が管理する港湾では、宮古港の復旧が完了し、港湾貨物を取り扱う主要な岸壁が完成するとともに、国において、湾口防波堤等の復旧・整備が進められた。

➢　暮らしの再建

平成 29 年度計画値に対する進捗率
・80%以上：91.4%（85 指標）

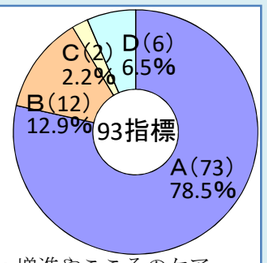

平成 29 年度の主な取組

○　生活・雇用分野では、沿岸部の災害公営住宅を 5,223 戸整備し、沿岸部における供給割合は 93.8%となる見込み。

○　保健・医療・福祉分野では、被災者の健康の維持・増進やこころのケアなどの支援に引き続き取り組んだ。また、平成 30 年３月に県立高田病院が開院し、全ての県立病院の復旧が完了した。

○　教育・文化分野においては、平成 29 年７月に陸前高田市立図書館の復旧工事が完了し、供用を開始した。また、全市町村においてスクールカウンセラー等の活用による心のサポートなどの支援を実施した。

○　地域コミュニティ分野では、セミナーやフォーラムの開催、先進事例の紹介等により地域活動を支援した。

○　市町村行政機能分野では、国などと連携して県内外の自治体に応援職員の派遣要請を行うなど、被災市町村の復興事業の推進等に必要なマンパワーの確保に取り組み、619 人(平成 30 年１月１日現在)を確保したほか、メンタルヘルスケア研修会の開催等を通じ、応援職員を支援した。

➢　なりわいの再生

平成 29 年度計画値に対する進捗率
・80%以上：96.9%（125 指標）

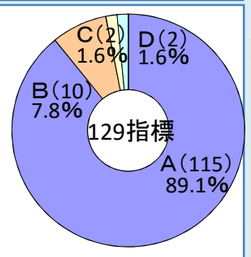

平成 29 年度の主な取組

○　水産業・農林業分野では、漁業集落防災機能強化事業において、４地区の工事が完了する見込み。
　また、大規模な園芸施設の整備や農地の復旧と併せたほ場整備などを実施した。

○　商工業分野では、51 件（累計 1,487 件）のグループ補助を行ったほか、起業や第二創業の支援などにより中小企業等の再建を支援した。

○　観光分野では、三陸沿岸地域への誘客を促進するため、三陸ＤＭＯセンターと連携し、地域資源を生かした旅行商品を企画する観光人材を育成するとともに、メディア等の招請など国際観光の推進にも取り組んだ。

Ⅰ　防災のまちづくり

①　**進捗率 80%以上：85.4%（35 指標）**
警察署等庁舎の再建箇所数（警察施設災害復旧事業）など

②　**進捗率 80%未満：14.6%（6 指標）**
海岸水門等の遠隔操作化箇所数（海岸保全施設等整備事業）など

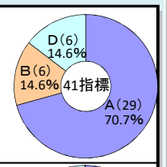

Ⅱ　交通ネットワーク

①　**進捗率 80%以上：75.0%（6 指標）**
復興支援道路の整備完了箇所数（復興支援道路整備事業（改築））など

②　**進捗率 80%未満：25.0%(2 指標)**
復興関連道路の整備完了箇所数（復興関連道路整備事業（改築））など

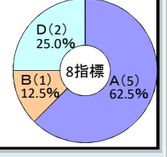

Ⅲ　生活・雇用

①　**進捗率 80%以上：92.9%（13 指標）**
災害公営住宅整備（供給割合）（災害公営住宅等整備事業）など

②　**進捗率 80%未満：7.1%(1 指標)**
新規助成対象労働者数（事業復興型雇用支援事業）

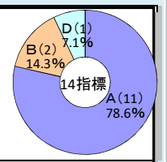

Ⅳ　保健・医療・福祉

①　**進捗率 80%以上：88.9%（32 指標）**
こころのケアケース検討数（こころのケアセンター等設置運営事業）など

②　**進捗率 80%未満：11.1%(4 指標)**
保健センターの再建支援施設数（市町村保健センター復旧支援）など

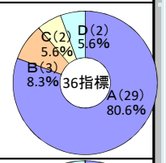

Ⅴ　教育・文化

①　**進捗率 80%以上：85.7%（18 指標）**
市町村施設数（公立社会教育施設等災害復旧事業）など

②　**進捗率 80%未満：14.3%(3 指標)**
校舎附帯施設の整備箇所数（県立高田高等学校災害復旧事業）など

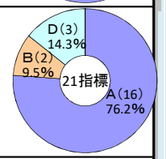

Ⅵ　地域コミュニティ

①　**進捗率 80%以上：100.0%（19 指標）**
地域福祉活動ｺｰﾃﾞｨﾈｰﾀｰ育成数（地域福祉活動ｺｰﾃﾞｨﾈｰﾀｰ育成事業）など

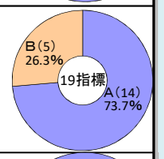

Ⅶ　市町村行政機能

①　**進捗率 80%以上：100.0%（3 指標）**
メンタルヘルスケア研修会実施回数（被災市町村行財政支援事業）など

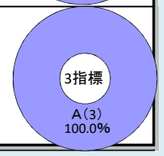

Ⅷ　水産業・農林業

①　**進捗率 80%以上：93.5%（43 指標）**
工事完了地区数（漁業集落防災機能強化事業）など

②　**進捗率 80%未満：6.5%(3 指標)**
アワビ種苗放流数（栽培漁業推進事業）など

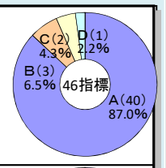

Ⅸ　商工業

①　**進捗率 80%以上：97.8%（45 指標）**
新規取引件数（自動車関連産業創出推進事業）など

②　**進捗率 80%未満：2.2%(1 指標)）**
被災市町村の水産加工業における新規雇用者数（地域基幹産業人材確保支援事業）

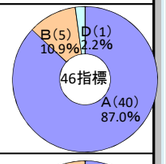

Ⅹ　観光

①　**進捗率 80%以上：100%（37 指標）**
三陸観光プランナー養成人数（三陸観光地域づくり推進事業）など

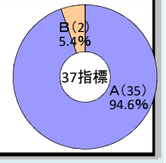

注：構成比は小数点以下第２位を四捨五入しているため、合計しても必ずしも 100 とはならない。

（参考）平成 29 年度計画値に対する進捗率 80%未満の指標の分類

○　**平成 29 年度計画値に対する進捗率が 80%未満の指標 20 指標（再掲指標 2 指標を含む）について、主な要因**を分類したもの。
○　平成 29 年４月公表の第２期実施計画値における分類と比較して、進捗率が 80%未満の指標は減少しているが、引き続き、それぞれの要因に応じた対策を講じていく。

	H29年度計画値進捗状況において、進捗率80%未満の指標を分類した場合				【参考】第2期実施計画値進捗状況(H29.4公表)	
	分類	指標数（※）	事業【指標】	復興実施計画（第3期）における事業番号	分類	指標数（※）
1 実質的遅れ					復興まちづくり計画との調整等	4
					関係機関との協議	11 (10)
	①他事業との調整	5 (4)	〈他事業の進捗や地域の実情に合わせ、実施時期を調整しているものなど〉 (1)県立高田高等学校災害復旧事業【広田地区の附帯施設の整備】（再掲指標） (2)被災地医療施設復興支援事業【医療施設の移転・新築施設数】 (3)児童福祉施設等災害復旧事業【保育所、児童館等復旧施設数】 (4)防災林造成事業【工事完了地区数】	防災のまちづくり№10（教育・文化№８） 保健・医療・福祉№１ 保健・医療・福祉№９ 水産業・農林業№52	他事業との調整	6
	②異常気象	1	〈荒天による作業不能期間の発生や施工条件の変化により時間を要したもの〉 (5)栽培漁業推進事業【アワビ種苗放流数】	水産業・農林業№８	その他	10
	③施工条件の変化	4	〈詳細調査の結果、施工条件の変化により基礎工法等を変更する必要が生じたものなど〉 (6)多重防災型まちづくり推進事業・海岸保全施設等整備事業【海岸水門等の遠隔操作化箇所数】 (7)三陸復興道路整備事業・復興関連道路整備事業（改築）【復興関連道路の整備完了箇所数】 (8)港湾施設機能強化事業【避難対策施設の整備完了箇所数】 (9)市町村保健センター復旧支援【保健センターの再建支援施設数】	防災のまちづくり№16 交通ネットワーク№12 交通ネットワーク№13 保健・医療・福祉№24		
	④その他	4 (3)	〈実質的遅れのうち、①～③に分類されないもの〉 (10)私立学校等災害復旧支援事業【私立学校等の災害復旧施設数】（再掲指標） (11)土砂災害対策施設整備事業【砂防等施設整備完了数】 (12)郷土芸能復興支援事業【県の支援事業により、活動再開に至った団体数】	防災のまちづくり№11（教育・文化№１） 防災のまちづくり№25 教育・文化№20		
	小計	14 (12)			小計	31 (30)
2 その他	⑤その他	6	〈他の有利な制度の活用等、実質的遅れに分類されないもの〉 (13)東日本大震災農業生産対策事業【機械導入箇所数】	水産業・農林業№46	他制度活用	12 (6)
			(14)、(15) 木造住宅総合耐震支援事業【耐震診断実施戸数及び耐震改修実施戸数の２指標】	防災のまちづくり№18	被災地のニーズ少	26 (24)
			(16)事業復興型雇用支援事業【新規助成対象労働者数】 (17)安心と希望の医療を支える看護職員確保定着推進事業【潜在看護職員研修受講者の再就業率】 (18)地域基幹産業人材確保支援事業【被災市町村の水産加工業における新規雇用者数】	生活・雇用№20 保健・医療・福祉№13 商工業№13	その他	13 (12)
	小計	6			小計	51 (42)
合計		20 (18)			合計	82 (72)

※　カッコ書きの指標数は、再掲指標を除いた指標数であること。