

速報版(平成 29 年 12 月末時点で推定した第 3 期実施計画の平成 29 年度進捗見込み)

1 趣旨

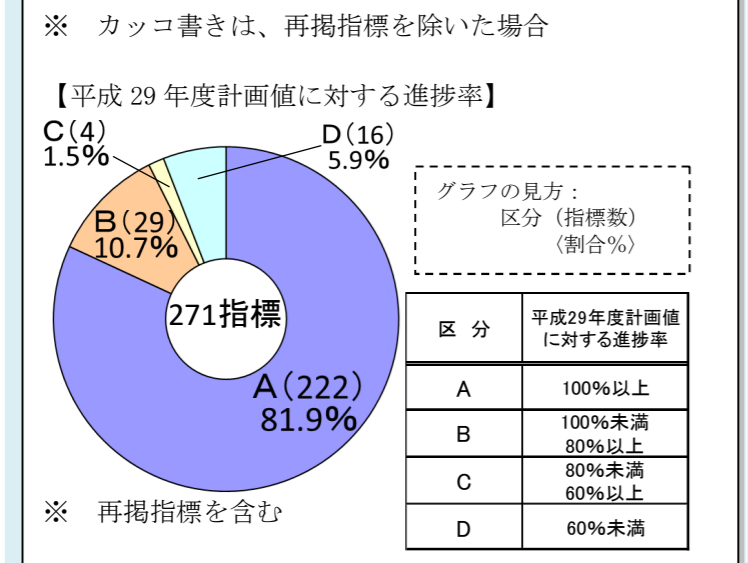
- 「岩手県東日本大震災津波復興計画 復興実施計画（第 3 期）〔平成 29 年度～平成 30 年度〕」の構成事業を対象とし、復興に向けた 3 つの原則である「安全の確保」、「暮らしの再生」及び「なりわいの再生」の観点から、実施計画（第 3 期）の平成 29 年度進捗見込み（平成 29 年 12 月末時点において、平成 30 年 3 月末の実績を見込んだもの）を示すもの。
- この進捗見込みを基に、「復興に関する意識調査」や「復興ウォッチャー調査」による主観指標、地域毎の人口動態や商工業指標などの「いわて復興インデックス」の客観指標なども含めて分析することにより、その結果を、復興実施計画（第 3 期）の進捗管理をはじめ、本県の今後の復興施策・事業に反映させていくもの。

2 全体の状況

- 第 3 期実施計画の平成 29 年度計画値に対する進捗状況は、平成 29 年度に設定した 271 指標（再掲指標 35 指標を含む）中、進捗率が 80%以上の指標が 92.6%（251 指標）（再掲指標を除いた場合、それぞれ 92.4%、218 指標）となった。

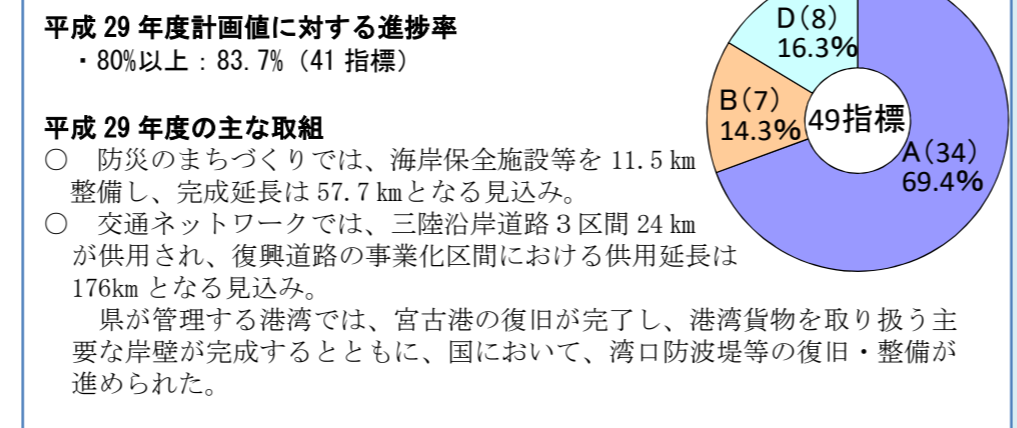
【3つの原則ごとの指標数内訳】

3つの原則	指標数合計	進捗区分毎の指標数 (下段は指標数合計に占める構成比)			
		A	B	C	D
安全の確保	49	34 69.4%	7 14.3%	0 0.0%	8 16.3%
暮らしの再生	93	73 78.5%	12 12.9%	2 2.2%	6 6.5%
なりわいの再生	129	115 89.1%	10 7.8%	2 1.6%	2 1.6%
合計	271 (236)	222 (193) 81.9% (81.8%)	29 (25) 10.7% (10.6%)	4 (4) 1.5% (1.7%)	16 (14) 5.9% (5.9%)
		251 92.6%	(218) (92.4%)	20 7.4%	(18) (7.6%)

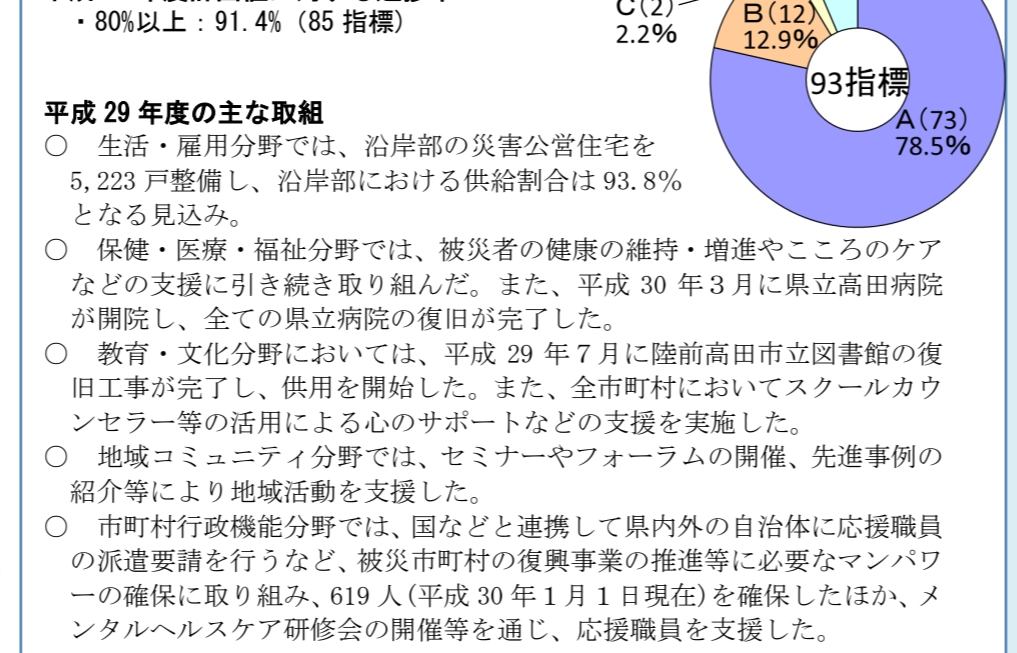


3 3つの原則及び10分野の取組状況

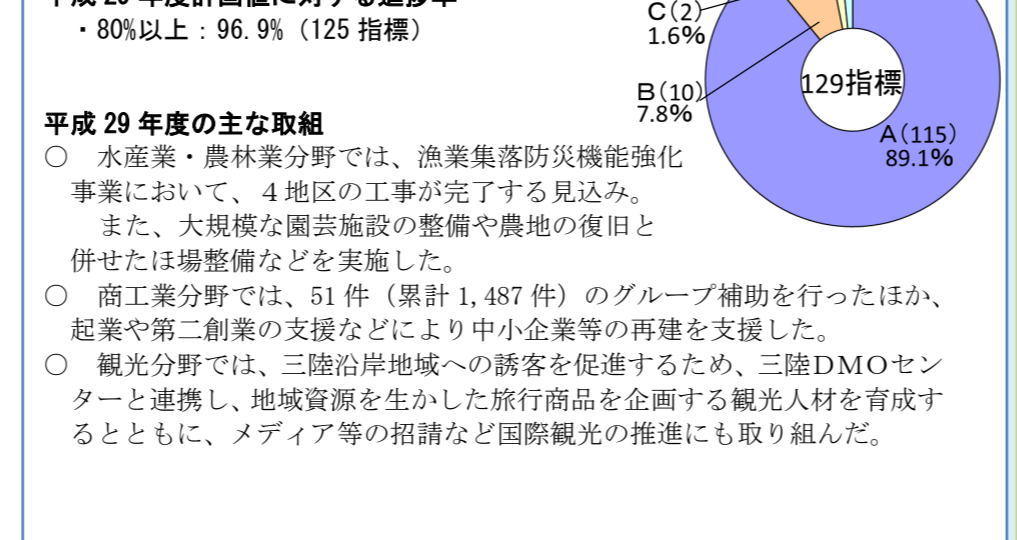
➤ 安全の確保



➤ 暮らしの再生



➤ なりわいの再生



I 防災のまちづくり

① 進捗率 80%以上：85.4%（35 指標）
警察署等庁舎の再建箇所数（警察施設災害復旧事業）など

② 進捗率 80%未満：14.6%（6 指標）
海岸水門等の遠隔操作化箇所数（海岸保全施設等整備事業）など

II 交通ネットワーク

① 進捗率 80%以上：75.0%（6 指標）
復興支援道路の整備完了箇所数（復興支援道路整備事業（改築））など

② 進捗率 80%未満：25.0%（2 指標）
復興関連道路の整備完了箇所数（復興関連道路整備事業（改築））など

III 生活・雇用

① 進捗率 80%以上：92.9%（13 指標）
災害公営住宅整備（供給割合）（災害公営住宅等整備事業）など

② 進捗率 80%未満：7.1%（1 指標）
新規助成対象労働者数（事業復興型雇用支援事業）

IV 保健・医療・福祉

① 進捗率 80%以上：88.9%（32 指標）
こころのケアケース検討数（こころのケアセンター等設置運営事業）など

② 進捗率 80%未満：11.1%（4 指標）
保健センターの再建支援施設数（市町村保健センター復旧支援）など

V 教育・文化

① 進捗率 80%以上：85.7%（18 指標）
市町村施設数（公立社会教育施設等災害復旧事業）など

② 進捗率 80%未満：14.3%（3 指標）
校舎附帯施設の整備箇所数（県立高田高等学校災害復旧事業）など

VI 地域コミュニティ

① 進捗率 80%以上：100.0%（19 指標）
地域福祉活動コーディネーター育成数（地域福祉活動コーディネーター育成事業）など

VII 市町村行政機能

① 進捗率 80%以上：100.0%（3 指標）
メンタルヘルスケア研修会実施回数（被災市町村行政支援事業）など

VIII 水産業・農林業

① 進捗率 80%以上：93.5%（43 指標）
工事完了地区数（漁業集落防災機能強化事業）など

② 進捗率 80%未満：6.5%（3 指標）
アワビ種苗放流数（栽培漁業推進事業）など

IX 商工業

① 進捗率 80%以上：97.8%（45 指標）
新規取引件数（自動車関連産業創出推進事業）など

② 進捗率 80%未満：2.2%（1 指標）
被災市町村の水産加工業における新規雇用者数（地域基幹産業人材確保支援事業）

X 観光

① 進捗率 80%以上：100%（37 指標）
三陸観光プランナー養成人数（三陸観光地域づくり推進事業）など

注：構成比は小数点以下第 2 位を四捨五入しているため、合計しても必ずしも 100 とはならない。

(参考)平成 29 年度計画値に対する進捗率 80%未満の指標の分類

- 平成 29 年度計画値に対する進捗率が 80%未満の指標 20 指標(再掲指標 2 指標を含む)について、**主な要因**を分類したものを。
- 平成 29 年 4 月公表の第 2 期実施計画値における分類と比較して、進捗率が 80%未満の指標は減少しているが、引き続き、それぞれの要因に応じた対策を講じていく。

H29年度計画値進捗状況において、進捗率80%未満の指標を分類した場合				【参考】第2期実施計画値進捗状況(H29.4公表)		
分類	指標数 (※)	事業【指標】	復興実施計画(第3期)における事業番号	分類	指標数 (※)	
1 実質的遅れ				復興まちづくり計画との調整等	4	
				関係機関との協議	11 (10)	
	①他事業との調整	5 (4)	〈他事業の進捗や地域の実情に合わせ、実施時期を調整しているものなど〉 (1) 県立高田高等学校災害復旧事業【広田地区の附帯施設の整備】(再掲指標) (2) 被災地医療施設復興支援事業【医療施設の移転・新築施設数】 (3) 児童福祉施設等災害復旧事業【保育所、児童館等復旧施設数】 (4) 防災林造成事業【工事完了地区数】	防災のまちづくりNo.10(教育・文化No.8) 保健・医療・福祉No.1 保健・医療・福祉No.9 水産業・農林業No.52	他事業との調整	6
	②異常気象	1	〈荒天による作業不能期間の発生や施工条件の変化により時間を要したもの〉 (5) 栽培漁業推進事業【アワビ種苗放流数】	水産業・農林業No.8	その他	10
	③施工条件の変化	4	〈詳細調査の結果、施工条件の変化により基礎工法等を変更する必要が生じたものなど〉 (6) 多重防災型まちづくり推進事業・海岸保全施設等整備事業【海岸水門等の遠隔操作化箇所数】 (7) 三陸復興道路整備事業・復興関連道路整備事業(改築)【復興関連道路の整備完了箇所数】 (8) 港湾施設機能強化事業【避難対策施設の整備完了箇所数】 (9) 市町村保健センター復旧支援【保健センターの再建支援施設数】	防災のまちづくりNo.16 交通ネットワークNo.12 交通ネットワークNo.13 保健・医療・福祉No.24		
④その他	4 (3)	〈実質的遅れのうち、①～③に分類されないもの〉 (10) 私立学校等災害復旧支援事業【私立学校等の災害復旧施設数】(再掲指標) (11) 土砂災害対策施設整備事業【砂防等施設整備完了数】 (12) 郷土芸能復興支援事業【県の支援事業により、活動再開に至った団体数】	防災のまちづくりNo.11(教育・文化No.1) 防災のまちづくりNo.25 教育・文化No.20			
小計	14 (12)			小計	31 (30)	
2 その他	⑤その他	(13) 東日本大震災農業生産対策事業【機械導入箇所数】	水産業・農林業No.46	他制度活用	12 (6)	
		(14)、(15) 木造住宅総合耐震支援事業【耐震診断実施戸数及び耐震改修実施戸数の2指標】	防災のまちづくりNo.18	被災地のニーズ少	26 (24)	
		(16) 事業復興型雇用支援事業【新規助成対象労働者数】 (17) 安心と希望の医療を支える看護職員確保定着推進事業【潜在看護職員研修受講者の再就業率】 (18) 地域基幹産業人材確保支援事業【被災市町村の水産加工業における新規雇用者数】	生活・雇用No.20 保健・医療・福祉No.13 商工業No.13	その他	13 (12)	
	小計	6			小計	51 (42)
合計	20 (18)			合計	82 (72)	

※ カッコ書きの指標数は、再掲指標を除いた指標数であること。