


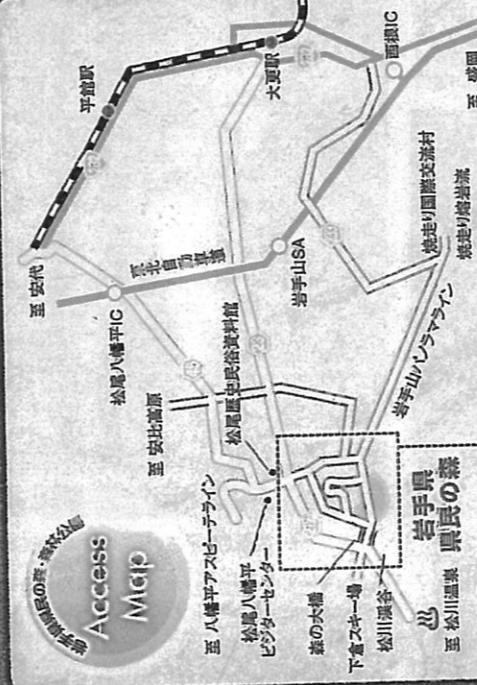
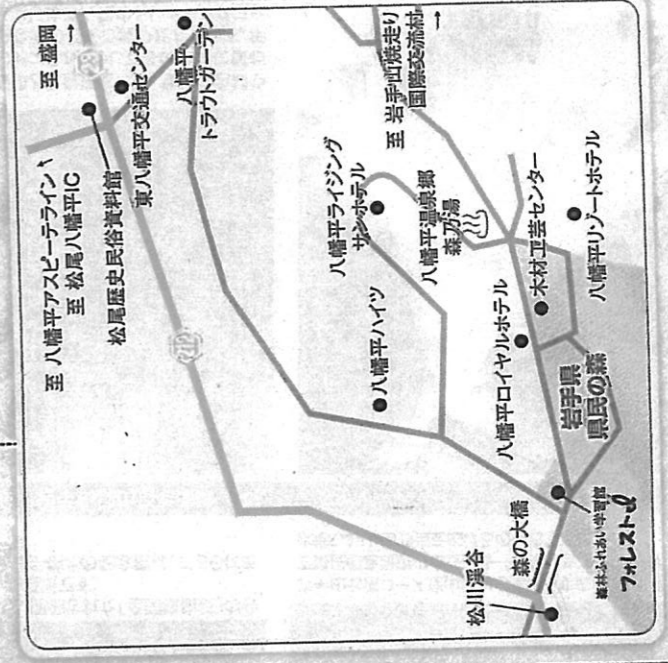
森林ふれあい学習館フォレスト
木材工芸センター
キャンプ場



自然体験
県民の森くいらっしやい

岩手県民の森・森林公園

森林ふれあい学習館 フォレストアライ
(県民の森管理事務所)
〒028-7302 岩手県八幡平市松尾森木1-515-5
TEL 0195-78-2092
FAX 0195-71-1778
HP <http://kenminnomori.com/>
E-mail forest@kenminnomori.com
木材工芸センター
TEL 0195-78-4115



県民の森キャンプ場は、水泳・トイレとウッドデッキを備えた快適なキャンプ場です。
テント、シュラフ、マットなどの貸出もしております。

利用期間 5月～10月下旬
利用方法 森林ふれあい学習館にて受付済
料金はからご利用ください。



キャンプ場

木材工芸センターでは、誰でも手軽に木工体験を楽しむことができます。体験メニューは300種類ものから用意。オリジナルの作品を作ってみませんか？
園林での体験も、随時受け付けておりますのでご相談ください。
また、毎月1回木工教室を開催しています。



木材工芸センター

森林ふれあい学習館



森林ふれあい学習館フォレスト
開館時間 9:00～16:00(休館日あり)
休館日 毎週火曜日(但し、祝祭日の場合は曜日、年末年始(12/29-1/3))

地球環境と森林
地球の環境問題について、楽しいナビゲーターが案内してくれるゲームです。



3階展望室
岩手山をはじめ、森林ふれあい学習館周辺の山並みを一望できます。


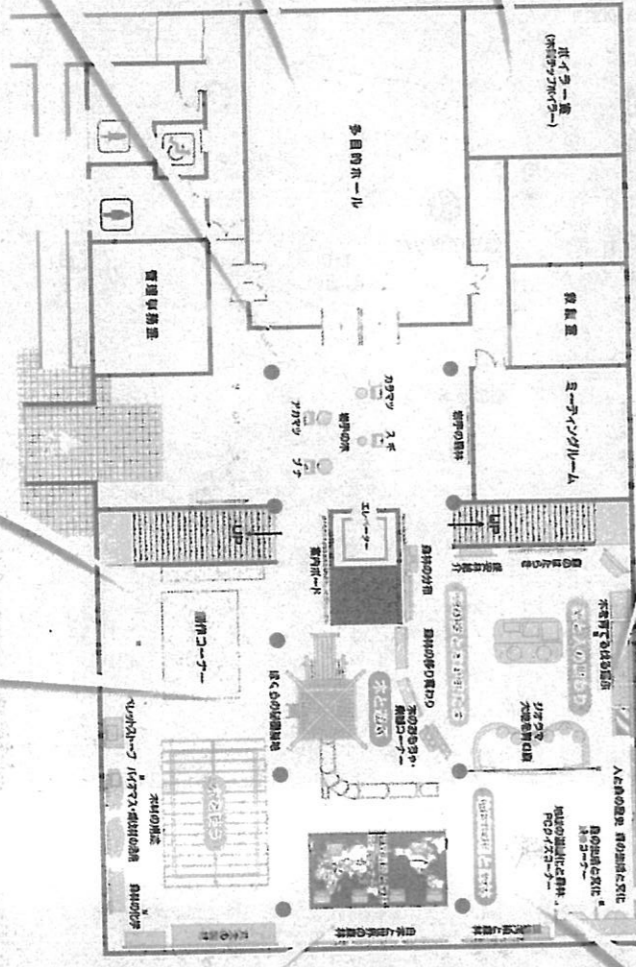


世界遺産と
世界遺産に登録されている、すばらしい森林を映像でご覧ください。

2階ギャラリー
作品展示の広場を提供しています。
どうぞご利用ください。



大地を育む森
「県民の森」の雑木林を実物スケッチに再現しています。



電子ツツボ
木質チップ(細かく砕いた木材)が燃料のボイラーを採暖房に採用しています。ボイラーは、木質バイオマスエネルギー利用の先進国スウェーデン製です。

多目的
森林や林業、環境にまつわるビデオを上映。森林とわたしたちのつながりをおわかりやすく紹介します。また、イベントやシンポジウムの会場に利用できます。

岩手の
巨木のミニメントが
みなさんを出迎えます。



創作コーナー
作ったり、書いたり、調べたり。だれでも

ぼくらの森
岩手県の木で作りました。木の良さ

県民の森コールドポイント

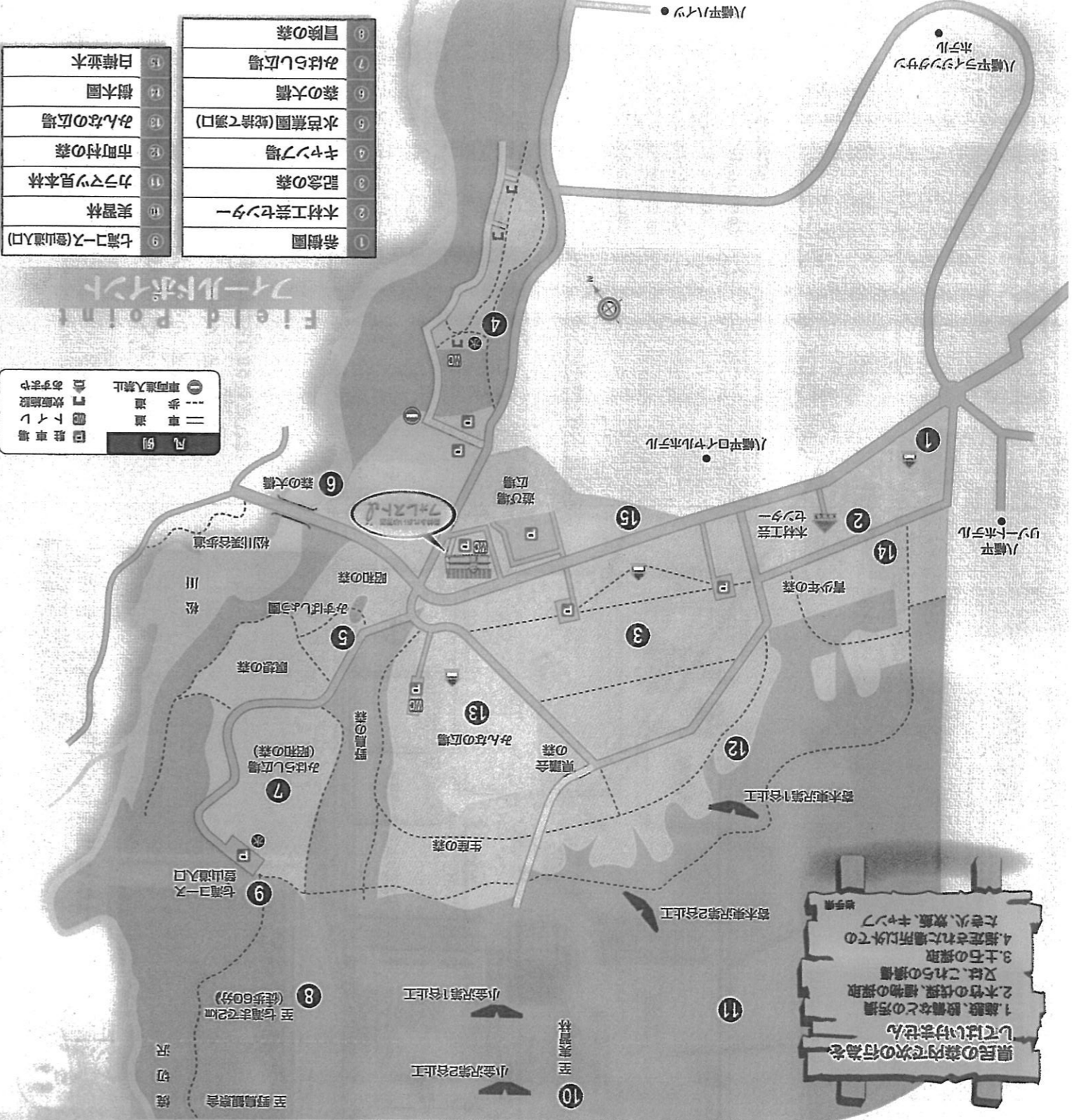


県民の森は、全国植樹祭に合わせて昭和44年か
ら整備された、県内で最も歴史ある森林公園です。
森林・林業の展示施設である森林ふれあい学習
館「コールドポイント」を中心に、正面に広い芝生
の「みんなの広場」、北側にサウナやソカバの湯
木園、南の岩手山の麓にはカラマツ見本林やソ
チ・ミナナラの天然林が広がり、変化に富んだ森
林公園になっています。
また、手軽に木工体験が楽しめる「木材工芸セ
ンター」や、雄木林の決闘をキヤノン場を備え、たれ
もか思い思いの目的で森や木に親しむことがで
きます。

県民の森内で次の行為を
してはいけません

1. 施設、設備などの汚損
2. 木竹の伐採、種物の採取
3. 土石の採取
4. 指定された場所以外の
たき火、炊飯、キャンプ

※手帳



コールドポイント

1 岩樹園

アケボノミ
四季折々、楽しめる庭園です。春一番のキウキイチ
ク、初夏、白い花を咲かせるハクソウボクやエロ/
キ、秋、紅葉やムラサキソウキなど美しい葉が湧山
の観光客でにぎわいます。

2 記念の森

昭和49年に開催された「全国植樹祭」の全
場となった場所です。
昭和天皇お手植えの記念樹は、こちらにあ
ります。
見頃は毎年10月10日～20日前後です。

3 森の大橋

七滝(岩手山登山道七滝コエ)

初夏には新緑と水風情豊かな滝、秋には色鮮や
かな紅葉のトンネル、そして冬には氷に覆わ
れた幻想的な滝の姿をご覧いただけます。年
間を通して楽しめる人気のトウキョウコ
エです。

4 冒険の森

キウキイチク(見頃4月下旬～5月上旬頃)
様々な野草や野生動物が生息する天然の森です。県民の
体験などで多く利用されています。
県民の森の奥にあるアキバ林は林業
の歴史が感じられる場所です。

5 みんなの広場

雄大な岩手山をこえて間近に、こまで美し
いロケーションで見られる場所は、数少ない
でしょう。
春から初秋にかけては、多くの家族連れやカ
メラマンでにぎわいます。
みんなの広場のオオヤマササキは、コールドポ
イントが明けた頃に満開となり、広場全体が
ピンク色に染まります。

6 昭和の森 [水芭蕉園(蛇捨て湧口)]

雄大な岩手山をこえて間近に、こまで美し
いロケーションで見られる場所は、数少ない
でしょう。
春から初秋にかけては、多くの家族連れやカ
メラマンでにぎわいます。
みんなの広場のオオヤマササキは、コールドポ
イントが明けた頃に満開となり、広場全体が
ピンク色に染まります。

7 みはらし広場

岩手山七滝コエ登山道から見える山並みを一望できます。ベンチや
水場もあり、お弁当を広げるのもおすす
め。

8 冒険の森

雄大な岩手山をこえて間近に、こまで美し
いロケーションで見られる場所は、数少ない
でしょう。
春から初秋にかけては、多くの家族連れやカ
メラマンでにぎわいます。
みんなの広場のオオヤマササキは、コールドポ
イントが明けた頃に満開となり、広場全体が
ピンク色に染まります。

9 七滝(岩手山登山道七滝コエ)

初夏には新緑と水風情豊かな滝、秋には色鮮や
かな紅葉のトンネル、そして冬には氷に覆わ
れた幻想的な滝の姿をご覧いただけます。年
間を通して楽しめる人気のトウキョウコ
エです。

10 実習林

県民の森の奥にあるアキバ林は林業
の歴史が感じられる場所です。
県民の森の奥にあるアキバ林は林業
の歴史が感じられる場所です。

11 カラマツ見本林

秋、カラマツの葉が真珠風で、ソバ
と落葉する様子は、まさに金色の雨が
降っているかのようです。
県内各市町村とのエリアがあり、それぞれ
創意工夫された植樹がなされ、管理されてい
ます。山野草も楽しめる場所です。

12 市町村の森

県民の森入口から学習館に至る道の白樺並木
四季それぞれに魅力的な場所です。
四季それぞれに魅力的な場所です。

13 みんなの広場

雄大な岩手山をこえて間近に、こまで美し
いロケーションで見られる場所は、数少ない
でしょう。
春から初秋にかけては、多くの家族連れやカ
メラマンでにぎわいます。
みんなの広場のオオヤマササキは、コールドポ
イントが明けた頃に満開となり、広場全体が
ピンク色に染まります。

14 樹木園

雄大な岩手山をこえて間近に、こまで美し
いロケーションで見られる場所は、数少ない
でしょう。
春から初秋にかけては、多くの家族連れやカ
メラマンでにぎわいます。
みんなの広場のオオヤマササキは、コールドポ
イントが明けた頃に満開となり、広場全体が
ピンク色に染まります。

15 白樺並木

県民の森入口から学習館に至る道の白樺並木
四季それぞれに魅力的な場所です。
四季それぞれに魅力的な場所です。