

# 標準断面図

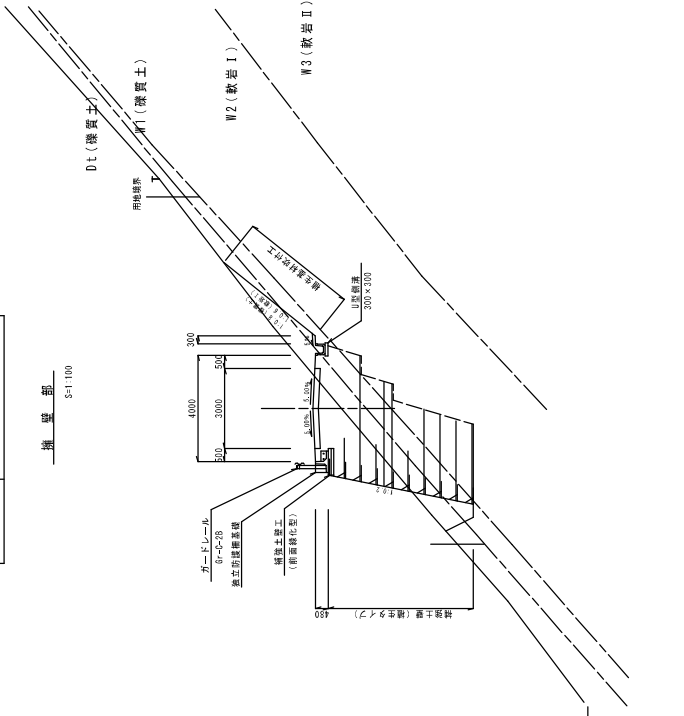
S=1:100

## 設計条件

道路規格	自動車道 2車
設計速度	V=200m/hr
幅	3.00+2x0.50+4.00m

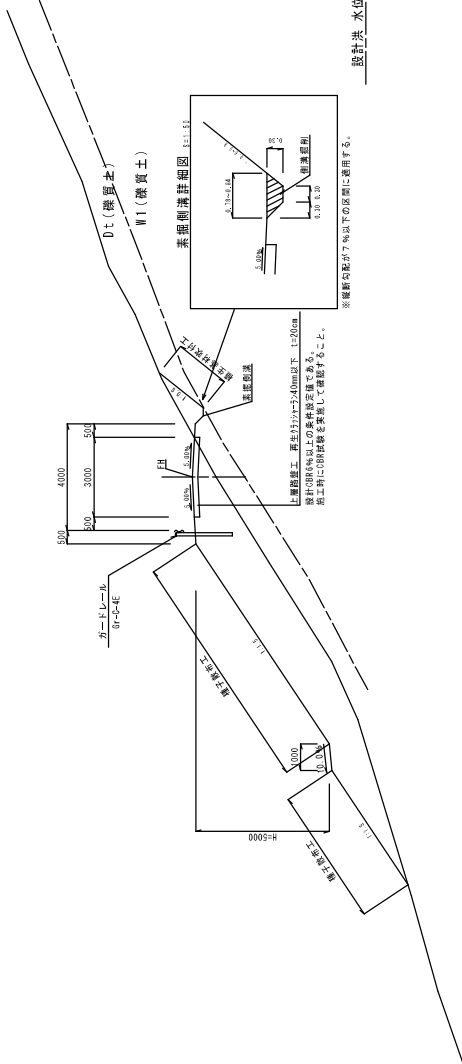
## 擁壁部

S=1:100



## 橋土部

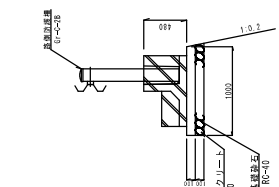
S=1:100



設計洪水位 EL=304.000

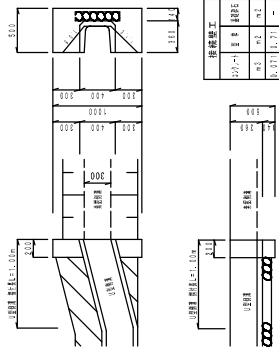
## プレキャスト独立防護橋基礎

S=1:20



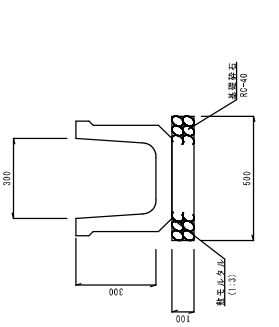
## 接続壁工 (総側部)

S=1:20



## U型側溝工 (総側部)

S=1:20



4

岩手県盛岡市盛岡高士木筋	
機械株式会社	盛岡市盛岡高士木筋
全 23 枚/中	橋脚部
其 4	橋脚部
平成 27 年 度	
盛岡市盛岡高士木筋	
縮 尺	原 尺

※ 基礎部分の縮尺は基礎部分