

「岩手県保健医療計画（2013-2017）」 目標項目一覧

疾病・事業	目標項目	現状値(H24)	H25	H29	
がん	75歳未満のがんによる年齢調整死亡率(人口10万対)	㉓85.7	㉕80.8	㉙72.8	
	成人の喫煙率の減少(%)			15.8	
	保健医療計画(2013-2017)策定時の管理指標	㉑21.8	—	(㉓12.0)	
	成人の喫煙率(%)				
	健康いわて21プラン(第2次)に基づく今後の管理指標	㉒18.9	—	㉔12.0	
	受動喫煙の無い職場の実現(受動喫煙防止対策を実施していない職場の割合の低下)(%)			14.1	
	保健医療計画(2013-2017)策定時の管理指標	㉒37.6	—	(㉓0.0)	
	受動喫煙の無い職場(受動喫煙防止対策を実施していない職場の割合)(%)				
	健康いわて21プラン(第2次)に基づく今後の管理指標	㉒37.6	—	㉓0.0	
	がん検診受診率(40歳以上(子宮がんのみ20歳以上)の受診率)(%)	肺	㉒31.5	㉕49.0%	㉘50.0
		乳	㉒26.0	㉕29.7%	㉘50.0
		子宮(頸)	㉒25.6	㉕29.5%	㉘50.0
		大腸	㉒31.1	㉕41.3%	㉘50.0
		胃	㉒36.1	㉕40.7%	㉘50.0
	がん診療連携拠点病院の整備圏域数	8	8	㉖全県域(9)	
相談支援センターの整備圏域数	8	9	㉕全県域(9)		
脳卒中	脳血管疾患による年齢調整死亡率(人口10万対)	男性	㉒70.1	—	63.6 ㉓59.0
		女性	㉒37.1	—	35.3 ㉓34.0








疾病・事業	目標項目	現状値 (H24)	H25	H29	
急性心筋梗塞	急性心筋梗塞による年齢調整死亡率 (人口10万対)	男性	㉓22.8	—	21.0 (㉔19.7)
		女性	㉓8.0	—	7.6 (㉔7.2)
糖尿病	特定健康診査の受診率(%)	㉓40.7	㉔46.2	70.0	
	特定保健指導の実施率(%)	㉓17.4	㉔16.7	45.0	
	糖尿病有病者の推定数(40歳～74歳)(万人)			8.3	
	保健医療計画(2013-2017)策定時の管理指標	㉑7.8	—	(㉓8.5)	
	糖尿病有病者の推定数(40歳～74歳)(万人)				
	健康いわて21プラン(第2次)に基づく今後の管理指標	㉓5.24	—	㉔5.28	
	糖尿病性腎症による新規透析患者数(年間(3か年平均)(人))	㉑～㉓平均 144	㉒～㉔平均 146	138 (㉓133)	
精神疾患	1年未満入院者の平均退院率(%)	㉓72.2	㉔72.2	㉕79.3	
	在院期間5年以上かつ65歳以上の退院患者数(人)	㉓132	64	㉕159	
	入院を要しない軽度患者の精神科救急受診率(%)	㉓78.0	76.3	76.0	
認知症	かかりつけ医認知症対応力向上研修修了者数(人)	580	689	㉕820	
	認知症サポート医養成研修修了者数(人)	35	44	㉕32	
	認知症サポーター養成者数(人)	72,414	85,787	㉕78,000	
	認知症疾患医療センター設置数(箇所)	1	1	5	
周産期	周産期死亡率(出産千対)	㉓4.9	㉔6.0	4.1	

疾病・事業	目標項目		現状値 (H24)	H25	H29	
小児救急	小児救急電話相談の実施率（15歳未満人口千対）	岩手県	㊦23.8	㊦22.4	35.7	
		盛岡	㊦31.7	㊦29.1	47.6	
		岩手中部	㊦28.1	㊦25.0	42.1	
		胆江	㊦20.4	㊦19.9	30.6	
		両磐	㊦21.3	㊦22.7	32.0	
		気仙	㊦10.6	㊦12.5	21.2	
		釜石	㊦6.1	㊦6.2	12.2	
		宮古	㊦9.3	㊦9.6	18.6	
		久慈	㊦8.4	㊦6.7	16.8	
		二戸	㊦9.2	㊦8.6	18.4	
救急	心源性でかつ一般市民により心肺機能停止の時点が目撃された症例の1か月後生存率（%）		㊦7.5	㊦7.3	11.4	
		救急要請（覚知）から救急医療機関への搬送に要した平均時間（分）	岩手県	㊦40.5	㊦41.4	38.1
			盛岡	㊦35.5	㊦36.5	33.4
			岩手中部	㊦40.3	㊦41.0	37.9
			胆江	㊦43.2	㊦42.7	40.6
			両磐	㊦45.1	㊦45.5	42.4
			気仙	㊦39.8	㊦37.7	37.4
			釜石	㊦47.8	㊦42.2	45.0
			宮古	㊦51.0	㊦49.4	48.0
			久慈	㊦40.3	㊦42.8	37.9
二戸	㊦38.1		㊦39.1	35.8		

疾病・事業	目標項目	現状値 (H24)	H25	H29	
	AEDを用いた心肺蘇生法の普及率 (%)	岩手県	㊹25.4	㊵34.3	40.4
		盛岡	㊹25.1	㊵31.1	40.1
		岩手中部	㊹32.1	㊵44.6	47.1
		胆江	㊹17.3	㊵25.4	32.3
		両磐	㊹30.4	㊵40.1	45.4
		気仙	㊹26.7	㊵38.9	41.7
		釜石	㊹17.9	㊵31.1	32.9
		宮古	㊹13.5	㊵16.6	28.5
		久慈	㊹29.1	㊵43.1	44.1
		二戸	㊹29.6	㊵42.2	44.6
	ドクターヘリによる年間救急搬送件数 (件)	㊹30	㊵352	403	
災害	全ての建物に耐震性のある病院の割合 (%)	56.0	61.5	70.0	
	DMA Tの災害実働訓練の実施回数 (回/年)	2	2	2	
	コーディネーター機能又は災害医療従事者に係る研修及び訓練の実施回数 (回/年)	県全体	0	2	㊵1
		各保健医療圏	0	3	㊷1
へき地	へき地医療拠点病院数 (施設)	2	3	3	
	へき地医療拠点病院からへき地への医師派遣回数 (回/年)	㊹86	㊵92	24	

疾病・事業	目標項目	現状値 (H24)	H25	H29	
在宅	在宅医療連携拠点数	盛岡	1	1	1
		岩手中部	0	0	1
		胆江	0	0	1
		両磐	0	0	1
		気仙	0	0	1
		釜石	1	1	1
		宮古	0	0	1
		久慈	0	0	1
		二戸	0	0	1
	在宅等死亡率 (%)		㉓14.8	㉔19.0	18.0
疾病・事業 以外の目標 項目	病院機能評価認定率 (%)		28.3	24.2	100
	病院における医療安全管理者の配置率 (%)		93.6	92.3	100
	地域連携クリティカルパス参加医療 機関数 (施設)	盛岡	90	95	108
		岩手中部	31	33	37
		胆江	18	18	21
		両磐	19	20	22
		気仙	0	9	5
		釜石	6	6	7
		宮古	5	5	6
		久慈	4	4	5
二戸	4	4	5		
地域医療支援病院数 (施設)		2	3	2	

疾病・事業	目標項目	現状値 (H24)	H25	H29	
	病院勤務医師数（人口10万対）	㉓117.5	㉔124.6	㉖125.3	
	薬剤師数（人口10万対）	㉓159.6	㉔167.5	㉖172.0	
	看護職員数（保健師、助産師、看護師、准看護師）（常勤換算）（人）	㉓15,704.4	㉔15,942.3	㉖17,170.6	
	骨髄提供希望者登録数（人）	㉓3,208	㉕3,175	3,900	
	3歳むし歯有病者率の低下（%） 保健医療計画（2013-2017）策定時の管理指標	㉓26.7	24.3	㉕27.1以下	
	3歳児むし歯有病者率（%） イー歯トープ8020プランに基づく今後の管理指標	26.5	24.3	㉔14.0	
	12歳の一人平均むし歯本数の減少（本） 保健医療計画（2013-2017）策定時の管理指標	㉓1.27	1.11	㉕1.11以下	
	12歳児永久歯むし歯有病者率（%） イー歯トープ8020プランに基づく今後の管理指標	38.7	34.9	㉔28.0	
	妊婦健康診査を8回以上受診した妊婦の割合（%）	㉓80.4	㉔88.3	㉖84.0	
	献血数	全血献血（本）	㉓62,668	68,076	岩手県献血推進計画において毎年度設定
		成分献血（人）	㉓14,415	12,961	
	薬の情報センター相談受付件数（件）	㉓2,010	4,580	2,250	
	薬物乱用防止指導員の実施する啓発運動への住民参加人数（人）	㉓14,056	26,242	15,000	
	電子カルテを導入している病院数（施設）	盛岡	9	11	11
		岩手中部	4	4	5
		胆江	3	5	4
		両磐	4	4	5
		気仙	1	1	1
		釜石	0	0	2
		宮古	0	1	3
		久慈	1	1	2
		二戸	1	1	2

疾病・事業	目標項目	現状値 (H24)	H25	H29
	健康で自立できる期間の割合 (%)			
	保健医療計画 (2013-2017) 策定時の管理指標	⑱90.9	—	㉕94.0以上
	男性			
	女性	⑱84.7	—	㉕91.0以上
	健康寿命の延伸 (平均寿命の増加分を上回る健康寿命の増加)	—	—	㉓※
	健康いわて21プラン (第2次) に基づく今後の管理指標	—	—	㉓※
<div style="border: 1px dashed black; padding: 5px;"> ※ 目標項目「健康寿命の延伸(平均寿命の増加分を上回る健康寿命の増加)」については、次のとおり算定 $(\text{健康寿命の増加分}) / (\text{平均寿命の増加分}) > 1$ </div>				
	メタボリックシンドロームの該当者及び予備群(千人)	⑱推定数144	—	㉕推定数129以下
	保健医療計画 (2013-2017) 策定時の管理指標	⑱79	—	㉕推定数71以下
	男性			
	女性			
	メタボリックシンドロームの該当者及び予備群(千人)	㉓166	㉔166	㉙H23比25%減
	健康いわて21プラン (第2次) に基づく今後の管理指標			
	[再掲] 特定健康診査の受診率 (%)	㉒40.7	㉔46.2	70.0
	[再掲] 特定保健指導の実施率 (%)	㉒17.4	㉔16.7	45.0
	メタボリックシンドロームの該当者及び予備群(千人)	⑱推定数144	—	㉕推定数129以下
	保健医療計画 (2013-2017) 策定時の管理指標	⑱79	—	㉕推定数71以下
	男性			
	女性			
	[再掲] メタボリックシンドロームの該当者及び予備群(千人)	㉓166	㉔166	㉙H23比25%減
	健康いわて21プラン (第2次) に基づく今後の管理指標			
	成人の喫煙率の減少 (%)			15.8
	保健医療計画 (2013-2017) 策定時の管理指標	㉑21.8	—	(㉓12.0)
	[再掲] 成人の喫煙率の減少 (%)			
	健康いわて21プラン (第2次) に基づく今後の管理指標	18.9	—	㉓12.0
	受動喫煙の無い職場の実現 (受動喫煙防止対策を実施していない職場の割合の低下) (%)			14.1
	保健医療計画 (2013-2017) 策定時の管理指標	㉔37.6	—	(㉓0.0)
	[再掲] 受動喫煙の無い職場 (受動喫煙防止対策を実施していない職場の割合) (%)			
	健康いわて21プラン (第2次) に基づく今後の管理指標	37.6	—	㉓0.0

疾病・事業	目標項目	現状値(H24)	H25	H29
	平均在院日数（介護療養病床を除く。）の短縮（日）	㊦33.4	32	㊦30.0
	大きな病院と診療所の役割分担の認知度（%）	52.0	52.7	57.0
	県立病院救急患者総数のうち当日帰宅措置患者の割合（%）	㊦79.0	77.7	76.0
	県民みんなで支える岩手の地域医療推進会議構成団体数（団体）	90	90	100