

3 介護給付費の支給状況

(介護保険事業状況報告による。)

平成22年11月における介護給付費は76億9400万円であり、平成12年4月と比較して約43億8600万円の増(伸び率132.6%)となっている。

なお、全国の平成22年11月における介護給付費は5,976億4000万円であり、平成12年4月と比較して約3,957億6500万円の増(伸び率196.0%)となっている。

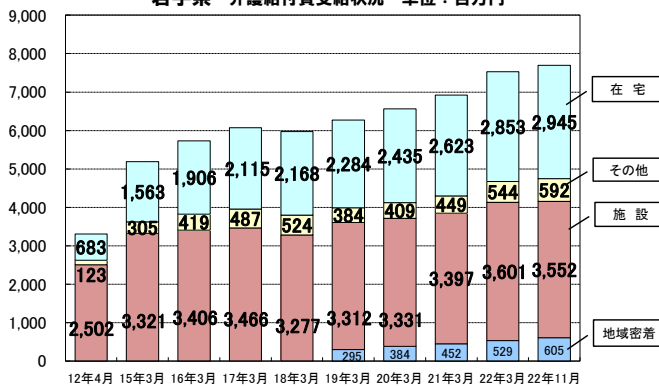
(上段数値 全サービス支給額に対する割合-単位: %、下段数値 各サービス支給額-単位: 百万円)

サービス提供月(1ヶ月間)		12年4月	15年3月	16年3月	17年3月	18年3月	19年3月	20年3月	21年3月	22年3月	22年11月	
居宅サービス	在宅サービス	県	20.7%	30.1%	33.3%	34.9%	36.3%	36.4%	37.1%	37.9%	37.9%	38.3%
		全国	24.1%	36.2%	38.7%	38.6%	39.7%	38.2%	38.0%	38.5%	39.2%	40.1%
	その他のサービス	県	3.7%	5.9%	7.3%	8.0%	8.8%	6.1%	6.2%	6.5%	7.2%	7.7%
		全国	4.2%	7.5%	9.5%	11.1%	13.0%	8.7%	9.1%	9.5%	10.1%	10.6%
	居宅サービス合計	県	24.4%	36.0%	40.6%	42.9%	45.1%	42.5%	43.4%	44.4%	45.1%	46.0%
		全国	28.2%	43.7%	48.2%	49.7%	52.7%	46.8%	47.1%	47.9%	49.4%	50.7%
		57,001	179,388	218,113	238,374	255,171	234,175	244,620	260,661	290,961	302,709	
施設サービス	県	75.6%	64.0%	59.4%	57.1%	54.9%	52.8%	50.8%	49.1%	47.8%	46.2%	
	全国	71.8%	56.3%	51.8%	50.3%	47.3%	46.2%	45.2%	43.7%	42.1%	40.5%	
		2,502	3,321	3,406	3,466	3,277	3,312	3,331	3,397	3,601	3,552	
地域密着型サービス	県						4.7%	5.9%	6.5%	7.0%	7.9%	
	全国						7.0%	7.8%	8.3%	8.5%	8.8%	
							295	384	452	529	605	
合計	県	3,308	5,189	5,731	6,068	5,969	6,275	6,559	6,921	7,527	7,694	
	全国	201,875	410,540	452,492	479,480	484,042	499,845	519,774	543,670	589,256	597,640	

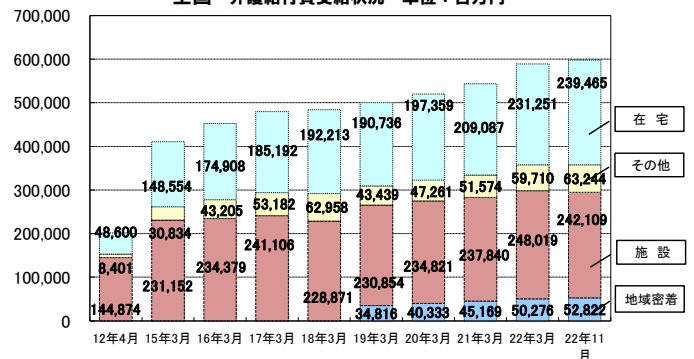
※) 1 割の利用者負担分を除く介護給付費の支給状況である。

- 2 在宅サービスは、訪問介護、訪問入浴介護、訪問看護、訪問リハ、通所介護、通所リハ、福祉用具貸与、短期入所生活介護、短期入所療養介護の各サービスの支給額である。
- 3 その他のサービスは、居宅療養管理指導、福祉用具購入費、住宅改修費、特定施設、介護予防支援・居宅介護支援の各サービスの支給額である。
- 4 施設サービスは、介護老人福祉施設、介護老人保健施設、介護療養型医療施設の各サービスの支給額である。
- 5 地域密着型サービスは、夜間対応型訪問介護、認知症対応型通所介護、小規模多機能型居宅介護、GH、地域密着型特定施設、地域密着型介護老人福祉施設入所者生活介護の各サービスの支給額である。

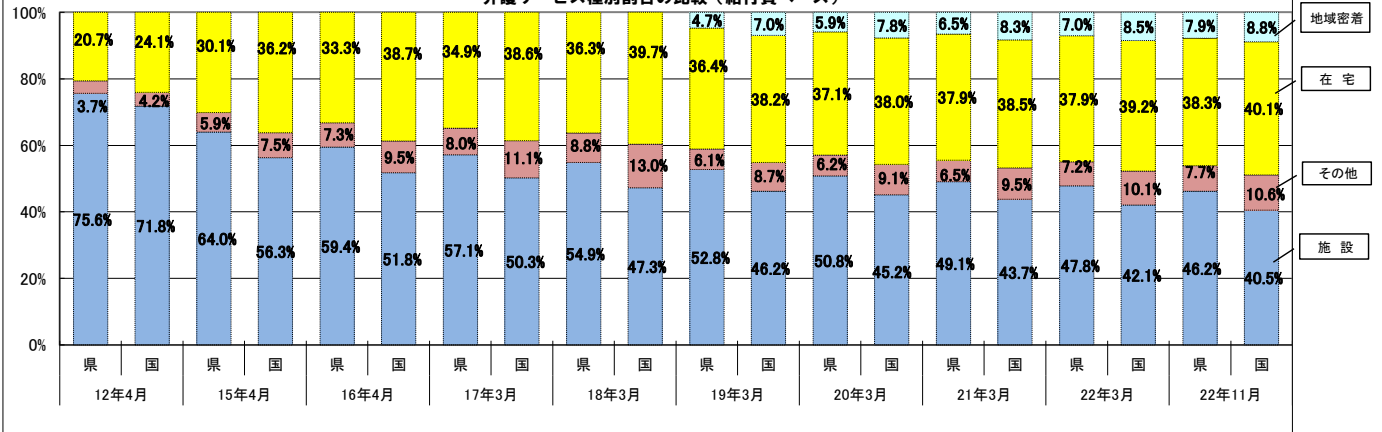
岩手県 介護給付費支給状況 単位: 百万円



全国 介護給付費支給状況 単位: 百万円



介護サービス種別割合の比較 (給付費ベース)



※数値出典: 厚生労働省HP介護保険事業状況報告月報(暫定)、岩手県介護保険事業状況報告月報