資　料　1

平成 24 年度　復興実施計画の施策体系・事業に基づく進捗状況の概要（暫定版）

円グラフの見方：〈進捗率〉（指標数）
〈進捗率の占める割合〉

1　趣　旨

○　「岩手県東日本大震災津波復興計画　**復興実施計画**第１期（平成 23 年度～平成 25 年度）」**の構成事業を対象**とし、復興に向けた３つの原則である「安全の確保」、「暮らしの再建」及び「なりわいの再生」の観点から、**平成 25 年３月末時点における進捗状況**（第１期末目標及び平成 24 年度中間目標に対する進捗率）を示すもの。

○　この**進捗状況を基に**、「復興に関する意識調査」や「復興ウォッチャー調査」による**主観指標**、地域毎の人口動態や商工業指標などの「いわて復興インデックス」の**客観指標なども含めて分析**することにより、その結果を、**第２期復興実施計画の策定**を含め、**本県の今後の復興施策・事業に反映**させていくもの。

2　全体の状況

○　**平成 24 年度中間目標に対する進捗率**は、「計画以上」「順調」が約 67%ある一方、**「遅れ」「未実施」が約 33%**となっている。
その主な要因としては、
・　①**関係機関との調整**、②**事業用地の確保**、③人材・資材不足による**入札不調で事業着手が遅れ**たものや、④復興**まちづくりの遅れの影響を受けたもの**が、**47.7%**
・　**他の有利な制度を活用**することにより実質的に事業を実施したものや、事業の支援対象からの**実際のニーズが計画を下回った**ものが、**40.9%、**
となっている。

○　また、発災後これまでに実施した事業の**第１期末の目標に対する進捗率**は、合計 468 事業（再掲を含む。）に係る 561 指標から見ると、**「80%以上」が約 55%**となっているが、
　第１期末目標を達成するためには、①**人材・資材の確保**、②**事業用地を円滑に確保するための手続の抜本的な簡素化**などの対策を講じ、迅速な復興を遂げることが必要である。

（１）平成 24 年度中間目標に対する進捗率
・「計画以上◎」及び「順調○」が、66.7%（264 指標）
・**「遅れ△」及び「未実施×」が、33.3%（132 指標）**

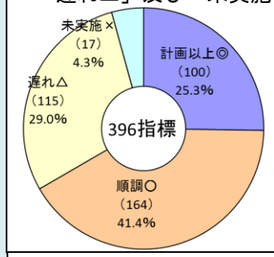

（参考：H23 実績）

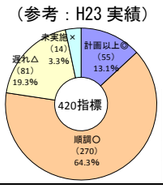

区分	対H24年度中間目標進捗率
計画以上（◎）	105%以上
順調（○）	105%未満95%以上
遅れ（△）	95%未満0%超
未実施（×）	0%

（２）第１期末目標に対する進捗率
・**「Ａ」及び「Ｂ」（80%以上）が、55.2%（310 指標）**
・「Ｃ」及び「Ｄ」（80%未満）が、44.8%（251 指標）

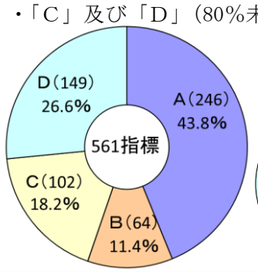

（参考：H23 実績）

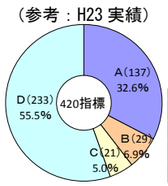

区分	対第１期末目標進捗率
A	100%以上
B	100%未満80%以上
C	80%未満60%以上
D	60%未満

3　３つの原則及び 10 分野の取組状況

➢　安全の確保

○　**「平成 24 年度中間目標」**に対する**進捗率**は、**「順調」等が 63.9%**である一方、**「遅れ」等が 36.1%**。
・順調：下水処理施設復旧、三陸鉄道復旧、避難用具整備
・遅れ：災害廃棄物処理（津波堆積物等の処理）、河川等災害復旧・緊急避難路整備（まちづくり計画との調整）

（１）平成 24 年度中間目標に対する進捗率
・「計画以上◎」及び「順調○」が、63.9%（46 指標）
・**「遅れ△」及び「未実施×」が、36.1%（26 指標）**

（２）第１期末目標に対する進捗率
・**「Ａ」及び「Ｂ」（80%以上）が、44.7%（46 指標）**
・「Ｃ」及び「Ｄ」（80%未満）が、55.3%（57 指標）

【対 H24 年度中間目標】

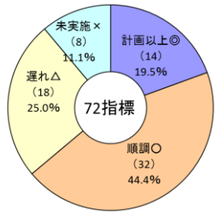

【対第１期末目標】

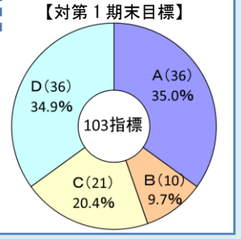

➢　暮らしの再建

○　**「平成 24 年度中間目標」**に対する**進捗率**は、**「順調」等が 67.1%**である一方、**「遅れ」等が 32.9%**。
順調：こころのケアセンター設置運営、県立学校施設災害復旧、ｱｽﾚﾁｯｸﾄﾚｰﾅｰ派遣
遅れ：災害復興公営住宅等整備（事業用地の確保）、離職者等再就職訓練（国に同様の事業）、医療施設の移転新築（補助事業者の計画調整や工事実施に不測の日数）

（１）平成 24 年度中間目標に対する進捗率
・「計画以上◎」及び「順調○」が、67.1%（100 指標）
・**「遅れ△」及び「未実施×」が、32.9%（49 指標）**

（２）第１期末目標に対する進捗率
・**「Ａ」及び「Ｂ」（80%以上）が、54.4%（112 指標）**
・「Ｃ」及び「Ｄ」（80%未満）が、45.6%（94 指標）

【対 H24 年度中間目標】

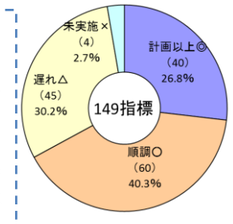

【対第１期末目標】

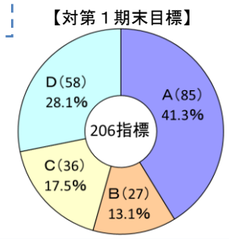

➢　なりわいの再生

○　**「平成 24 年度中間目標」**に対する**進捗率**は、**「順調」等が 67.4%**である一方、**「遅れ」等が 32.6%**。
順調：養殖施設整備、食品事業者に対する品質管理・商品開発等の支援、特区制度等の活用による新規立地・増設、海外旅行博出展
遅れ：海岸保全施設本復旧・復興組合による農地の復旧作業支援（まちづくり計画との調整）、事業者の二重債務対策（まちづくりの遅れによる企業の本格復興の遅れ）

（１）平成 24 年度中間目標に対する進捗率
・「計画以上◎」及び「順調○」が、67.4%（118 指標）
・**「遅れ△」及び「未実施×」が、32.6%（57 指標）**

（２）第１期末目標に対する進捗率
・**「Ａ」及び「Ｂ」（80%以上）が、60.3%（152 指標）**
・「Ｃ」及び「Ｄ」（80%未満）が、39.7%（100 指標）

【対 H24 年度中間目標】

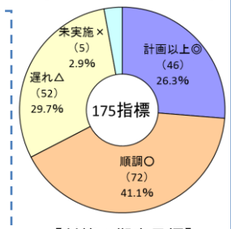

【対第１期末目標】

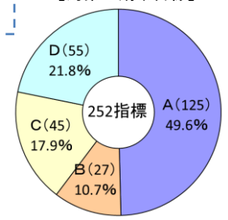

Ⅰ　防災のまちづくり

①　平成 24 年度中間目標の進捗率は、「災害廃棄物の処理（災害廃棄物緊急処理支援事業）」など 40.0%（22 指標）に遅れ等
②　第１期末目標の進捗率が「80%以上」は、「避難用具整備箇所数（自主防災組織等活動促進事業）」など 51.9%（42 指標）

【対 H24 年度中間目標】

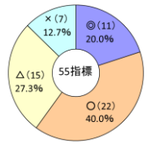

【対第１期末目標】

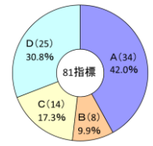

Ⅱ　交通ネットワーク

①　平成 24 年度中間目標の進捗率は、「避難対策施設の整備着手箇所（港湾施設機能強化事業）」など 23.5%（4 指標）に遅れ等
②　第１期末目標の進捗率が「80%以上」は、「供用延長（改築）（復興道路整備事業（改築））」など 18.2%（4 指標）

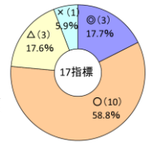

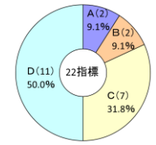

Ⅲ　生活・雇用

①　平成 24 年度中間目標の進捗率は、「公営住宅整備（災害復興公営住宅等整備事業）」など 40.0%（12 指標）に遅れ
②　第１期末目標の進捗率が「80%以上」は、「補修・改修支援（被災住宅改修支援事業）」など 50.0%（22 指標）

【対 H24 年度中間目標】

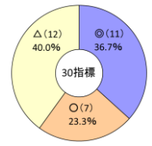

【対第１期末目標】

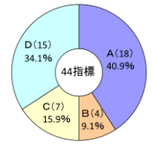

Ⅳ　保健・医療・福祉

①　平成 24 年度中間目標の進捗率は、「移転・新築医療施設数（被災地医療施設復興支援事業）」など 35.6%（21 指標）に遅れ等
②　第１期末目標の進捗率が「80%以上」は、「災害復旧医療施設数（被災地医療確保対策事業）」など 60.8%（48 指標）

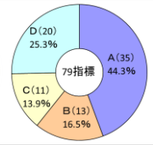

Ⅴ　教育・文化

①　平成 24 年度中間目標の進捗率は、「市町村立文化施設災害復旧工事（公立文化施設災害復旧事業）」など 43.7%（14 指標）に遅れ等
②　第１期末目標の進捗率が「80%以上」は、「県立学校施設の災害復旧（学校施設災害復旧事業）」など 41.3%（19 指標）

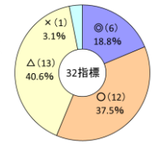

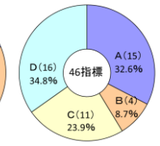

Ⅵ　地域コミュニティ

①　平成 24 年度中間目標の進捗率は、7.4%（2 指標）に遅れ
②　第１期末目標の進捗率が「80%以上」は、「マップづくり市町村数（災害時要援護者支援対策事業）」など 53.4%（16 指標）

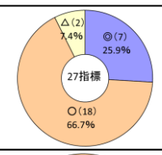

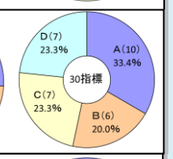

Ⅶ　市町村行政機能

①　平成 24 年度中間目標の進捗率が「順調」以上は「自治体クラウドの導入（被災地域情報化推進事業）」100.0%（1 指標）
②　第１期末目標の進捗率が「80%以上」は、100.0%（7 指標）

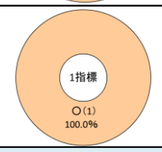

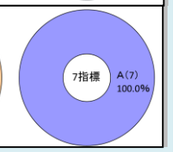

Ⅷ　水産業・農林業

①　平成 24 年度中間目標の進捗率は、「復旧施設数（水産業経営基盤復旧支援事業（共同利用施設））」など 38.7%（34 指標）に遅れ等
②　第１期末目標の進捗率が「80%以上」は、「新規登録漁船数（共同利用漁船等復旧支援対策事業）」など 66.9%（93 指標）

【対 H24 年度中間目標】

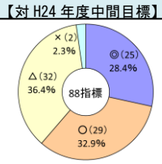

【対第１期末目標】

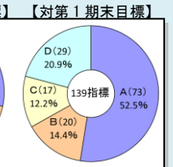

Ⅸ　商工業

①　平成 24 年度中間目標の進捗率は、「岩手県産業復興相談センターの相談受付件数（復興支援ファンド設立支援事業）」など 32.1%（17 指標）に遅れ等
②　第１期末目標の進捗率が「80%以上」は、「支援ｻﾎﾟｰﾀｰ企業数（被災ものづくり企業支援ｻﾎﾟｰﾀｰを活用した被災企業支援）50.0%（35 指標）

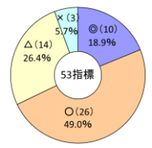

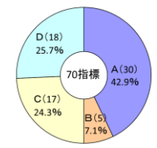

Ⅹ　観光

①　平成 24 年度中間目標の進捗率は、17.6%（6 指標）に遅れ
②　第１期末の目標到達度が「80%以上」は、「海外旅行博への出展（国際観光推進事業）など 55.8%（24 指標）

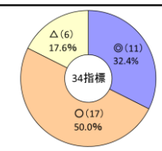

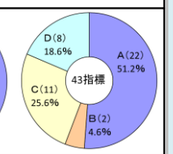

「遅れ」「未実施」の要因分析

○　**平成24年度中間目標に対する進捗率**は、396の指標からみると、**「遅れ」が29.0%（115指標）、「未実施」が4.3%（17指標）、合計33.3%（132指標）**。

○　これら「遅れ」「未実施」の要因を、**次の分類に基づき整理**。

分　類	内　容
「事業着手の遅れ」	①住民との**合意形成**や国、関係機関との**調整**、②**用地確保に不測の日数**を要したこと、③**入札不調**等により**事業着手が遅れ**たもの
「事業実施の遅れ」	①**追加工事等の工法変更**、②**悪天候による作業不能**等により**事業進捗が遅れ**たもの
「まちづくりの遅れの影響」	**まちづくりの遅れの影響**を受けて、事業進捗が遅れたもの
「事業見込み量の減少」	支援対象の**需要が計画値を下回った**もの
「他制度活用」	国、市町村等の**他の制度が活用**されたもの
「その他」	上記分類に該当しないもの

○　「遅れ」「未実施」事業（132指標）には、**「事業見込み量の減少」（39指標（29.5%））、「他制度活用」（15指標（11.4%））、合計（54指標（40.9%））**が含まれている。

これらを除く**実質的な遅れが生じているものは、合計78指標（59.1%）**であり、

そのうち、**「事業着手の遅れ」が19.7%、「事業実施の遅れ」が9.1%、「まちづくりの遅れの影響」が18.9%**で、**合計47.7%**　となっている。

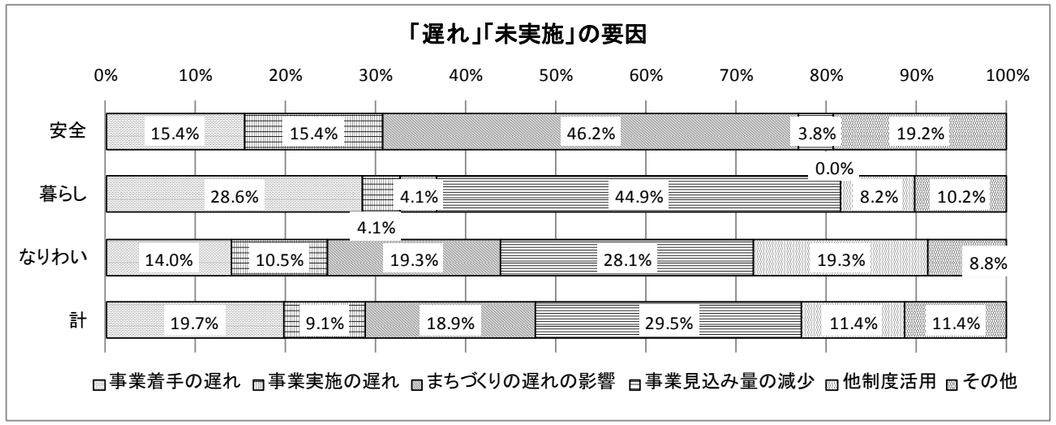

	事業着手の遅れ	事業実施の遅れ	まちづくりの遅れの影響	事業見込み量の減少	他制度活用	その他	計
安全	4	4	12	1	0	5	26
暮らし	14	2	2	22	4	5	49
なりわい	8	6	11	16	11	5	57
計	26	12	25	39	15	15	132

○　それぞれの要因に分類される**主な事業例**は、以下のとおり。

➢　**事業着手の遅れ**

・港湾施設機能強化事業の「避難対策施設の整備着手箇所」（市の避難計画との調整）

・災害復興公営住宅等整備事業の「公営住宅整備」（事業用地の確保の難航）

・被災地医療施設復興支援事業の「移転・新築医療施設数」（計画調整・工事実施に不測の日数）

➢　**事業実施の遅れ**

・汚水処理施設整備事業の「農業集落排水施設復旧」（計画変更が必要）

・海岸保全施設災害復旧事業の「工事完了農地海岸数」（悪天候による工事の遅延）

➢　**まちづくりの遅れの影響**

・交通安全施設災害復旧事業の「信号機・標識・標示」（復興まちづくりと一体整備）

・緊急避難路整備事業の「避難路着手」（市町村まちづくり計画と調整中）

・事業復興型雇用創出事業の「雇用者数」（被災事業所の復興に遅れ）

➢　**事業見込み量の減少**

・災害復興再建住宅融資利子補給事業の「補修補助」（補修実績が計画を下回った）

・腎不全対策医療設備整備事業の「人工腎臓装置の整備」（補助申請が計画を下回った）

・中小企業東日本大震災復興資金保証料補給事業の「保証料補給額」（実績が計画を下回った）

➢　**他制度活用**

・離職者等再就職訓練事業の「受講者数」（国の「求職者支援訓練」で同様の事業）

・水産養殖施設災害復旧事業の「施設整備数」（国の「がんばる養殖復興支援事業」で同様の事業）

・復興支援ﾌｧﾝﾄﾞ設立支援事業の「相談受付件数」（東日本大震災事業者再生支援機構で同様の事業）

➢　**その他**

・災害廃棄物緊急処理支援事業の「災害廃棄物の処理」（津波堆積物等の処理の遅れ）

・被災者住宅再建支援事業の「補助金の支給」（要件該当者に対し申請の周知を実施）

・国際経済交流推進事業の「商談会・フェアの開催回数」（尖閣諸島問題により中国開催を中止）