資　料　6

平成 23 年度　復興実施計画の施策体系・事業に基づく進捗状況　概要版（暫定版）

1　位置付け

復興計画の進行管理に当たって、復興に向けた３つの原則である「安全の確保」、「暮らしの再建」及び「なりわいの再生」の観点から、**その進捗状況を半年ごとに調査**するもの。

2　内　容

平成 23 年８月に策定した「岩手県東日本大震災津波復興計画　**復興実施計画　第１期（平成 23 年度～平成 25 年度）」の構成事業を対象**とし、平成 24 年３月末時点における**進捗状況**（**第１期末目標**及び**平成 23 年度中間目標**に対する**進捗率**）を示すもの。

※　この進捗状況と併せて、「復興に関する意識調査」や「復興ウォッチャー調査」による主観指標、地域毎の人口動態や商工業指標などの「いわて復興インデックス」の客観指標なども含めて分析することにより、その結果を本県の今後の復興施策・事業に反映させていくこととしています。

3　全体の状況

第１期末の目標に対する進捗率は、合計 441 事業（再掲を含む。）に係る **418 の指標から見ると約 39%が「80%以上」**となっております。今後、**第１期の最終年度（平成 25 年度）の指標達成に向け、各事業の進行管理を適切に進めていきます。**

なお、**平成 23 年度中間目標に対する進捗率**は、**418 の指標から見ると約 85%が「順調」以上**となりました。

（１）第１期末目標に対する進捗率
・「Ａ」及び「Ｂ」（80%以上）162 指標（38.8%）
・「Ｃ」及び「Ｄ」（80%未満）256 指標（61.2%）

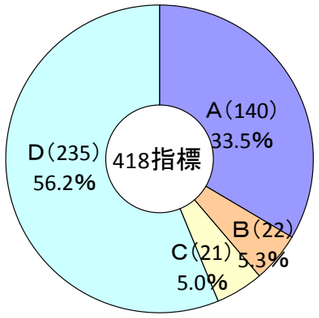

区分	対第1期末目標進捗率
A	100%以上
B	100%未満 80%以上
C	80%未満 60%以上
D	60%未満

（２）平成 23 年度中間目標に対する進捗率
・「計画以上◎」及び「順調○」353 指標（84.5%）
・「遅れ△」及び「未実施×」65 指標（15.5%）

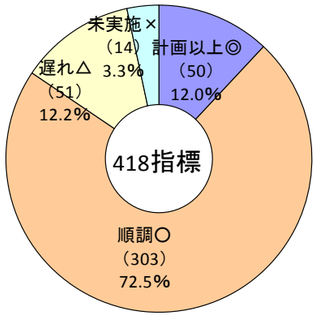

区分	対H23年度中間目標進捗率
計画以上（◎）	105%以上
順調（○）	105%未満 95%以上
遅れ（△）	95%未満 0%超
未実施（×）	0%

4　３つの原則及び 10 分野の取組の状況

円グラフの見方：〈進捗率〉（指標数）
〈進捗率の占める割合〉

➢　安全の確保

合計 72 事業（再掲を含む。）に係る 63 の指標中、**「第１期末目標」**に対する**進捗率は約 37%が「80%以上」**、また、**「平成 23 年度中間目標」**に対する**進捗率は約 86%が「順調」以上**となっています。

（１）第１期末目標に対する進捗率
・「Ａ」及び「Ｂ」（80%以上）23 指標（36.5%）
・「Ｃ」及び「Ｄ」（80%未満）40 指標（63.5%）

（２）平成 23 年度中間目標に対する進捗率
・「計画以上◎」及び「順調○」54 指標（85.7%）
・「遅れ△」9 指標（14.3%）

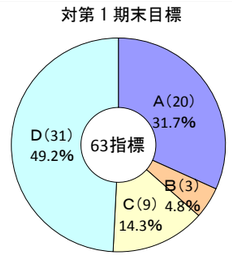

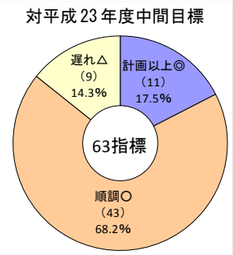

Ⅰ　防災のまちづくり

①　第１期末目標の進捗率が「80%以上」は「堤防等の応急工事（河川等災害復旧事業（応急工事））」など 23 指標（45.1%）

②　平成 23 年度中間目標の進捗率が「順調」以上は「高潮・高波浸水想定マップ作成（多重防災型まちづくり計画策定支援事業）」や「耐震改修実施戸数（木造住宅総合耐震支援事業）」など 42 指標（82.3%）

「災害廃棄物の処理・処分（災害廃棄物緊急処理支援事業）」など 9 指標（17.7%）に遅れ

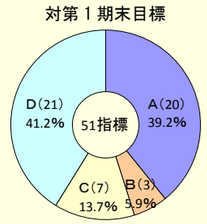

Ⅱ　交通ネットワーク

①　第１期末目標の進捗率が「概ね達成」以上はなし

②　平成 23 年度中間目標の進捗率が「順調」以上は「橋梁の補修（復興道路整備事業（橋梁耐震化等））」や「道路法面対策（復興支援道路整備事業（災害防除））」など 12 指標（100.0%）

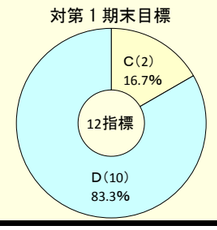

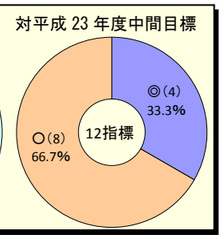

➢ 暮らしの再建

合計 155 事業（再掲を含む。）に係る 142 の指標中、**「第１期末目標」**に対する**進捗率は約 41%が「80%以上」**、また、**「平成 23 年度中間目標」**に対する**進捗率は約 85%が「順調」以上**となっています。

（１）第１期末目標に対する進捗率
・「Ａ」及び「Ｂ」（80%以上）58 指標（40.8%）
・「Ｃ」及び「Ｄ」（80%未満）84 指標（59.2%）

（２）平成 23 年度中間目標に対する進捗率
・「計画以上◎」及び「順調〇」120 指標（84.5%）
・「遅れ△」及び「未実施×」22 指標（15.5%）

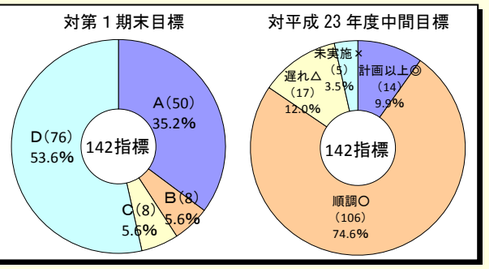

Ⅲ　生活・雇用

①　**第１期末目標の進捗率が「80%以上」は 14 指標（45.1%）**

②　**平成 23 年度中間目標の進捗率が「順調」以上**は「被災者相談支援センターの設置（総合的被災者相談支援事業）」や「施設整備（修繕）（認定職業訓練施設災害復旧事業）」など **23 指標（74.2%）**

「補修・改修支援（被災住宅改修支援事業）」など **8 指標（25.8%）に遅れ**

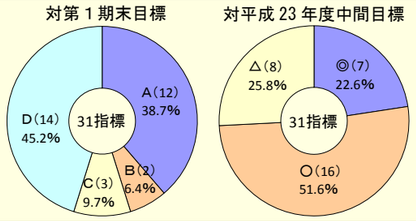

Ⅳ　保健・医療・福祉

①　**第１期末目標の進捗率が「80%以上」**は「施設復旧箇所（障害者支援施設等災害復旧事業（障害者支援施設等）」など **23 指標（41.0%）**

②　**平成 23 年度中間目標の進捗率が「順調」以上**は「診療機能回復施設数（被災地医療確保対策事業）」など **46 指標（82.1%）**

「サポート拠点数（仮設介護・福祉サービス拠点づくり事業）」など **7 指標（12.5%）に遅れ**、「ヘリポートの整備（ドクターヘリによる病院間搬送対応施設整備事業）」など **3 指標（5.4%）に未実施**

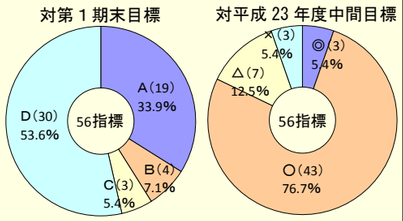

Ⅴ　教育・文化

①　**第１期末目標の進捗率が「80%以上」**は「県立学校施設の災害復旧（学校施設災害復旧事業）」など **14 指標（48.3%）**

②　**平成 23 年度中間目標の進捗率が「順調」以上**は「復興教育プログラム概要等のとりまとめ（いわての復興教育推進事業）」や「被災団体の芸能用具備品整備等の助成（文化復興基金助成事業）」など **28 指標（96.6%）**

「(配置人数）緊急スクールカウンセラー等派遣事業」**1 指標（3.4%）に遅れ**

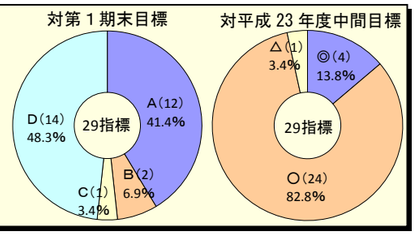

Ⅵ　地域コミュニティ

①　**第１期末目標の進捗率が「80%以上」**は **3 指標（14.3%）**

②　**平成 23 年度中間目標の進捗率が「順調」以上**は「運動教室の開催（地域支え合い体制づくり事業（高齢者ふれあい交流促進事業））」など **18 指標（85.7%）**

1 指標（4.8%）に遅れ、「ワンストップ総合体制整備研修（保健福祉サービスセンター（仮称）の設置支援）」など **2 指標（9.5%）に未実施**

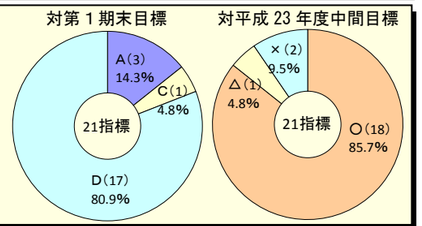

Ⅶ　市町村行政機能

①　**第１期末目標の進捗率が「80%以上」**は **4 指標（80.0%）**

②　**平成 23 年度中間目標の進捗率が「順調」以上**は「本庁舎応急復旧（市町村行政機能応急復旧）」など **5 指標（100.0%）**

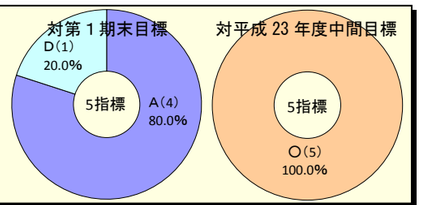

➢ なりわいの再生

合計 214 事業（再掲を含む。）に係る 213 の指標中、**「第１期末目標」**に対する**進捗率は 38%が「80%以上」**、また、**「平成 23 年度中間目標」**に対する**進捗率は 84%が「順調」以上**となっています。

（１）第１期末目標に対する進捗率
・「Ａ」及び「Ｂ」（80%以上）81 指標（38.0%）
・「Ｃ」及び「Ｄ」（80%未満）132 指標（62.0%）

（２）平成 23 年度中間目標に対する進捗率
・「計画以上◎」及び「順調〇」179 指標（84.0%）
・「遅れ△」及び「未実施×」34 指標（16.0%）

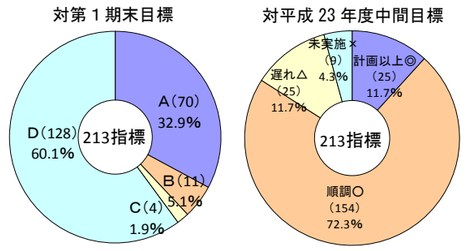

Ⅷ　水産業・農林業

①　**第１期末目標の進捗率が「80%以上」**は「本復旧箇所数（団体営災害関連事業）」など **57 指標（50.0%）**

②　**平成 23 年度中間目標の進捗率が「順調」以上**は「漁船整備に関する補助金交付契約隻数（共同利用漁船等復旧支援対策事業）」や「食のプロフェッショナルチームによる支援件数（いわて農林水産業６次産業化推進事業）」など **96 指標（84.2%）**

「新規登録漁船数（共同利用漁船等復旧支援対策事業」など **15 指標（13.2%）に遅れ、3 指標（2.6%）に未実施**

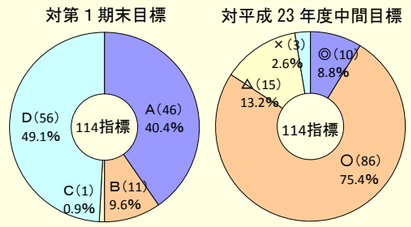

Ⅸ　商工業

①　**第１期末目標の進捗率が「80%以上」**は **12 指標（18.8%）**

②　**平成 23 年度中間目標の進捗率が「順調」以上**は「融資額（中小企業東日本大震災復興資金貸付金）」など **51 指標（79.7%）**

「商談会開催（いわてフードコミュニケーション推進事業）」など **8 指標（12.5%）に遅れ**、「工場等再建（被災工場再建支援事業）」など **5 指標（7.8%）に未実施**

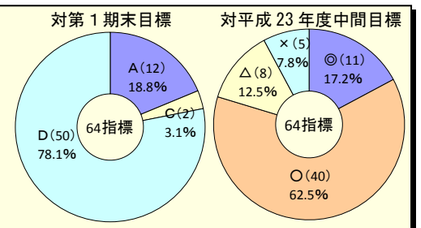

Ⅹ　観光

①　**第１期末の目標到達度が「80%以上」**は **12 指標（34.3%）**

②　**平成 23 年度中間目標の進捗率が「順調」以上**は「海外エージェント招請（国際観光推進事業）」など **32 指標（91.4%）**

2 指標（5.7%）に遅れ、「全県観光案内板の整備（みちのく岩手観光案内板整備事業）」**1 指標（2.9%）に未実施**

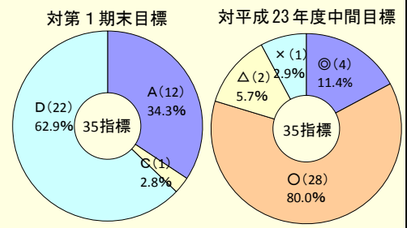

復興局企画課（TEL 019-629-6945　FAX 019-629-6944）