

基準病床数の算定について

1 療養病床及び一般病床に係る基準病床数の算定の見直し

従来どおりの算定方法による試算を踏まえて、特に減少幅の大きい被災地に配慮し、県の裁量の範囲内で次のとおり算定方法の見直しを行った。

【算定方法の見直し内容】

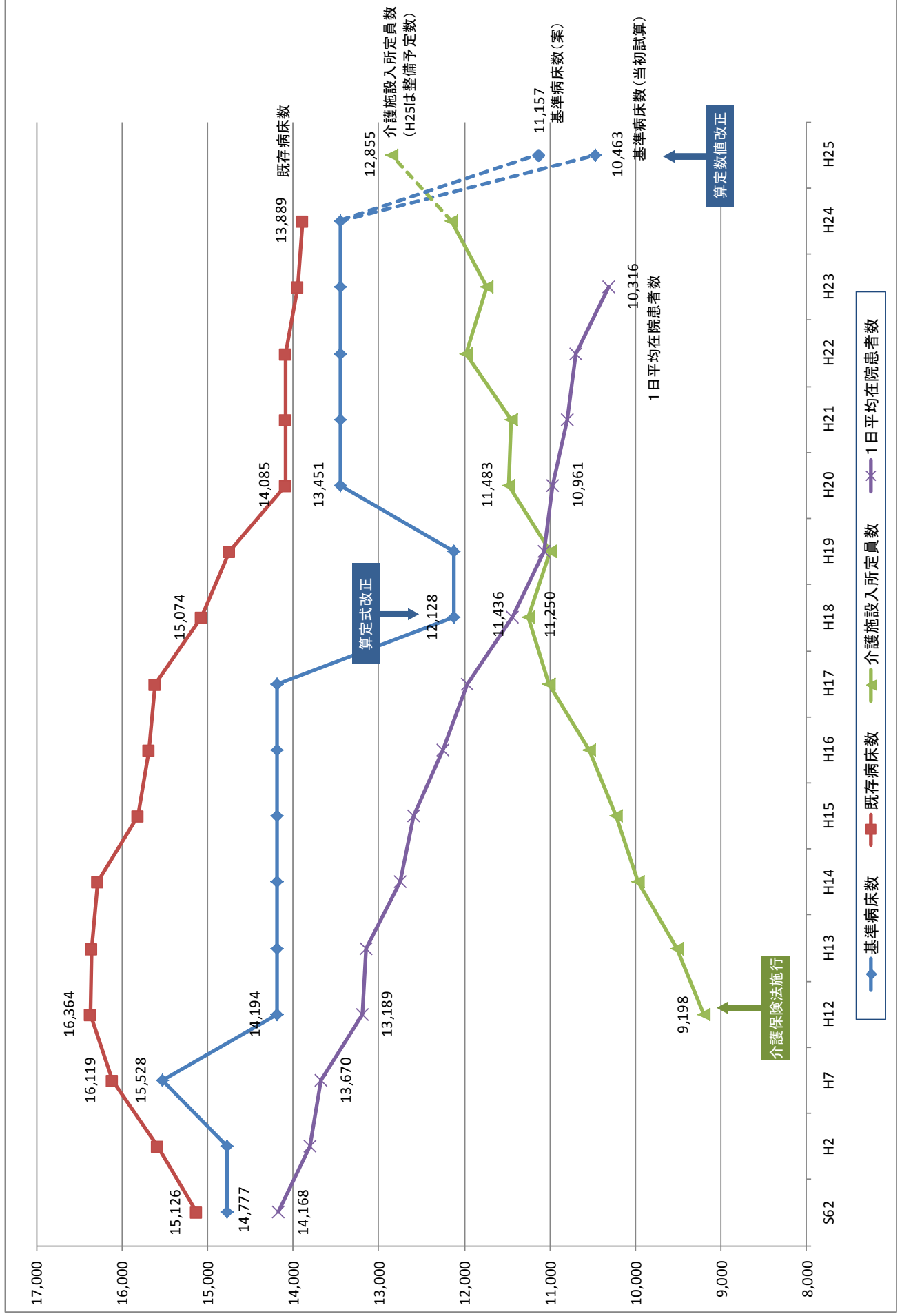
	従来の算定方法	今回（案）の算定方法	備考
性別及び年齢階級別人口	最近の人口（H24.10.1）を適用	被災3圏域（気仙、釜石及び宮古）において被災前の人口（H22.10.1）を適用	・震災後の人口変動が大きいことを勘案
介護施設で対応可能な数	整備目標量（H25年度末）を適用	全圏域において最近の入所定員数（H24.12.1）を適用	・被災施設の復旧が進行中であること等を考慮

2 次期基準病床数（案）

医療法施行規則第30条の30の規定に基づき算定した結果は次のとおり。

病床の種別	圏域	基準病床数	既存病床数	差引 (B-A)	現行 基準病床数 [参考]	
		(案) (A)	(H24.9.30現在) (B)			
療養病床 及び 一般病床	二次保健 医療圏	盛岡	4,917	6,245	1,328	5,723
		岩手中部	1,616	1,880	264	1,828
		胆江	1,372	1,442	70	1,743
		両磐	1,062	1,220	158	1,357
		気仙	546	579	33	721
		釜石	391	764	373	519
		宮古	578	719	141	766
		久慈	342	514	172	395
		二戸	333	526	193	399
		合計	11,157	13,889	2,732	13,451
精神病床	三次保健 医療圏	県の区域	4,220	4,454	234	4,497
感染症病床		県の区域	40	40	0	40
結核病床		県の区域	30	137	107	126

参考1) 本県における基準病床数等の変遷



参考 2) 病床の設置に関する例外措置等

1 病床過剰地域における病床の設置に関する例外措置

(1) 基準病床数の算定の特例（医療法第 30 条の 4 第 7 項）

急激な人口の増加が見込まれる等の場合について、都道府県は、厚生労働大臣の同意を得た数を基準病床数に加えて、病院等の開設及び増床の許可を行うことができること。

具体的な場合とは、以下のとおり。

- ① 急激な人口の増加が見込まれること
- ② 特定の疾病に罹患する患者が異常に多くなること
- ③ 山間地、離島等の交通条件に恵まれない地域において、病院の病床又は診療所の療養病床の確保が必要になること、又は、複数の公的医療機関等を含め、医療機関の再編統合を行う場合

(2) 特定の病床等に係る特例（医療法第 30 条の 4 第 8 項）

更なる整備が必要となる一定の病床について、病床過剰地域であっても、都道府県は、厚生労働大臣の同意を得た数を基準病床数に加えて、病院等の開設及び増床の許可を行うことができること。

具体的な病床は、以下のとおり。

- ① がん又は循環器疾患の専門病床
- ② 小児疾患の専門病床
- ③ 周産期疾患の専門病床
- ④ リハビリテーション等の専門病床
- ⑤ 救急医療に係る病床
- ⑥ 中毒性精神疾患、老人性精神疾患、小児精神疾患等の専門病床
- ⑦ 神経難病に係る病床
- ⑧ 緩和ケアの専門病床
- ⑨ 開放型病床
- ⑩ 後天性免疫不全症候群の専門病床
- ⑪ 新興・再興感染症に係る病床
- ⑫ 治験に係る病床
- ⑬ 診療所の療養病床（平成 10 年 3 月 31 日までに設置された病床を転換する場合に限る）

(3) 同一開設者間での病床のやり取り

同一開設者間での病床のやり取りが、その前後で既存病床数の増加を伴わない場合は、病床過剰地域であっても許可ができること。

(4) 医療施設の開設者の変更

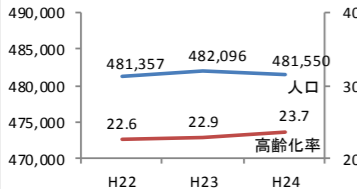
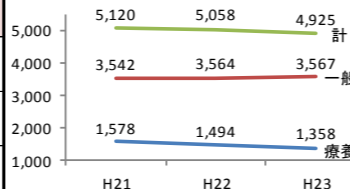
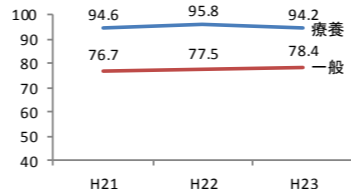
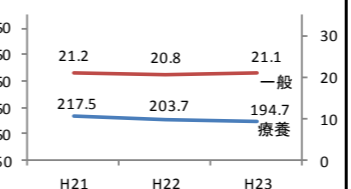
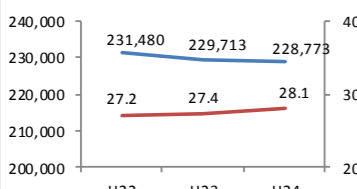
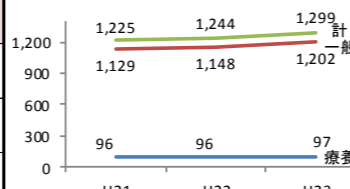
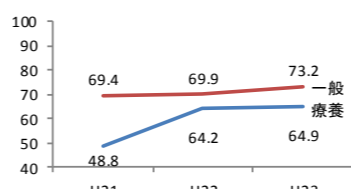
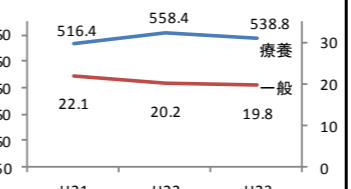
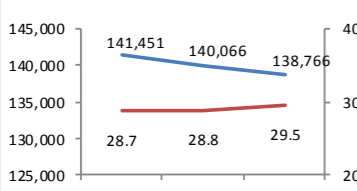
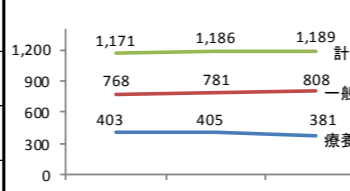
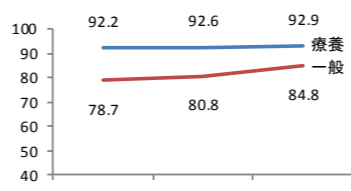
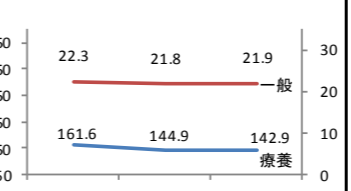
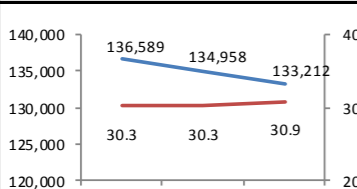
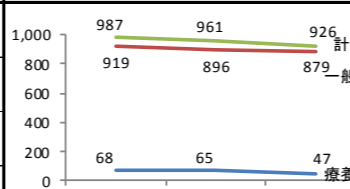
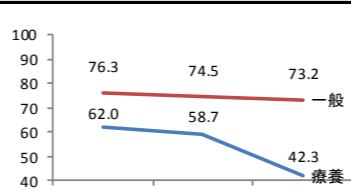
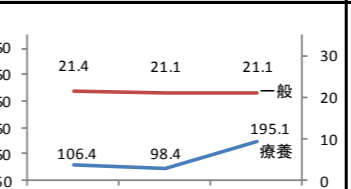
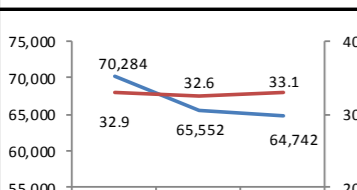
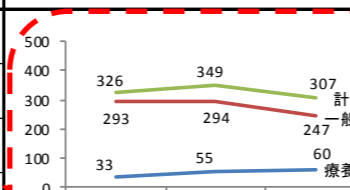
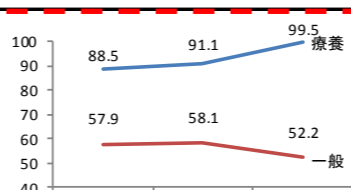
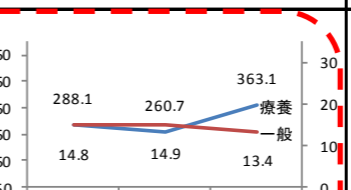
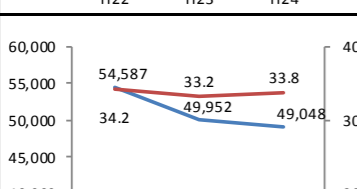
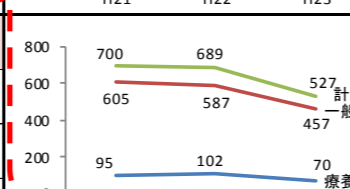
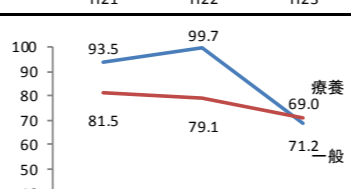
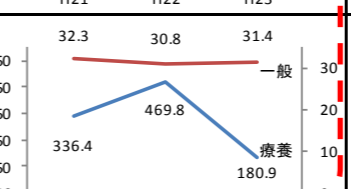
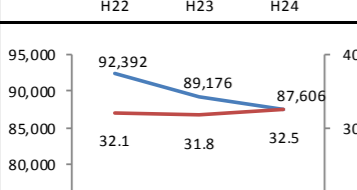
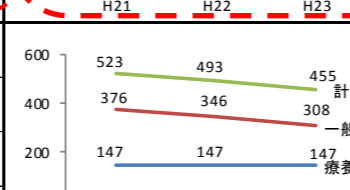
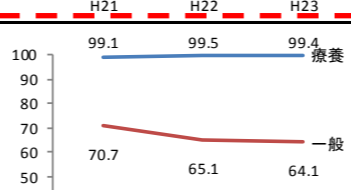
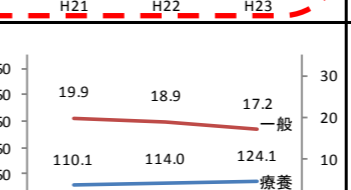
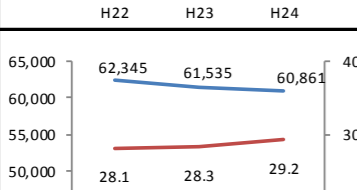
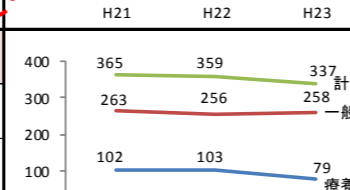
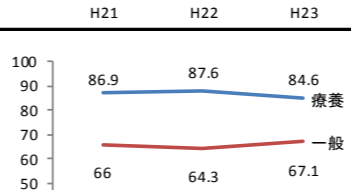
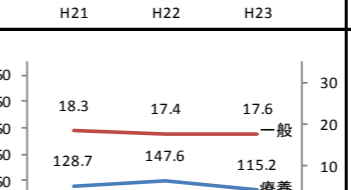
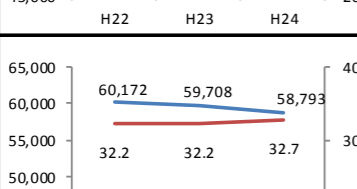
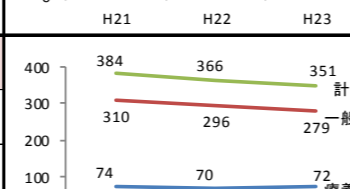
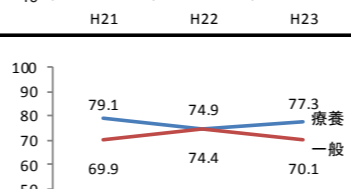
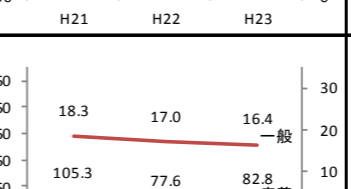
病院又は診療所の開設者に変更があった場合、その前後で既存病床数の増加を伴わないときは、病床過剰地域であっても許可ができること。

2 医療計画に記載される診療所に一般病床を設置・増床する際の特例（医療法第 7 条第 3 項）

次に掲げる事項に該当し、医療計画に記載され、又は記載されることが見込まれる診療所に一般病床を設けようとするときは、医療法第 7 条第 3 項の規定による許可に代えて、届出により設置することができること。

- (1) 居宅等における医療の提供の推進のために必要な診療所
- (2) へき地に設置される診療所
- (3) 小児医療を行う診療所
- (4) 周産期医療を行う診療所

参考3) 次期「岩手県保健医療計画」[H25-H29]における基準病床数(療養病床及び一般病床)(案)に係る検証

二次保健医療圏名	人口(人)・高齢化率(65歳以上人口の割合%)	病床数(H24.9.30)				基準病床数(療養病床及び一般病床)	病床利用状況			患者の受療動向		介護施設整備状況	検証																							
		既存病床数	補正病床数 ^{注1}	特定病床数 ^{注2}	合計		1日平均在院患者数(人)	病床利用率(%)	平均在院日数(日)	圏域内完結率	他圏域への流出割合																									
盛岡		6,245	114	605	6,964	現行(A)	5,723				97.9%	<table border="1"> <tr><td>岩手中部</td><td>1.3%</td></tr> <tr><td>胆江</td><td>0.1%</td></tr> <tr><td>両磐</td><td>0.0%</td></tr> <tr><td>気仙</td><td>0.0%</td></tr> <tr><td>釜石</td><td>0.1%</td></tr> <tr><td>宮古</td><td>0.1%</td></tr> <tr><td>久慈</td><td>0.3%</td></tr> <tr><td>二戸</td><td>0.2%</td></tr> </table>	岩手中部	1.3%	胆江	0.1%	両磐	0.0%	気仙	0.0%	釜石	0.1%	宮古	0.1%	久慈	0.3%	二戸	0.2%	<table border="1"> <tr><td>H25整備目標量(A)</td><td>3,676</td></tr> <tr><td>H24.12.1入所定員数(B)</td><td>3,734</td></tr> <tr><td>差引(A-B)</td><td>△ 58</td></tr> </table>	H25整備目標量(A)	3,676	H24.12.1入所定員数(B)	3,734	差引(A-B)	△ 58	<ul style="list-style-type: none"> ・現行において病床過剰地域 ・基準病床数(案)よりも1日平均在院患者数が多い ・介護施設の整備は平成25年度末目標を達成している
						岩手中部	1.3%																													
						胆江	0.1%																													
						両磐	0.0%																													
気仙	0.0%																																			
釜石	0.1%																																			
宮古	0.1%																																			
久慈	0.3%																																			
二戸	0.2%																																			
H25整備目標量(A)	3,676																																			
H24.12.1入所定員数(B)	3,734																																			
差引(A-B)	△ 58																																			
次期(案)(B)	4,917																																			
差引(B-A)	△ 806																																			
割合(B/A)	85.9%																																			
岩手中部		1,880	60	202	2,142	現行(A)	1,828				74.6%	<table border="1"> <tr><td>盛岡</td><td>21.4%</td></tr> <tr><td>胆江</td><td>2.6%</td></tr> <tr><td>両磐</td><td>0.1%</td></tr> <tr><td>気仙</td><td>0.0%</td></tr> <tr><td>釜石</td><td>1.1%</td></tr> <tr><td>宮古</td><td>0.0%</td></tr> <tr><td>久慈</td><td>0.1%</td></tr> <tr><td>二戸</td><td>0.1%</td></tr> </table>	盛岡	21.4%	胆江	2.6%	両磐	0.1%	気仙	0.0%	釜石	1.1%	宮古	0.0%	久慈	0.1%	二戸	0.1%	<table border="1"> <tr><td>H25整備目標量(A)</td><td>2,282</td></tr> <tr><td>H24.12.1入所定員数(B)</td><td>2,254</td></tr> <tr><td>差引(A-B)</td><td>28</td></tr> </table>	H25整備目標量(A)	2,282	H24.12.1入所定員数(B)	2,254	差引(A-B)	28	<ul style="list-style-type: none"> ・現行において病床過剰地域 ・基準病床数(案)よりも1日平均在院患者数が少なく、県内で最も乖離が大きいが、1日平均在院患者数は増加傾向にある ・平均在院日数(療養)が県内で最も長い
						盛岡	21.4%																													
						胆江	2.6%																													
						両磐	0.1%																													
気仙	0.0%																																			
釜石	1.1%																																			
宮古	0.0%																																			
久慈	0.1%																																			
二戸	0.1%																																			
H25整備目標量(A)	2,282																																			
H24.12.1入所定員数(B)	2,254																																			
差引(A-B)	28																																			
次期(案)(B)	1,616																																			
差引(B-A)	△ 212																																			
割合(B/A)	88.4%																																			
胆江		1,442	0	252	1,694	現行(A)	1,743				85.2%	<table border="1"> <tr><td>盛岡</td><td>7.7%</td></tr> <tr><td>岩手中部</td><td>5.2%</td></tr> <tr><td>両磐</td><td>1.8%</td></tr> <tr><td>気仙</td><td>0.0%</td></tr> <tr><td>釜石</td><td>0.1%</td></tr> <tr><td>宮古</td><td>0.0%</td></tr> <tr><td>久慈</td><td>0.0%</td></tr> <tr><td>二戸</td><td>0.0%</td></tr> </table>	盛岡	7.7%	岩手中部	5.2%	両磐	1.8%	気仙	0.0%	釜石	0.1%	宮古	0.0%	久慈	0.0%	二戸	0.0%	<table border="1"> <tr><td>H25整備目標量(A)</td><td>1,238</td></tr> <tr><td>H24.12.1入所定員数(B)</td><td>1,275</td></tr> <tr><td>差引(A-B)</td><td>△ 37</td></tr> </table>	H25整備目標量(A)	1,238	H24.12.1入所定員数(B)	1,275	差引(A-B)	△ 37	<ul style="list-style-type: none"> ・次期において病床過剰地域に転じる ・基準病床数(案)よりも1日平均在院患者数が少ない ・病床利用率(一般)が県内で最も高く、完結率も隣接圏域を上回る ・介護施設の整備は平成25年度末目標を達成している
						盛岡	7.7%																													
						岩手中部	5.2%																													
						両磐	1.8%																													
気仙	0.0%																																			
釜石	0.1%																																			
宮古	0.0%																																			
久慈	0.0%																																			
二戸	0.0%																																			
H25整備目標量(A)	1,238																																			
H24.12.1入所定員数(B)	1,275																																			
差引(A-B)	△ 37																																			
次期(案)(B)	1,372																																			
差引(B-A)	△ 371																																			
割合(B/A)	78.7%																																			
両磐		1,220	120	83	1,423	現行(A)	1,357				83.0%	<table border="1"> <tr><td>盛岡</td><td>6.5%</td></tr> <tr><td>岩手中部</td><td>1.0%</td></tr> <tr><td>胆江</td><td>9.3%</td></tr> <tr><td>気仙</td><td>0.2%</td></tr> <tr><td>釜石</td><td>0.0%</td></tr> <tr><td>宮古</td><td>0.0%</td></tr> <tr><td>久慈</td><td>0.0%</td></tr> <tr><td>二戸</td><td>0.0%</td></tr> </table>	盛岡	6.5%	岩手中部	1.0%	胆江	9.3%	気仙	0.2%	釜石	0.0%	宮古	0.0%	久慈	0.0%	二戸	0.0%	<table border="1"> <tr><td>H25整備目標量(A)</td><td>1,534</td></tr> <tr><td>H24.12.1入所定員数(B)</td><td>1,534</td></tr> <tr><td>差引(A-B)</td><td>0</td></tr> </table>	H25整備目標量(A)	1,534	H24.12.1入所定員数(B)	1,534	差引(A-B)	0	<ul style="list-style-type: none"> ・次期において病床過剰地域に転じる ・基準病床数(案)よりも1日平均在院患者数が少ない ・病床利用率(療養)が県内で最も低い ・介護施設の整備は平成25年度末目標を達成している
						盛岡	6.5%																													
						岩手中部	1.0%																													
						胆江	9.3%																													
気仙	0.2%																																			
釜石	0.0%																																			
宮古	0.0%																																			
久慈	0.0%																																			
二戸	0.0%																																			
H25整備目標量(A)	1,534																																			
H24.12.1入所定員数(B)	1,534																																			
差引(A-B)	0																																			
次期(案)(B)	1,062																																			
差引(B-A)	△ 295																																			
割合(B/A)	78.3%																																			
気仙		579	6	79	664	現行(A)	721				69.8%	<table border="1"> <tr><td>盛岡</td><td>15.5%</td></tr> <tr><td>岩手中部</td><td>4.0%</td></tr> <tr><td>胆江</td><td>2.8%</td></tr> <tr><td>両磐</td><td>1.6%</td></tr> <tr><td>釜石</td><td>6.2%</td></tr> <tr><td>宮古</td><td>0.0%</td></tr> <tr><td>久慈</td><td>0.0%</td></tr> <tr><td>二戸</td><td>0.0%</td></tr> </table>	盛岡	15.5%	岩手中部	4.0%	胆江	2.8%	両磐	1.6%	釜石	6.2%	宮古	0.0%	久慈	0.0%	二戸	0.0%	<table border="1"> <tr><td>H25整備目標量(A)</td><td>760</td></tr> <tr><td>H24.12.1入所定員数(B)</td><td>691</td></tr> <tr><td>差引(A-B)</td><td>69</td></tr> </table>	H25整備目標量(A)	760	H24.12.1入所定員数(B)	691	差引(A-B)	69	<ul style="list-style-type: none"> ・次期において病床過剰地域に転じる ・基準病床数(案)よりも1日平均在院患者数が少ない ・病床利用率(療養)が県内で最も高い(民間医療機関における増床構想あり)
						盛岡	15.5%																													
						岩手中部	4.0%																													
						胆江	2.8%																													
両磐	1.6%																																			
釜石	6.2%																																			
宮古	0.0%																																			
久慈	0.0%																																			
二戸	0.0%																																			
H25整備目標量(A)	760																																			
H24.12.1入所定員数(B)	691																																			
差引(A-B)	69																																			
次期(案)(B)	546																																			
差引(B-A)	△ 175																																			
割合(B/A)	75.7%																																			
釜石		764	80	30	874	現行(A)	519				78.7%	<table border="1"> <tr><td>盛岡</td><td>14.9%</td></tr> <tr><td>岩手中部</td><td>2.3%</td></tr> <tr><td>胆江</td><td>0.6%</td></tr> <tr><td>両磐</td><td>0.0%</td></tr> <tr><td>気仙</td><td>1.7%</td></tr> <tr><td>宮古</td><td>1.7%</td></tr> <tr><td>久慈</td><td>0.0%</td></tr> <tr><td>二戸</td><td>0.2%</td></tr> </table>	盛岡	14.9%	岩手中部	2.3%	胆江	0.6%	両磐	0.0%	気仙	1.7%	宮古	1.7%	久慈	0.0%	二戸	0.2%	<table border="1"> <tr><td>H25整備目標量(A)</td><td>701</td></tr> <tr><td>H24.12.1入所定員数(B)</td><td>619</td></tr> <tr><td>差引(A-B)</td><td>82</td></tr> </table>	H25整備目標量(A)	701	H24.12.1入所定員数(B)	619	差引(A-B)	82	<ul style="list-style-type: none"> ・現行において病床過剰地域 ・基準病床数(案)よりも1日平均在院患者数が多いが、患者数は減少傾向にある ・平均在院日数(一般)が県内で最も長い
						盛岡	14.9%																													
						岩手中部	2.3%																													
						胆江	0.6%																													
両磐	0.0%																																			
気仙	1.7%																																			
宮古	1.7%																																			
久慈	0.0%																																			
二戸	0.2%																																			
H25整備目標量(A)	701																																			
H24.12.1入所定員数(B)	619																																			
差引(A-B)	82																																			
次期(案)(B)	391																																			
差引(B-A)	△ 128																																			
割合(B/A)	75.3%																																			
宮古		719	0	91	810	現行(A)	766				61.8%	<table border="1"> <tr><td>盛岡</td><td>31.6%</td></tr> <tr><td>岩手中部</td><td>0.8%</td></tr> <tr><td>胆江</td><td>0.0%</td></tr> <tr><td>両磐</td><td>0.0%</td></tr> <tr><td>気仙</td><td>0.0%</td></tr> <tr><td>釜石</td><td>3.4%</td></tr> <tr><td>久慈</td><td>2.4%</td></tr> <tr><td>二戸</td><td>0.1%</td></tr> </table>	盛岡	31.6%	岩手中部	0.8%	胆江	0.0%	両磐	0.0%	気仙	0.0%	釜石	3.4%	久慈	2.4%	二戸	0.1%	<table border="1"> <tr><td>H25整備目標量(A)</td><td>1,075</td></tr> <tr><td>H24.12.1入所定員数(B)</td><td>851</td></tr> <tr><td>差引(A-B)</td><td>224</td></tr> </table>	H25整備目標量(A)	1,075	H24.12.1入所定員数(B)	851	差引(A-B)	224	<ul style="list-style-type: none"> ・次期において病床過剰地域に転じる ・基準病床数(案)よりも1日平均在院患者数が少ない ・介護施設の整備は平成25年度末目標に224床未達であり、県内で最も乖離が大きい
						盛岡	31.6%																													
						岩手中部	0.8%																													
						胆江	0.0%																													
両磐	0.0%																																			
気仙	0.0%																																			
釜石	3.4%																																			
久慈	2.4%																																			
二戸	0.1%																																			
H25整備目標量(A)	1,075																																			
H24.12.1入所定員数(B)	851																																			
差引(A-B)	224																																			
次期(案)(B)	578																																			
差引(B-A)	△ 188																																			
割合(B/A)	75.5%																																			
久慈		514	0	56	570	現行(A)	395				85.4%	<table border="1"> <tr><td>盛岡</td><td>10.2%</td></tr> <tr><td>岩手中部</td><td>0.5%</td></tr> <tr><td>胆江</td><td>0.3%</td></tr> <tr><td>両磐</td><td>0.0%</td></tr> <tr><td>気仙</td><td>0.0%</td></tr> <tr><td>釜石</td><td>0.5%</td></tr> <tr><td>宮古</td><td>0.0%</td></tr> <tr><td>二戸</td><td>3.0%</td></tr> </table>	盛岡	10.2%	岩手中部	0.5%	胆江	0.3%	両磐	0.0%	気仙	0.0%	釜石	0.5%	宮古	0.0%	二戸	3.0%	<table border="1"> <tr><td>H25整備目標量(A)</td><td>776</td></tr> <tr><td>H24.12.1入所定員数(B)</td><td>759</td></tr> <tr><td>差引(A-B)</td><td>17</td></tr> </table>	H25整備目標量(A)	776	H24.12.1入所定員数(B)	759	差引(A-B)	17	<ul style="list-style-type: none"> ・現行において病床過剰地域 ・基準病床数(案)と1日平均在院患者数はほぼ同数
						盛岡	10.2%																													
						岩手中部	0.5%																													
						胆江	0.3%																													
両磐	0.0%																																			
気仙	0.0%																																			
釜石	0.5%																																			
宮古	0.0%																																			
二戸	3.0%																																			
H25整備目標量(A)	776																																			
H24.12.1入所定員数(B)	759																																			
差引(A-B)	17																																			
次期(案)(B)	342																																			
差引(B-A)	△ 53																																			
割合(B/A)	86.6%																																			
二戸		526	0	93	619	現行(A)	399				61.0%	<table border="1"> <tr><td>盛岡</td><td>38.4%</td></tr> <tr><td>岩手中部</td><td>0.4%</td></tr> <tr><td>胆江</td><td>0.0%</td></tr> <tr><td>両磐</td><td>0.0%</td></tr> <tr><td>気仙</td><td>0.0%</td></tr> <tr><td>釜石</td><td>0.0%</td></tr> <tr><td>宮古</td><td>0.0%</td></tr> <tr><td>久慈</td><td>0.2%</td></tr> </table>	盛岡	38.4%	岩手中部	0.4%	胆江	0.0%	両磐	0.0%	気仙	0.0%	釜石	0.0%	宮古	0.0%	久慈	0.2%	<table border="1"> <tr><td>H25整備目標量(A)</td><td>813</td></tr> <tr><td>H24.12.1入所定員数(B)</td><td>674</td></tr> <tr><td>差引(A-B)</td><td>139</td></tr> </table>	H25整備目標量(A)	813	H24.12.1入所定員数(B)	674	差引(A-B)	139	<ul style="list-style-type: none"> ・現行において病床過剰地域 ・基準病床数(案)よりも1日平均在院患者数が多いが、患者数は減少傾向にある ・平均在院日数(療養・一般)は県内の最短水準で推移 ・完結率が県内で最も低い
						盛岡	38.4%																													
						岩手中部	0.4%																													
						胆江	0.0%																													
両磐	0.0%																																			
気仙	0.0%																																			
釜石	0.0%																																			
宮古	0.0%																																			
久慈	0.2%																																			
H25整備目標量(A)	813																																			
H24.12.1入所定員数(B)	674																																			
差引(A-B)	139																																			
次期(案)(B)	333																																			
差引(B-A)	△ 66																																			
割合(B/A)	83.5%																																			

注1) 既存病床には含まれない病床であり、重症心身障害児施設など特定の患者のみが利用している病床、集中強化治療室(ICU)の病床など1人の患者で2床を利用することとなる病床などのこと。

注2) 一般診療所において平成18年末までに設置の手続が行われた一般病床であること。