

# 「平成 24 年岩手県患者受療行動調査」 結果報告書

—目次—

1	調査概要	10
2	結果概要	
(1)	患者票全体 (入院患者票、外来患者票、往診・訪問診療患者票)	
1)	基礎情報【患者数・性別】	11
2)	基礎情報【年齢】	11
3)	基礎情報【疾病分類】	12
4)	基礎情報【患者受療行動】	12
5)	疾病分類別の患者受療行動【がん】	13
6)	疾病分類別の患者受療行動【脳卒中】	13
7)	疾病分類別の患者受療行動【心疾患】	13
8)	疾病分類別の患者受療行動【糖尿病】	13
9)	疾病分類別の患者受療行動【精神疾患】	13
10)	疾病分類別の患者受療行動【周産期に発生した病態】	14
11)	疾病分類別の患者受療行動【その他】	14
12)	診療科目別の患者受療行動【小児科】	14
13)	診療科目別の患者受療行動【産婦人科】	14
(2)	入院患者票	
1)	基礎情報【患者数・性別】	15
2)	基礎情報【年齢】	15
3)	基礎情報【疾病分類】	16
4)	基礎情報【使用病床】	16
5)	基礎情報【患者受療行動】	17
6)	疾病分類別の患者受療行動【がん】	17
7)	疾病分類別の患者受療行動【脳卒中】	17
8)	疾病分類別の患者受療行動【心疾患】	18
9)	疾病分類別の患者受療行動【糖尿病】	18
10)	疾病分類別の患者受療行動【精神疾患】	18
11)	疾病分類別の患者受療行動【周産期に発生した病態】	18
12)	疾病分類別の患者受療行動【その他】	18
13)	診療科目別の患者受療行動【小児科】	19
14)	診療科目別の患者受療行動【産婦人科】	19
(3)	外来患者票	
1)	基礎情報【患者数・性別】	20
2)	基礎情報【年齢】	20
3)	基礎情報【疾病分類：病院用のみ】	21
4)	基礎情報【患者受療行動】	21

(4) 往診・訪問診療患者票

1) 基礎情報【患者数・性別】	2 2
2) 基礎情報【年齢】	2 2
3) 基礎情報【疾病分類】	2 3
4) 基礎情報【患者受療行動】	2 3

3 調査統計表

統計表 1 患者受療行動調査 (入院患者票、外来患者票、往診・訪問診療患者票) 集計結果

(1) 患者全体の受療行動等

1) 二次医療圏別・患者受療行動	2 5
2) 二次医療圏別・疾病分類別・患者受療行動【がん】	2 5
3) 二次医療圏別・疾病分類別・患者受療行動【脳卒中】	2 6
4) 二次医療圏別・疾病分類別・患者受療行動【心疾患】	2 6
5) 二次医療圏別・疾病分類別・患者受療行動【糖尿病】	2 7
6) 二次医療圏別・疾病分類別・患者受療行動【精神疾患】	2 7
7) 二次医療圏別・疾病分類別・患者受療行動【周産期に発生した病態】	2 8
8) 二次医療圏別・疾病分類別・患者受療行動【その他】	2 8
9) 二次医療圏別・診療科目別・患者受療行動【内科】	2 9
1 0) 二次医療圏別・診療科目別・患者受療行動【呼吸器内科】	2 9
1 1) 二次医療圏別・診療科目別・患者受療行動【循環器内科】	3 0
1 2) 二次医療圏別・診療科目別・患者受療行動【消化器内科】	3 0
1 3) 二次医療圏別・診療科目別・患者受療行動【腎臓内科】	3 1
1 4) 二次医療圏別・診療科目別・患者受療行動【神経内科】	3 1
1 5) 二次医療圏別・診療科目別・患者受療行動【糖尿病内科】	3 2
1 6) 二次医療圏別・診療科目別・患者受療行動【血液内科】	3 2
1 7) 二次医療圏別・診療科目別・患者受療行動【皮膚科】	3 3
1 8) 二次医療圏別・診療科目別・患者受療行動【アレルギー科】	3 3
1 9) 二次医療圏別・診療科目別・患者受療行動【リウマチ科】	3 4
2 0) 二次医療圏別・診療科目別・患者受療行動【感染症内科】	3 4
2 1) 二次医療圏別・診療科目別・患者受療行動【小児科】	3 5
2 2) 二次医療圏別・診療科目別・患者受療行動【精神科】	3 5
2 3) 二次医療圏別・診療科目別・患者受療行動【心療内科】	3 6
2 4) 二次医療圏別・診療科目別・患者受療行動【外科】	3 6
2 5) 二次医療圏別・診療科目別・患者受療行動【呼吸器外科】	3 7
2 6) 二次医療圏別・診療科目別・患者受療行動【心臓血管外科】	3 7
2 7) 二次医療圏別・診療科目別・患者受療行動【乳腺外科】	3 8
2 8) 二次医療圏別・診療科目別・患者受療行動【気管食道外科】	3 8
2 9) 二次医療圏別・診療科目別・患者受療行動【消化器外科】	3 9
3 0) 二次医療圏別・診療科目別・患者受療行動【泌尿器科】	3 9
3 1) 二次医療圏別・診療科目別・患者受療行動【こう門外科】	4 0
3 2) 二次医療圏別・診療科目別・患者受療行動【脳神経外科】	4 0
3 3) 二次医療圏別・診療科目別・患者受療行動【整形外科】	4 1
3 4) 二次医療圏別・診療科目別・患者受療行動【形成外科】	4 1

35)	二次医療圏別・診療科目別・患者受療行動【美容外科】	42
36)	二次医療圏別・診療科目別・患者受療行動【眼科】	42
37)	二次医療圏別・診療科目別・患者受療行動【耳鼻いんこう科】	43
38)	二次医療圏別・診療科目別・患者受療行動【小児外科】	43
39)	二次医療圏別・診療科目別・患者受療行動【産婦人科】	44
40)	二次医療圏別・診療科目別・患者受療行動【産科】	44
41)	二次医療圏別・診療科目別・患者受療行動【婦人科】	45
42)	二次医療圏別・診療科目別・患者受療行動【リハビリテーション科】	45
43)	二次医療圏別・診療科目別・患者受療行動【放射線科】	46
44)	二次医療圏別・診療科目別・患者受療行動【麻酔科】	46
45)	二次医療圏別・診療科目別・患者受療行動【病理診断科】	47
46)	二次医療圏別・診療科目別・患者受療行動【臨床検査科】	47
47)	二次医療圏別・診療科目別・患者受療行動【救急科】	48
48)	年齢階級別・患者数	49
49)	年齢階級別・疾病分類別・患者数【がん】	49
50)	年齢階級別・疾病分類別・患者数【脳卒中】	50
51)	年齢階級別・疾病分類別・患者数【心疾患】	50
52)	年齢階級別・疾病分類別・患者数【糖尿病】	51
53)	年齢階級別・疾病分類別・患者数【精神疾患】	51
54)	年齢階級別・疾病分類別・患者数【周産期に発生した病態】	52
55)	年齢階級別・疾病分類別・患者数【その他】	52

統計表2 患者受療行動調査（入院患者票） 集計結果

(1) 入院患者全体の受療行動等

1)	二次医療圏別・患者受療行動	53
2)	二次医療圏別・疾病分類別・患者受療行動【がん】	53
3)	二次医療圏別・疾病分類別・患者受療行動【脳卒中】	54
4)	二次医療圏別・疾病分類別・患者受療行動【心疾患】	54
5)	二次医療圏別・疾病分類別・患者受療行動【糖尿病】	55
6)	二次医療圏別・疾病分類別・患者受療行動【精神疾患】	55
7)	二次医療圏別・疾病分類別・患者受療行動【周産期に発生した病態】	56
8)	二次医療圏別・疾病分類別・患者受療行動【その他】	56
9)	二次医療圏別・診療科目別・患者受療行動【内科】	57
10)	二次医療圏別・診療科目別・患者受療行動【呼吸器内科】	57
11)	二次医療圏別・診療科目別・患者受療行動【循環器内科】	58
12)	二次医療圏別・診療科目別・患者受療行動【消化器内科】	58
13)	二次医療圏別・診療科目別・患者受療行動【腎臓内科】	59
14)	二次医療圏別・診療科目別・患者受療行動【神経内科】	59
15)	二次医療圏別・診療科目別・患者受療行動【糖尿病内科】	60
16)	二次医療圏別・診療科目別・患者受療行動【血液内科】	60
17)	二次医療圏別・診療科目別・患者受療行動【皮膚科】	61
18)	二次医療圏別・診療科目別・患者受療行動【アレルギー科】	61
19)	二次医療圏別・診療科目別・患者受療行動【リウマチ科】	62

2 0)	二次医療圏別・診療科目別・患者受療行動【感染症内科】	6 2
2 1)	二次医療圏別・診療科目別・患者受療行動【小児科】	6 3
2 2)	二次医療圏別・診療科目別・患者受療行動【精神科】	6 3
2 3)	二次医療圏別・診療科目別・患者受療行動【心療内科】	6 4
2 4)	二次医療圏別・診療科目別・患者受療行動【外科】	6 4
2 5)	二次医療圏別・診療科目別・患者受療行動【呼吸器外科】	6 5
2 6)	二次医療圏別・診療科目別・患者受療行動【心臓血管外科】	6 5
2 7)	二次医療圏別・診療科目別・患者受療行動【乳腺外科】	6 6
2 8)	二次医療圏別・診療科目別・患者受療行動【気管食道外科】	6 6
2 9)	二次医療圏別・診療科目別・患者受療行動【消化器外科】	6 7
3 0)	二次医療圏別・診療科目別・患者受療行動【泌尿器科】	6 7
3 1)	二次医療圏別・診療科目別・患者受療行動【こう門外科】	6 8
3 2)	二次医療圏別・診療科目別・患者受療行動【脳神経外科】	6 8
3 3)	二次医療圏別・診療科目別・患者受療行動【整形外科】	6 9
3 4)	二次医療圏別・診療科目別・患者受療行動【形成外科】	6 9
3 5)	二次医療圏別・診療科目別・患者受療行動【美容外科】	7 0
3 6)	二次医療圏別・診療科目別・患者受療行動【眼科】	7 0
3 7)	二次医療圏別・診療科目別・患者受療行動【耳鼻いんこう科】	7 1
3 8)	二次医療圏別・診療科目別・患者受療行動【小児外科】	7 1
3 9)	二次医療圏別・診療科目別・患者受療行動【産婦人科】	7 2
4 0)	二次医療圏別・診療科目別・患者受療行動【産科】	7 2
4 1)	二次医療圏別・診療科目別・患者受療行動【婦人科】	7 3
4 2)	二次医療圏別・診療科目別・患者受療行動【リハビリテーション科】	7 3
4 3)	二次医療圏別・診療科目別・患者受療行動【放射線科】	7 4
4 4)	二次医療圏別・診療科目別・患者受療行動【麻酔科】	7 4
4 5)	二次医療圏別・診療科目別・患者受療行動【病理診断科】	7 5
4 6)	二次医療圏別・診療科目別・患者受療行動【臨床検査科】	7 5
4 7)	二次医療圏別・診療科目別・患者受療行動【救急科】	7 6
4 8)	二次医療圏別・使用病床別・患者受療行動【一般病床】	7 6
4 9)	二次医療圏別・使用病床別・患者受療行動【療養病床】	7 7
5 0)	二次医療圏別・使用病床別・患者受療行動【精神病床】	7 7
5 1)	二次医療圏別・使用病床別・患者受療行動【結核病床】	7 8
5 2)	入院期間別・患者数	7 9
5 3)	入院期間別・疾病分類別・患者数【がん】	7 9
5 4)	入院期間別・疾病分類別・患者数【脳卒中】	7 9
5 5)	入院期間別・疾病分類別・患者数【心疾患】	8 0
5 6)	入院期間別・疾病分類別・患者数【糖尿病】	8 0
5 7)	入院期間別・疾病分類別・患者数【精神疾患】	8 0
5 8)	入院期間別・疾病分類別・患者数【周産期に発生した病態】	8 1
5 9)	入院期間別・疾病分類別・患者数【その他】	8 1
6 0)	年齢階級別・患者数	8 2
6 1)	年齢階級別・疾病分類別・患者数【がん】	8 2
6 2)	年齢階級別・疾病分類別・患者数【脳卒中】	8 3

6 3) 年齢階級別・疾病分類別・患者数【心疾患】	8 3
6 4) 年齢階級別・疾病分類別・患者数【糖尿病】	8 4
6 5) 年齢階級別・疾病分類別・患者数【精神疾患】	8 4
6 6) 年齢階級別・疾病分類別・患者数【周産期に発生した病態】	8 5
6 7) 年齢階級別・疾病分類別・患者数【その他】	8 5

(2) 病院に入院する患者の受療行動

1) 二次医療圏別・患者受療行動	8 6
2) 二次医療圏別・疾病分類別・患者受療行動【がん】	8 6
3) 二次医療圏別・疾病分類別・患者受療行動【脳卒中】	8 7
4) 二次医療圏別・疾病分類別・患者受療行動【心疾患】	8 7
5) 二次医療圏別・疾病分類別・患者受療行動【糖尿病】	8 8
6) 二次医療圏別・疾病分類別・患者受療行動【精神疾患】	8 8
7) 二次医療圏別・疾病分類別・患者受療行動【周産期に発生した病態】	8 9
8) 二次医療圏別・疾病分類別・患者受療行動【その他】	8 9
9) 二次医療圏別・診療科目別・患者受療行動【小児科】	9 0
1 0) 二次医療圏別・診療科目別・患者受療行動【産婦人科】	9 0
1 1) 二次医療圏別・使用病床別・患者受療行動【一般病床】	9 1
1 2) 二次医療圏別・使用病床別・患者受療行動【療養病床】	9 1
1 3) 二次医療圏別・使用病床別・患者受療行動【精神病床】	9 2
1 4) 二次医療圏別・使用病床別・患者受療行動【結核病床】	9 2

(3) 診療所に入院する患者の受療行動

1) 二次医療圏別・患者受療行動	9 3
2) 二次医療圏別・疾病分類別・患者受療行動【がん】	9 3
3) 二次医療圏別・疾病分類別・患者受療行動【脳卒中】	9 4
4) 二次医療圏別・疾病分類別・患者受療行動【心疾患】	9 4
5) 二次医療圏別・疾病分類別・患者受療行動【糖尿病】	9 5
6) 二次医療圏別・疾病分類別・患者受療行動【精神疾患】	9 5
7) 二次医療圏別・疾病分類別・患者受療行動【周産期に発生した病態】	9 6
8) 二次医療圏別・疾病分類別・患者受療行動【その他】	9 6
9) 二次医療圏別・診療科目別・患者受療行動【小児科】	9 7
1 0) 二次医療圏別・診療科目別・患者受療行動【産婦人科】	9 7
1 1) 二次医療圏別・使用病床別・患者受療行動【一般病床】	9 8
1 2) 二次医療圏別・使用病床別・患者受療行動【療養病床】	9 8
1 3) 二次医療圏別・使用病床別・患者受療行動【精神病床】	9 9
1 4) 二次医療圏別・使用病床別・患者受療行動【結核病床】	9 9

統計表 3 患者受療行動調査（外来患者票） 集計結果

(1) 外来患者全体の受療行動等	
1) 二次医療圏別・患者受療行動	1 0 0
2) 二次医療圏別・診療科目別・患者受療行動、【内科】	1 0 0
3) 二次医療圏別・診療科目別・患者受療行動、【呼吸器内科】	1 0 1

4)	二次医療圏別・診療科目別・患者受療行動、【循環器内科】	101
5)	二次医療圏別・診療科目別・患者受療行動、【消化器内科】	102
6)	二次医療圏別・診療科目別・患者受療行動、【腎臓内科】	102
7)	二次医療圏別・診療科目別・患者受療行動、【神経内科】	103
8)	二次医療圏別・診療科目別・患者受療行動、【糖尿病内科】	103
9)	二次医療圏別・診療科目別・患者受療行動、【血液内科】	104
10)	二次医療圏別・診療科目別・患者受療行動、【皮膚科】	104
11)	二次医療圏別・診療科目別・患者受療行動、【アレルギー科】	105
12)	二次医療圏別・診療科目別・患者受療行動【リウマチ科】	105
13)	二次医療圏別・診療科目別・患者受療行動【感染症内科】	106
14)	二次医療圏別・診療科目別・患者受療行動【小児科】	106
15)	二次医療圏別・診療科目別・患者受療行動【精神科】	107
16)	二次医療圏別・診療科目別・患者受療行動【心療内科】	107
17)	二次医療圏別・診療科目別・患者受療行動【外科】	108
18)	二次医療圏別・診療科目別・患者受療行動【呼吸器外科】	108
19)	二次医療圏別・診療科目別・患者受療行動【心臓血管外科】	109
20)	二次医療圏別・診療科目別・患者受療行動【乳腺外科】	109
21)	二次医療圏別・診療科目別・患者受療行動【気管食道外科】	110
22)	二次医療圏別・診療科目別・患者受療行動【消化器外科】	110
23)	二次医療圏別・診療科目別・患者受療行動【泌尿器科】	111
24)	二次医療圏別・診療科目別・患者受療行動【こう門外科】	111
25)	二次医療圏別・診療科目別・患者受療行動【脳神経外科】	112
26)	二次医療圏別・診療科目別・患者受療行動【整形外科】	112
27)	二次医療圏別・診療科目別・患者受療行動【形成外科】	113
28)	二次医療圏別・診療科目別・患者受療行動【美容外科】	113
29)	二次医療圏別・診療科目別・患者受療行動【眼科】	114
30)	二次医療圏別・診療科目別・患者受療行動【耳鼻いんこう科】	114
31)	二次医療圏別・診療科目別・患者受療行動【小児外科】	115
32)	二次医療圏別・診療科目別・患者受療行動【産婦人科】	115
33)	二次医療圏別・診療科目別・患者受療行動【産科】	116
34)	二次医療圏別・診療科目別・患者受療行動【婦人科】	116
35)	二次医療圏別・診療科目別・患者受療行動【リハビリテーション科】	117
36)	二次医療圏別・診療科目別・患者受療行動【放射線科】	117
37)	二次医療圏別・診療科目別・患者受療行動【麻酔科】	118
38)	二次医療圏別・診療科目別・患者受療行動【病理診断科】	118
39)	二次医療圏別・診療科目別・患者受療行動【臨床検査科】	119
40)	二次医療圏別・診療科目別・患者受療行動【救急科】	119
41)	年齢階級別・患者数	120
42)	年齢階級別・疾病分類別・患者数【がん】	120
43)	年齢階級別・疾病分類別・患者数【脳卒中】	121
44)	年齢階級別・疾病分類別・患者数【心疾患】	121
45)	年齢階級別・疾病分類別・患者数【糖尿病】	122
46)	年齢階級別・疾病分類別・患者数【精神疾患】	122

4 7) 年齢階級別・疾病分類別・患者数【周産期に発生した病態】	1 2 3
4 8) 年齢階級別・疾病分類別・患者数【その他】	1 2 3

(2) 病院への外来患者の受療行動

1) 二次医療圏別・患者受療行動	1 2 4
2) 二次医療圏別・疾病分類別・患者受療行動【がん】	1 2 4
3) 二次医療圏別・疾病分類別・患者受療行動【脳卒中】	1 2 5
4) 二次医療圏別・疾病分類別・患者受療行動【心疾患】	1 2 5
5) 二次医療圏別・疾病分類別・患者受療行動【糖尿病】	1 2 6
6) 二次医療圏別・疾病分類別・患者受療行動【精神疾患】	1 2 6
7) 二次医療圏別・疾病分類別・患者受療行動【周産期に発生した病態】	1 2 7
8) 二次医療圏別・疾病分類別・患者受療行動【その他】	1 2 7
9) 二次医療圏別・診療科目別・患者受療行動【小児科】	1 2 8
1 0) 二次医療圏別・診療科目別・患者受療行動【産婦人科】	1 2 8

(3) 診療所への外来患者の受療行動

1) 二次医療圏別・患者受療行動	1 2 9
2) 二次医療圏別・診療科目別・患者受療行動【小児科】	1 2 9
3) 二次医療圏別・診療科目別・患者受療行動【産婦人科】	1 3 0

統計表 4 患者受療行動調査（往診・訪問診療患者票） 集計結果

(1) 往診・訪問患者全体の受療行動等

1) 二次医療圏別・患者受療行動	1 3 1
2) 二次医療圏別・疾病分類別・患者受療行動【がん】	1 3 1
3) 二次医療圏別・疾病分類別・患者受療行動【脳卒中】	1 3 2
4) 二次医療圏別・疾病分類別・患者受療行動【心疾患】	1 3 2
5) 二次医療圏別・疾病分類別・患者受療行動【糖尿病】	1 3 3
6) 二次医療圏別・疾病分類別・患者受療行動【精神疾患】	1 3 3
7) 二次医療圏別・疾病分類別・患者受療行動【周産期に発生した病態】	1 3 4
8) 二次医療圏別・疾病分類別・患者受療行動【その他】	1 3 4
9) 年齢階級別・患者数	1 3 5
1 0) 年齢階級別・疾病分類別・患者数【がん】	1 3 5
1 1) 年齢階級別・疾病分類別・患者数【脳卒中】	1 3 6
1 2) 年齢階級別・疾病分類別・患者数【心疾患】	1 3 6
1 3) 年齢階級別・疾病分類別・患者数【糖尿病】	1 3 7
1 4) 年齢階級別・疾病分類別・患者数【精神疾患】	1 3 7
1 5) 年齢階級別・疾病分類別・患者数【周産期に発生した病態】	1 3 8
1 6) 年齢階級別・疾病分類別・患者数【その他】	1 3 8

(2) 病院が実施した往診・訪問患者の受療行動

1) 二次医療圏別・患者受療行動	1 3 9
------------------	-------



(3) 診療所が実施した往診・訪問患者の受療行動	
1) 二次医療圏別・患者受療行動	139

統計表5 患者受療行動調査（入院患者票及び外来患者票） 集計結果

(1) 入院患者及び外来患者全体の受療行動等	
1) 疾病分類別・患者人数	140
2) 二次医療圏別・救急搬入有・患者受療行動	140
3) 二次医療圏別・救急搬入有・疾病分類別・患者受療行動【がん】	141
4) 二次医療圏別・救急搬入有・疾病分類別・患者受療行動【脳卒中】	141
5) 二次医療圏別・救急搬入有・疾病分類別・患者受療行動【心疾患】	142
6) 二次医療圏別・救急搬入有・疾病分類別・患者受療行動【糖尿病】	142
7) 二次医療圏別・救急搬入有・疾病分類別・患者受療行動【精神疾患】	143
8) 二次医療圏別・救急搬入有・疾病分類別・患者受療行動【周産期に発生した病態】	143
9) 二次医療圏別・救急搬入有・疾病分類別・患者受療行動【その他】	144

参考資料

(1) 記入要領	145
(2) 総括表	147
(3) 入院患者票（病院・診療所共通）	148
(4) 外来患者票（病院用）	149
(5) 外来患者票（診療所用）	150
(6) 往診・訪問診療患者票（病院・診療所共通）	151

留意点及び用語説明	152
-----------	-----

## 1 調査概要

### 調査目的

県民の傷病及び受療の状況を把握し、医療計画の策定に必要な基礎資料を得ることを目的とする。

### 調査主体

岩手県

### 調査対象

平成24年4月1日現在で、県内に開設する病院及び一般診療所（特定の者を対象とする医務室（自衛隊、企業、特別養護老人ホーム等に設置された医務室をいう。）及び保健所を除く。）（以下「医療機関」という。）とする。

### 調査期日

平成24年6月6日

### 調査方法

郵送調査方式

### 調査内容

- ア 入院患者の性別、生年、疾病分類、使用病床、入院年月日、救急搬入の有無及び患者居住地
- イ 外来患者の性別、生年、疾病分類、初診・再診の別、初診患者の紹介の状況、救急搬入の有無及び患者居住地
- ウ 往診又は訪問診療患者の性別、生年、疾病分類、初診・再診の別、初診患者の紹介の状況及び患者居住地

### 調査の実施状況（回収率）

病院の回収率は94施設中94施設で100%、診療所の回収率は749施設中704施設で94.0%となり、合せて843施設中789施設で94.7%の回収率となっている。

	病院			診療所			全体			
	対象施設	回答施設	回答率 (%)	対象施設	回答施設	回答率 (%)	対象施設	回答施設	回答率 (%)	
岩手県	94	94	100.0%	749	704	94.0%	843	798	94.7%	
二次医療圏別	盛岡	39	39	100.0%	323	307	95.0%	362	346	95.6%
	岩手中部	13	13	100.0%	139	125	89.9%	152	138	90.8%
	胆江	10	10	100.0%	82	79	96.3%	92	89	96.7%
	両磐	10	10	100.0%	72	68	94.4%	82	78	95.1%
	気仙	3	3	100.0%	34	29	85.3%	37	32	86.5%
	釜石	6	6	100.0%	19	18	94.7%	25	24	96.0%
	宮古	6	6	100.0%	37	36	97.3%	43	42	97.7%
	久慈	4	4	100.0%	21	20	95.2%	25	24	96.0%
	二戸	3	3	100.0%	22	22	100.0%	25	25	100.0%

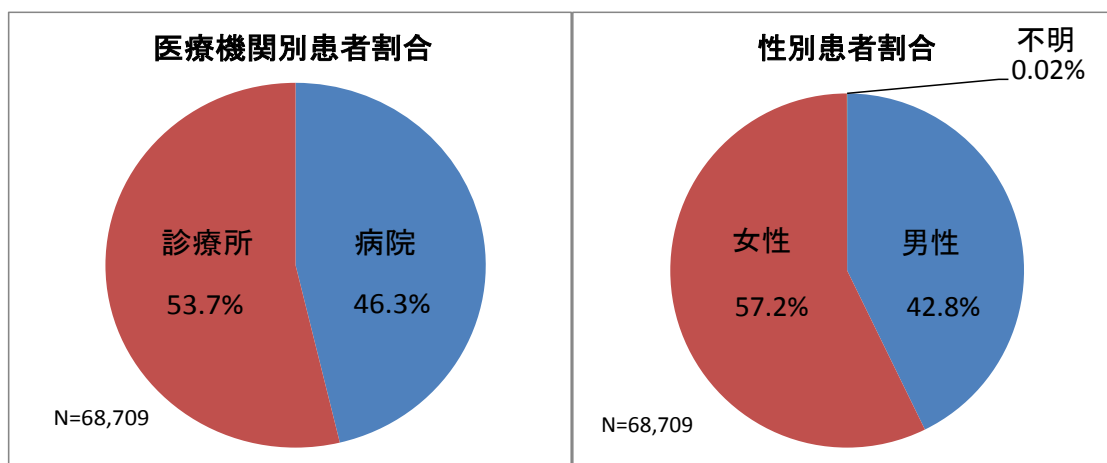
## 2 結果概要

### (1) 患者票全体（入院患者票、外来患者票、往診・訪問診療患者票）

#### 1) 基礎情報【患者数・性別】

患者数は68,709人となり、医療機関別にみると、病院の患者数は31,785人（46.3%）、診療所は36,924人（53.7%）となっている。

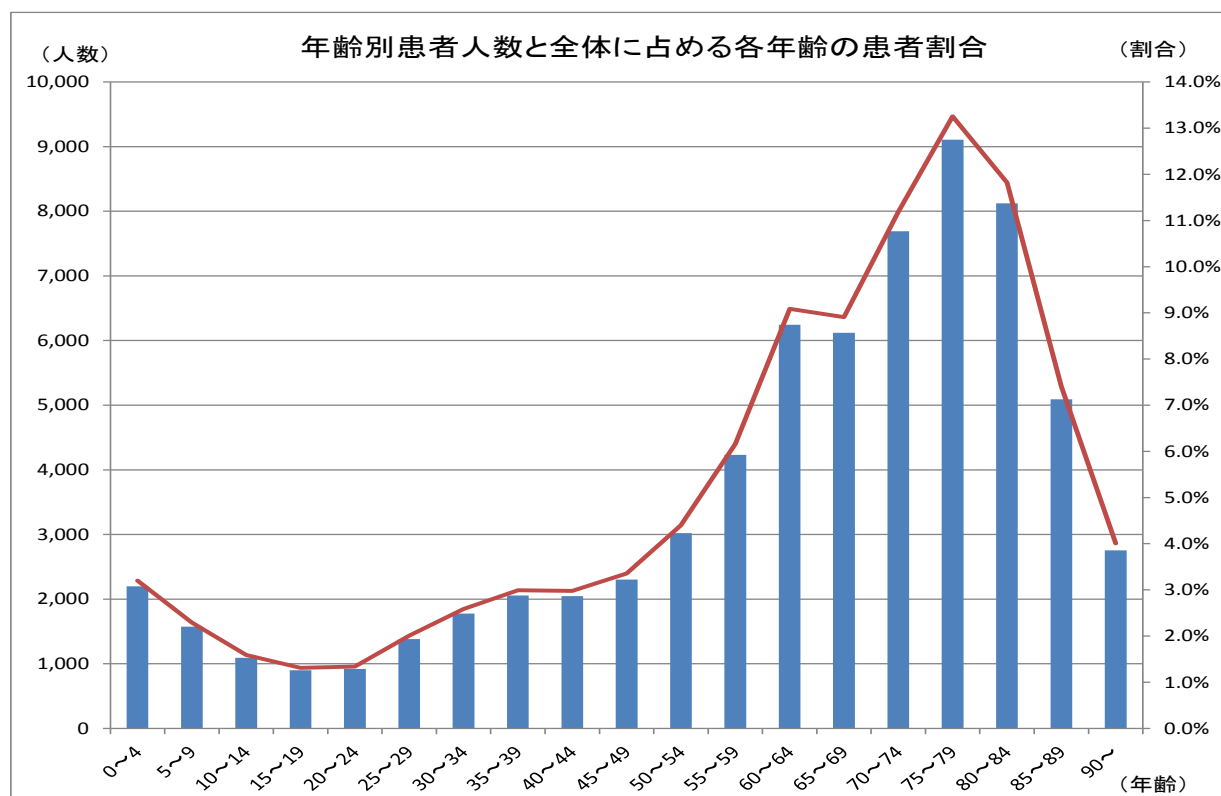
また、性別でみると男性が29,374人（42.8%）、女性が39,321人（57.2%）となっている。



#### 2) 基礎情報【年齢】

患者全体を年齢階級別にみると、「75歳以上80歳未満」が9,107人と最も多く、順に「80歳以上85歳未満」の8,121人、「70歳以上75歳未満」が7,690人となっている。

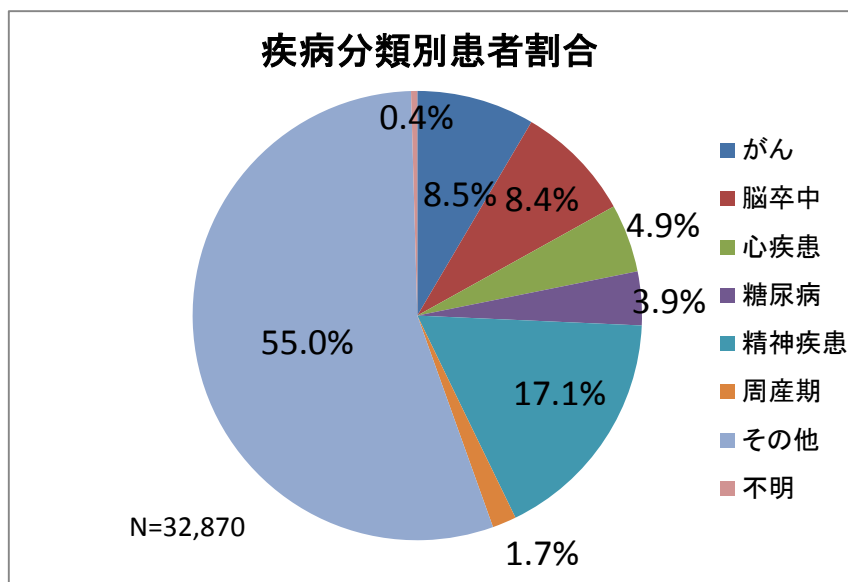
年齢3区分別にみると、15歳未満は4,864人、15歳以上65歳未満は24,883人、65歳以上は38,885人となっており、それぞれの全体に占める割合は7.1%、36.2%、56.6%となっている。（P.49 表 1-1-48 参照）



※割合は年齢不明の77人を含む

### 3) 基礎情報【疾病分類】

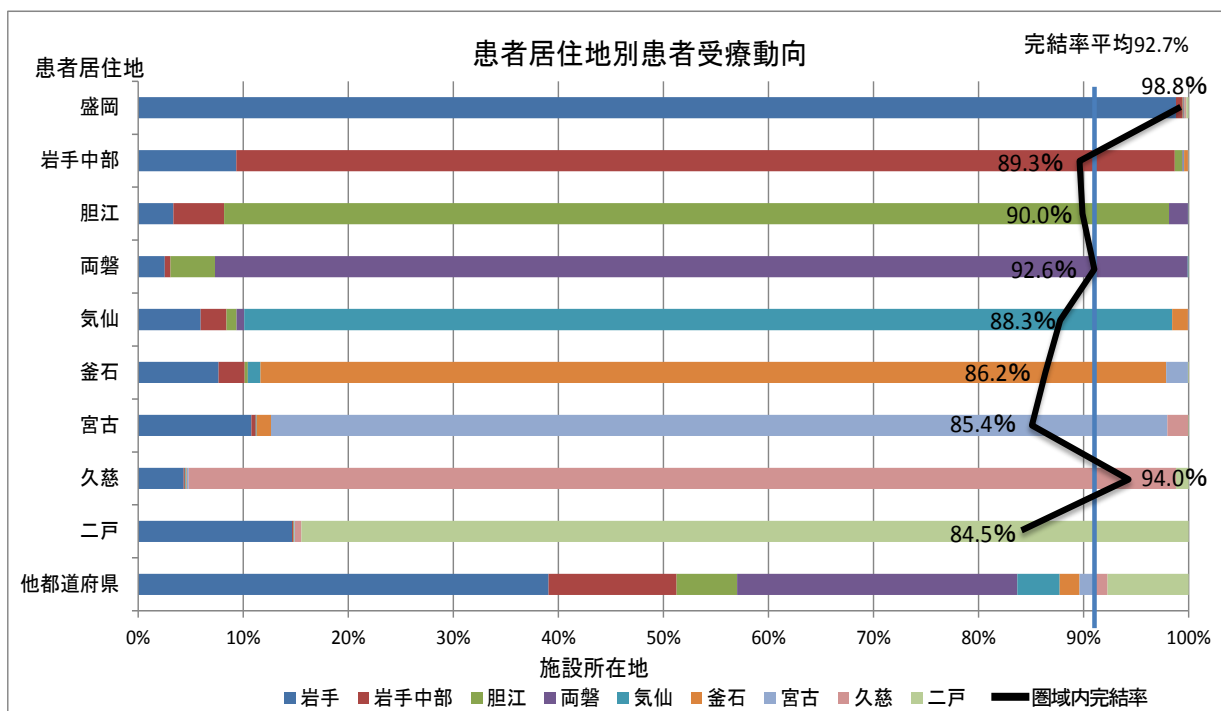
疾病分類別にみると、「その他」の占める割合が18,086人で55.0%と最も高くなっている。以下、順に「精神疾患」が5,622人で17.1%、「がん」が2,787人で8.5%、「脳卒中」が2,777人8.4%、「心疾患」が1,615人で4.9%、「糖尿病」が1,269人で3.9%、「周産期」が567人で1.7%となっている。



注)診療所の外来患者数を除く

### 4) 基礎情報【患者受療行動】

患者受療行動をみると、圏域内完結率の高い順に盛岡医療圏98.8%、久慈医療圏94.0%、両磐医療圏92.6%となり、二戸医療圏の84.5%が最も低くなっている。圏域内完結率の県内平均は92.7%であり、全医療圏において80%を超えている。(P.25 表1-1-1 参照)



5) 疾病分類別の患者受療行動【がん】

圏域内完結率 (平均：82.8%)

圏域内完結率が最も高いのは盛岡医療圏の 99.0%で、順に久慈医療圏、胆江医療圏と続き、最も低いのは宮古医療圏の 55.4%となっている。

患者動向

流出率が最も高いのは宮古医療圏から盛岡医療圏への 37.0%となっている。また、岩手中部、二戸の両医療圏から盛岡医療圏へ 20%以上流出している。

(P.25 表 1-1-2 参照)

6) 疾病分類別の患者受療行動【脳卒中】

圏域内完結率 (平均：85.6%)

圏域内完結率が最も高いのは盛岡医療圏の 98.9%で、順に胆江医療圏、久慈医療圏と続き、最も低いのは二戸医療圏の 54.3%となっている。

患者動向

流出率が最も高いのは二戸医療圏から盛岡医療圏への 45.2%で、次いで、岩手中部医療圏から盛岡医療圏の 21.8%となっている。

(P.26 表 1-1-3 参照)

7) 疾病分類別の患者受療行動【心疾患】

圏域内完結率 (平均：91.6%)

圏域内完結率が最も高いのは盛岡医療圏の 99.1%で、順に久慈医療圏、胆江医療圏と続き、最も低いのは宮古医療圏の 70.3%となっている。

患者動向

流出率が最も高いのは宮古医療圏から盛岡医療圏への 25.2%で、次いで、釜石医療圏から盛岡医療圏の 13.2%となっている。

(P.26 表 1-1-4 参照)

8) 疾病分類別の患者受療行動【糖尿病】

圏域内完結率 (平均：94.5%)

圏域内完結率が最も高いのは盛岡医療圏の 99.4%で、順に胆江医療圏、久慈医療圏と続き、最も低いのは宮古医療圏の 82.6%となっている。

患者動向

流出率が最も高いのは、宮古医療圏から盛岡医療圏への 15.2%で、次いで二戸医療圏から盛岡医療圏の 11.1%となっている。

(P.27 表 1-1-5 参照)

9) 疾病分類別の患者受療行動【精神疾患】

圏域内完結率 (平均：87.3%)

圏域内完結率が最も高いのは盛岡医療圏の 96.3%で、順に久慈医療圏、宮古医療圏と続き、最も低いのは胆江医療圏の 72.1%となっている。

患者動向

流出率が最も高いのは、岩手中部医療圏から盛岡医療圏への 16.8%で、次いで胆江医療圏から両磐医療圏の 11.9%となっている。

(P.27 表 1-1-6 参照)

1 0) 疾病分類別の患者受療行動【周産期に発生した病態】

圏域内完結率 (平均：80.9%)

圏域内完結率が最も高いのは盛岡医療圏の 99.2%で、順に久慈医療圏、気仙医療圏と続き、最も低いのは二戸医療圏の 33.3%となっている。

患者動向

流出率が最も高いのは、二戸医療圏から盛岡医療圏への 66.7%となっている。岩手中部、胆江、両磐、気仙、釜石、宮古の各医療圏で盛岡医療圏へ 20%以上流出し、また、胆江医療圏から岩手中部医療圏へも 20%以上流出している。

(P.28 表 1-1-7 参照)

1 1) 疾病分類別の患者受療行動【その他】

圏域内完結率 (平均：89.8%)

圏域内完結率が最も高いのは盛岡医療圏の 98.5%で、順に久慈医療圏、両磐医療圏と続き、最も低いのは宮古医療圏の 65.1%となっている。

患者動向

流出率が最も高いのは、宮古医療圏から盛岡医療圏への 27.3%で、次いで二戸医療圏から盛岡医療圏への 16.5%となっている。

(P.28 表 1-1-8 参照)

1 2) 診療科目別の患者受療行動【小児科】

圏域内完結率 (平均：92.4%)

圏域内完結率が最も高いのは盛岡医療圏の 98.0%で、順に両磐医療圏、久慈医療圏と続き、最も低いのは胆江医療圏の 84.5%となっている。

患者動向

流出率が最も高いのは、岩手中部医療圏から盛岡医療圏への 11.4%で、次いで胆江医療圏から岩手中部医療圏への 9.4%となっている。

(P.35 表 1-1-21 参照)

1 3) 診療科目別の患者受療行動【産婦人科】

圏域内完結率 (平均：89.9%)

圏域内完結率が最も高いのは盛岡医療圏の 97.7%で、順に両磐医療圏、久慈医療圏と続き、最も低いのは岩手中部医療圏の 65.7%となっている。

患者動向

流出率が最も高いのは、岩手中部医療圏から盛岡医療圏への 29.2%で、次いで宮古医療圏から盛岡医療圏への 10.4%となっている。

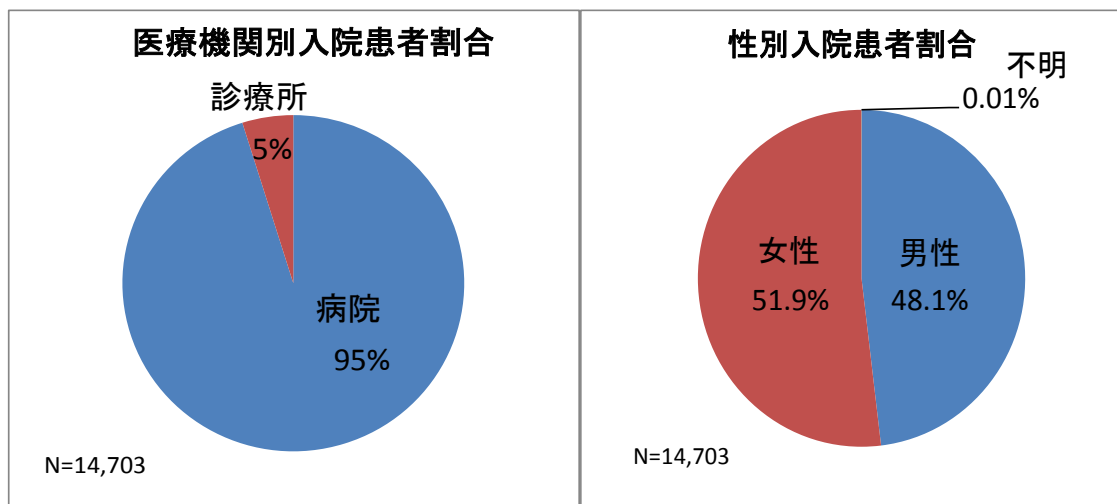
(P.44 表 1-1-39 参照)

(2) 入院患者票

1) 基礎情報【患者数・性別】

患者数は14,703人となり、医療機関別にみると、病院の患者数は13,994人(95.2%)、診療所は709人(4.8%)となっている。

また、性別でみると男性が7,071人(48.1%)、女性が7,630人(51.9%)となっている。

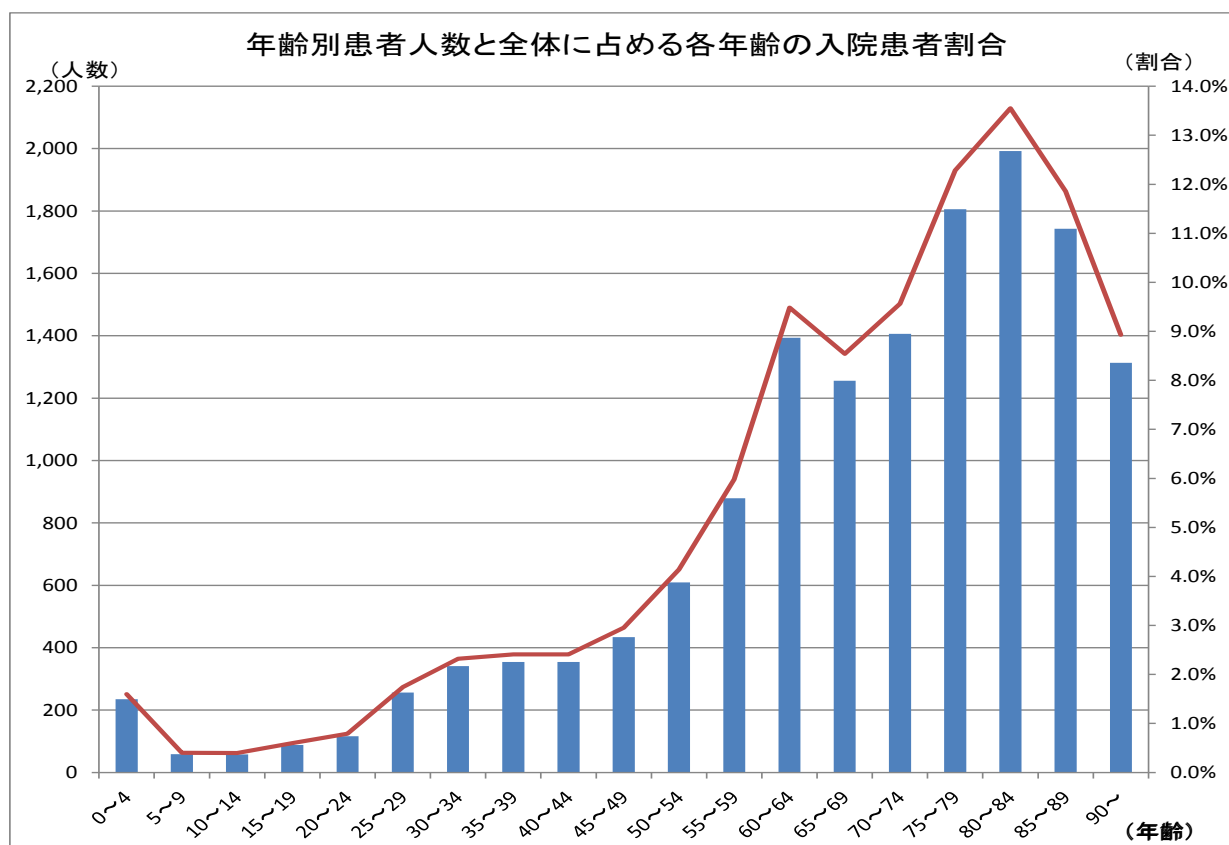


2) 基礎情報【年齢】

患者全体を年齢階級別にみると、「80歳以上85歳未満」が1,992人と最も多く、順に「75歳以上80歳未満」の1,806人、「85歳以上90歳未満」が1,743人となっている。

年齢3区分別にみると、15歳未満は352人、15歳以上65歳未満は4,825人、65歳以上は9,516人となっており、それぞれの全体に占める割合は2.4%、32.8%、64.7%となっている。

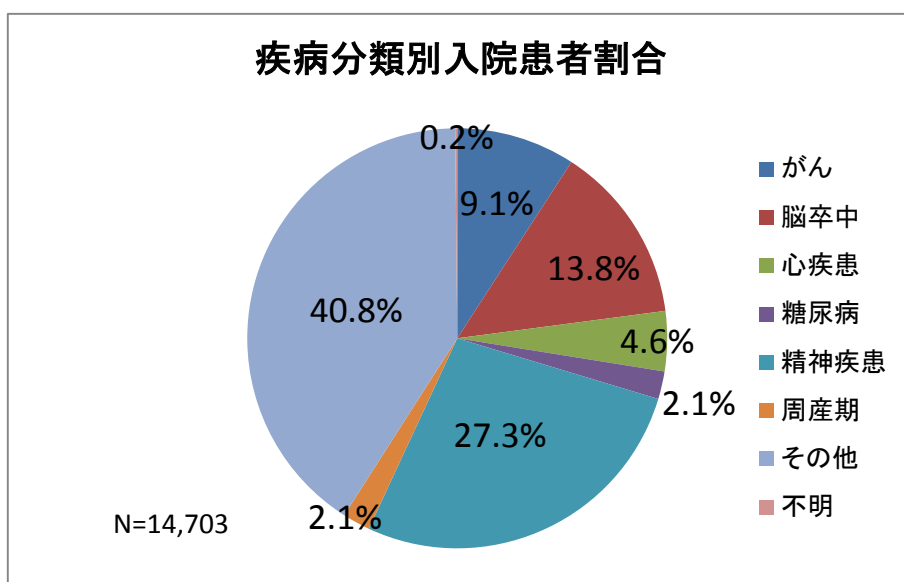
(P.82 表 2-1-60 参照)



※割合は年齢不明の10人を含む

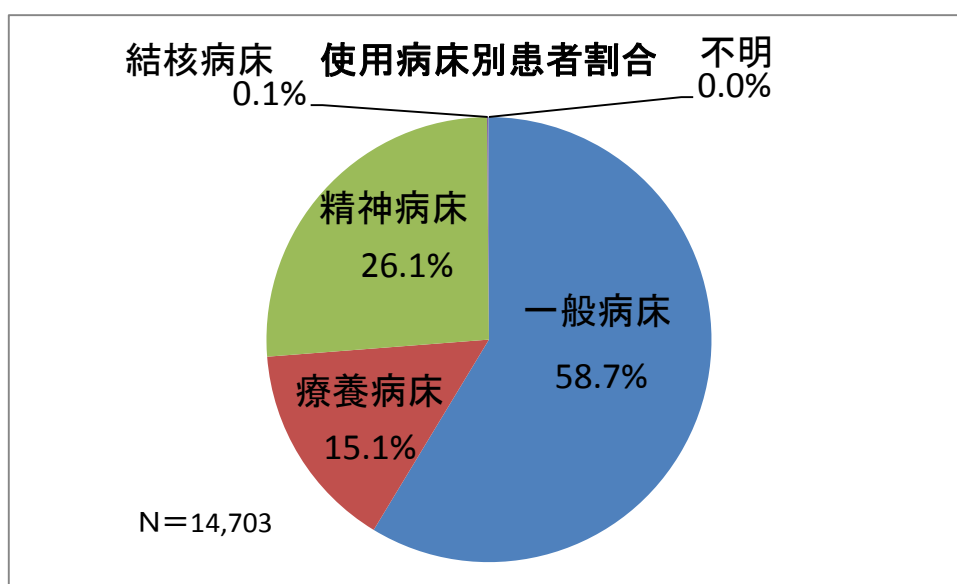
### 3) 基礎情報【疾病分類】

疾病分類別にみると、「その他」の占める割合が5,997人で40.8%と最も高くなっている。以下、順に「精神疾患」が4,007人で27.3%、「脳卒中」が2,024人で13.8%、「がん」が1,345人で9.1%、「心疾患」が679人で4.6%、「糖尿病」及び「周産期に発生した病態」は314人でともに2.1%となっている。



### 4) 基礎情報【使用病床】

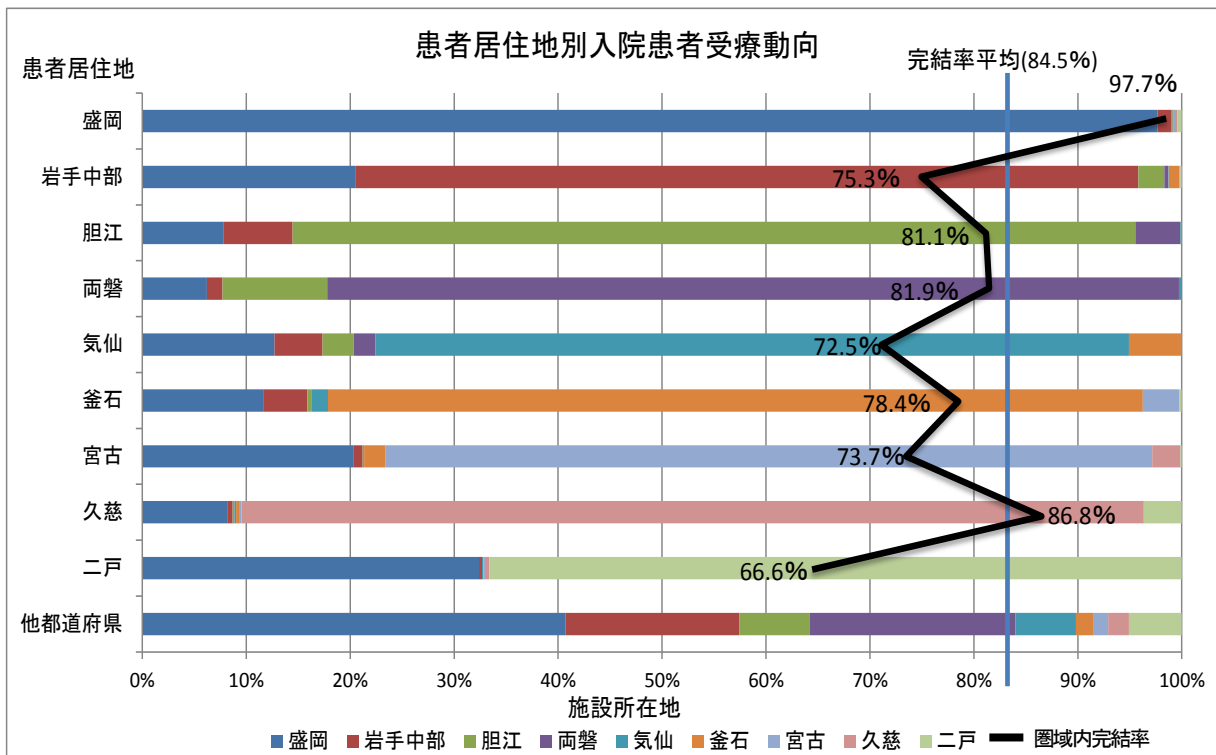
使用病床別にみると、「一般病床」が58.7%、「療養病床」が15.1%、「精神病床」が26.1%、「結核病床」が0.1%で、一般病床及び療養病床で全体の73.8%を占めている。





5) 基礎情報【患者受療行動】

患者受療行動をみると、圏域内完結率の高い順に盛岡医療圏 97.7%、久慈医療圏 86.8%、両磐医療圏 81.9%となり、二戸医療圏の 66.6%が最も低くなっている。圏域内完結率の県内平均は 84.5%となっている。(P.53 表 2-1-1 参照)



6) 疾病分類別の患者受療行動【がん】

圏域内完結率 (平均：79.9%)

圏域内完結率が最も高いのは盛岡医療圏の 99.1%で、順に久慈医療圏、胆江医療圏と続き、最も低いのは宮古医療圏の 50.0%となっている。

患者動向

流出率が最も高いのは、宮古医療圏から盛岡医療圏への 43.9%となっている。また、岩手中部、気仙、釜石、二戸の各医療圏から盛岡医療圏へ 20%以上流出している。

(P.53 表 2-1-2 参照)

7) 疾病分類別の患者受療行動【脳卒中】

圏域内完結率 (平均：81.9%)

圏域内完結率が最も高いのは盛岡医療圏の 98.5%で、順に胆江医療圏、久慈医療圏と続き、最も低いのは二戸医療圏の 37.4%となっている。

患者動向

流出率が最も高いのは、二戸医療圏から盛岡医療圏への 62.6%で、次いで宮古医療圏から盛岡医療圏への 23.8%となっている。

(P.54 表 2-1-3 参照)

8) 疾病分類別の患者受療行動【心疾患】

圏域内完結率 (平均：89.6%)

圏域内完結率が最も高いのは盛岡医療圏の 99.2%で、順に胆江医療圏、久慈医療圏と続き、最も低いのは宮古医療圏の 62.5%となっている。

患者動向

流出率が最も高いのは、宮古医療圏から盛岡医療圏への 32.5%で、次いで釜石医療圏から盛岡医療圏への 18.9%となっている。

(P54 表 2-1-4 参照)

9) 疾病分類別の患者受療行動【糖尿病】

圏域内完結率 (平均：87.9%)

圏域内完結率が最も高いのは盛岡医療圏の 98.6%で、順に胆江医療圏、気仙医療圏と続き、最も低いのは釜石医療圏の 60.0%となっている。

患者動向

流出率が最も高いのは、釜石医療圏から盛岡医療圏への 40.0%で、次いで二戸医療圏から盛岡医療圏への 33.3%となっている。

(P55 表 2-1-5 参照)

1 0) 疾病分類別の患者受療行動【精神疾患】

圏域内完結率 (平均：84.8%)

圏域内完結率が最も高いのは盛岡医療圏の 96.2%で、順に久慈医療圏、宮古医療圏と続き、最も低いのは胆江医療圏の 66.2%となっている。

患者動向

流出率が最も高いのは、岩手中部及び二戸の両医療圏から盛岡医療圏への 18.1%で、次いで両磐医療圏から胆江医療圏への 14.1%となっている。

(P55 表 2-1-6 参照)

1 1) 疾病分類別の患者受療行動【周産期に発生した病態】

圏域内完結率 (平均：74.8%)

圏域内完結率が最も高いのは盛岡医療圏の 98.0%で、次いで久慈医療圏、気仙医療圏と続き、最も低いのは両磐医療圏の 30.0%となっている。

患者動向

流出率が最も高いのは、宮古医療圏から盛岡医療圏への 55.0%となっている。岩手中部、胆江、両磐、二戸の各医療圏では盛岡医療圏へ 20%以上流出し、また胆江医療圏から岩手中部医療圏及び釜石医療圏から気仙医療圏へも 20%以上流出している。

(P56 表 2-1-7 参照)

1 2) 疾病分類別の患者受療行動【その他】

圏域内完結率 (平均：85.9%)

圏域内完結率が最も高いのは盛岡医療圏の 97.7%で、順に両磐医療圏、胆江医療圏と続き、最も低いのは宮古医療圏の 65.8%となっている。

患者動向

流出率が最も高いのは、二戸医療圏から盛岡医療圏への 28.9%で、次いで宮古医療圏から盛岡

医療圏への 27.7%となっている。

(P.56 表 2-1-8 参照)

#### 1 3) 診療科目別の患者受療行動【小児科】

**圏域内完結率** (平均 : 68.9%)

圏域内完結率が最も高いのは盛岡医療圏の 89.0%で、順に両磐医療圏、岩手中部医療圏と続き、最も低いのは宮古医療圏の 31.8%となっている。

**患者動向**

流出率が最も高いのは宮古医療圏から盛岡医療圏への 50.0%となっている。岩手中部、胆江、気仙、二戸の各医療圏では盛岡医療圏へ 20%以上流出し、また釜石医療圏から気仙医療圏及び久慈医医療圏から岩手中部医療圏へも 20%以上流出している。

(P.63 表 2-1-21 参照)

#### 1 4) 診療科目別の患者受療行動【産婦人科】

**圏域内完結率** (平均 : 83.7%)

圏域内完結率が最も高いのは盛岡医療圏の 96.9%で、順に気仙医療圏、二戸医療圏と続き、最も低いのは釜石医療圏の 53.8%となっている。

**患者動向**

流出率が最も高いのは岩手中部医療圏から盛岡医療圏への 32.2%で、次いで宮古医療圏から盛岡医療圏への 28.1%となっている。

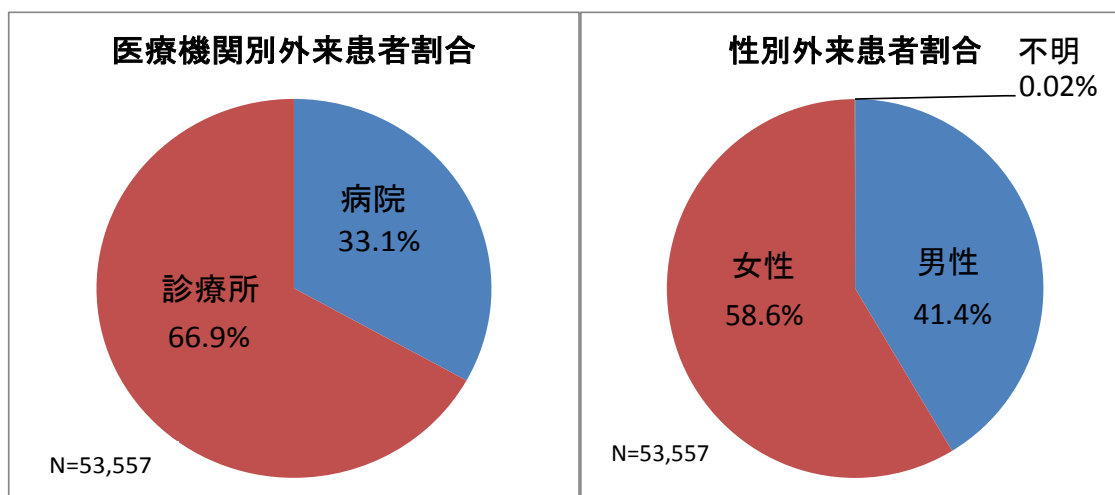
(P.72 表 2-1-39 参照)

(3) 外来患者票

1) 基礎情報【患者数・性別】

患者数は53,557人となり、医療機関別にみると、病院の患者数は17,718人(33.1%)、診療所は35,839人(66.9%)となっている。

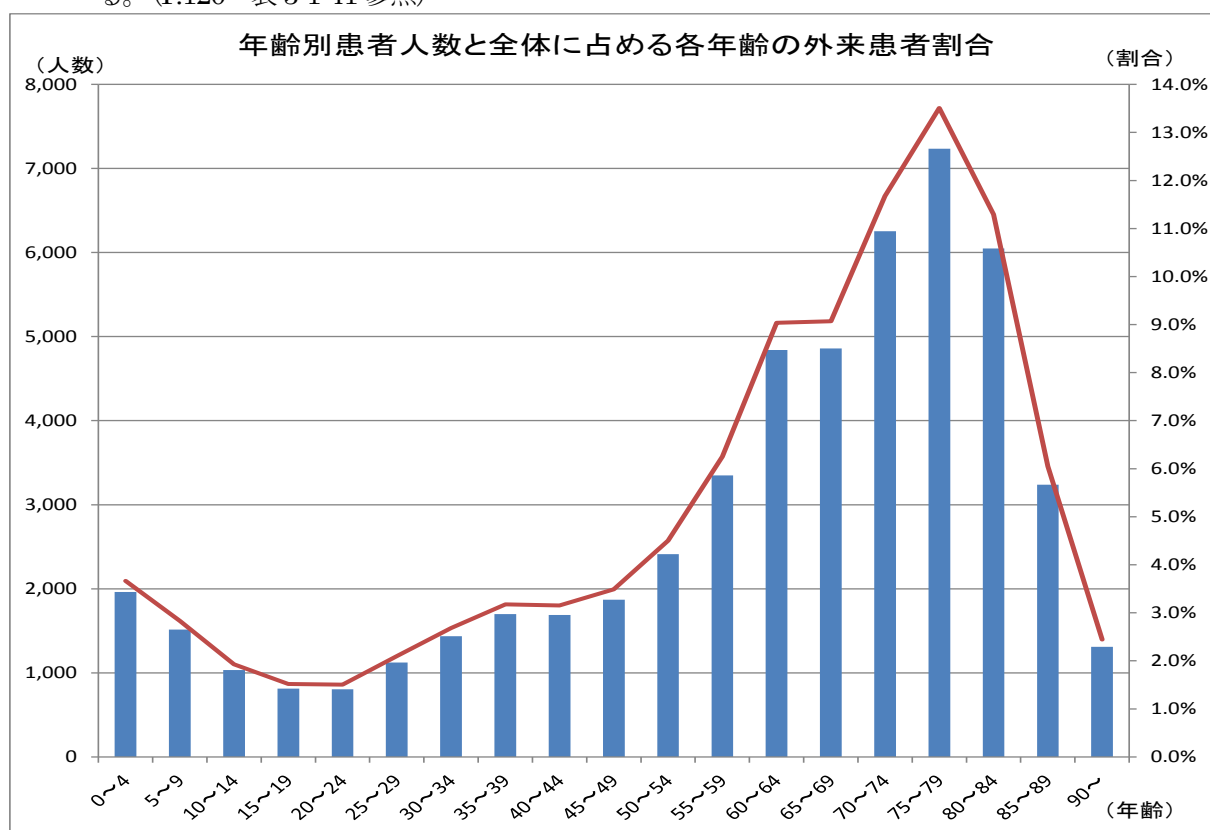
また、性別で見ると男性が22,164人(41.4%)、女性が31,381人(58.6%)となっている。



2) 基礎情報【年齢】

患者全体を年齢階級別にみると、「75歳以上80歳未満」が7,234人と最も多く、順に「70歳以上75歳未満」の6,253人、「80歳以上85歳未満」が6,048人となっている。

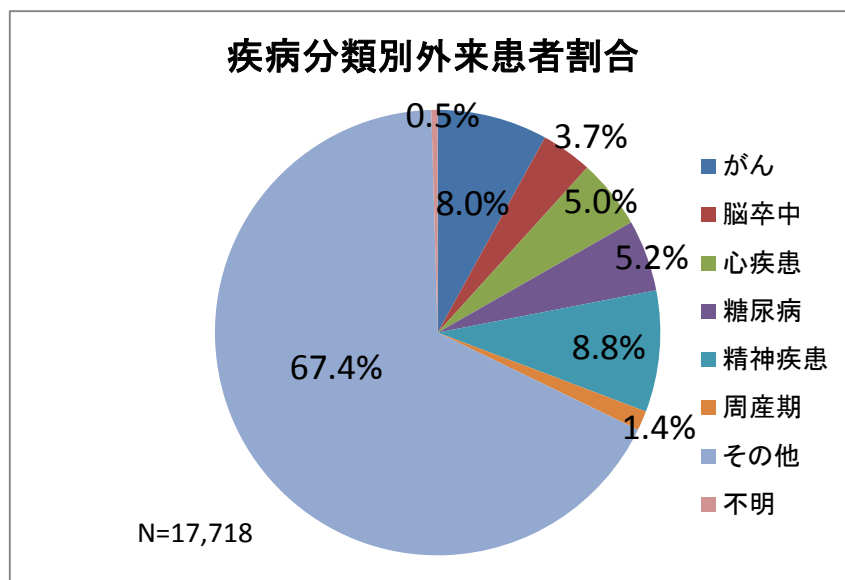
年齢3区分別にみると、15歳未満は4,511人、15歳以上65歳未満は20,038人、65歳以上は28,942人となっており、それぞれの全体に占める割合は8.4%、37.4%、54.0%となっている。(P.120 表3-1-41参照)



※割合は年齢不明の66人を含む

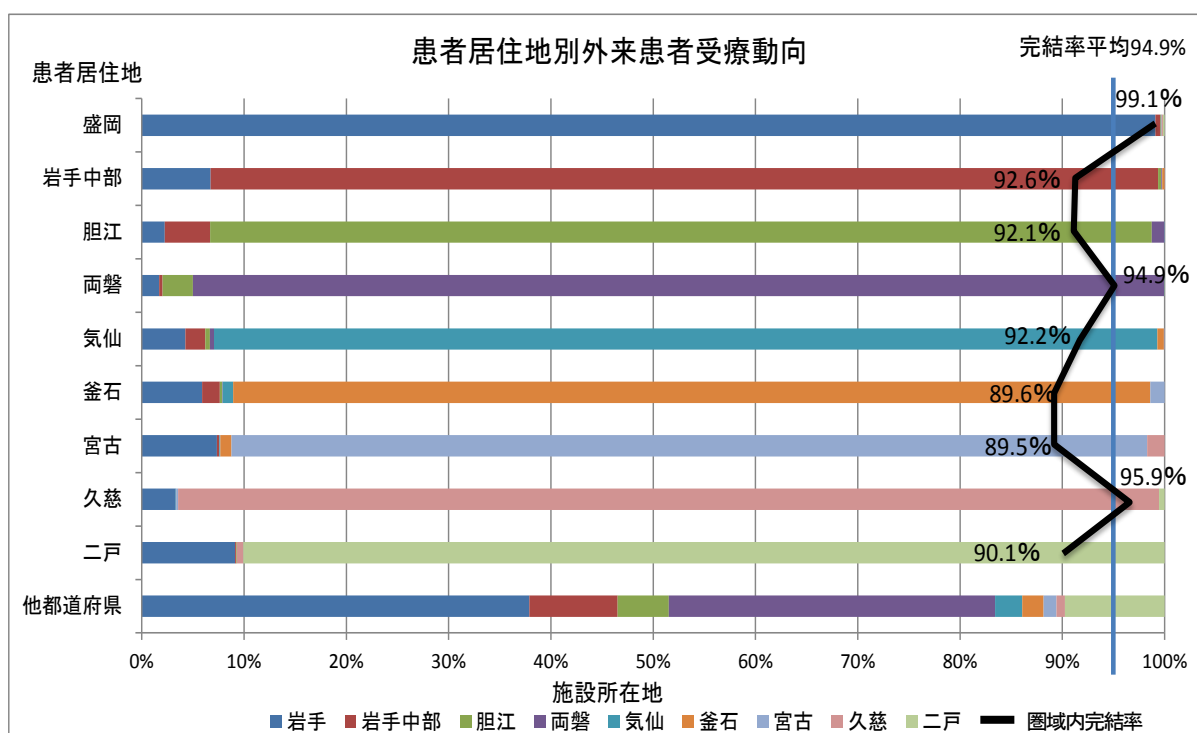
### 3) 基礎情報【疾病分類：病院用のみ】

疾病分類別にみると、「その他」の占める割合が11,934人で67.4%と最も高くなっている。以下、順に「精神疾患」が1,561人で8.8%、「がん」が1,419人で8.0%、「糖尿病」が921人で5.2%、「心疾患」が893人で5.0%、「脳卒中」が657人で3.7%、「周産期」が252人で1.4%となっている。



### 4) 基礎情報【患者受療行動】

患者受療行動をみると、圏域内完結率の高い順に盛岡医療圏99.1%、久慈医療圏95.9%、両磐医療圏94.9%となり、宮古医療圏の89.5%が最も低くなっている。圏域内完結率の県内平均は94.9%となっている。(P.100 表3-1-1 参照)

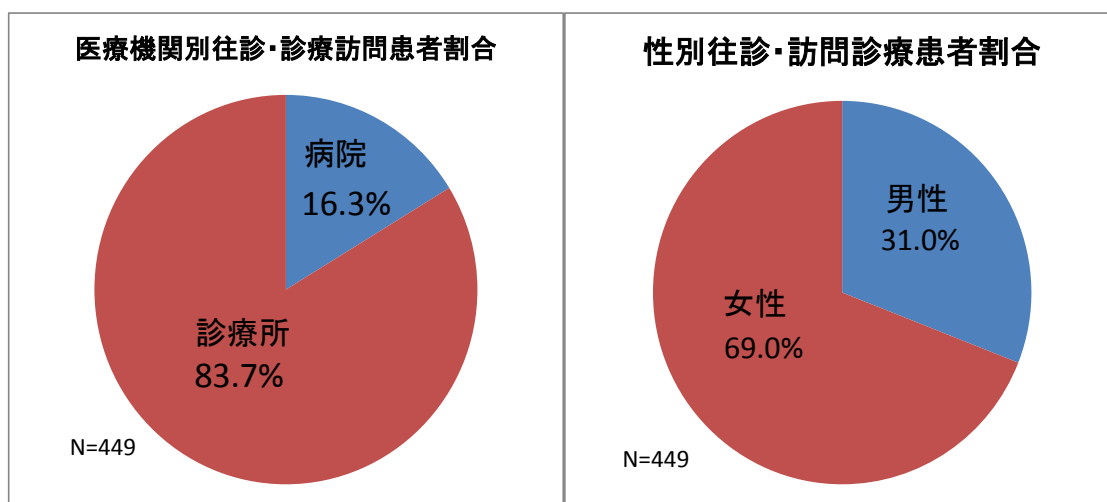


(4) 往診・訪問診療患者票

1) 基礎情報【患者数・性別】

患者数は449人となり、医療機関別にみると、病院の患者数は73人（16.3%）、診療所は376人（83.7%）となっている。

また、性別でみると男性が139人（31.0%）、女性が310人（69.0%）となっている。

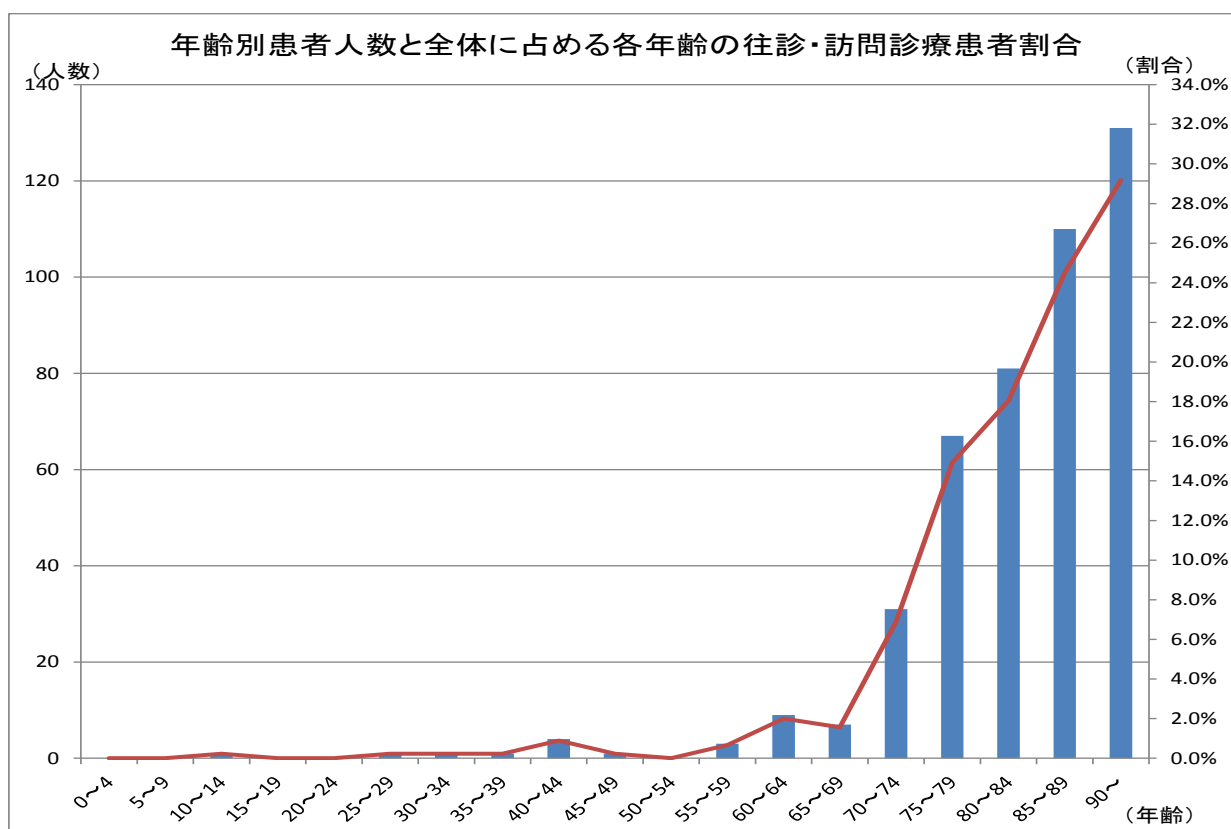


2) 基礎情報【年齢】

患者全体を年齢階級別にみると、「90歳以上」が131人と最も多く、順に「85歳以上90歳未満」の110人、「80歳以上85歳未満」が81人となっている。

年齢3区分別にみると、65歳以上が427人となっており95.1%を占めている。

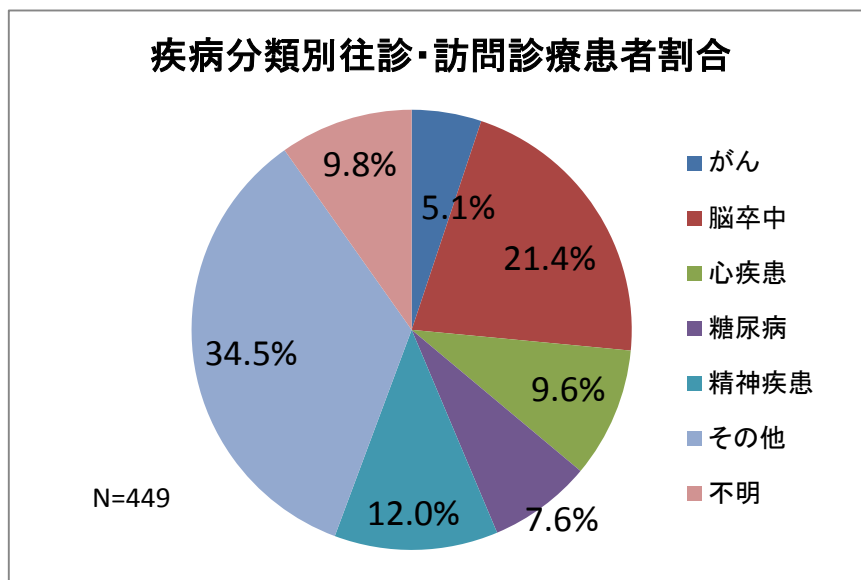
(P.135 表4-1-9参照)



※割合は年齢不明の1人を含む

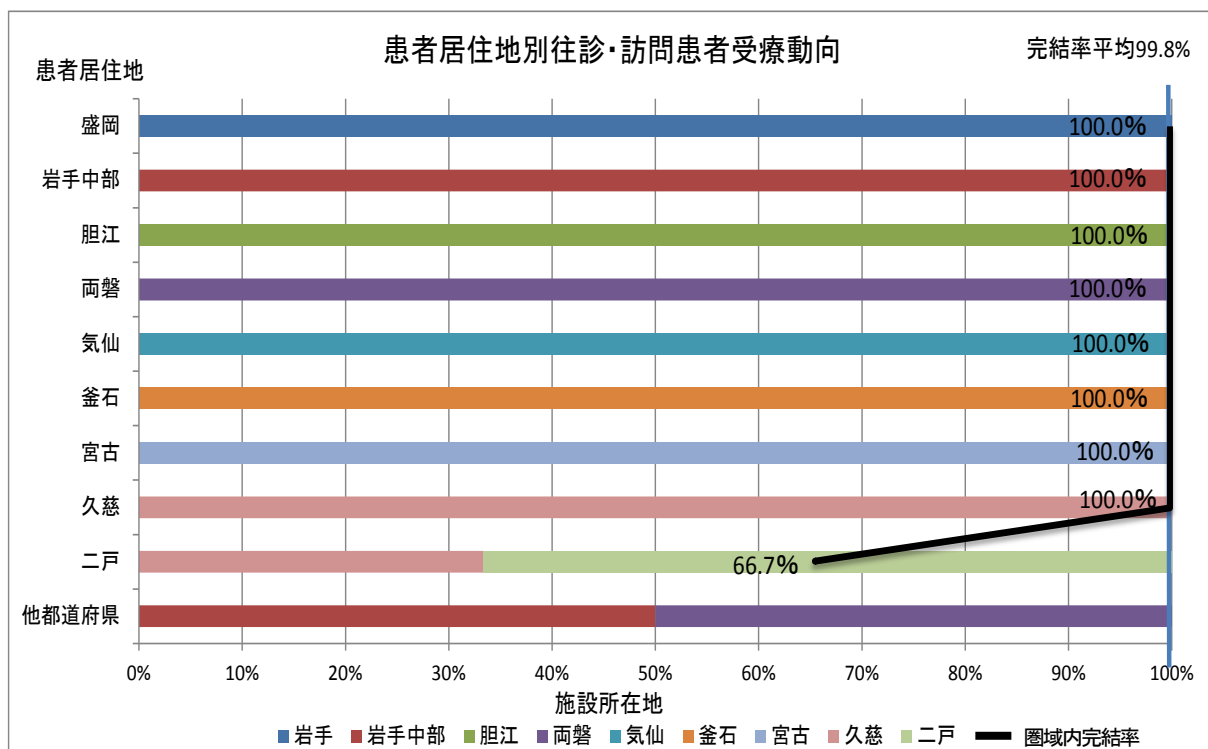
### 3) 基礎情報【疾病分類】

疾病分類別にみると、「その他」の占める割合が34.5%と最も高くなっている。以下、順に「脳卒中」21.4%、「精神疾患」12.0%、「心疾患」9.6%、「糖尿病」7.6%、「がん」5.1%となっている。



### 4) 基礎情報【患者受療行動】

患者受療行動をみると、二戸医療圏の66.7%を除く他の医療圏で圏域内完結率が100%となっている。(P.131 表4-1-1)



## 調査統計表



統計表 1 患者受療行動調査（入院患者票、外来患者票、往診・訪問診療患者票）集計結果

(1) 患者全体の受療行動等

1) 二次医療圏別・患者受療行動 (表 1-1-1)

[単位：人]

施設所在地 患者居住地	盛岡	岩手 中部	胆江	両磐	気仙	釜石	宮古	久慈	二戸	合計	流出者数 流出割合
盛岡	24,999	160	19	14	7	8	9	30	55	25,301	302
	98.8%	0.6%	0.1%	0.1%	0.0%	0.0%	0.0%	0.1%	0.2%	100.0%	1.2%
岩手中部	1,032	9,871	80	14	4	42	1	2	3	11,049	1,178
	9.3%	89.3%	0.7%	0.1%	0.0%	0.4%	0.0%	0.0%	0.0%	100.0%	10.7%
胆江	242	352	6,534	132	2	1	1	0	0	7,264	730
	3.3%	4.8%	90.0%	1.8%	0.0%	0.0%	0.0%	0.0%	0.0%	100.0%	10.0%
両磐	159	34	268	5,852	5	0	0	0	1	6,319	467
	2.5%	0.5%	4.2%	92.6%	0.1%	0.0%	0.0%	0.0%	0.0%	100.0%	7.4%
気仙	200	83	32	25	2,976	51	1	1	0	3,369	393
	5.9%	2.5%	0.9%	0.7%	88.3%	1.5%	0.0%	0.0%	0.0%	100.0%	11.7%
釜石	215	70	8	1	33	2,425	58	0	2	2,812	387
	7.6%	2.5%	0.3%	0.0%	1.2%	86.2%	2.1%	0.0%	0.1%	100.0%	13.8%
宮古	588	22	1	1	4	74	4,663	108	2	5,463	800
	10.8%	0.4%	0.0%	0.0%	0.1%	1.4%	85.4%	2.0%	0.0%	100.0%	14.6%
久慈	119	3	1	0	2	2	5	2,585	33	2,750	165
	4.3%	0.1%	0.0%	0.0%	0.1%	0.1%	0.2%	94.0%	1.2%	100.0%	6.0%
二戸	432	4	2	0	1	0	1	18	2,493	2,951	458
	14.6%	0.1%	0.1%	0.0%	0.0%	0.0%	0.0%	0.6%	84.5%	100.0%	15.5%
県外	496	155	73	339	51	24	17	17	98	1,270	
	39.1%	12.2%	5.7%	26.7%	4.0%	1.9%	1.3%	1.3%	7.7%	100.0%	
合計	28,482	10,754	7,018	6,378	3,085	2,627	4,756	2,761	2,687	68,548	4,880
	41.6%	15.7%	10.2%	9.3%	4.5%	3.8%	6.9%	4.0%	3.9%	100.0%	7.3%

※患者居住地不明の161名を除く

2) 二次医療圏別・疾病分類別・患者受療行動【がん】(表 1-1-2)

[単位：人]

施設所在地 患者居住地	盛岡	岩手 中部	胆江	両磐	気仙	釜石	宮古	久慈	二戸	合計	流出者数 流出割合
盛岡	916	2	1	0	0	0	0	5	1	925	9
	99.0%	0.2%	0.1%	0.0%	0.0%	0.0%	0.0%	0.5%	0.1%	100.0%	1.0%
岩手中部	130	290	4	0	0	1	0	0	0	425	135
	30.6%	68.2%	0.9%	0.0%	0.0%	0.2%	0.0%	0.0%	0.0%	100.0%	31.8%
胆江	33	17	273	7	0	0	0	0	0	330	57
	10.0%	5.2%	82.7%	2.1%	0.0%	0.0%	0.0%	0.0%	0.0%	100.0%	17.3%
両磐	36	0	28	198	0	0	0	0	0	262	64
	13.7%	0.0%	10.7%	75.6%	0.0%	0.0%	0.0%	0.0%	0.0%	100.0%	24.4%
気仙	32	0	2	0	133	1	0	0	0	168	35
	19.0%	0.0%	1.2%	0.0%	79.2%	0.6%	0.0%	0.0%	0.0%	100.0%	20.8%
釜石	26	3	1	0	3	97	1	0	0	131	34
	19.8%	2.3%	0.8%	0.0%	2.3%	74.0%	0.8%	0.0%	0.0%	100.0%	26.0%
宮古	68	0	0	0	0	5	102	9	0	184	82
	37.0%	0.0%	0.0%	0.0%	0.0%	2.7%	55.4%	4.9%	0.0%	100.0%	44.6%
久慈	11	0	0	0	0	0	0	113	2	126	13
	8.7%	0.0%	0.0%	0.0%	0.0%	0.0%	0.0%	89.7%	1.6%	100.0%	10.3%
二戸	30	0	0	0	0	0	0	0	94	124	30
	24.2%	0.0%	0.0%	0.0%	0.0%	0.0%	0.0%	0.0%	75.8%	100.0%	24.2%
県外	74	3	4	20	1	0	0	0	7	109	
	67.9%	2.8%	3.7%	18.3%	0.9%	0.0%	0.0%	0.0%	6.4%	100.0%	
合計	1,356	315	313	225	137	104	103	127	104	2,784	459
	48.7%	11.3%	11.2%	8.1%	4.9%	3.7%	3.7%	4.6%	3.7%	100.0%	17.2%

※患者居住地不明の3名を除く

3) 二次医療圏別・疾病分類別・患者受療行動【脳卒中】(表 1-1-3)

[単位：人]

施設所在地 患者居住地	盛岡	岩手 中部	胆江	両磐	気仙	釜石	宮古	久慈	二戸	合計	流出者数 流出割合
盛岡	1,079	7	2	0	0	0	1	2	0	1,091	12
	98.9%	0.6%	0.2%	0.0%	0.0%	0.0%	0.1%	0.2%	0.0%	100.0%	1.1%
岩手中部	81	275	12	1	0	3	0	0	0	372	97
	21.8%	73.9%	3.2%	0.3%	0.0%	0.8%	0.0%	0.0%	0.0%	100.0%	26.1%
胆江	19	16	267	2	0	0	0	0	0	304	37
	6.3%	5.3%	87.8%	0.7%	0.0%	0.0%	0.0%	0.0%	0.0%	100.0%	12.2%
両磐	3	2	23	142	0	0	0	0	0	170	28
	1.8%	1.2%	13.5%	83.5%	0.0%	0.0%	0.0%	0.0%	0.0%	100.0%	16.5%
気仙	9	5	6	3	73	14	0	0	0	110	37
	8.2%	4.5%	5.5%	2.7%	66.4%	12.7%	0.0%	0.0%	0.0%	100.0%	33.6%
釜石	19	4	1	0	0	113	6	0	0	143	30
	13.3%	2.8%	0.7%	0.0%	0.0%	79.0%	4.2%	0.0%	0.0%	100.0%	21.0%
宮古	45	0	0	0	0	5	188	2	0	240	52
	18.8%	0.0%	0.0%	0.0%	0.0%	2.1%	78.3%	0.8%	0.0%	100.0%	21.7%
久慈	11	0	0	0	0	0	0	99	4	114	15
	9.6%	0.0%	0.0%	0.0%	0.0%	0.0%	0.0%	86.8%	3.5%	100.0%	13.2%
二戸	84	0	0	0	0	0	0	1	101	186	85
	45.2%	0.0%	0.0%	0.0%	0.0%	0.0%	0.0%	0.5%	54.3%	100.0%	45.7%
県外	10	2	8	13	8	0	0	1	2	44	
	22.7%	4.5%	18.2%	29.5%	18.2%	0.0%	0.0%	2.3%	4.5%	100.0%	
合計	1,360	311	319	161	81	135	195	105	107	2,774	393
	49.0%	11.2%	11.5%	5.8%	2.9%	4.9%	7.0%	3.8%	3.9%	100.0%	14.4%

※患者居住地不明の3名を除く

4) 二次医療圏別・疾病分類別・患者受療行動【心疾患】(表 1-1-4)

[単位：人]

施設所在地 患者居住地	盛岡	岩手 中部	胆江	両磐	気仙	釜石	宮古	久慈	二戸	合計	流出者数 流出割合
盛岡	535	2	0	0	0	0	1	1	1	540	5
	99.1%	0.4%	0.0%	0.0%	0.0%	0.0%	0.2%	0.2%	0.2%	100.0%	0.9%
岩手中部	32	221	2	0	0	0	0	0	0	255	34
	12.5%	86.7%	0.8%	0.0%	0.0%	0.0%	0.0%	0.0%	0.0%	100.0%	13.3%
胆江	8	5	225	0	0	0	0	0	0	238	13
	3.4%	2.1%	94.5%	0.0%	0.0%	0.0%	0.0%	0.0%	0.0%	100.0%	5.5%
両磐	3	2	5	77	0	0	0	0	0	87	10
	3.4%	2.3%	5.7%	88.5%	0.0%	0.0%	0.0%	0.0%	0.0%	100.0%	11.5%
気仙	7	1	1	2	77	4	0	0	0	92	15
	7.6%	1.1%	1.1%	2.2%	83.7%	4.3%	0.0%	0.0%	0.0%	100.0%	16.3%
釜石	9	0	1	0	0	58	0	0	0	68	10
	13.2%	0.0%	1.5%	0.0%	0.0%	85.3%	0.0%	0.0%	0.0%	100.0%	14.7%
宮古	28	0	0	0	0	1	78	4	0	111	33
	25.2%	0.0%	0.0%	0.0%	0.0%	0.9%	70.3%	3.6%	0.0%	100.0%	29.7%
久慈	3	0	0	0	0	0	0	99	0	102	3
	2.9%	0.0%	0.0%	0.0%	0.0%	0.0%	0.0%	97.1%	0.0%	100.0%	2.9%
二戸	9	1	0	0	0	0	0	1	84	95	11
	9.5%	1.1%	0.0%	0.0%	0.0%	0.0%	0.0%	1.1%	88.4%	100.0%	11.6%
県外	14	1	2	3	0	1	0	0	5	26	
	53.8%	3.8%	7.7%	11.5%	0.0%	3.8%	0.0%	0.0%	19.2%	100.0%	
合計	648	233	236	82	77	64	79	105	90	1,614	134
	40.1%	14.4%	14.6%	5.1%	4.8%	4.0%	4.9%	6.5%	5.6%	100.0%	8.4%

※患者居住地不明の1名を除く

5) 二次医療圏別・疾病分類別・患者受療行動【糖尿病】(表 1-1-5)

[単位:人]

施設所在地 患者居住地	盛岡	岩手 中部	胆江	両磐	気仙	釜石	宮古	久慈	二戸	合計	流出者数 流出割合
盛岡	498	3	0	0	0	0	0	0	0	501	3
	99.4%	0.6%	0.0%	0.0%	0.0%	0.0%	0.0%	0.0%	0.0%	100.0%	0.6%
岩手中部	15	207	1	0	0	2	0	0	0	225	18
	6.7%	92.0%	0.4%	0.0%	0.0%	0.9%	0.0%	0.0%	0.0%	100.0%	8.0%
胆江	2	3	114	1	0	0	0	0	0	120	6
	1.7%	2.5%	95.0%	0.8%	0.0%	0.0%	0.0%	0.0%	0.0%	100.0%	5.0%
両磐	1	1	5	73	0	0	0	0	0	80	7
	1.3%	1.3%	6.3%	91.3%	0.0%	0.0%	0.0%	0.0%	0.0%	100.0%	8.8%
気仙	3	2	0	0	75	2	0	0	0	82	7
	3.7%	2.4%	0.0%	0.0%	91.5%	2.4%	0.0%	0.0%	0.0%	100.0%	8.5%
釜石	5	3	0	0	0	62	0	0	0	70	8
	7.1%	4.3%	0.0%	0.0%	0.0%	88.6%	0.0%	0.0%	0.0%	100.0%	11.4%
宮古	7	0	0	0	0	1	38	0	0	46	8
	15.2%	0.0%	0.0%	0.0%	0.0%	2.2%	82.6%	0.0%	0.0%	100.0%	17.4%
久慈	0	0	0	0	0	0	0	45	3	48	3
	0.0%	0.0%	0.0%	0.0%	0.0%	0.0%	0.0%	93.8%	6.3%	100.0%	6.3%
二戸	9	0	0	0	0	0	0	0	72	81	9
	11.1%	0.0%	0.0%	0.0%	0.0%	0.0%	0.0%	0.0%	88.9%	100.0%	11.1%
県外	10	2	3	0	0	0	0	0	1	16	
	62.5%	12.5%	18.8%	0.0%	0.0%	0.0%	0.0%	0.0%	6.3%	100.0%	
合計	550	221	123	74	75	67	38	45	76	1,269	69
	43.3%	17.4%	9.7%	5.8%	5.9%	5.3%	3.0%	3.5%	6.0%	100.0%	5.5%

6) 二次医療圏別・疾病分類別・患者受療行動【精神疾患】(表 1-1-6)

[単位:人]

施設所在地 患者居住地	盛岡	岩手 中部	胆江	両磐	気仙	釜石	宮古	久慈	二戸	合計	流出者数 流出割合
盛岡	1,628	28	5	6	1	0	3	2	17	1,690	62
	96.3%	1.7%	0.3%	0.4%	0.1%	0.0%	0.2%	0.1%	1.0%	100.0%	3.7%
岩手中部	130	610	19	8	2	5	1	0	1	776	166
	16.8%	78.6%	2.4%	1.0%	0.3%	0.6%	0.1%	0.0%	0.1%	100.0%	21.4%
胆江	24	47	326	54	1	0	0	0	0	452	126
	5.3%	10.4%	72.1%	11.9%	0.2%	0.0%	0.0%	0.0%	0.0%	100.0%	27.9%
両磐	16	12	40	321	1	0	0	0	0	390	69
	4.1%	3.1%	10.3%	82.3%	0.3%	0.0%	0.0%	0.0%	0.0%	100.0%	17.7%
気仙	7	15	8	10	230	7	0	0	0	277	47
	2.5%	5.4%	2.9%	3.6%	83.0%	2.5%	0.0%	0.0%	0.0%	100.0%	17.0%
釜石	10	23	0	0	4	299	19	0	1	356	57
	2.8%	6.5%	0.0%	0.0%	1.1%	84.0%	5.3%	0.0%	0.3%	100.0%	16.0%
宮古	47	12	1	1	0	4	653	22	1	741	88
	6.3%	1.6%	0.1%	0.1%	0.0%	0.5%	88.1%	3.0%	0.1%	100.0%	11.9%
久慈	13	3	0	0	1	0	0	353	10	380	27
	3.4%	0.8%	0.0%	0.0%	0.3%	0.0%	0.0%	92.9%	2.6%	100.0%	7.1%
二戸	38	1	0	0	1	0	1	6	314	361	47
	10.5%	0.3%	0.0%	0.0%	0.3%	0.0%	0.3%	1.7%	87.0%	100.0%	13.0%
県外	34	67	8	55	11	1	3	6	11	196	
	17.3%	34.2%	4.1%	28.1%	5.6%	0.5%	1.5%	3.1%	5.6%	100.0%	
合計	1,947	818	407	455	252	316	680	389	355	5,619	689
	34.7%	14.6%	7.2%	8.1%	4.5%	5.6%	12.1%	6.9%	6.3%	100.0%	12.7%

※患者居住地不明の3名を除く

7) 二次医療圏別・疾病分類別・患者受療行動【周産期に発生した病態】(表 1-1-7) [単位:人]

施設所在地 患者居住地	盛岡	岩手 中部	胆江	両磐	気仙	釜石	宮古	久慈	二戸	合計	流出者数 流出割合
盛岡	250	1	0	0	1	0	0	0	0	252	2
	99.2%	0.4%	0.0%	0.0%	0.4%	0.0%	0.0%	0.0%	0.0%	100.0%	0.8%
岩手中部	27	74	0	0	0	0	0	1	0	102	28
	26.5%	72.5%	0.0%	0.0%	0.0%	0.0%	0.0%	1.0%	0.0%	100.0%	27.5%
胆江	10	7	15	0	0	0	0	0	0	32	17
	31.3%	21.9%	46.9%	0.0%	0.0%	0.0%	0.0%	0.0%	0.0%	100.0%	53.1%
両磐	6	1	1	8	0	0	0	0	0	16	8
	37.5%	6.3%	6.3%	50.0%	0.0%	0.0%	0.0%	0.0%	0.0%	100.0%	50.0%
気仙	7	0	0	0	25	0	0	0	0	32	7
	21.9%	0.0%	0.0%	0.0%	78.1%	0.0%	0.0%	0.0%	0.0%	100.0%	21.9%
釜石	7	1	0	0	6	8	0	0	0	22	14
	31.8%	4.5%	0.0%	0.0%	27.3%	36.4%	0.0%	0.0%	0.0%	100.0%	63.6%
宮古	15	0	0	0	0	1	21	1	0	38	17
	39.5%	0.0%	0.0%	0.0%	0.0%	2.6%	55.3%	2.6%	0.0%	100.0%	44.7%
久慈	3	0	0	0	0	0	0	21	0	24	3
	12.5%	0.0%	0.0%	0.0%	0.0%	0.0%	0.0%	87.5%	0.0%	100.0%	12.5%
二戸	4	0	0	0	0	0	0	0	2	6	4
	66.7%	0.0%	0.0%	0.0%	0.0%	0.0%	0.0%	0.0%	33.3%	100.0%	66.7%
県外	18	13	0	1	3	2	4	2	0	43	
	41.9%	30.2%	0.0%	2.3%	7.0%	4.7%	9.3%	4.7%	0.0%	100.0%	
合計	347	97	16	9	35	11	25	25	2	567	100
	61.2%	17.1%	2.8%	1.6%	6.2%	1.9%	4.4%	4.4%	0.4%	100.0%	19.1%

8) 二次医療圏別・疾病分類別・患者受療行動【その他】(表 1-1-8) [単位:人]

施設所在地 患者居住地	盛岡	岩手 中部	胆江	両磐	気仙	釜石	宮古	久慈	二戸	合計	流出者数 流出割合
盛岡	6,234	43	6	2	4	5	1	11	26	6,332	98
	98.5%	0.7%	0.1%	0.0%	0.1%	0.1%	0.0%	0.2%	0.4%	100.0%	1.5%
岩手中部	403	2,113	25	3	1	23	0	1	2	2,571	458
	15.7%	82.2%	1.0%	0.1%	0.0%	0.9%	0.0%	0.0%	0.1%	100.0%	17.8%
胆江	110	80	1,860	35	1	1	0	0	0	2,087	227
	5.3%	3.8%	89.1%	1.7%	0.0%	0.0%	0.0%	0.0%	0.0%	100.0%	10.9%
両磐	76	3	74	1,523	3	0	0	0	1	1,680	157
	4.5%	0.2%	4.4%	90.7%	0.2%	0.0%	0.0%	0.0%	0.1%	100.0%	9.3%
気仙	89	41	7	6	887	16	0	0	0	1,046	159
	8.5%	3.9%	0.7%	0.6%	84.8%	1.5%	0.0%	0.0%	0.0%	100.0%	15.2%
釜石	102	22	2	0	10	983	9	0	1	1,129	146
	9.0%	1.9%	0.2%	0.0%	0.9%	87.1%	0.8%	0.0%	0.1%	100.0%	12.9%
宮古	259	3	0	0	1	29	618	39	1	950	332
	27.3%	0.3%	0.0%	0.0%	0.1%	3.1%	65.1%	4.1%	0.1%	100.0%	34.9%
久慈	40	0	1	0	1	2	1	832	7	884	52
	4.5%	0.0%	0.1%	0.0%	0.1%	0.2%	0.1%	94.1%	0.8%	100.0%	5.9%
二戸	151	2	2	0	0	0	0	6	752	913	161
	16.5%	0.2%	0.2%	0.0%	0.0%	0.0%	0.0%	0.7%	82.4%	100.0%	17.6%
県外	221	27	37	103	21	15	6	3	43	476	
	46.4%	5.7%	7.8%	21.6%	4.4%	3.2%	1.3%	0.6%	9.0%	100.0%	
合計	7,685	2,334	2,014	1,672	929	1,074	635	892	833	18,068	1,790
	42.5%	12.9%	11.1%	9.3%	5.1%	5.9%	3.5%	4.9%	4.6%	100.0%	10.2%

※患者居住地不明の18名を除く

9) 二次医療圏別・診療科目別・患者受療行動【内科】(表 1-1-9)

[単位:人]

施設所在地 患者居住地	盛岡	岩手 中部	胆江	両磐	気仙	釜石	宮古	久慈	二戸	合計	流出者数 流出割合
盛岡	5,830	41	4	5	0	1	2	2	7	5,892	62
	98.9%	0.7%	0.1%	0.1%	0.0%	0.0%	0.0%	0.0%	0.1%	100.0%	1.1%
岩手中部	84	2,843	34	1	0	9	0	0	0	2,971	128
	2.8%	95.7%	1.1%	0.0%	0.0%	0.3%	0.0%	0.0%	0.0%	100.0%	4.3%
胆江	17	44	2,174	17	0	0	0	0	0	2,252	78
	0.8%	2.0%	96.5%	0.8%	0.0%	0.0%	0.0%	0.0%	0.0%	100.0%	3.5%
両磐	15	4	94	2,101	0	0	0	0	0	2,214	113
	0.7%	0.2%	4.2%	94.9%	0.0%	0.0%	0.0%	0.0%	0.0%	100.0%	5.1%
気仙	19	19	15	10	850	30	0	1	0	944	94
	2.0%	2.0%	1.6%	1.1%	90.0%	3.2%	0.0%	0.1%	0.0%	100.0%	10.0%
釜石	27	9	5	0	1	801	1	0	0	844	43
	3.2%	1.1%	0.6%	0.0%	0.1%	94.9%	0.1%	0.0%	0.0%	100.0%	5.1%
宮古	75	3	0	0	2	23	1,157	3	1	1,264	107
	5.9%	0.2%	0.0%	0.0%	0.2%	1.8%	91.5%	0.2%	0.1%	100.0%	8.5%
久慈	15	0	1	0	0	0	0	631	10	657	26
	2.3%	0.0%	0.2%	0.0%	0.0%	0.0%	0.0%	96.0%	1.5%	100.0%	4.0%
二戸	110	0	0	0	0	0	0	2	877	989	112
	11.1%	0.0%	0.0%	0.0%	0.0%	0.0%	0.0%	0.2%	88.7%	100.0%	11.3%
県外	32	9	41	36	3	7	1	2	5	136	
	23.5%	6.6%	30.1%	26.5%	2.2%	5.1%	0.7%	1.5%	3.7%	100.0%	
合計	6,224	2,972	2,368	2,170	856	871	1,161	641	900	18,163	763
	34.3%	16.4%	13.0%	11.9%	4.7%	4.8%	6.4%	3.5%	5.0%	100.0%	4.2%

※患者居住地不明の83名を除く

10) 二次医療圏別・診療科目別・患者受療行動【呼吸器内科】(表 1-1-10)

[単位:人]

施設所在地 患者居住地	盛岡	岩手 中部	胆江	両磐	気仙	釜石	宮古	久慈	二戸	合計	流出者数 流出割合
盛岡	413	1	1	0	0	0	0	0	0	415	2
	99.5%	0.2%	0.2%	0.0%	0.0%	0.0%	0.0%	0.0%	0.0%	100.0%	0.5%
岩手中部	28	60	0	0	0	0	0	0	0	88	28
	31.8%	68.2%	0.0%	0.0%	0.0%	0.0%	0.0%	0.0%	0.0%	100.0%	31.8%
胆江	6	4	15	0	0	0	0	0	0	25	10
	24.0%	16.0%	60.0%	0.0%	0.0%	0.0%	0.0%	0.0%	0.0%	100.0%	40.0%
両磐	4	0	3	19	0	0	0	0	0	26	7
	15.4%	0.0%	11.5%	73.1%	0.0%	0.0%	0.0%	0.0%	0.0%	100.0%	26.9%
気仙	15	0	0	0	52	0	0	0	0	67	15
	22.4%	0.0%	0.0%	0.0%	77.6%	0.0%	0.0%	0.0%	0.0%	100.0%	22.4%
釜石	9	0	0	0	0	33	3	0	0	45	12
	20.0%	0.0%	0.0%	0.0%	0.0%	73.3%	6.7%	0.0%	0.0%	100.0%	26.7%
宮古	9	1	0	0	0	1	37	2	0	50	13
	18.0%	2.0%	0.0%	0.0%	0.0%	2.0%	74.0%	4.0%	0.0%	100.0%	26.0%
久慈	8	0	0	0	0	0	1	34	0	43	9
	18.6%	0.0%	0.0%	0.0%	0.0%	0.0%	2.3%	79.1%	0.0%	100.0%	20.9%
二戸	18	0	0	0	0	0	0	0	0	18	18
	100.0%	0.0%	0.0%	0.0%	0.0%	0.0%	0.0%	0.0%	0.0%	100.0%	100.0%
県外	28	0	0	0	0	0	1	0	0	29	
	96.6%	0.0%	0.0%	0.0%	0.0%	0.0%	3.4%	0.0%	0.0%	100.0%	
合計	538	66	19	19	52	34	42	36	0	806	114
	66.7%	8.2%	2.4%	2.4%	6.5%	4.2%	5.2%	4.5%	0.0%	100.0%	14.7%

1 1) 二次医療圏別・診療科目別・患者受療行動【循環器内科】(表 1-1-11)

[単位:人]

施設所在地 患者居住地	盛岡	岩手 中部	胆江	両磐	気仙	釜石	宮古	久慈	二戸	合計	流出者数 流出割合
盛岡	737	2	0	1	0	0	0	1	1	742	5
	99.3%	0.3%	0.0%	0.1%	0.0%	0.0%	0.0%	0.1%	0.1%	100.0%	0.7%
岩手中部	45	197	2	0	0	0	0	0	0	244	47
	18.4%	80.7%	0.8%	0.0%	0.0%	0.0%	0.0%	0.0%	0.0%	100.0%	19.3%
胆江	9	5	158	0	0	0	0	0	0	172	14
	5.2%	2.9%	91.9%	0.0%	0.0%	0.0%	0.0%	0.0%	0.0%	100.0%	8.1%
両磐	1	1	5	117	0	0	0	0	0	124	7
	0.8%	0.8%	4.0%	94.4%	0.0%	0.0%	0.0%	0.0%	0.0%	100.0%	5.6%
気仙	7	1	0	0	121	0	0	0	0	129	8
	5.4%	0.8%	0.0%	0.0%	93.8%	0.0%	0.0%	0.0%	0.0%	100.0%	6.2%
釜石	7	0	1	0	0	0	0	0	0	8	8
	87.5%	0.0%	12.5%	0.0%	0.0%	0.0%	0.0%	0.0%	0.0%	100.0%	100.0%
宮古	24	0	0	0	0	0	57	6	0	87	30
	27.6%	0.0%	0.0%	0.0%	0.0%	0.0%	65.5%	6.9%	0.0%	100.0%	34.5%
久慈	0	0	0	0	0	0	0	196	0	196	0
	0.0%	0.0%	0.0%	0.0%	0.0%	0.0%	0.0%	100.0%	0.0%	100.0%	0.0%
二戸	4	1	0	0	0	0	0	1	72	78	6
	5.1%	1.3%	0.0%	0.0%	0.0%	0.0%	0.0%	1.3%	92.3%	100.0%	7.7%
県外	21	0	1	2	0	0	0	1	5	30	
	70.0%	0.0%	3.3%	6.7%	0.0%	0.0%	0.0%	3.3%	16.7%	100.0%	
合計	855	207	167	120	121	0	57	205	78	1,810	125
	47.2%	11.4%	9.2%	6.6%	6.7%	0.0%	3.1%	11.3%	4.3%	100.0%	7.0%

※患者居住地不明の4名を除く

1 2) 二次医療圏別・診療科目別・患者受療行動【消化器内科】(表 1-1-12)

[単位:人]

施設所在地 患者居住地	盛岡	岩手 中部	胆江	両磐	気仙	釜石	宮古	久慈	二戸	合計	流出者数 流出割合
盛岡	1,067	6	0	0	0	1	1	1	4	1,080	13
	98.8%	0.6%	0.0%	0.0%	0.0%	0.1%	0.1%	0.1%	0.4%	100.0%	1.2%
岩手中部	30	476	1	1	0	1	0	0	0	509	33
	5.9%	93.5%	0.2%	0.2%	0.0%	0.2%	0.0%	0.0%	0.0%	100.0%	6.5%
胆江	4	13	187	4	0	0	0	0	0	208	21
	1.9%	6.3%	89.9%	1.9%	0.0%	0.0%	0.0%	0.0%	0.0%	100.0%	10.1%
両磐	4	1	5	174	0	0	0	0	0	184	10
	2.2%	0.5%	2.7%	94.6%	0.0%	0.0%	0.0%	0.0%	0.0%	100.0%	5.4%
気仙	9	0	0	0	16	0	1	0	0	26	10
	34.6%	0.0%	0.0%	0.0%	61.5%	0.0%	3.8%	0.0%	0.0%	100.0%	38.5%
釜石	10	4	0	0	0	85	1	0	0	100	15
	10.0%	4.0%	0.0%	0.0%	0.0%	85.0%	1.0%	0.0%	0.0%	100.0%	15.0%
宮古	23	0	0	0	0	0	184	4	0	211	27
	10.9%	0.0%	0.0%	0.0%	0.0%	0.0%	87.2%	1.9%	0.0%	100.0%	12.8%
久慈	1	0	0	0	0	0	0	58	0	59	1
	1.7%	0.0%	0.0%	0.0%	0.0%	0.0%	0.0%	98.3%	0.0%	100.0%	1.7%
二戸	11	0	0	0	0	0	0	0	57	68	11
	16.2%	0.0%	0.0%	0.0%	0.0%	0.0%	0.0%	0.0%	83.8%	100.0%	16.2%
県外	12	3	1	8	0	1	1	0	3	29	
	41.4%	10.3%	3.4%	27.6%	0.0%	3.4%	3.4%	0.0%	10.3%	100.0%	
合計	1,171	503	194	187	16	88	188	63	64	2,474	141
	47.3%	20.3%	7.8%	7.6%	0.6%	3.6%	7.6%	2.5%	2.6%	100.0%	5.8%

1 3) 二次医療圏別・診療科目別・患者受療行動【腎臓内科】(表 1-1-13)

[単位:人]

施設所在地 患者居住地	盛岡	岩手 中部	胆江	両磐	気仙	釜石	宮古	久慈	二戸	合計	流出者数 流出割合
盛岡	29	0	0	0	0	0	0	0	0	29	0
	100.0%	0.0%	0.0%	0.0%	0.0%	0.0%	0.0%	0.0%	0.0%	100.0%	0.0%
岩手中部	9	0	0	0	0	0	0	0	0	9	9
	100.0%	0.0%	0.0%	0.0%	0.0%	0.0%	0.0%	0.0%	0.0%	100.0%	100.0%
胆江	2	0	0	0	0	0	0	0	0	2	2
	100.0%	0.0%	0.0%	0.0%	0.0%	0.0%	0.0%	0.0%	0.0%	100.0%	100.0%
両磐	1	0	0	0	0	0	0	0	0	1	1
	100.0%	0.0%	0.0%	0.0%	0.0%	0.0%	0.0%	0.0%	0.0%	100.0%	100.0%
気仙	1	0	0	0	0	0	0	0	0	1	1
	100.0%	0.0%	0.0%	0.0%	0.0%	0.0%	0.0%	0.0%	0.0%	100.0%	100.0%
釜石	3	0	0	0	0	0	0	0	0	3	3
	100.0%	0.0%	0.0%	0.0%	0.0%	0.0%	0.0%	0.0%	0.0%	100.0%	100.0%
宮古	6	0	0	0	0	0	0	0	0	6	6
	100.0%	0.0%	0.0%	0.0%	0.0%	0.0%	0.0%	0.0%	0.0%	100.0%	100.0%
久慈	1	0	0	0	0	0	0	0	0	1	1
	100.0%	0.0%	0.0%	0.0%	0.0%	0.0%	0.0%	0.0%	0.0%	100.0%	100.0%
二戸	3	0	0	0	0	0	0	0	0	3	3
	100.0%	0.0%	0.0%	0.0%	0.0%	0.0%	0.0%	0.0%	0.0%	100.0%	100.0%
県外	1	0	0	0	0	0	0	0	0	1	
	100.0%	0.0%	0.0%	0.0%	0.0%	0.0%	0.0%	0.0%	0.0%	100.0%	
合計	56	0	0	0	0	0	0	0	0	56	26
	100.0%	0.0%	0.0%	0.0%	0.0%	0.0%	0.0%	0.0%	0.0%	100.0%	47.3%

1 4) 二次医療圏別・診療科目別・患者受療行動【神経内科】(表 1-1-14)

[単位:人]

施設所在地 患者居住地	盛岡	岩手 中部	胆江	両磐	気仙	釜石	宮古	久慈	二戸	合計	流出者数 流出割合
盛岡	498	0	0	0	0	0	0	3	0	501	3
	99.4%	0.0%	0.0%	0.0%	0.0%	0.0%	0.0%	0.6%	0.0%	100.0%	0.6%
岩手中部	28	160	0	2	0	0	0	0	0	190	30
	14.7%	84.2%	0.0%	1.1%	0.0%	0.0%	0.0%	0.0%	0.0%	100.0%	15.8%
胆江	6	12	53	11	0	0	0	0	0	82	29
	7.3%	14.6%	64.6%	13.4%	0.0%	0.0%	0.0%	0.0%	0.0%	100.0%	35.4%
両磐	7	1	0	171	0	0	0	0	0	179	8
	3.9%	0.6%	0.0%	95.5%	0.0%	0.0%	0.0%	0.0%	0.0%	100.0%	4.5%
気仙	5	1	0	1	0	0	0	0	0	7	7
	71.4%	14.3%	0.0%	14.3%	0.0%	0.0%	0.0%	0.0%	0.0%	100.0%	100.0%
釜石	8	3	0	0	0	64	0	0	0	75	11
	10.7%	4.0%	0.0%	0.0%	0.0%	85.3%	0.0%	0.0%	0.0%	100.0%	14.7%
宮古	25	0	0	0	0	6	146	3	0	180	34
	13.9%	0.0%	0.0%	0.0%	0.0%	3.3%	81.1%	1.7%	0.0%	100.0%	18.9%
久慈	3	0	0	0	0	0	0	79	0	82	3
	3.7%	0.0%	0.0%	0.0%	0.0%	0.0%	0.0%	96.3%	0.0%	100.0%	3.7%
二戸	9	1	0	0	0	0	0	0	91	101	10
	8.9%	1.0%	0.0%	0.0%	0.0%	0.0%	0.0%	0.0%	90.1%	100.0%	9.9%
県外	18	1	0	31	0	0	1	0	5	56	
	32.1%	1.8%	0.0%	55.4%	0.0%	0.0%	1.8%	0.0%	8.9%	100.0%	
合計	607	179	53	216	0	70	147	85	96	1,453	135
	41.8%	12.3%	3.6%	14.9%	0.0%	4.8%	10.1%	5.8%	6.6%	100.0%	9.7%

15) 二次医療圏別・診療科目別・患者受療行動【糖尿病内科】(表 1-1-15)

[単位:人]

施設所在地 患者居住地	盛岡	岩手 中部	胆江	両磐	気仙	釜石	宮古	久慈	二戸	合計	流出者数 流出割合
盛岡	218	0	0	0	0	0	0	0	0	218	0
	100.0%	0.0%	0.0%	0.0%	0.0%	0.0%	0.0%	0.0%	0.0%	100.0%	0.0%
岩手中部	6	10	0	0	0	0	0	0	0	16	6
	37.5%	62.5%	0.0%	0.0%	0.0%	0.0%	0.0%	0.0%	0.0%	100.0%	37.5%
胆江	1	1	0	0	0	0	0	0	0	2	2
	50.0%	50.0%	0.0%	0.0%	0.0%	0.0%	0.0%	0.0%	0.0%	100.0%	100.0%
両磐	1	0	0	0	0	0	0	0	0	1	1
	100.0%	0.0%	0.0%	0.0%	0.0%	0.0%	0.0%	0.0%	0.0%	100.0%	100.0%
気仙	0	0	0	0	0	0	0	0	0	0	0
	0.0%	0.0%	0.0%	0.0%	0.0%	0.0%	0.0%	0.0%	0.0%	0.0%	0.0%
釜石	3	0	0	0	0	0	0	0	0	3	3
	100.0%	0.0%	0.0%	0.0%	0.0%	0.0%	0.0%	0.0%	0.0%	100.0%	100.0%
宮古	6	0	0	0	0	0	0	0	0	6	6
	100.0%	0.0%	0.0%	0.0%	0.0%	0.0%	0.0%	0.0%	0.0%	100.0%	100.0%
久慈	1	0	0	0	0	0	0	0	0	1	1
	100.0%	0.0%	0.0%	0.0%	0.0%	0.0%	0.0%	0.0%	0.0%	100.0%	100.0%
二戸	1	0	0	0	0	0	0	0	0	1	1
	100.0%	0.0%	0.0%	0.0%	0.0%	0.0%	0.0%	0.0%	0.0%	100.0%	100.0%
県外	7	0	0	0	0	0	0	0	0	7	
	100.0%	0.0%	0.0%	0.0%	0.0%	0.0%	0.0%	0.0%	0.0%	100.0%	
合計	244	11	0	0	0	0	0	0	0	255	20
	95.7%	4.3%	0.0%	0.0%	0.0%	0.0%	0.0%	0.0%	0.0%	100.0%	8.1%

※患者居住地不明の1名を除く

16) 二次医療圏別・診療科目別・患者受療行動【血液内科】(表 1-1-16)

[単位:人]

施設所在地 患者居住地	盛岡	岩手 中部	胆江	両磐	気仙	釜石	宮古	久慈	二戸	合計	流出者数 流出割合
盛岡	77	0	0	0	0	0	0	0	0	77	0
	100.0%	0.0%	0.0%	0.0%	0.0%	0.0%	0.0%	0.0%	0.0%	100.0%	0.0%
岩手中部	8	32	0	0	0	0	0	0	0	40	8
	20.0%	80.0%	0.0%	0.0%	0.0%	0.0%	0.0%	0.0%	0.0%	100.0%	20.0%
胆江	7	9	0	0	0	0	0	0	0	16	16
	43.8%	56.3%	0.0%	0.0%	0.0%	0.0%	0.0%	0.0%	0.0%	100.0%	100.0%
両磐	13	2	0	0	0	0	0	0	0	15	15
	86.7%	13.3%	0.0%	0.0%	0.0%	0.0%	0.0%	0.0%	0.0%	100.0%	100.0%
気仙	3	0	0	0	20	0	0	0	0	23	3
	13.0%	0.0%	0.0%	0.0%	87.0%	0.0%	0.0%	0.0%	0.0%	100.0%	13.0%
釜石	2	2	0	0	8	0	2	0	0	14	14
	14.3%	14.3%	0.0%	0.0%	57.1%	0.0%	14.3%	0.0%	0.0%	100.0%	100.0%
宮古	8	0	0	0	0	0	24	0	0	32	8
	25.0%	0.0%	0.0%	0.0%	0.0%	0.0%	75.0%	0.0%	0.0%	100.0%	25.0%
久慈	0	0	0	0	0	0	0	0	0	0	0
	0.0%	0.0%	0.0%	0.0%	0.0%	0.0%	0.0%	0.0%	0.0%	0.0%	0.0%
二戸	2	0	0	0	0	0	0	0	0	2	2
	100.0%	0.0%	0.0%	0.0%	0.0%	0.0%	0.0%	0.0%	0.0%	100.0%	100.0%
県外	7	1	0	0	1	0	0	0	0	9	
	77.8%	11.1%	0.0%	0.0%	11.1%	0.0%	0.0%	0.0%	0.0%	100.0%	
合計	127	46	0	0	29	0	26	0	0	228	66
	55.7%	20.2%	0.0%	0.0%	12.7%	0.0%	11.4%	0.0%	0.0%	100.0%	30.1%



17) 二次医療圏別・診療科目別・患者受療行動【皮膚科】(表 1-1-17)

[単位:人]

施設所在地 患者居住地	盛岡	岩手 中部	胆江	両磐	気仙	釜石	宮古	久慈	二戸	合計	流出者数 流出割合
盛岡	1,230	7	1	0	0	0	0	1	0	1,239	9
	99.3%	0.6%	0.1%	0.0%	0.0%	0.0%	0.0%	0.1%	0.0%	100.0%	0.7%
岩手中部	40	599	2	0	1	0	0	0	0	642	43
	6.2%	93.3%	0.3%	0.0%	0.2%	0.0%	0.0%	0.0%	0.0%	100.0%	6.7%
胆江	5	44	260	6	0	0	0	0	0	315	55
	1.6%	14.0%	82.5%	1.9%	0.0%	0.0%	0.0%	0.0%	0.0%	100.0%	17.5%
両磐	1	2	10	137	0	0	0	0	0	150	13
	0.7%	1.3%	6.7%	91.3%	0.0%	0.0%	0.0%	0.0%	0.0%	100.0%	8.7%
気仙	4	2	0	0	107	0	0	0	0	113	6
	3.5%	1.8%	0.0%	0.0%	94.7%	0.0%	0.0%	0.0%	0.0%	100.0%	5.3%
釜石	3	0	1	0	3	38	1	0	0	46	8
	6.5%	0.0%	2.2%	0.0%	6.5%	82.6%	2.2%	0.0%	0.0%	100.0%	17.4%
宮古	22	0	0	0	0	1	214	7	0	244	30
	9.0%	0.0%	0.0%	0.0%	0.0%	0.4%	87.7%	2.9%	0.0%	100.0%	12.3%
久慈	2	0	0	0	0	0	1	76	0	79	3
	2.5%	0.0%	0.0%	0.0%	0.0%	0.0%	1.3%	96.2%	0.0%	100.0%	3.8%
二戸	12	0	0	0	0	0	0	1	0	13	13
	92.3%	0.0%	0.0%	0.0%	0.0%	0.0%	0.0%	7.7%	0.0%	100.0%	100.0%
県外	15	6	2	9	4	0	0	1	0	37	
	40.5%	16.2%	5.4%	24.3%	10.8%	0.0%	0.0%	2.7%	0.0%	100.0%	
合計	1,334	660	276	152	115	39	216	86	0	2,878	180
	46.4%	22.9%	9.6%	5.3%	4.0%	1.4%	7.5%	3.0%	0.0%	100.0%	6.3%

※患者居住地不明の7名を除く

18) 二次医療圏別・診療科目別・患者受療行動【アレルギー科】(表 1-1-18)

[単位:人]

施設所在地 患者居住地	盛岡	岩手 中部	胆江	両磐	気仙	釜石	宮古	久慈	二戸	合計	流出者数 流出割合
盛岡	0	0	0	0	0	0	0	0	0	0	0
	0.0%	0.0%	0.0%	0.0%	0.0%	0.0%	0.0%	0.0%	0.0%	0.0%	0.0%
岩手中部	0	0	0	0	0	0	0	0	0	0	0
	0.0%	0.0%	0.0%	0.0%	0.0%	0.0%	0.0%	0.0%	0.0%	0.0%	0.0%
胆江	0	0	0	0	0	0	0	0	0	0	0
	0.0%	0.0%	0.0%	0.0%	0.0%	0.0%	0.0%	0.0%	0.0%	0.0%	0.0%
両磐	0	0	0	33	0	0	0	0	0	33	0
	0.0%	0.0%	0.0%	100.0%	0.0%	0.0%	0.0%	0.0%	0.0%	100.0%	0.0%
気仙	0	0	0	1	0	0	0	0	0	1	1
	0.0%	0.0%	0.0%	100.0%	0.0%	0.0%	0.0%	0.0%	0.0%	100.0%	100.0%
釜石	0	0	0	0	0	0	0	0	0	0	0
	0.0%	0.0%	0.0%	0.0%	0.0%	0.0%	0.0%	0.0%	0.0%	0.0%	0.0%
宮古	0	0	0	0	0	0	0	0	0	0	0
	0.0%	0.0%	0.0%	0.0%	0.0%	0.0%	0.0%	0.0%	0.0%	0.0%	0.0%
久慈	0	0	0	0	0	0	0	7	0	7	0
	0.0%	0.0%	0.0%	0.0%	0.0%	0.0%	0.0%	0.0%	0.0%	0.0%	0.0%
二戸	0	0	0	0	0	0	0	0	0	0	0
	0.0%	0.0%	0.0%	0.0%	0.0%	0.0%	0.0%	0.0%	0.0%	0.0%	0.0%
県外	1	0	0	3	0	0	0	0	0	4	
	0.0%	0.0%	0.0%	0.0%	0.0%	0.0%	0.0%	0.0%	0.0%	100.0%	
合計	1	0	0	37	0	0	0	7	0	45	1
	2.2%	0.0%	0.0%	82.2%	0.0%	0.0%	0.0%	15.6%	0.0%	100.0%	2.4%

19) 二次医療圏別・診療科目別・患者受療行動【リウマチ科】(表 1-1-19)

[単位:人]

施設所在地 患者居住地	盛岡	岩手 中部	胆江	両磐	気仙	釜石	宮古	久慈	二戸	合計	流出者数 流出割合
盛岡	26	2	0	0	0	0	0	0	0	28	2
	92.9%	7.1%	0.0%	0.0%	0.0%	0.0%	0.0%	0.0%	0.0%	100.0%	7.1%
岩手中部	1	18	0	0	0	0	0	0	0	19	1
	5.3%	94.7%	0.0%	0.0%	0.0%	0.0%	0.0%	0.0%	0.0%	100.0%	5.3%
胆江	3	0	0	0	0	0	0	0	0	3	3
	100.0%	0.0%	0.0%	0.0%	0.0%	0.0%	0.0%	0.0%	0.0%	100.0%	100.0%
両磐	1	0	0	0	0	0	0	0	0	1	1
	100.0%	0.0%	0.0%	0.0%	0.0%	0.0%	0.0%	0.0%	0.0%	100.0%	100.0%
気仙	1	0	0	0	0	0	0	0	0	1	1
	100.0%	0.0%	0.0%	0.0%	0.0%	0.0%	0.0%	0.0%	0.0%	100.0%	100.0%
釜石	1	2	0	0	0	0	0	0	0	3	3
	33.3%	66.7%	0.0%	0.0%	0.0%	0.0%	0.0%	0.0%	0.0%	100.0%	100.0%
宮古	0	1	0	0	0	0	0	0	0	1	1
	0.0%	100.0%	0.0%	0.0%	0.0%	0.0%	0.0%	0.0%	0.0%	100.0%	100.0%
久慈	0	0	0	0	0	0	0	0	0	0	0
	0.0%	0.0%	0.0%	0.0%	0.0%	0.0%	0.0%	0.0%	0.0%	0.0%	0.0%
二戸	1	0	0	0	0	0	0	0	0	1	1
	100.0%	0.0%	0.0%	0.0%	0.0%	0.0%	0.0%	0.0%	0.0%	100.0%	100.0%
県外	0	0	0	0	0	0	0	0	0	0	
	0.0%	0.0%	0.0%	0.0%	0.0%	0.0%	0.0%	0.0%	0.0%	0.0%	
合計	34	23	0	0	0	0	0	0	0	57	13
	59.6%	40.4%	0.0%	0.0%	0.0%	0.0%	0.0%	0.0%	0.0%	100.0%	22.8%

20) 二次医療圏別・診療科目別・患者受療行動【感染症内科】(表 1-1-20)

[単位:人]

施設所在地 患者居住地	盛岡	岩手 中部	胆江	両磐	気仙	釜石	宮古	久慈	二戸	合計	流出者数 流出割合
盛岡	0	0	0	0	0	0	0	0	0	0	0
	0.0%	0.0%	0.0%	0.0%	0.0%	0.0%	0.0%	0.0%	0.0%	0.0%	0.0%
岩手中部	0	0	0	0	0	0	0	0	0	0	0
	0.0%	0.0%	0.0%	0.0%	0.0%	0.0%	0.0%	0.0%	0.0%	0.0%	0.0%
胆江	0	0	0	0	0	0	0	0	0	0	0
	0.0%	0.0%	0.0%	0.0%	0.0%	0.0%	0.0%	0.0%	0.0%	0.0%	0.0%
両磐	0	0	0	0	0	0	0	0	0	0	0
	0.0%	0.0%	0.0%	0.0%	0.0%	0.0%	0.0%	0.0%	0.0%	0.0%	0.0%
気仙	0	0	0	0	0	0	0	0	0	0	0
	0.0%	0.0%	0.0%	0.0%	0.0%	0.0%	0.0%	0.0%	0.0%	0.0%	0.0%
釜石	0	0	0	0	0	0	0	0	0	0	0
	0.0%	0.0%	0.0%	0.0%	0.0%	0.0%	0.0%	0.0%	0.0%	0.0%	0.0%
宮古	0	0	0	0	0	0	0	0	0	0	0
	0.0%	0.0%	0.0%	0.0%	0.0%	0.0%	0.0%	0.0%	0.0%	0.0%	0.0%
久慈	0	0	0	0	0	0	0	0	0	0	0
	0.0%	0.0%	0.0%	0.0%	0.0%	0.0%	0.0%	0.0%	0.0%	0.0%	0.0%
二戸	0	0	0	0	0	0	0	0	0	0	0
	0.0%	0.0%	0.0%	0.0%	0.0%	0.0%	0.0%	0.0%	0.0%	0.0%	0.0%
県外	0	0	0	0	0	0	0	0	0	0	
	0.0%	0.0%	0.0%	0.0%	0.0%	0.0%	0.0%	0.0%	0.0%	0.0%	
合計	0	0	0	0	0	0	0	0	0	0	0
	0.0%	0.0%	0.0%	0.0%	0.0%	0.0%	0.0%	0.0%	0.0%	0.0%	0.0%

2 1) 二次医療圏別・診療科目別・患者受療行動【小児科】(表 1-1-21)

[単位:人]

施設所在地 患者居住地	盛岡	岩手 中部	胆江	両磐	気仙	釜石	宮古	久慈	二戸	合計	流出者数 流出割合
盛岡	1,105	14	0	0	3	0	0	3	3	1,128	23
	98.0%	1.2%	0.0%	0.0%	0.3%	0.0%	0.0%	0.3%	0.3%	100.0%	2.0%
岩手中部	54	415	0	0	0	2	0	0	1	472	57
	11.4%	87.9%	0.0%	0.0%	0.0%	0.4%	0.0%	0.0%	0.2%	100.0%	12.1%
胆江	16	25	224	0	0	0	0	0	0	265	41
	6.0%	9.4%	84.5%	0.0%	0.0%	0.0%	0.0%	0.0%	0.0%	100.0%	15.5%
両磐	9	4	0	211	1	0	0	0	0	225	14
	4.0%	1.8%	0.0%	93.8%	0.4%	0.0%	0.0%	0.0%	0.0%	100.0%	6.2%
気仙	11	11	0	0	160	0	0	0	0	182	22
	6.0%	6.0%	0.0%	0.0%	87.9%	0.0%	0.0%	0.0%	0.0%	100.0%	12.1%
釜石	4	2	0	0	4	78	4	0	0	92	14
	4.3%	2.2%	0.0%	0.0%	4.3%	84.8%	4.3%	0.0%	0.0%	100.0%	15.2%
宮古	15	4	0	0	0	0	187	4	0	210	23
	7.1%	1.9%	0.0%	0.0%	0.0%	0.0%	89.0%	1.9%	0.0%	100.0%	11.0%
久慈	5	2	0	0	1	0	0	103	1	112	9
	4.5%	1.8%	0.0%	0.0%	0.9%	0.0%	0.0%	92.0%	0.9%	100.0%	8.0%
二戸	8	1	0	0	0	0	0	0	92	101	9
	7.9%	1.0%	0.0%	0.0%	0.0%	0.0%	0.0%	0.0%	91.1%	100.0%	8.9%
県外	30	35	3	45	1	2	2	0	7	125	
	24.0%	28.0%	2.4%	36.0%	0.8%	1.6%	1.6%	0.0%	5.6%	100.0%	
合計	1,257	513	227	256	170	82	193	110	104	2,912	212
	43.2%	17.6%	7.8%	8.8%	5.8%	2.8%	6.6%	3.8%	3.6%	100.0%	7.6%

※患者居住地不明の13名を除く

2 2) 二次医療圏別・診療科目別・患者受療行動【精神科】(表 1-1-22)

[単位:人]

施設所在地 患者居住地	盛岡	岩手 中部	胆江	両磐	気仙	釜石	宮古	久慈	二戸	合計	流出者数 流出割合
盛岡	1,770	17	5	6	1	0	3	2	19	1,823	53
	97.1%	0.9%	0.3%	0.3%	0.1%	0.0%	0.2%	0.1%	1.0%	100.0%	2.9%
岩手中部	135	602	16	8	2	5	1	0	1	770	168
	17.5%	78.2%	2.1%	1.0%	0.3%	0.6%	0.1%	0.0%	0.1%	100.0%	21.8%
胆江	28	54	323	59	1	0	0	0	0	465	142
	6.0%	11.6%	69.5%	12.7%	0.2%	0.0%	0.0%	0.0%	0.0%	100.0%	30.5%
両磐	17	9	38	382	1	0	0	0	0	447	65
	3.8%	2.0%	8.5%	85.5%	0.2%	0.0%	0.0%	0.0%	0.0%	100.0%	14.5%
気仙	7	11	7	10	217	5	0	0	0	257	40
	2.7%	4.3%	2.7%	3.9%	84.4%	1.9%	0.0%	0.0%	0.0%	100.0%	15.6%
釜石	13	23	0	0	4	279	19	0	1	339	60
	3.8%	6.8%	0.0%	0.0%	1.2%	82.3%	5.6%	0.0%	0.3%	100.0%	17.7%
宮古	54	9	1	1	0	4	704	21	1	795	91
	6.8%	1.1%	0.1%	0.1%	0.0%	0.5%	88.6%	2.6%	0.1%	100.0%	11.4%
久慈	14	1	0	0	1	0	0	347	12	375	28
	3.7%	0.3%	0.0%	0.0%	0.3%	0.0%	0.0%	92.5%	3.2%	100.0%	7.5%
二戸	33	0	0	0	1	0	1	6	329	370	41
	8.9%	0.0%	0.0%	0.0%	0.3%	0.0%	0.3%	1.6%	88.9%	100.0%	11.1%
県外	37	7	8	63	9	1	3	6	10	144	
	25.7%	4.9%	5.6%	43.8%	6.3%	0.7%	2.1%	4.2%	6.9%	100.0%	
合計	2,108	733	398	529	237	294	731	382	373	5,785	688
	36.4%	12.7%	6.9%	9.1%	4.1%	5.1%	12.6%	6.6%	6.4%	100.0%	12.2%

※患者居住地不明の3名を除く

2 3) 二次医療圏別・診療科目別・患者受療行動【心療内科】(表 1-1-23)

[単位:人]

施設所在地 患者居住地	盛岡	岩手 中部	胆江	両磐	気仙	釜石	宮古	久慈	二戸	合計	流出者数 流出割合
盛岡	171	0	1	0	0	0	0	0	0	172	1
	99.4%	0.0%	0.6%	0.0%	0.0%	0.0%	0.0%	0.0%	0.0%	100.0%	0.6%
岩手中部	7	0	1	0	0	0	0	0	0	8	8
	87.5%	0.0%	12.5%	0.0%	0.0%	0.0%	0.0%	0.0%	0.0%	100.0%	100.0%
胆江	0	0	16	0	0	0	0	0	0	16	0
	0.0%	0.0%	100.0%	0.0%	0.0%	0.0%	0.0%	0.0%	0.0%	100.0%	0.0%
両磐	0	0	0	0	0	0	0	0	0	0	0
	0.0%	0.0%	0.0%	0.0%	0.0%	0.0%	0.0%	0.0%	0.0%	0.0%	0.0%
気仙	4	0	0	0	0	0	0	0	0	4	4
	100.0%	0.0%	0.0%	0.0%	0.0%	0.0%	0.0%	0.0%	0.0%	100.0%	100.0%
釜石	1	0	0	0	0	0	0	0	0	1	1
	100.0%	0.0%	0.0%	0.0%	0.0%	0.0%	0.0%	0.0%	0.0%	100.0%	100.0%
宮古	6	0	0	0	0	0	0	0	0	6	6
	100.0%	0.0%	0.0%	0.0%	0.0%	0.0%	0.0%	0.0%	0.0%	100.0%	100.0%
久慈	2	0	0	0	0	0	0	0	0	2	2
	100.0%	0.0%	0.0%	0.0%	0.0%	0.0%	0.0%	0.0%	0.0%	100.0%	100.0%
二戸	2	0	0	0	0	0	0	0	0	2	2
	100.0%	0.0%	0.0%	0.0%	0.0%	0.0%	0.0%	0.0%	0.0%	100.0%	100.0%
県外	7	0	0	0	0	0	0	0	0	7	
	100.0%	0.0%	0.0%	0.0%	0.0%	0.0%	0.0%	0.0%	0.0%	100.0%	
合計	200	0	18	0	0	0	0	0	0	218	24
	91.7%	0.0%	8.3%	0.0%	0.0%	0.0%	0.0%	0.0%	0.0%	100.0%	11.4%

2 4) 二次医療圏別・診療科目別・患者受療行動【外科】(表 1-1-24)

[単位:人]

施設所在地 患者居住地	盛岡	岩手 中部	胆江	両磐	気仙	釜石	宮古	久慈	二戸	合計	流出者数 流出割合
盛岡	1,387	19	2	0	0	3	0	6	1	1,418	31
	97.8%	1.3%	0.1%	0.0%	0.0%	0.2%	0.0%	0.4%	0.1%	100.0%	2.2%
岩手中部	54	636	5	0	0	3	0	0	0	698	62
	7.7%	91.1%	0.7%	0.0%	0.0%	0.4%	0.0%	0.0%	0.0%	100.0%	8.9%
胆江	8	21	350	6	1	0	0	0	0	386	36
	2.1%	5.4%	90.7%	1.6%	0.3%	0.0%	0.0%	0.0%	0.0%	100.0%	9.3%
両磐	9	5	19	436	0	0	0	0	1	470	34
	1.9%	1.1%	4.0%	92.8%	0.0%	0.0%	0.0%	0.0%	0.2%	100.0%	7.2%
気仙	7	3	3	0	267	0	0	0	0	280	13
	2.5%	1.1%	1.1%	0.0%	95.4%	0.0%	0.0%	0.0%	0.0%	100.0%	4.6%
釜石	15	5	0	0	1	111	0	0	0	132	21
	11.4%	3.8%	0.0%	0.0%	0.8%	84.1%	0.0%	0.0%	0.0%	100.0%	15.9%
宮古	43	1	0	0	1	4	129	15	0	193	64
	22.3%	0.5%	0.0%	0.0%	0.5%	2.1%	66.8%	7.8%	0.0%	100.0%	33.2%
久慈	11	0	0	0	0	0	0	346	4	361	15
	3.0%	0.0%	0.0%	0.0%	0.0%	0.0%	0.0%	95.8%	1.1%	100.0%	4.2%
二戸	23	0	0	0	0	0	0	0	161	184	23
	12.5%	0.0%	0.0%	0.0%	0.0%	0.0%	0.0%	0.0%	87.5%	100.0%	12.5%
県外	24	59	5	24	4	1	0	3	10	130	
	18.5%	45.4%	3.8%	18.5%	3.1%	0.8%	0.0%	2.3%	7.7%	100.0%	
合計	1,581	749	384	466	274	122	129	370	177	4,252	299
	37.2%	17.6%	9.0%	11.0%	6.4%	2.9%	3.0%	8.7%	4.2%	100.0%	7.3%

※患者居住地不明の4名を除く

2.5) 二次医療圏別・診療科目別・患者受療行動【呼吸器外科】(表 1-1-25)

[単位:人]

施設所在地 患者居住地	盛岡	岩手 中部	胆江	両磐	気仙	釜石	宮古	久慈	二戸	合計	流出者数 流出割合
盛岡	40	0	0	0	0	0	0	0	1	41	1
	97.6%	0.0%	0.0%	0.0%	0.0%	0.0%	0.0%	0.0%	2.4%	100.0%	2.4%
岩手中部	6	2	0	0	0	0	0	0	0	8	6
	75.0%	25.0%	0.0%	0.0%	0.0%	0.0%	0.0%	0.0%	0.0%	100.0%	75.0%
胆江	1	0	0	0	0	0	0	0	0	1	1
	100.0%	0.0%	0.0%	0.0%	0.0%	0.0%	0.0%	0.0%	0.0%	100.0%	100.0%
両磐	3	0	0	0	0	0	0	0	0	3	3
	100.0%	0.0%	0.0%	0.0%	0.0%	0.0%	0.0%	0.0%	0.0%	100.0%	100.0%
気仙	3	0	0	0	0	0	0	0	0	3	3
	100.0%	0.0%	0.0%	0.0%	0.0%	0.0%	0.0%	0.0%	0.0%	100.0%	100.0%
釜石	3	0	0	0	0	0	0	0	0	3	3
	100.0%	0.0%	0.0%	0.0%	0.0%	0.0%	0.0%	0.0%	0.0%	100.0%	100.0%
宮古	3	0	0	0	0	0	0	0	0	3	3
	100.0%	0.0%	0.0%	0.0%	0.0%	0.0%	0.0%	0.0%	0.0%	100.0%	100.0%
久慈	0	0	0	0	0	0	0	0	0	0	0
	0.0%	0.0%	0.0%	0.0%	0.0%	0.0%	0.0%	0.0%	0.0%	0.0%	0.0%
二戸	1	0	0	0	0	0	0	0	16	17	1
	5.9%	0.0%	0.0%	0.0%	0.0%	0.0%	0.0%	0.0%	94.1%	100.0%	5.9%
県外	5	0	0	0	0	0	0	0	0	5	
	100.0%	0.0%	0.0%	0.0%	0.0%	0.0%	0.0%	0.0%	0.0%	100.0%	
合計	65	2	0	0	0	0	0	0	17	84	21
	77.4%	2.4%	0.0%	0.0%	0.0%	0.0%	0.0%	0.0%	20.2%	100.0%	26.6%

2.6) 二次医療圏別・診療科目別・患者受療行動【心臓血管外科】(表 1-1-26)

[単位:人]

施設所在地 患者居住地	盛岡	岩手 中部	胆江	両磐	気仙	釜石	宮古	久慈	二戸	合計	流出者数 流出割合
盛岡	21	0	0	0	0	0	0	0	0	21	0
	100.0%	0.0%	0.0%	0.0%	0.0%	0.0%	0.0%	0.0%	0.0%	100.0%	0.0%
岩手中部	15	5	0	0	0	0	0	0	0	20	15
	75.0%	25.0%	0.0%	0.0%	0.0%	0.0%	0.0%	0.0%	0.0%	100.0%	75.0%
胆江	6	0	0	0	0	0	0	0	0	6	6
	100.0%	0.0%	0.0%	0.0%	0.0%	0.0%	0.0%	0.0%	0.0%	100.0%	100.0%
両磐	2	0	0	0	0	0	0	0	0	2	2
	100.0%	0.0%	0.0%	0.0%	0.0%	0.0%	0.0%	0.0%	0.0%	100.0%	100.0%
気仙	3	0	0	0	0	0	0	0	0	3	3
	100.0%	0.0%	0.0%	0.0%	0.0%	0.0%	0.0%	0.0%	0.0%	100.0%	100.0%
釜石	4	0	0	0	0	0	0	0	0	4	4
	100.0%	0.0%	0.0%	0.0%	0.0%	0.0%	0.0%	0.0%	0.0%	100.0%	100.0%
宮古	8	0	0	0	0	0	0	0	0	8	8
	100.0%	0.0%	0.0%	0.0%	0.0%	0.0%	0.0%	0.0%	0.0%	100.0%	100.0%
久慈	3	0	0	0	0	0	0	0	0	3	3
	100.0%	0.0%	0.0%	0.0%	0.0%	0.0%	0.0%	0.0%	0.0%	100.0%	100.0%
二戸	4	0	0	0	0	0	0	0	0	4	4
	100.0%	0.0%	0.0%	0.0%	0.0%	0.0%	0.0%	0.0%	0.0%	100.0%	100.0%
県外	11	0	0	0	0	0	0	0	0	11	
	100.0%	0.0%	0.0%	0.0%	0.0%	0.0%	0.0%	0.0%	0.0%	100.0%	
合計	77	5	0	0	0	0	0	0	0	82	45
	93.9%	6.1%	0.0%	0.0%	0.0%	0.0%	0.0%	0.0%	0.0%	100.0%	63.4%

2.7) 二次医療圏別・診療科目別・患者受療行動【乳腺外科】(表 1-1-27)

[単位:人]

施設所在地 患者居住地	盛岡	岩手 中部	胆江	両磐	気仙	釜石	宮古	久慈	二戸	合計	流出者数 流出割合
盛岡	87	0	0	0	0	0	0	0	0	87	0
	100.0%	0.0%	0.0%	0.0%	0.0%	0.0%	0.0%	0.0%	0.0%	100.0%	0.0%
岩手中部	8	24	0	0	0	0	0	0	0	32	8
	25.0%	75.0%	0.0%	0.0%	0.0%	0.0%	0.0%	0.0%	0.0%	100.0%	25.0%
胆江	2	1	0	0	0	0	0	0	0	3	3
	66.7%	33.3%	0.0%	0.0%	0.0%	0.0%	0.0%	0.0%	0.0%	100.0%	100.0%
両磐	1	0	0	0	0	0	0	0	0	1	1
	100.0%	0.0%	0.0%	0.0%	0.0%	0.0%	0.0%	0.0%	0.0%	100.0%	100.0%
気仙	2	0	0	0	0	0	0	0	0	2	2
	100.0%	0.0%	0.0%	0.0%	0.0%	0.0%	0.0%	0.0%	0.0%	100.0%	100.0%
釜石	2	0	0	0	0	0	0	0	0	2	2
	100.0%	0.0%	0.0%	0.0%	0.0%	0.0%	0.0%	0.0%	0.0%	100.0%	100.0%
宮古	1	0	0	0	0	0	0	0	0	1	1
	100.0%	0.0%	0.0%	0.0%	0.0%	0.0%	0.0%	0.0%	0.0%	100.0%	100.0%
久慈	0	0	0	0	0	0	0	0	0	0	0
	0.0%	0.0%	0.0%	0.0%	0.0%	0.0%	0.0%	0.0%	0.0%	0.0%	0.0%
二戸	0	0	0	0	0	0	0	0	0	0	0
	0.0%	0.0%	0.0%	0.0%	0.0%	0.0%	0.0%	0.0%	0.0%	0.0%	0.0%
県外	5	0	0	0	0	0	0	0	0	5	
	100.0%	0.0%	0.0%	0.0%	0.0%	0.0%	0.0%	0.0%	0.0%	100.0%	
合計	108	25	0	0	0	0	0	0	0	133	17
	81.2%	18.8%	0.0%	0.0%	0.0%	0.0%	0.0%	0.0%	0.0%	100.0%	13.3%

2.8) 二次医療圏別・診療科目別・患者受療行動【気管食道外科】(表 1-1-28)

[単位:人]

施設所在地 患者居住地	盛岡	岩手 中部	胆江	両磐	気仙	釜石	宮古	久慈	二戸	合計	流出者数 流出割合
盛岡	0	0	0	0	0	0	0	0	0	0	0
	0.0%	0.0%	0.0%	0.0%	0.0%	0.0%	0.0%	0.0%	0.0%	0.0%	0.0%
岩手中部	0	0	0	0	0	0	0	0	0	0	0
	0.0%	0.0%	0.0%	0.0%	0.0%	0.0%	0.0%	0.0%	0.0%	0.0%	0.0%
胆江	0	0	0	0	0	0	0	0	0	0	0
	0.0%	0.0%	0.0%	0.0%	0.0%	0.0%	0.0%	0.0%	0.0%	0.0%	0.0%
両磐	0	0	0	0	0	0	0	0	0	0	0
	0.0%	0.0%	0.0%	0.0%	0.0%	0.0%	0.0%	0.0%	0.0%	0.0%	0.0%
気仙	0	0	0	0	0	0	0	0	0	0	0
	0.0%	0.0%	0.0%	0.0%	0.0%	0.0%	0.0%	0.0%	0.0%	0.0%	0.0%
釜石	0	0	0	0	0	0	0	0	0	0	0
	0.0%	0.0%	0.0%	0.0%	0.0%	0.0%	0.0%	0.0%	0.0%	0.0%	0.0%
宮古	0	0	0	0	0	0	0	0	0	0	0
	0.0%	0.0%	0.0%	0.0%	0.0%	0.0%	0.0%	0.0%	0.0%	0.0%	0.0%
久慈	0	0	0	0	0	0	0	0	0	0	0
	0.0%	0.0%	0.0%	0.0%	0.0%	0.0%	0.0%	0.0%	0.0%	0.0%	0.0%
二戸	0	0	0	0	0	0	0	0	0	0	0
	0.0%	0.0%	0.0%	0.0%	0.0%	0.0%	0.0%	0.0%	0.0%	0.0%	0.0%
県外	0	0	0	0	0	0	0	0	0	0	
	0.0%	0.0%	0.0%	0.0%	0.0%	0.0%	0.0%	0.0%	0.0%	0.0%	
合計	0	0	0	0	0	0	0	0	0	0	0
	0.0%	0.0%	0.0%	0.0%	0.0%	0.0%	0.0%	0.0%	0.0%	0.0%	0.0%

29) 二次医療圏別・診療科目別・患者受療行動【消化器外科】(表 1-1-29)

[単位:人]

施設所在地 患者居住地	盛岡	岩手 中部	胆江	両磐	気仙	釜石	宮古	久慈	二戸	合計	流出者数 流出割合
盛岡	86	0	0	0	0	0	0	0	0	86	0
	100.0%	0.0%	0.0%	0.0%	0.0%	0.0%	0.0%	0.0%	0.0%	100.0%	0.0%
岩手中部	11	0	0	0	0	0	0	0	0	11	11
	100.0%	0.0%	0.0%	0.0%	0.0%	0.0%	0.0%	0.0%	0.0%	100.0%	100.0%
胆江	0	0	0	0	0	0	0	0	0	0	0
	0.0%	0.0%	0.0%	0.0%	0.0%	0.0%	0.0%	0.0%	0.0%	0.0%	0.0%
両磐	0	0	0	0	0	0	0	0	0	0	0
	0.0%	0.0%	0.0%	0.0%	0.0%	0.0%	0.0%	0.0%	0.0%	0.0%	0.0%
気仙	3	0	0	0	0	0	0	0	0	3	3
	100.0%	0.0%	0.0%	0.0%	0.0%	0.0%	0.0%	0.0%	0.0%	100.0%	100.0%
釜石	1	0	0	0	0	0	0	0	0	1	1
	100.0%	0.0%	0.0%	0.0%	0.0%	0.0%	0.0%	0.0%	0.0%	100.0%	100.0%
宮古	3	0	0	0	0	0	0	0	0	3	3
	100.0%	0.0%	0.0%	0.0%	0.0%	0.0%	0.0%	0.0%	0.0%	100.0%	100.0%
久慈	1	0	0	0	0	0	0	0	0	1	1
	100.0%	0.0%	0.0%	0.0%	0.0%	0.0%	0.0%	0.0%	0.0%	100.0%	100.0%
二戸	2	0	0	0	0	0	0	0	0	2	2
	100.0%	0.0%	0.0%	0.0%	0.0%	0.0%	0.0%	0.0%	0.0%	100.0%	100.0%
県外	1	0	0	0	0	0	0	0	0	1	
	100.0%	0.0%	0.0%	0.0%	0.0%	0.0%	0.0%	0.0%	0.0%	100.0%	
合計	108	0	0	0	0	0	0	0	0	108	21
	100.0%	0.0%	0.0%	0.0%	0.0%	0.0%	0.0%	0.0%	0.0%	100.0%	19.6%

30) 二次医療圏別・診療科目別・患者受療行動【泌尿器科】(表 1-1-30)

[単位:人]

施設所在地 患者居住地	盛岡	岩手 中部	胆江	両磐	気仙	釜石	宮古	久慈	二戸	合計	流出者数 流出割合
盛岡	944	1	1	0	1	0	0	0	6	953	9
	99.1%	0.1%	0.1%	0.0%	0.1%	0.0%	0.0%	0.0%	0.6%	100.0%	0.9%
岩手中部	43	409	3	0	0	2	0	0	0	457	48
	9.4%	89.5%	0.7%	0.0%	0.0%	0.4%	0.0%	0.0%	0.0%	100.0%	10.5%
胆江	8	6	273	0	0	0	0	0	0	287	14
	2.8%	2.1%	95.1%	0.0%	0.0%	0.0%	0.0%	0.0%	0.0%	100.0%	4.9%
両磐	1	0	5	177	0	0	0	0	0	183	6
	0.5%	0.0%	2.7%	96.7%	0.0%	0.0%	0.0%	0.0%	0.0%	100.0%	3.3%
気仙	5	2	2	0	239	0	0	0	0	248	9
	2.0%	0.8%	0.8%	0.0%	96.4%	0.0%	0.0%	0.0%	0.0%	100.0%	3.6%
釜石	10	1	0	0	1	67	0	0	0	79	12
	12.7%	1.3%	0.0%	0.0%	1.3%	84.8%	0.0%	0.0%	0.0%	100.0%	15.2%
宮古	12	0	0	0	0	1	247	2	0	262	15
	4.6%	0.0%	0.0%	0.0%	0.0%	0.4%	94.3%	0.8%	0.0%	100.0%	5.7%
久慈	1	0	0	0	0	0	0	90	2	93	3
	1.1%	0.0%	0.0%	0.0%	0.0%	0.0%	0.0%	96.8%	2.2%	100.0%	3.2%
二戸	19	0	1	0	0	0	0	1	246	267	21
	7.1%	0.0%	0.4%	0.0%	0.0%	0.0%	0.0%	0.4%	92.1%	100.0%	7.9%
県外	18	3	1	6	0	0	0	0	23	51	
	35.3%	5.9%	2.0%	11.8%	0.0%	0.0%	0.0%	0.0%	45.1%	100.0%	
合計	1,061	422	286	183	241	70	247	93	277	2,880	137
	36.8%	14.7%	9.9%	6.4%	8.4%	2.4%	8.6%	3.2%	9.6%	100.0%	4.8%

※患者居住地不明の1名を除く

3 1) 二次医療圏別・診療科目別・患者受療行動【こう門外科】(表 1-1-31)

[単位:人]

施設所在地 患者居住地	盛岡	岩手 中部	胆江	両磐	気仙	釜石	宮古	久慈	二戸	合計	流出者数 流出割合
盛岡	94	0	0	0	0	0	0	0	0	94	0
	100.0%	0.0%	0.0%	0.0%	0.0%	0.0%	0.0%	0.0%	0.0%	100.0%	0.0%
岩手中部	12	7	1	0	0	0	0	0	0	20	13
	60.0%	35.0%	5.0%	0.0%	0.0%	0.0%	0.0%	0.0%	0.0%	100.0%	65.0%
胆江	1	0	29	0	0	0	0	0	0	30	1
	3.3%	0.0%	96.7%	0.0%	0.0%	0.0%	0.0%	0.0%	0.0%	100.0%	3.3%
両磐	1	0	2	0	0	0	0	0	0	3	3
	33.3%	0.0%	66.7%	0.0%	0.0%	0.0%	0.0%	0.0%	0.0%	100.0%	100.0%
気仙	3	0	0	0	0	0	0	0	0	3	3
	100.0%	0.0%	0.0%	0.0%	0.0%	0.0%	0.0%	0.0%	0.0%	100.0%	100.0%
釜石	1	0	0	0	0	0	0	0	0	1	1
	100.0%	0.0%	0.0%	0.0%	0.0%	0.0%	0.0%	0.0%	0.0%	100.0%	100.0%
宮古	8	0	0	0	0	0	0	0	0	8	8
	100.0%	0.0%	0.0%	0.0%	0.0%	0.0%	0.0%	0.0%	0.0%	100.0%	100.0%
久慈	1	0	0	0	0	0	0	0	0	1	1
	100.0%	0.0%	0.0%	0.0%	0.0%	0.0%	0.0%	0.0%	0.0%	100.0%	100.0%
二戸	6	0	0	0	0	0	0	0	0	6	6
	100.0%	0.0%	0.0%	0.0%	0.0%	0.0%	0.0%	0.0%	0.0%	100.0%	100.0%
県外	11	0	0	0	0	0	0	0	0	11	
	100.0%	0.0%	0.0%	0.0%	0.0%	0.0%	0.0%	0.0%	0.0%	100.0%	
合計	138	7	32	0	0	0	0	0	0	177	36
	78.0%	4.0%	18.1%	0.0%	0.0%	0.0%	0.0%	0.0%	0.0%	100.0%	21.7%

3 2) 二次医療圏別・診療科目別・患者受療行動【脳神経外科】(表 1-1-32)

[単位:人]

施設所在地 患者居住地	盛岡	岩手 中部	胆江	両磐	気仙	釜石	宮古	久慈	二戸	合計	流出者数 流出割合
盛岡	1,278	3	1	0	1	0	2	0	1	1,286	8
	99.4%	0.2%	0.1%	0.0%	0.1%	0.0%	0.2%	0.0%	0.1%	100.0%	0.6%
岩手中部	77	339	1	0	0	0	0	0	0	417	78
	18.5%	81.3%	0.2%	0.0%	0.0%	0.0%	0.0%	0.0%	0.0%	100.0%	18.7%
胆江	11	12	350	3	0	0	0	0	0	376	26
	2.9%	3.2%	93.1%	0.8%	0.0%	0.0%	0.0%	0.0%	0.0%	100.0%	6.9%
両磐	6	0	1	97	1	0	0	0	0	105	8
	5.7%	0.0%	1.0%	92.4%	1.0%	0.0%	0.0%	0.0%	0.0%	100.0%	7.6%
気仙	8	2	3	0	89	1	0	0	0	103	14
	7.8%	1.9%	2.9%	0.0%	86.4%	1.0%	0.0%	0.0%	0.0%	100.0%	13.6%
釜石	11	1	1	0	1	49	0	0	0	63	14
	17.5%	1.6%	1.6%	0.0%	1.6%	77.8%	0.0%	0.0%	0.0%	100.0%	22.2%
宮古	32	0	0	0	0	1	95	1	0	129	34
	24.8%	0.0%	0.0%	0.0%	0.0%	0.8%	73.6%	0.8%	0.0%	100.0%	26.4%
久慈	5	0	0	0	0	0	0	45	0	50	5
	10.0%	0.0%	0.0%	0.0%	0.0%	0.0%	0.0%	90.0%	0.0%	100.0%	10.0%
二戸	43	0	0	0	0	0	0	1	43	87	44
	49.4%	0.0%	0.0%	0.0%	0.0%	0.0%	0.0%	1.1%	49.4%	100.0%	50.6%
県外	20	4	1	18	4	0	0	0	1	48	
	41.7%	8.3%	2.1%	37.5%	8.3%	0.0%	0.0%	0.0%	2.1%	100.0%	
合計	1,491	361	358	118	96	51	97	47	45	2,664	231
	56.0%	13.6%	13.4%	4.4%	3.6%	1.9%	3.6%	1.8%	1.7%	100.0%	8.8%

※患者居住地不明の6名を除く



3 3) 二次医療圏別・診療科目別・患者受療行動【整形外科】(表 1-1-33)

[単位:人]

施設所在地 患者居住地	盛岡	岩手 中部	胆江	両磐	気仙	釜石	宮古	久慈	二戸	合計	流出者数 流出割合
盛岡	3,516	25	1	0	0	0	1	4	1	3,548	32
	99.1%	0.7%	0.0%	0.0%	0.0%	0.0%	0.0%	0.1%	0.0%	100.0%	0.9%
岩手中部	118	1,415	3	0	0	5	0	1	0	1,542	127
	7.7%	91.8%	0.2%	0.0%	0.0%	0.3%	0.0%	0.1%	0.0%	100.0%	8.2%
胆江	19	24	1,052	2	0	0	1	0	0	1,098	46
	1.7%	2.2%	95.8%	0.2%	0.0%	0.0%	0.1%	0.0%	0.0%	100.0%	4.2%
両磐	17	0	29	931	1	0	0	0	0	978	47
	1.7%	0.0%	3.0%	95.2%	0.1%	0.0%	0.0%	0.0%	0.0%	100.0%	4.8%
気仙	27	12	0	1	418	0	0	0	0	458	40
	5.9%	2.6%	0.0%	0.2%	91.3%	0.0%	0.0%	0.0%	0.0%	100.0%	8.7%
釜石	26	5	0	0	2	278	10	0	0	321	43
	8.1%	1.6%	0.0%	0.0%	0.6%	86.6%	3.1%	0.0%	0.0%	100.0%	13.4%
宮古	77	1	0	0	0	4	604	13	0	699	95
	11.0%	0.1%	0.0%	0.0%	0.0%	0.6%	86.4%	1.9%	0.0%	100.0%	13.6%
久慈	13	0	0	0	0	0	1	213	0	227	14
	5.7%	0.0%	0.0%	0.0%	0.0%	0.0%	0.4%	93.8%	0.0%	100.0%	6.2%
二戸	53	0	1	0	0	0	0	1	245	300	55
	17.7%	0.0%	0.3%	0.0%	0.0%	0.0%	0.0%	0.3%	81.7%	100.0%	18.3%
県外	46	7	6	10	4	1	1	2	6	83	
	55.4%	8.4%	7.2%	12.0%	4.8%	1.2%	1.2%	2.4%	7.2%	100.0%	
合計	3,912	1,489	1,092	944	425	288	618	234	252	9,254	499
	42.3%	16.1%	11.8%	10.2%	4.6%	3.1%	6.7%	2.5%	2.7%	100.0%	5.4%

※患者居住地不明の26名を除く

3 4) 二次医療圏別・診療科目別・患者受療行動【形成外科】(表 1-1-34)

[単位:人]

施設所在地 患者居住地	盛岡	岩手 中部	胆江	両磐	気仙	釜石	宮古	久慈	二戸	合計	流出者数 流出割合
盛岡	50	0	0	0	0	0	0	0	0	50	0
	100.0%	0.0%	0.0%	0.0%	0.0%	0.0%	0.0%	0.0%	0.0%	100.0%	0.0%
岩手中部	10	8	0	0	0	0	0	0	0	18	10
	55.6%	44.4%	0.0%	0.0%	0.0%	0.0%	0.0%	0.0%	0.0%	100.0%	55.6%
胆江	4	1	0	4	0	0	0	0	0	9	9
	44.4%	11.1%	0.0%	44.4%	0.0%	0.0%	0.0%	0.0%	0.0%	100.0%	100.0%
両磐	1	0	0	28	0	0	0	0	0	29	1
	3.4%	0.0%	0.0%	96.6%	0.0%	0.0%	0.0%	0.0%	0.0%	100.0%	3.4%
気仙	3	0	0	0	12	0	0	0	0	15	3
	20.0%	0.0%	0.0%	0.0%	80.0%	0.0%	0.0%	0.0%	0.0%	100.0%	20.0%
釜石	3	0	0	0	0	2	0	0	0	5	3
	60.0%	0.0%	0.0%	0.0%	0.0%	40.0%	0.0%	0.0%	0.0%	100.0%	60.0%
宮古	4	0	0	0	0	0	13	1	0	18	5
	22.2%	0.0%	0.0%	0.0%	0.0%	0.0%	72.2%	5.6%	0.0%	100.0%	27.8%
久慈	0	0	0	0	0	0	0	21	0	21	0
	0.0%	0.0%	0.0%	0.0%	0.0%	0.0%	0.0%	100.0%	0.0%	100.0%	0.0%
二戸	5	0	0	0	0	0	0	1	0	6	6
	83.3%	0.0%	0.0%	0.0%	0.0%	0.0%	0.0%	16.7%	0.0%	100.0%	100.0%
県外	10	1	0	1	0	0	1	0	0	13	
	76.9%	7.7%	0.0%	7.7%	0.0%	0.0%	7.7%	0.0%	0.0%	100.0%	
合計	90	10	0	33	12	2	14	23	0	184	37
	48.9%	5.4%	0.0%	17.9%	6.5%	1.1%	7.6%	12.5%	0.0%	100.0%	21.6%

35) 二次医療圏別・診療科目別・患者受療行動【美容外科】(表 1-1-35)

[単位:人]

施設所在地 患者居住地	盛岡	岩手 中部	胆江	両磐	気仙	釜石	宮古	久慈	二戸	合計	流出者数 流出割合
盛岡	3	0	0	0	0	0	0	0	0	3	0
	100.0%	0.0%	0.0%	0.0%	0.0%	0.0%	0.0%	0.0%	0.0%	100.0%	0.0%
岩手中部	1	0	0	0	0	0	0	0	0	1	1
	100.0%	0.0%	0.0%	0.0%	0.0%	0.0%	0.0%	0.0%	0.0%	100.0%	100.0%
胆江	0	0	0	0	0	0	0	0	0	0	0
	0.0%	0.0%	0.0%	0.0%	0.0%	0.0%	0.0%	0.0%	0.0%	0.0%	0.0%
両磐	1	0	0	0	0	0	0	0	0	1	1
	100.0%	0.0%	0.0%	0.0%	0.0%	0.0%	0.0%	0.0%	0.0%	100.0%	100.0%
気仙	1	0	0	0	0	0	0	0	0	1	1
	100.0%	0.0%	0.0%	0.0%	0.0%	0.0%	0.0%	0.0%	0.0%	100.0%	100.0%
釜石	0	0	0	0	0	0	0	0	0	0	0
	0.0%	0.0%	0.0%	0.0%	0.0%	0.0%	0.0%	0.0%	0.0%	0.0%	0.0%
宮古	0	0	0	0	0	0	0	0	0	0	0
	0.0%	0.0%	0.0%	0.0%	0.0%	0.0%	0.0%	0.0%	0.0%	0.0%	0.0%
久慈	0	0	0	0	0	0	0	0	0	0	0
	0.0%	0.0%	0.0%	0.0%	0.0%	0.0%	0.0%	0.0%	0.0%	0.0%	0.0%
二戸	0	0	0	0	0	0	0	0	0	0	0
	0.0%	0.0%	0.0%	0.0%	0.0%	0.0%	0.0%	0.0%	0.0%	0.0%	0.0%
県外	2	0	0	0	0	0	0	0	0	2	
	100.0%	0.0%	0.0%	0.0%	0.0%	0.0%	0.0%	0.0%	0.0%	100.0%	
合計	8	0	0	0	0	0	0	0	0	8	3
	100.0%	0.0%	0.0%	0.0%	0.0%	0.0%	0.0%	0.0%	0.0%	100.0%	50.0%

36) 二次医療圏別・診療科目別・患者受療行動【眼科】(表 1-1-36)

[単位:人]

施設所在地 患者居住地	盛岡	岩手 中部	胆江	両磐	気仙	釜石	宮古	久慈	二戸	合計	流出者数 流出割合
盛岡	1,826	12	0	1	0	0	0	0	3	1,842	16
	99.1%	0.7%	0.0%	0.1%	0.0%	0.0%	0.0%	0.0%	0.2%	100.0%	0.9%
岩手中部	60	931	0	1	0	1	0	0	0	993	62
	6.0%	93.8%	0.0%	0.1%	0.0%	0.1%	0.0%	0.0%	0.0%	100.0%	6.2%
胆江	26	53	503	6	0	0	0	0	0	588	85
	4.4%	9.0%	85.5%	1.0%	0.0%	0.0%	0.0%	0.0%	0.0%	100.0%	14.5%
両磐	29	3	40	353	0	0	0	0	0	425	72
	6.8%	0.7%	9.4%	83.1%	0.0%	0.0%	0.0%	0.0%	0.0%	100.0%	16.9%
気仙	25	15	1	0	218	4	0	0	0	263	45
	9.5%	5.7%	0.4%	0.0%	82.9%	1.5%	0.0%	0.0%	0.0%	100.0%	17.1%
釜石	24	9	0	1	3	148	7	0	1	193	45
	12.4%	4.7%	0.0%	0.5%	1.6%	76.7%	3.6%	0.0%	0.5%	100.0%	23.3%
宮古	47	0	0	0	1	2	368	4	0	422	54
	11.1%	0.0%	0.0%	0.0%	0.2%	0.5%	87.2%	0.9%	0.0%	100.0%	12.8%
久慈	23	0	0	0	0	0	2	103	1	129	26
	17.8%	0.0%	0.0%	0.0%	0.0%	0.0%	1.6%	79.8%	0.8%	100.0%	20.2%
二戸	38	1	0	0	0	0	0	4	100	143	43
	26.6%	0.7%	0.0%	0.0%	0.0%	0.0%	0.0%	2.8%	69.9%	100.0%	30.1%
県外	54	2	1	9	0	2	0	0	4	72	
	75.0%	2.8%	1.4%	12.5%	0.0%	2.8%	0.0%	0.0%	5.6%	100.0%	
合計	2,152	1,026	545	371	222	157	377	111	109	5,070	448
	42.4%	20.2%	10.7%	7.3%	4.4%	3.1%	7.4%	2.2%	2.1%	100.0%	9.0%

※患者居住地不明の6名を除く

37) 二次医療圏別・診療科目別・患者受療行動【耳鼻いんこう科】(表 1-1-37)

[単位:人]

施設所在地 患者居住地	盛岡	岩手 中部	胆江	両磐	気仙	釜石	宮古	久慈	二戸	合計	流出者数 流出割合
盛岡	1,306	2	1	0	0	0	0	3	1	1,313	7
	99.5%	0.2%	0.1%	0.0%	0.0%	0.0%	0.0%	0.2%	0.1%	100.0%	0.5%
岩手中部	39	387	3	0	0	4	0	0	0	433	46
	9.0%	89.4%	0.7%	0.0%	0.0%	0.9%	0.0%	0.0%	0.0%	100.0%	10.6%
胆江	6	6	292	1	0	0	0	0	0	305	13
	2.0%	2.0%	95.7%	0.3%	0.0%	0.0%	0.0%	0.0%	0.0%	100.0%	4.3%
両磐	6	0	6	183	0	0	0	0	0	195	12
	3.1%	0.0%	3.1%	93.8%	0.0%	0.0%	0.0%	0.0%	0.0%	100.0%	6.2%
気仙	6	4	0	1	53	2	0	0	0	66	13
	9.1%	6.1%	0.0%	1.5%	80.3%	3.0%	0.0%	0.0%	0.0%	100.0%	19.7%
釜石	11	1	0	0	0	104	1	0	0	117	13
	9.4%	0.9%	0.0%	0.0%	0.0%	88.9%	0.9%	0.0%	0.0%	100.0%	11.1%
宮古	30	1	0	0	0	11	216	16	0	274	58
	10.9%	0.4%	0.0%	0.0%	0.0%	4.0%	78.8%	5.8%	0.0%	100.0%	21.2%
久慈	2	0	0	0	0	0	0	93	0	95	2
	2.1%	0.0%	0.0%	0.0%	0.0%	0.0%	0.0%	97.9%	0.0%	100.0%	2.1%
二戸	7	0	0	0	0	0	0	0	50	57	7
	12.3%	0.0%	0.0%	0.0%	0.0%	0.0%	0.0%	0.0%	87.7%	100.0%	12.3%
県外	12	0	1	37	0	0	1	0	4	55	
	21.8%	0.0%	1.8%	67.3%	0.0%	0.0%	1.8%	0.0%	7.3%	100.0%	
合計	1,425	401	303	222	53	121	218	112	55	2,910	171
	49.0%	13.8%	10.4%	7.6%	1.8%	4.2%	7.5%	3.8%	1.9%	100.0%	6.0%

※患者居住地不明の3名を除く

38) 二次医療圏別・診療科目別・患者受療行動【小児外科】(表 1-1-38)

[単位:人]

施設所在地 患者居住地	盛岡	岩手 中部	胆江	両磐	気仙	釜石	宮古	久慈	二戸	合計	流出者数 流出割合
盛岡	6	0	0	0	0	0	0	0	0	6	0
	100.0%	0.0%	0.0%	0.0%	0.0%	0.0%	0.0%	0.0%	0.0%	100.0%	0.0%
岩手中部	0	0	0	0	0	0	0	0	0	0	0
	0.0%	0.0%	0.0%	0.0%	0.0%	0.0%	0.0%	0.0%	0.0%	0.0%	0.0%
胆江	0	0	0	0	0	0	0	0	0	0	0
	0.0%	0.0%	0.0%	0.0%	0.0%	0.0%	0.0%	0.0%	0.0%	0.0%	0.0%
両磐	0	0	0	0	0	0	0	0	0	0	0
	0.0%	0.0%	0.0%	0.0%	0.0%	0.0%	0.0%	0.0%	0.0%	0.0%	0.0%
気仙	0	0	0	0	0	0	0	0	0	0	0
	0.0%	0.0%	0.0%	0.0%	0.0%	0.0%	0.0%	0.0%	0.0%	0.0%	0.0%
釜石	0	0	0	0	0	9	0	0	0	9	0
	0.0%	0.0%	0.0%	0.0%	0.0%	100.0%	0.0%	0.0%	0.0%	100.0%	0.0%
宮古	0	0	0	0	0	2	32	0	0	34	2
	0.0%	0.0%	0.0%	0.0%	0.0%	5.9%	94.1%	0.0%	0.0%	100.0%	5.9%
久慈	0	0	0	0	0	0	0	0	0	0	0
	0.0%	0.0%	0.0%	0.0%	0.0%	0.0%	0.0%	0.0%	0.0%	0.0%	0.0%
二戸	0	0	0	0	0	0	0	0	0	0	0
	0.0%	0.0%	0.0%	0.0%	0.0%	0.0%	0.0%	0.0%	0.0%	0.0%	0.0%
県外	0	0	0	0	0	0	0	0	0	0	
	0.0%	0.0%	0.0%	0.0%	0.0%	0.0%	0.0%	0.0%	0.0%	0.0%	
合計	6	0	0	0	0	11	32	0	0	49	2
	12.2%	0.0%	0.0%	0.0%	0.0%	22.4%	65.3%	0.0%	0.0%	100.0%	4.1%

39) 二次医療圏別・診療科目別・患者受療行動【産婦人科】(表 1-1-39)

[単位:人]

施設所在地 患者居住地	盛岡	岩手 中部	胆江	両磐	気仙	釜石	宮古	久慈	二戸	合計	流出者数 流出割合
盛岡	759	4	0	1	1	1	0	4	7	777	18
	97.7%	0.5%	0.0%	0.1%	0.1%	0.1%	0.0%	0.5%	0.9%	100.0%	2.3%
岩手中部	63	142	5	1	1	2	0	1	1	216	74
	29.2%	65.7%	2.3%	0.5%	0.5%	0.9%	0.0%	0.5%	0.5%	100.0%	34.3%
胆江	17	10	149	11	0	0	0	0	0	187	38
	9.1%	5.3%	79.7%	5.9%	0.0%	0.0%	0.0%	0.0%	0.0%	100.0%	20.3%
両磐	4	2	4	233	0	0	0	0	0	243	10
	1.6%	0.8%	1.6%	95.9%	0.0%	0.0%	0.0%	0.0%	0.0%	100.0%	4.1%
気仙	4	0	0	1	74	2	0	0	0	81	7
	4.9%	0.0%	0.0%	1.2%	91.4%	2.5%	0.0%	0.0%	0.0%	100.0%	8.6%
釜石	4	3	0	0	5	38	2	0	0	52	14
	7.7%	5.8%	0.0%	0.0%	9.6%	73.1%	3.8%	0.0%	0.0%	100.0%	26.9%
宮古	17	1	0	0	0	2	140	3	0	163	23
	10.4%	0.6%	0.0%	0.0%	0.0%	1.2%	85.9%	1.8%	0.0%	100.0%	14.1%
久慈	2	0	0	0	0	0	0	109	3	114	5
	1.8%	0.0%	0.0%	0.0%	0.0%	0.0%	0.0%	95.6%	2.6%	100.0%	4.4%
二戸	8	0	0	0	0	0	0	0	113	121	8
	6.6%	0.0%	0.0%	0.0%	0.0%	0.0%	0.0%	0.0%	93.4%	100.0%	6.6%
県外	46	16	1	34	8	4	4	2	15	130	
	35.4%	12.3%	0.8%	26.2%	6.2%	3.1%	3.1%	1.5%	11.5%	100.0%	
合計	924	178	159	281	89	49	146	119	139	2,084	197
	44.3%	8.5%	7.6%	13.5%	4.3%	2.4%	7.0%	5.7%	6.7%	100.0%	10.1%

※患者居住地不明の3名を除く

40) 二次医療圏別・診療科目別・患者受療行動【産科】(表 1-1-40)

[単位:人]

施設所在地 患者居住地	盛岡	岩手 中部	胆江	両磐	気仙	釜石	宮古	久慈	二戸	合計	流出者数 流出割合
盛岡	0	0	0	0	0	0	0	0	0	0	0
	0.0%	0.0%	0.0%	0.0%	0.0%	0.0%	0.0%	0.0%	0.0%	0.0%	0.0%
岩手中部	0	0	0	0	0	0	0	0	0	0	0
	0.0%	0.0%	0.0%	0.0%	0.0%	0.0%	0.0%	0.0%	0.0%	0.0%	0.0%
胆江	0	0	0	0	0	0	0	0	0	0	0
	0.0%	0.0%	0.0%	0.0%	0.0%	0.0%	0.0%	0.0%	0.0%	0.0%	0.0%
両磐	0	0	0	7	0	0	0	0	0	7	0
	0.0%	0.0%	0.0%	100.0%	0.0%	0.0%	0.0%	0.0%	0.0%	100.0%	0.0%
気仙	0	0	0	0	0	0	0	0	0	0	0
	0.0%	0.0%	0.0%	0.0%	0.0%	0.0%	0.0%	0.0%	0.0%	0.0%	0.0%
釜石	0	0	0	0	0	0	0	0	0	0	0
	0.0%	0.0%	0.0%	0.0%	0.0%	0.0%	0.0%	0.0%	0.0%	0.0%	0.0%
宮古	0	0	0	0	0	0	0	0	0	0	0
	0.0%	0.0%	0.0%	0.0%	0.0%	0.0%	0.0%	0.0%	0.0%	0.0%	0.0%
久慈	0	0	0	0	0	0	0	0	0	0	0
	0.0%	0.0%	0.0%	0.0%	0.0%	0.0%	0.0%	0.0%	0.0%	0.0%	0.0%
二戸	0	0	0	0	0	0	0	0	0	0	0
	0.0%	0.0%	0.0%	0.0%	0.0%	0.0%	0.0%	0.0%	0.0%	0.0%	0.0%
県外	0	0	0	1	0	0	0	0	0	1	
	0.0%	0.0%	0.0%	100.0%	0.0%	0.0%	0.0%	0.0%	0.0%	100.0%	
合計	0	0	0	8	0	0	0	0	0	8	0
	0.0%	0.0%	0.0%	100.0%	0.0%	0.0%	0.0%	0.0%	0.0%	100.0%	0.0%

4 1) 二次医療圏別・診療科目別・患者受療行動【婦人科】(表 1-1-41)

[単位:人]

施設所在地 患者居住地	盛岡	岩手 中部	胆江	両磐	気仙	釜石	宮古	久慈	二戸	合計	流出者数 流出割合
盛岡	100	2	1	0	0	0	0	0	0	103	3
	97.1%	1.9%	1.0%	0.0%	0.0%	0.0%	0.0%	0.0%	0.0%	100.0%	2.9%
岩手中部	0	72	0	0	0	1	0	0	0	73	1
	0.0%	98.6%	0.0%	0.0%	0.0%	1.4%	0.0%	0.0%	0.0%	100.0%	1.4%
胆江	1	3	76	0	0	0	0	0	0	80	4
	1.3%	3.8%	95.0%	0.0%	0.0%	0.0%	0.0%	0.0%	0.0%	100.0%	5.0%
両磐	0	0	3	0	0	0	0	0	0	3	3
	0.0%	0.0%	100.0%	0.0%	0.0%	0.0%	0.0%	0.0%	0.0%	100.0%	100.0%
気仙	0	0	1	0	0	2	0	0	0	3	3
	0.0%	0.0%	33.3%	0.0%	0.0%	66.7%	0.0%	0.0%	0.0%	100.0%	100.0%
釜石	0	0	0	0	0	23	0	0	0	23	0
	0.0%	0.0%	0.0%	0.0%	0.0%	100.0%	0.0%	0.0%	0.0%	100.0%	0.0%
宮古	0	0	0	0	0	2	0	0	0	2	2
	0.0%	0.0%	0.0%	0.0%	0.0%	100.0%	0.0%	0.0%	0.0%	100.0%	100.0%
久慈	0	0	0	0	0	0	0	0	0	0	0
	0.0%	0.0%	0.0%	0.0%	0.0%	0.0%	0.0%	0.0%	0.0%	0.0%	0.0%
二戸	2	0	0	0	0	0	0	0	0	2	2
	100.0%	0.0%	0.0%	0.0%	0.0%	0.0%	0.0%	0.0%	0.0%	100.0%	100.0%
県外	1	0	0	0	0	0	0	0	0	1	
	100.0%	0.0%	0.0%	0.0%	0.0%	0.0%	0.0%	0.0%	0.0%	100.0%	
合計	104	77	81	0	0	28	0	0	0	290	18
	35.9%	26.6%	27.9%	0.0%	0.0%	9.7%	0.0%	0.0%	0.0%	100.0%	6.2%

4 2) 二次医療圏別・診療科目別・患者受療行動【リハビリテーション科】(表 1-1-42) [単位:人]

施設所在地 患者居住地	盛岡	岩手 中部	胆江	両磐	気仙	釜石	宮古	久慈	二戸	合計	流出者数 流出割合
盛岡	111	0	0	0	0	2	0	0	0	113	2
	98.2%	0.0%	0.0%	0.0%	0.0%	1.8%	0.0%	0.0%	0.0%	100.0%	1.8%
岩手中部	12	2	0	0	0	7	0	0	0	21	19
	57.1%	9.5%	0.0%	0.0%	0.0%	33.3%	0.0%	0.0%	0.0%	100.0%	90.5%
胆江	19	0	0	0	0	1	0	0	0	20	20
	95.0%	0.0%	0.0%	0.0%	0.0%	5.0%	0.0%	0.0%	0.0%	100.0%	100.0%
両磐	0	0	0	0	0	0	0	0	0	0	0
	0.0%	0.0%	0.0%	0.0%	0.0%	0.0%	0.0%	0.0%	0.0%	0.0%	0.0%
気仙	5	0	0	0	0	5	0	0	0	10	10
	50.0%	0.0%	0.0%	0.0%	0.0%	50.0%	0.0%	0.0%	0.0%	100.0%	100.0%
釜石	6	0	0	0	0	144	7	0	0	157	13
	3.8%	0.0%	0.0%	0.0%	0.0%	91.7%	4.5%	0.0%	0.0%	100.0%	8.3%
宮古	15	0	0	0	0	9	101	0	0	125	24
	12.0%	0.0%	0.0%	0.0%	0.0%	7.2%	80.8%	0.0%	0.0%	100.0%	19.2%
久慈	3	0	0	0	0	2	0	0	0	5	5
	60.0%	0.0%	0.0%	0.0%	0.0%	40.0%	0.0%	0.0%	0.0%	100.0%	100.0%
二戸	6	0	0	0	0	0	0	0	0	6	6
	100.0%	0.0%	0.0%	0.0%	0.0%	0.0%	0.0%	0.0%	0.0%	100.0%	100.0%
県外	3	0	0	0	0	5	1	0	0	9	
	33.3%	0.0%	0.0%	0.0%	0.0%	55.6%	11.1%	0.0%	0.0%	100.0%	
合計	180	2	0	0	0	175	109	0	0	466	99
	38.6%	0.4%	0.0%	0.0%	0.0%	37.6%	23.4%	0.0%	0.0%	100.0%	21.7%

※患者居住地不明の1名を除く

4 3) 二次医療圏別・診療科目別・患者受療行動【放射線科】(表 1-1-43)

[単位:人]

施設所在地 患者居住地	盛岡	岩手 中部	胆江	両磐	気仙	釜石	宮古	久慈	二戸	合計	流出者数 流出割合
盛岡	92	0	0	0	0	0	0	0	0	92	0
	100.0%	0.0%	0.0%	0.0%	0.0%	0.0%	0.0%	0.0%	0.0%	100.0%	0.0%
岩手中部	19	15	0	0	0	0	0	0	0	34	19
	55.9%	44.1%	0.0%	0.0%	0.0%	0.0%	0.0%	0.0%	0.0%	100.0%	55.9%
胆江	6	1	13	0	0	0	0	0	0	20	7
	30.0%	5.0%	65.0%	0.0%	0.0%	0.0%	0.0%	0.0%	0.0%	100.0%	35.0%
両磐	2	0	0	3	0	0	0	0	0	5	2
	40.0%	0.0%	0.0%	60.0%	0.0%	0.0%	0.0%	0.0%	0.0%	100.0%	40.0%
気仙	5	0	0	0	17	0	0	0	0	22	5
	22.7%	0.0%	0.0%	0.0%	77.3%	0.0%	0.0%	0.0%	0.0%	100.0%	22.7%
釜石	1	0	0	0	0	0	0	0	0	1	1
	100.0%	0.0%	0.0%	0.0%	0.0%	0.0%	0.0%	0.0%	0.0%	100.0%	100.0%
宮古	8	0	0	0	0	0	5	3	0	16	11
	50.0%	0.0%	0.0%	0.0%	0.0%	0.0%	31.3%	18.8%	0.0%	100.0%	68.8%
久慈	2	0	0	0	0	0	0	34	0	36	2
	5.6%	0.0%	0.0%	0.0%	0.0%	0.0%	0.0%	94.4%	0.0%	100.0%	5.6%
二戸	1	0	0	0	0	0	0	0	1	2	1
	50.0%	0.0%	0.0%	0.0%	0.0%	0.0%	0.0%	0.0%	50.0%	100.0%	50.0%
県外	8	1	0	0	0	0	0	0	0	9	
	88.9%	11.1%	0.0%	0.0%	0.0%	0.0%	0.0%	0.0%	0.0%	100.0%	
合計	144	17	13	3	17	0	5	37	1	237	48
	60.8%	7.2%	5.5%	1.3%	7.2%	0.0%	2.1%	15.6%	0.4%	100.0%	21.1%

4 4) 二次医療圏別・診療科目別・患者受療行動【麻酔科】(表 1-1-44)

[単位:人]

施設所在地 患者居住地	盛岡	岩手 中部	胆江	両磐	気仙	釜石	宮古	久慈	二戸	合計	流出者数 流出割合
盛岡	23	0	0	0	0	0	0	0	0	23	0
	100.0%	0.0%	0.0%	0.0%	0.0%	0.0%	0.0%	0.0%	0.0%	100.0%	0.0%
岩手中部	2	6	3	0	0	0	0	0	0	11	5
	18.2%	54.5%	27.3%	0.0%	0.0%	0.0%	0.0%	0.0%	0.0%	100.0%	45.5%
胆江	0	0	37	1	0	0	0	0	0	38	1
	0.0%	0.0%	97.4%	2.6%	0.0%	0.0%	0.0%	0.0%	0.0%	100.0%	2.6%
両磐	1	0	4	26	0	0	0	0	0	31	5
	3.2%	0.0%	12.9%	83.9%	0.0%	0.0%	0.0%	0.0%	0.0%	100.0%	16.1%
気仙	4	0	0	0	0	0	0	0	0	4	4
	100.0%	0.0%	0.0%	0.0%	0.0%	0.0%	0.0%	0.0%	0.0%	100.0%	100.0%
釜石	0	0	0	0	0	0	0	0	0	0	0
	0.0%	0.0%	0.0%	0.0%	0.0%	0.0%	0.0%	0.0%	0.0%	0.0%	0.0%
宮古	3	0	0	0	0	0	3	0	0	6	3
	50.0%	0.0%	0.0%	0.0%	0.0%	0.0%	50.0%	0.0%	0.0%	100.0%	50.0%
久慈	0	0	0	0	0	0	0	0	0	0	0
	0.0%	0.0%	0.0%	0.0%	0.0%	0.0%	0.0%	0.0%	0.0%	0.0%	0.0%
二戸	0	0	0	0	0	0	0	0	0	0	0
	0.0%	0.0%	0.0%	0.0%	0.0%	0.0%	0.0%	0.0%	0.0%	0.0%	0.0%
県外	0	0	1	2	0	0	0	0	0	3	
	0.0%	0.0%	33.3%	66.7%	0.0%	0.0%	0.0%	0.0%	0.0%	100.0%	
合計	33	6	45	29	0	0	3	0	0	116	18
	28.4%	5.2%	38.8%	25.0%	0.0%	0.0%	2.6%	0.0%	0.0%	100.0%	15.9%

4 5) 二次医療圏別・診療科目別患者受療行動、【病理診断科】(表 1-1-45)

[単位:人]

施設所在地 患者居住地	盛岡	岩手 中部	胆江	両磐	気仙	釜石	宮古	久慈	二戸	合計	流出者数 流出割合
盛岡	0	0	0	0	0	0	0	0	0	0	0
	0.0%	0.0%	0.0%	0.0%	0.0%	0.0%	0.0%	0.0%	0.0%	0.0%	0.0%
岩手中部	0	0	0	0	0	0	0	0	0	0	0
	0.0%	0.0%	0.0%	0.0%	0.0%	0.0%	0.0%	0.0%	0.0%	0.0%	0.0%
胆江	0	0	0	0	0	0	0	0	0	0	0
	0.0%	0.0%	0.0%	0.0%	0.0%	0.0%	0.0%	0.0%	0.0%	0.0%	0.0%
両磐	0	0	0	0	0	0	0	0	0	0	0
	0.0%	0.0%	0.0%	0.0%	0.0%	0.0%	0.0%	0.0%	0.0%	0.0%	0.0%
気仙	0	0	0	0	0	0	0	0	0	0	0
	0.0%	0.0%	0.0%	0.0%	0.0%	0.0%	0.0%	0.0%	0.0%	0.0%	0.0%
釜石	0	0	0	0	0	0	0	0	0	0	0
	0.0%	0.0%	0.0%	0.0%	0.0%	0.0%	0.0%	0.0%	0.0%	0.0%	0.0%
宮古	0	0	0	0	0	0	0	0	0	0	0
	0.0%	0.0%	0.0%	0.0%	0.0%	0.0%	0.0%	0.0%	0.0%	0.0%	0.0%
久慈	0	0	0	0	0	0	0	0	0	0	0
	0.0%	0.0%	0.0%	0.0%	0.0%	0.0%	0.0%	0.0%	0.0%	0.0%	0.0%
二戸	0	0	0	0	0	0	0	0	0	0	0
	0.0%	0.0%	0.0%	0.0%	0.0%	0.0%	0.0%	0.0%	0.0%	0.0%	0.0%
県外	0	0	0	0	0	0	0	0	0	0	0
	0.0%	0.0%	0.0%	0.0%	0.0%	0.0%	0.0%	0.0%	0.0%	0.0%	0.0%
合計	0	0	0	0	0	0	0	0	0	0	0
	0.0%	0.0%	0.0%	0.0%	0.0%	0.0%	0.0%	0.0%	0.0%	0.0%	0.0%

4 6) 二次医療圏別・診療科目別患者受療行動、【臨床検査科】(表 1-1-46)

[単位:人]

施設所在地 患者居住地	盛岡	岩手 中部	胆江	両磐	気仙	釜石	宮古	久慈	二戸	合計	流出者数 流出割合
盛岡	2	0	0	0	0	0	0	0	0	2	0
	100.0%	0.0%	0.0%	0.0%	0.0%	0.0%	0.0%	0.0%	0.0%	100.0%	0.0%
岩手中部	0	0	0	0	0	0	0	0	0	0	0
	0.0%	0.0%	0.0%	0.0%	0.0%	0.0%	0.0%	0.0%	0.0%	0.0%	0.0%
胆江	0	0	0	0	0	0	0	0	0	0	0
	0.0%	0.0%	0.0%	0.0%	0.0%	0.0%	0.0%	0.0%	0.0%	0.0%	0.0%
両磐	0	0	0	0	0	0	0	0	0	0	0
	0.0%	0.0%	0.0%	0.0%	0.0%	0.0%	0.0%	0.0%	0.0%	0.0%	0.0%
気仙	0	0	0	0	0	0	0	0	0	0	0
	0.0%	0.0%	0.0%	0.0%	0.0%	0.0%	0.0%	0.0%	0.0%	0.0%	0.0%
釜石	0	0	0	0	0	0	0	0	0	0	0
	0.0%	0.0%	0.0%	0.0%	0.0%	0.0%	0.0%	0.0%	0.0%	0.0%	0.0%
宮古	0	0	0	0	0	0	0	0	0	0	0
	0.0%	0.0%	0.0%	0.0%	0.0%	0.0%	0.0%	0.0%	0.0%	0.0%	0.0%
久慈	0	0	0	0	0	0	0	0	0	0	0
	0.0%	0.0%	0.0%	0.0%	0.0%	0.0%	0.0%	0.0%	0.0%	0.0%	0.0%
二戸	0	0	0	0	0	0	0	0	0	0	0
	0.0%	0.0%	0.0%	0.0%	0.0%	0.0%	0.0%	0.0%	0.0%	0.0%	0.0%
県外	0	0	0	0	0	0	0	0	0	0	0
	0.0%	0.0%	0.0%	0.0%	0.0%	0.0%	0.0%	0.0%	0.0%	0.0%	0.0%
合計	2	0	0	0	0	0	0	0	0	2	0
	100.0%	0.0%	0.0%	0.0%	0.0%	0.0%	0.0%	0.0%	0.0%	100.0%	0.0%

4 7) 二次医療圏別・診療科目別・患者受療行動【救急科】(表 1-1-47)

[単位:人]

施設所在地 患者居住地	盛岡	岩手 中部	胆江	両磐	気仙	釜石	宮古	久慈	二戸	合計	流出者数 流出割合
盛岡	42	0	0	0	0	0	0	0	0	42	0
	100.0%	0.0%	0.0%	0.0%	0.0%	0.0%	0.0%	0.0%	0.0%	100.0%	0.0%
岩手中部	4	38	0	0	0	0	0	0	0	42	4
	9.5%	90.5%	0.0%	0.0%	0.0%	0.0%	0.0%	0.0%	0.0%	100.0%	9.5%
胆江	3	3	0	0	0	0	0	0	0	6	6
	50.0%	50.0%	0.0%	0.0%	0.0%	0.0%	0.0%	0.0%	0.0%	100.0%	100.0%
両磐	1	0	0	0	0	0	0	0	0	1	1
	100.0%	0.0%	0.0%	0.0%	0.0%	0.0%	0.0%	0.0%	0.0%	100.0%	100.0%
気仙	0	0	0	0	0	0	0	0	0	0	0
	0.0%	0.0%	0.0%	0.0%	0.0%	0.0%	0.0%	0.0%	0.0%	0.0%	0.0%
釜石	0	0	0	0	0	0	0	0	0	0	0
	0.0%	0.0%	0.0%	0.0%	0.0%	0.0%	0.0%	0.0%	0.0%	0.0%	0.0%
宮古	3	0	0	0	0	0	0	0	0	3	3
	100.0%	0.0%	0.0%	0.0%	0.0%	0.0%	0.0%	0.0%	0.0%	100.0%	100.0%
久慈	0	0	0	0	0	0	0	0	0	0	0
	0.0%	0.0%	0.0%	0.0%	0.0%	0.0%	0.0%	0.0%	0.0%	0.0%	0.0%
二戸	0	0	0	0	0	0	0	0	0	0	0
	0.0%	0.0%	0.0%	0.0%	0.0%	0.0%	0.0%	0.0%	0.0%	0.0%	0.0%
県外	3	0	0	0	0	0	0	0	0	3	
	100.0%	0.0%	0.0%	0.0%	0.0%	0.0%	0.0%	0.0%	0.0%	100.0%	
合計	56	41	0	0	0	0	0	0	0	97	14
	57.7%	42.3%	0.0%	0.0%	0.0%	0.0%	0.0%	0.0%	0.0%	100.0%	14.9%



48) 年齢階級別・患者数 (表 1-1-48)

年齢階級	患者人数	患者割合	累計割合
4歳未満	2,197	3.2%	3.2%
5歳以上、10歳未満	1,575	2.3%	5.5%
10歳以上、15歳未満	1,092	1.6%	7.1%
15歳以上、20歳未満	901	1.3%	8.4%
20歳以上、25歳未満	921	1.3%	9.7%
25歳以上、30歳未満	1,381	2.0%	11.7%
30歳以上、35歳未満	1,778	2.6%	14.3%
35歳以上、40歳未満	2,055	3.0%	17.3%
40歳以上、45歳未満	2,047	3.0%	20.3%
45歳以上、50歳未満	2,304	3.4%	23.7%
50歳以上、55歳未満	3,021	4.4%	28.0%
55歳以上、60歳未満	4,231	6.2%	34.2%
60歳以上、65歳未満	6,244	9.1%	43.3%
65歳以上、70歳未満	6,121	8.9%	52.2%
70歳以上、75歳未満	7,690	11.2%	63.4%
75歳以上、80歳未満	9,107	13.3%	76.6%
80歳以上、85歳未満	8,121	11.8%	88.5%
85歳以上、90歳未満	5,092	7.4%	95.9%
90歳以上	2,754	4.0%	99.9%
不明	77	0.1%	100.0%
(再掲)			
15歳未満	4,864	7.1%	7.1%
15歳以上～65歳未満	24,883	36.2%	43.3%
65歳以上	38,885	56.6%	99.9%
合計	68,709	100.0%	-

49) 年齢階級別・疾病分類別・患者数【がん】(表 1-1-49)

年齢階級	患者人数	患者割合	累計割合
4歳未満	3	0.1%	0.1%
5歳以上、10歳未満	2	0.1%	0.2%
10歳以上、15歳未満	6	0.2%	0.4%
15歳以上、20歳未満	13	0.5%	0.9%
20歳以上、25歳未満	7	0.3%	1.1%
25歳以上、30歳未満	5	0.2%	1.3%
30歳以上、35歳未満	15	0.5%	1.8%
35歳以上、40歳未満	36	1.3%	3.1%
40歳以上、45歳未満	50	1.8%	4.9%
45歳以上、50歳未満	76	2.7%	7.6%
50歳以上、55歳未満	141	5.1%	12.7%
55歳以上、60歳未満	188	6.7%	19.4%
60歳以上、65歳未満	325	11.7%	31.1%
65歳以上、70歳未満	347	12.5%	43.6%
70歳以上、75歳未満	414	14.9%	58.4%
75歳以上、80歳未満	453	16.3%	74.7%
80歳以上、85歳未満	371	13.3%	88.0%
85歳以上、90歳未満	249	8.9%	96.9%
90歳以上	85	3.0%	100.0%
不明	1	0.0%	100.0%
(再掲)			
15歳未満	11	0.4%	0.4%
15歳以上～65歳未満	856	30.7%	31.1%
65歳以上	1,919	68.9%	100.0%
合計	2,787	100.0%	-

50) 年齢階級別・疾病分類別・患者数【脳卒中】(表 1-1-50)

年齢階級	患者人数	患者割合	累計割合
4歳未満	0	0.0%	0.0%
5歳以上、10歳未満	0	0.0%	0.0%
10歳以上、15歳未満	0	0.0%	0.0%
15歳以上、20歳未満	0	0.0%	0.0%
20歳以上、25歳未満	0	0.0%	0.0%
25歳以上、30歳未満	0	0.0%	0.0%
30歳以上、35歳未満	4	0.1%	0.1%
35歳以上、40歳未満	12	0.4%	0.6%
40歳以上、45歳未満	14	0.5%	1.1%
45歳以上、50歳未満	42	1.5%	2.6%
50歳以上、55歳未満	62	2.2%	4.8%
55歳以上、60歳未満	106	3.8%	8.6%
60歳以上、65歳未満	178	6.4%	15.1%
65歳以上、70歳未満	231	8.3%	23.4%
70歳以上、75歳未満	281	10.1%	33.5%
75歳以上、80歳未満	446	16.1%	49.5%
80歳以上、85歳未満	517	18.6%	68.2%
85歳以上、90歳未満	517	18.6%	86.8%
90歳以上	364	13.1%	99.9%
不明	3	0.1%	100.0%
(再掲)			
15歳未満	0	0.0%	0.0%
15歳以上～65歳未満	418	15.1%	15.1%
65歳以上	2,356	84.8%	99.9%
合計	2,777	100.0%	-

51) 年齢階級別・疾病分類別・患者数【心疾患】(表 1-1-51)

年齢階級	患者人数	患者割合	累計割合
4歳未満	1	0.1%	0.1%
5歳以上、10歳未満	6	0.4%	0.4%
10歳以上、15歳未満	8	0.5%	0.9%
15歳以上、20歳未満	5	0.3%	1.2%
20歳以上、25歳未満	1	0.1%	1.3%
25歳以上、30歳未満	8	0.5%	1.8%
30歳以上、35歳未満	6	0.4%	2.2%
35歳以上、40歳未満	17	1.1%	3.2%
40歳以上、45歳未満	14	0.9%	4.1%
45歳以上、50歳未満	16	1.0%	5.1%
50歳以上、55歳未満	41	2.5%	7.6%
55歳以上、60歳未満	61	3.8%	11.4%
60歳以上、65歳未満	112	6.9%	18.3%
65歳以上、70歳未満	110	6.8%	25.1%
70歳以上、75歳未満	174	10.8%	35.9%
75歳以上、80歳未満	235	14.6%	50.5%
80歳以上、85歳未満	297	18.4%	68.9%
85歳以上、90歳未満	267	16.5%	85.4%
90歳以上	235	14.6%	99.9%
不明	1	0.1%	100.0%
(再掲)			
15歳未満	15	0.9%	0.9%
15歳以上～65歳未満	281	17.4%	18.3%
65歳以上	1,318	81.6%	99.9%
合計	1,615	100.0%	-

5 2) 年齢階級別・疾病分類別・患者数【糖尿病】(表 1-1-52)

年齢階級	患者人数	患者割合	累計割合
4歳未満	1	0.1%	0.1%
5歳以上、10歳未満	0	0.0%	0.1%
10歳以上、15歳未満	4	0.3%	0.4%
15歳以上、20歳未満	0	0.0%	0.4%
20歳以上、25歳未満	4	0.3%	0.7%
25歳以上、30歳未満	11	0.9%	1.6%
30歳以上、35歳未満	10	0.8%	2.4%
35歳以上、40歳未満	14	1.1%	3.5%
40歳以上、45歳未満	32	2.5%	6.0%
45歳以上、50歳未満	37	2.9%	8.9%
50歳以上、55歳未満	58	4.6%	13.5%
55歳以上、60歳未満	94	7.4%	20.9%
60歳以上、65歳未満	173	13.6%	34.5%
65歳以上、70歳未満	131	10.3%	44.8%
70歳以上、75歳未満	151	11.9%	56.7%
75歳以上、80歳未満	211	16.6%	73.4%
80歳以上、85歳未満	165	13.0%	86.4%
85歳以上、90歳未満	107	8.4%	94.8%
90歳以上	64	5.0%	99.8%
不明	2	0.2%	100.0%
(再掲)			
15歳未満	5	0.4%	0.4%
15歳以上～65歳未満	433	34.1%	34.5%
65歳以上	829	65.3%	99.8%
合計	1,269	100.0%	-

5 3) 年齢階級別・疾病分類別・患者数【精神疾患】(表 1-1-53)

年齢階級	患者人数	患者割合	累計割合
4歳未満	23	0.4%	0.4%
5歳以上、10歳未満	17	0.3%	0.7%
10歳以上、15歳未満	20	0.4%	1.1%
15歳以上、20歳未満	43	0.8%	1.8%
20歳以上、25歳未満	80	1.4%	3.3%
25歳以上、30歳未満	132	2.3%	5.6%
30歳以上、35歳未満	213	3.8%	9.4%
35歳以上、40歳未満	306	5.4%	14.8%
40歳以上、45歳未満	315	5.6%	20.4%
45歳以上、50歳未満	371	6.6%	27.0%
50歳以上、55歳未満	437	7.8%	34.8%
55歳以上、60歳未満	606	10.8%	45.6%
60歳以上、65歳未満	789	14.0%	59.6%
65歳以上、70歳未満	591	10.5%	70.1%
70歳以上、75歳未満	511	9.1%	79.2%
75歳以上、80歳未満	413	7.3%	86.6%
80歳以上、85歳未満	368	6.5%	93.1%
85歳以上、90歳未満	237	4.2%	97.3%
90歳以上	148	2.6%	100.0%
不明	2	0.0%	100.0%
(再掲)			
15歳未満	60	1.1%	1.1%
15歳以上～65歳未満	3,292	58.6%	59.6%
65歳以上	2,268	40.3%	100.0%
合計	5,622	100.0%	-

5 4) 年齢階級別・疾病分類別・患者数【周産期に発生した病態】(表 1-1-54)

年齢階級	患者人数	患者割合	累計割合
4歳未満	55	9.7%	9.7%
5歳以上、10歳未満	2	0.4%	10.1%
10歳以上、15歳未満	0	0.0%	10.1%
15歳以上、20歳未満	9	1.6%	11.6%
20歳以上、25歳未満	35	6.2%	17.8%
25歳以上、30歳未満	115	20.3%	38.1%
30歳以上、35歳未満	115	20.3%	58.4%
35歳以上、40歳未満	69	12.2%	70.5%
40歳以上、45歳未満	29	5.1%	75.7%
45歳以上、50歳未満	21	3.7%	79.4%
50歳以上、55歳未満	8	1.4%	80.8%
55歳以上、60歳未満	11	1.9%	82.7%
60歳以上、65歳未満	14	2.5%	85.2%
65歳以上、70歳未満	10	1.8%	86.9%
70歳以上、75歳未満	12	2.1%	89.1%
75歳以上、80歳未満	12	2.1%	91.2%
80歳以上、85歳未満	20	3.5%	94.7%
85歳以上、90歳未満	11	1.9%	96.6%
90歳以上	18	3.2%	99.8%
不明	1	0.2%	100.0%
(再掲)			
15歳未満	57	10.1%	10.1%
15歳以上～65歳未満	426	75.1%	85.2%
65歳以上	83	14.6%	99.8%
合計	567	100.0%	-

5 5) 年齢階級別・疾病分類別・患者数【その他】(表 1-1-55)

年齢階級	患者人数	患者割合	累計割合
4歳未満	703	3.9%	3.9%
5歳以上、10歳未満	362	2.0%	5.9%
10歳以上、15歳未満	287	1.6%	7.5%
15歳以上、20歳未満	248	1.4%	8.8%
20歳以上、25歳未満	206	1.1%	10.0%
25歳以上、30歳未満	367	2.0%	12.0%
30歳以上、35歳未満	457	2.5%	14.5%
35歳以上、40歳未満	494	2.7%	17.3%
40歳以上、45歳未満	491	2.7%	20.0%
45歳以上、50歳未満	560	3.1%	23.1%
50歳以上、55歳未満	764	4.2%	27.3%
55歳以上、60歳未満	976	5.4%	32.7%
60歳以上、65歳未満	1,485	8.2%	40.9%
65歳以上、70歳未満	1,449	8.0%	48.9%
70歳以上、75歳未満	1,802	10.0%	58.9%
75歳以上、80歳未満	2,425	13.4%	72.3%
80歳以上、85歳未満	2,347	13.0%	85.3%
85歳以上、90歳未満	1,626	9.0%	94.3%
90歳以上	1,026	5.7%	99.9%
不明	11	0.1%	100.0%
(再掲)			
15歳未満	1,352	7.5%	7.5%
15歳以上～65歳未満	6,048	33.4%	40.9%
65歳以上	10,675	59.0%	99.9%
合計	18,086	100.0%	-

統計表2 患者受療行動調査（入院患者票） 集計結果

(1) 入院患者全体の受療行動等

1) 二次医療圏別・患者受療行動 (表 2-1-1)

[単位：人]

施設所在地 患者居住地	盛岡	岩手 中部	胆江	両磐	気仙	釜石	宮古	久慈	二戸	合計	流出者数 流出割合
盛岡	5,023	67	8	2	2	3	5	11	22	5,143	120
	97.7%	1.3%	0.2%	0.0%	0.0%	0.1%	0.1%	0.2%	0.4%	100.0%	2.3%
岩手中部	441	1,622	54	8	1	22	1	1	3	2,153	531
	20.5%	75.3%	2.5%	0.4%	0.0%	1.0%	0.0%	0.0%	0.1%	100.0%	24.7%
胆江	110	94	1,144	61	1	1	0	0	0	1,411	267
	7.8%	6.7%	81.1%	4.3%	0.1%	0.1%	0.0%	0.0%	0.0%	100.0%	18.9%
両磐	71	17	115	935	3	0	0	0	0	1,141	206
	6.2%	1.5%	10.1%	81.9%	0.3%	0.0%	0.0%	0.0%	0.0%	100.0%	18.1%
気仙	85	31	20	14	485	34	0	0	0	669	184
	12.7%	4.6%	3.0%	2.1%	72.5%	5.1%	0.0%	0.0%	0.0%	100.0%	27.5%
釜石	106	38	4	0	14	711	32	0	2	907	196
	11.7%	4.2%	0.4%	0.0%	1.5%	78.4%	3.5%	0.0%	0.2%	100.0%	21.6%
宮古	292	13	1	1	0	30	1,061	39	2	1,439	378
	20.3%	0.9%	0.1%	0.1%	0.0%	2.1%	73.7%	2.7%	0.1%	100.0%	26.3%
久慈	47	3	1	0	1	2	1	500	21	576	76
	8.2%	0.5%	0.2%	0.0%	0.2%	0.3%	0.2%	86.8%	3.6%	100.0%	13.2%
二戸	227	2	0	0	1	0	1	3	467	701	234
	32.4%	0.3%	0.0%	0.0%	0.1%	0.0%	0.1%	0.4%	66.6%	100.0%	33.4%
県外	224	92	37	109	32	9	8	11	28	550	
	40.7%	16.7%	6.7%	19.8%	5.8%	1.6%	1.5%	2.0%	5.1%	100.0%	
合計	6,626	1,979	1,384	1,130	540	812	1,109	565	545	14,690	2,192
	45.1%	13.5%	9.4%	7.7%	3.7%	5.5%	7.5%	3.8%	3.7%	100.0%	15.5%

※患者居住地不明の13名を除く

2) 二次医療圏別・疾病分類別・患者受療行動【がん】(表 2-1-2)

[単位：人]

施設所在地 患者居住地	盛岡	岩手 中部	胆江	両磐	気仙	釜石	宮古	久慈	二戸	合計	流出者数 流出割合
盛岡	452	2	1	0	0	0	0	1	0	456	4
	99.1%	0.4%	0.2%	0.0%	0.0%	0.0%	0.0%	0.2%	0.0%	100.0%	0.9%
岩手中部	57	133	2	0	0	0	0	0	0	192	59
	29.7%	69.3%	1.0%	0.0%	0.0%	0.0%	0.0%	0.0%	0.0%	100.0%	30.7%
胆江	15	8	108	4	0	0	0	0	0	135	27
	11.1%	5.9%	80.0%	3.0%	0.0%	0.0%	0.0%	0.0%	0.0%	100.0%	20.0%
両磐	23	0	16	94	0	0	0	0	0	133	39
	17.3%	0.0%	12.0%	70.7%	0.0%	0.0%	0.0%	0.0%	0.0%	100.0%	29.3%
気仙	20	0	2	0	53	1	0	0	0	76	23
	26.3%	0.0%	2.6%	0.0%	69.7%	1.3%	0.0%	0.0%	0.0%	100.0%	30.3%
釜石	16	2	1	0	2	39	0	0	0	60	21
	26.7%	3.3%	1.7%	0.0%	3.3%	65.0%	0.0%	0.0%	0.0%	100.0%	35.0%
宮古	50	0	0	0	0	3	57	4	0	114	57
	43.9%	0.0%	0.0%	0.0%	0.0%	2.6%	50.0%	3.5%	0.0%	100.0%	50.0%
久慈	4	0	0	0	0	0	0	43	2	49	6
	8.2%	0.0%	0.0%	0.0%	0.0%	0.0%	0.0%	87.8%	4.1%	100.0%	12.2%
二戸	21	0	0	0	0	0	0	0	44	65	21
	32.3%	0.0%	0.0%	0.0%	0.0%	0.0%	0.0%	0.0%	67.7%	100.0%	32.3%
県外	47	1	4	9	1	0	0	0	1	63	
	74.6%	1.6%	6.3%	14.3%	1.6%	0.0%	0.0%	0.0%	1.6%	100.0%	
合計	705	146	134	107	56	43	57	48	47	1,343	257
	52.5%	10.9%	10.0%	8.0%	4.2%	3.2%	4.2%	3.6%	3.5%	100.0%	20.1%

※患者居住地不明の2名を除く

3) 二次医療圏別・疾病分類別・患者受療行動【脳卒中】(表 2-1-3)

[単位:人]

施設所在地 患者居住地	盛岡	岩手 中部	胆江	両磐	気仙	釜石	宮古	久慈	二戸	合計	流出者数 流出割合
盛岡	766	7	2	0	0	0	1	2	0	778	12
	98.5%	0.9%	0.3%	0.0%	0.0%	0.0%	0.1%	0.3%	0.0%	100.0%	1.5%
岩手中部	70	210	12	1	0	3	0	0	0	296	86
	23.6%	70.9%	4.1%	0.3%	0.0%	1.0%	0.0%	0.0%	0.0%	100.0%	29.1%
胆江	14	14	205	2	0	0	0	0	0	235	30
	6.0%	6.0%	87.2%	0.9%	0.0%	0.0%	0.0%	0.0%	0.0%	100.0%	12.8%
両磐	1	2	23	102	0	0	0	0	0	128	26
	0.8%	1.6%	18.0%	79.7%	0.0%	0.0%	0.0%	0.0%	0.0%	100.0%	20.3%
気仙	9	4	6	3	37	14	0	0	0	73	36
	12.3%	5.5%	8.2%	4.1%	50.7%	19.2%	0.0%	0.0%	0.0%	100.0%	49.3%
釜石	16	4	1	0	0	76	6	0	0	103	27
	15.5%	3.9%	1.0%	0.0%	0.0%	73.8%	5.8%	0.0%	0.0%	100.0%	26.2%
宮古	39	0	0	0	0	5	118	2	0	164	46
	23.8%	0.0%	0.0%	0.0%	0.0%	3.0%	72.0%	1.2%	0.0%	100.0%	28.0%
久慈	10	0	0	0	0	0	0	61	4	75	14
	13.3%	0.0%	0.0%	0.0%	0.0%	0.0%	0.0%	81.3%	5.3%	100.0%	18.7%
二戸	82	0	0	0	0	0	0	0	49	131	82
	62.6%	0.0%	0.0%	0.0%	0.0%	0.0%	0.0%	0.0%	37.4%	100.0%	62.6%
県外	9	2	7	12	7	0	0	1	0	38	
	23.7%	5.3%	18.4%	31.6%	18.4%	0.0%	0.0%	2.6%	0.0%	100.0%	
合計	1,016	243	256	120	44	98	125	66	53	2,021	359
	50.3%	12.0%	12.7%	5.9%	2.2%	4.8%	6.2%	3.3%	2.6%	100.0%	18.1%

※患者居住地不明の3名を除く

4) 二次医療圏別・疾病分類別・患者受療行動【心疾患】(表 2-1-4)

[単位:人]

施設所在地 患者居住地	盛岡	岩手 中部	胆江	両磐	気仙	釜石	宮古	久慈	二戸	合計	流出者数 流出割合
盛岡	259	0	0	0	0	0	1	1	0	261	2
	99.2%	0.0%	0.0%	0.0%	0.0%	0.0%	0.4%	0.4%	0.0%	100.0%	0.8%
岩手中部	14	86	1	0	0	0	0	0	0	101	15
	13.9%	85.1%	1.0%	0.0%	0.0%	0.0%	0.0%	0.0%	0.0%	100.0%	14.9%
胆江	5	1	86	0	0	0	0	0	0	92	6
	5.4%	1.1%	93.5%	0.0%	0.0%	0.0%	0.0%	0.0%	0.0%	100.0%	6.5%
両磐	1	2	2	31	0	0	0	0	0	36	5
	2.8%	5.6%	5.6%	86.1%	0.0%	0.0%	0.0%	0.0%	0.0%	100.0%	13.9%
気仙	2	1	1	2	28	4	0	0	0	38	10
	5.3%	2.6%	2.6%	5.3%	73.7%	10.5%	0.0%	0.0%	0.0%	100.0%	26.3%
釜石	7	0	1	0	0	29	0	0	0	37	8
	18.9%	0.0%	2.7%	0.0%	0.0%	78.4%	0.0%	0.0%	0.0%	100.0%	21.6%
宮古	13	0	0	0	0	0	25	2	0	40	15
	32.5%	0.0%	0.0%	0.0%	0.0%	0.0%	62.5%	5.0%	0.0%	100.0%	37.5%
久慈	3	0	0	0	0	0	0	30	0	33	3
	9.1%	0.0%	0.0%	0.0%	0.0%	0.0%	0.0%	90.9%	0.0%	100.0%	9.1%
二戸	5	0	0	0	0	0	0	0	22	27	5
	18.5%	0.0%	0.0%	0.0%	0.0%	0.0%	0.0%	0.0%	81.5%	100.0%	18.5%
県外	9	0	1	0	0	1	0	0	2	13	
	69.2%	0.0%	7.7%	0.0%	0.0%	7.7%	0.0%	0.0%	15.4%	100.0%	
合計	318	90	92	33	28	34	26	33	24	678	69
	46.9%	13.3%	13.6%	4.9%	4.1%	5.0%	3.8%	4.9%	3.5%	100.0%	10.4%

※患者居住地不明の1名を除く

5) 二次医療圏別・疾病分類別・患者受療行動【糖尿病】(表 2-1-5)

[単位: 人]

施設所在地 患者居住地	盛岡	岩手 中部	胆江	両磐	気仙	釜石	宮古	久慈	二戸	合計	流出者数 流出割合
盛岡	136	2	0	0	0	0	0	0	0	138	2
	98.6%	1.4%	0.0%	0.0%	0.0%	0.0%	0.0%	0.0%	0.0%	100.0%	1.4%
岩手中部	9	34	1	0	0	1	0	0	0	45	11
	20.0%	75.6%	2.2%	0.0%	0.0%	2.2%	0.0%	0.0%	0.0%	100.0%	24.4%
胆江	1	1	28	0	0	0	0	0	0	30	2
	3.3%	3.3%	93.3%	0.0%	0.0%	0.0%	0.0%	0.0%	0.0%	100.0%	6.7%
両磐	1	0	3	17	0	0	0	0	0	21	4
	4.8%	0.0%	14.3%	81.0%	0.0%	0.0%	0.0%	0.0%	0.0%	100.0%	19.0%
気仙	2	0	0	0	18	1	0	0	0	21	3
	9.5%	0.0%	0.0%	0.0%	85.7%	4.8%	0.0%	0.0%	0.0%	100.0%	14.3%
釜石	4	0	0	0	0	6	0	0	0	10	4
	40.0%	0.0%	0.0%	0.0%	0.0%	60.0%	0.0%	0.0%	0.0%	100.0%	40.0%
宮古	2	0	0	0	0	0	11	0	0	13	2
	15.4%	0.0%	0.0%	0.0%	0.0%	0.0%	84.6%	0.0%	0.0%	100.0%	15.4%
久慈	0	0	0	0	0	0	0	5	2	7	2
	0.0%	0.0%	0.0%	0.0%	0.0%	0.0%	0.0%	71.4%	28.6%	100.0%	28.6%
二戸	7	0	0	0	0	0	0	0	14	21	7
	33.3%	0.0%	0.0%	0.0%	0.0%	0.0%	0.0%	0.0%	66.7%	100.0%	33.3%
県外	6	0	2	0	0	0	0	0	0	8	
	75.0%	0.0%	25.0%	0.0%	0.0%	0.0%	0.0%	0.0%	0.0%	100.0%	
合計	168	37	34	17	18	8	11	5	16	314	37
	53.5%	11.8%	10.8%	5.4%	5.7%	2.5%	3.5%	1.6%	5.1%	100.0%	12.1%

6) 二次医療圏別・疾病分類別・患者受療行動【精神疾患】(表 2-1-6)

[単位: 人]

施設所在地 患者居住地	盛岡	岩手 中部	胆江	両磐	気仙	釜石	宮古	久慈	二戸	合計	流出者数 流出割合
盛岡	1,204	26	3	2	1	0	3	1	12	1,252	48
	96.2%	2.1%	0.2%	0.2%	0.1%	0.0%	0.2%	0.1%	1.0%	100.0%	3.8%
岩手中部	106	452	16	6	1	4	1	0	1	587	135
	18.1%	77.0%	2.7%	1.0%	0.2%	0.7%	0.2%	0.0%	0.2%	100.0%	23.0%
胆江	24	39	204	40	1	0	0	0	0	308	104
	7.8%	12.7%	66.2%	13.0%	0.3%	0.0%	0.0%	0.0%	0.0%	100.0%	33.8%
両磐	13	11	35	189	1	0	0	0	0	249	60
	5.2%	4.4%	14.1%	75.9%	0.4%	0.0%	0.0%	0.0%	0.0%	100.0%	24.1%
気仙	7	14	7	6	142	5	0	0	0	181	39
	3.9%	7.7%	3.9%	3.3%	78.5%	2.8%	0.0%	0.0%	0.0%	100.0%	21.5%
釜石	9	23	0	0	3	202	19	0	1	257	55
	3.5%	8.9%	0.0%	0.0%	1.2%	78.6%	7.4%	0.0%	0.4%	100.0%	21.4%
宮古	44	11	1	1	0	3	525	20	1	606	81
	7.3%	1.8%	0.2%	0.2%	0.0%	0.5%	86.6%	3.3%	0.2%	100.0%	13.4%
久慈	11	3	0	0	1	0	0	188	8	211	23
	5.2%	1.4%	0.0%	0.0%	0.5%	0.0%	0.0%	89.1%	3.8%	100.0%	10.9%
二戸	34	1	0	0	1	0	1	2	149	188	39
	18.1%	0.5%	0.0%	0.0%	0.5%	0.0%	0.5%	1.1%	79.3%	100.0%	20.7%
県外	30	67	8	35	10	1	3	6	8	168	
	17.9%	39.9%	4.8%	20.8%	6.0%	0.6%	1.8%	3.6%	4.8%	100.0%	
合計	1,482	647	274	279	161	215	552	217	180	4,007	584
	37.0%	16.1%	6.8%	7.0%	4.0%	5.4%	13.8%	5.4%	4.5%	100.0%	15.2%

7) 二次医療圏別・疾病分類別・患者受療行動【周産期に発生した病態】(表 2-1-7) [単位: 人]

施設所在地 患者居住地	盛岡	岩手 中部	胆江	両磐	気仙	釜石	宮古	久慈	二戸	合計	流出者数 流出割合
盛岡	100	1	0	0	1	0	0	0	0	102	2
	98.0%	1.0%	0.0%	0.0%	1.0%	0.0%	0.0%	0.0%	0.0%	100.0%	2.0%
岩手中部	17	43	0	0	0	0	0	1	0	61	18
	27.9%	70.5%	0.0%	0.0%	0.0%	0.0%	0.0%	1.6%	0.0%	100.0%	29.5%
胆江	9	6	15	0	0	0	0	0	0	30	15
	30.0%	20.0%	50.0%	0.0%	0.0%	0.0%	0.0%	0.0%	0.0%	100.0%	50.0%
両磐	5	1	1	3	0	0	0	0	0	10	7
	50.0%	10.0%	10.0%	30.0%	0.0%	0.0%	0.0%	0.0%	0.0%	100.0%	70.0%
気仙	6	0	0	0	25	0	0	0	0	31	6
	19.4%	0.0%	0.0%	0.0%	80.6%	0.0%	0.0%	0.0%	0.0%	100.0%	19.4%
釜石	3	0	0	0	6	7	0	0	0	16	9
	18.8%	0.0%	0.0%	0.0%	37.5%	43.8%	0.0%	0.0%	0.0%	100.0%	56.3%
宮古	11	0	0	0	0	1	7	1	0	20	13
	55.0%	0.0%	0.0%	0.0%	0.0%	5.0%	35.0%	5.0%	0.0%	100.0%	65.0%
久慈	1	0	0	0	0	0	0	12	0	13	1
	7.7%	0.0%	0.0%	0.0%	0.0%	0.0%	0.0%	92.3%	0.0%	100.0%	7.7%
二戸	1	0	0	0	0	0	0	0	2	3	1
	33.3%	0.0%	0.0%	0.0%	0.0%	0.0%	0.0%	0.0%	66.7%	100.0%	33.3%
県外	10	8	0	0	3	2	3	2	0	28	
	35.7%	28.6%	0.0%	0.0%	10.7%	7.1%	10.7%	7.1%	0.0%	100.0%	
合計	163	59	16	3	35	10	10	16	2	314	72
	51.9%	18.8%	5.1%	1.0%	11.1%	3.2%	3.2%	5.1%	0.6%	100.0%	25.2%

8) 二次医療圏別・疾病分類別・患者受療行動【その他】(表 2-1-8) [単位: 人]

施設所在地 患者居住地	盛岡	岩手 中部	胆江	両磐	気仙	釜石	宮古	久慈	二戸	合計	流出者数 流出割合
盛岡	2,090	29	2	0	0	3	0	6	10	2,140	50
	97.7%	1.4%	0.1%	0.0%	0.0%	0.1%	0.0%	0.3%	0.5%	100.0%	2.3%
岩手中部	168	662	22	1	0	13	0	0	2	868	206
	19.4%	76.3%	2.5%	0.1%	0.0%	1.5%	0.0%	0.0%	0.2%	100.0%	23.7%
胆江	42	25	498	15	0	1	0	0	0	581	83
	7.2%	4.3%	85.7%	2.6%	0.0%	0.2%	0.0%	0.0%	0.0%	100.0%	14.3%
両磐	27	1	35	499	2	0	0	0	0	564	65
	4.8%	0.2%	6.2%	88.5%	0.4%	0.0%	0.0%	0.0%	0.0%	100.0%	11.5%
気仙	39	12	4	3	182	9	0	0	0	249	67
	15.7%	4.8%	1.6%	1.2%	73.1%	3.6%	0.0%	0.0%	0.0%	100.0%	26.9%
釜石	50	9	1	0	3	351	7	0	1	422	71
	11.8%	2.1%	0.2%	0.0%	0.7%	83.2%	1.7%	0.0%	0.2%	100.0%	16.8%
宮古	133	2	0	0	0	18	316	10	1	480	164
	27.7%	0.4%	0.0%	0.0%	0.0%	3.8%	65.8%	2.1%	0.2%	100.0%	34.2%
久慈	18	0	1	0	0	2	1	161	5	188	27
	9.6%	0.0%	0.5%	0.0%	0.0%	1.1%	0.5%	85.6%	2.7%	100.0%	14.4%
二戸	77	1	0	0	0	0	0	1	187	266	79
	28.9%	0.4%	0.0%	0.0%	0.0%	0.0%	0.0%	0.4%	70.3%	100.0%	29.7%
県外	113	14	15	53	11	5	2	2	17	232	
	48.7%	6.0%	6.5%	22.8%	4.7%	2.2%	0.9%	0.9%	7.3%	100.0%	
合計	2,757	755	578	571	198	402	326	180	223	5,990	812
	46.0%	12.6%	9.6%	9.5%	3.3%	6.7%	5.4%	3.0%	3.7%	100.0%	14.1%

※患者居住地不明の7名を除く



9) 二次医療圏別・診療科目別・患者受療行動【内科】(表 2-1-9)

[単位:人]

施設所在地 患者居住地	盛岡	岩手 中部	胆江	両磐	気仙	釜石	宮古	久慈	二戸	合計	流出者数 流出割合
盛岡	1,088	29	2	0	0	0	2	0	1	1,122	34
	97.0%	2.6%	0.2%	0.0%	0.0%	0.0%	0.2%	0.0%	0.1%	100.0%	3.0%
岩手中部	30	446	30	0	0	6	0	0	0	512	66
	5.9%	87.1%	5.9%	0.0%	0.0%	1.2%	0.0%	0.0%	0.0%	100.0%	12.9%
胆江	5	3	549	2	0	0	0	0	0	559	10
	0.9%	0.5%	98.2%	0.4%	0.0%	0.0%	0.0%	0.0%	0.0%	100.0%	1.8%
両磐	6	2	65	242	0	0	0	0	0	315	73
	1.9%	0.6%	20.6%	76.8%	0.0%	0.0%	0.0%	0.0%	0.0%	100.0%	23.2%
気仙	11	9	12	7	75	26	0	0	0	140	65
	7.9%	6.4%	8.6%	5.0%	53.6%	18.6%	0.0%	0.0%	0.0%	100.0%	46.4%
釜石	16	3	4	0	0	192	0	0	0	215	23
	7.4%	1.4%	1.9%	0.0%	0.0%	89.3%	0.0%	0.0%	0.0%	100.0%	10.7%
宮古	44	2	0	0	0	11	152	0	1	210	58
	21.0%	1.0%	0.0%	0.0%	0.0%	5.2%	72.4%	0.0%	0.5%	100.0%	27.6%
久慈	13	0	1	0	0	0	0	26	8	48	22
	27.1%	0.0%	2.1%	0.0%	0.0%	0.0%	0.0%	54.2%	16.7%	100.0%	45.8%
二戸	77	0	0	0	0	0	0	0	123	200	77
	38.5%	0.0%	0.0%	0.0%	0.0%	0.0%	0.0%	0.0%	61.5%	100.0%	38.5%
県外	9	1	24	4	0	1	0	0	2	41	
	22.0%	2.4%	58.5%	9.8%	0.0%	2.4%	0.0%	0.0%	4.9%	100.0%	
合計	1,299	495	687	255	75	236	154	26	135	3,362	428
	38.6%	14.7%	20.4%	7.6%	2.2%	7.0%	4.6%	0.8%	4.0%	100.0%	12.9%

※患者居住地不明の6名を除く

10) 二次医療圏別・診療科目別・患者受療行動【呼吸器内科】(表 2-1-10)

[単位:人]

施設所在地 患者居住地	盛岡	岩手 中部	胆江	両磐	気仙	釜石	宮古	久慈	二戸	合計	流出者数 流出割合
盛岡	184	1	0	0	0	0	0	0	0	185	1
	99.5%	0.5%	0.0%	0.0%	0.0%	0.0%	0.0%	0.0%	0.0%	100.0%	0.5%
岩手中部	3	30	0	0	0	0	0	0	0	33	3
	9.1%	90.9%	0.0%	0.0%	0.0%	0.0%	0.0%	0.0%	0.0%	100.0%	9.1%
胆江	0	2	4	0	0	0	0	0	0	6	2
	0.0%	33.3%	66.7%	0.0%	0.0%	0.0%	0.0%	0.0%	0.0%	100.0%	33.3%
両磐	2	0	3	4	0	0	0	0	0	9	5
	22.2%	0.0%	33.3%	44.4%	0.0%	0.0%	0.0%	0.0%	0.0%	100.0%	55.6%
気仙	9	0	0	0	0	0	0	0	0	9	9
	100.0%	0.0%	0.0%	0.0%	0.0%	0.0%	0.0%	0.0%	0.0%	100.0%	100.0%
釜石	7	0	0	0	0	0	3	0	0	10	10
	70.0%	0.0%	0.0%	0.0%	0.0%	0.0%	30.0%	0.0%	0.0%	100.0%	100.0%
宮古	2	0	0	0	0	0	31	0	0	33	2
	6.1%	0.0%	0.0%	0.0%	0.0%	0.0%	93.9%	0.0%	0.0%	100.0%	6.1%
久慈	3	0	0	0	0	0	1	0	0	4	4
	75.0%	0.0%	0.0%	0.0%	0.0%	0.0%	25.0%	0.0%	0.0%	100.0%	100.0%
二戸	11	0	0	0	0	0	0	0	0	11	11
	100.0%	0.0%	0.0%	0.0%	0.0%	0.0%	0.0%	0.0%	0.0%	100.0%	100.0%
県外	14	0	0	0	0	0	0	0	0	14	
	100.0%	0.0%	0.0%	0.0%	0.0%	0.0%	0.0%	0.0%	0.0%	100.0%	
合計	235	33	7	4	0	0	35	0	0	314	47
	74.8%	10.5%	2.2%	1.3%	0.0%	0.0%	11.1%	0.0%	0.0%	100.0%	15.7%

1 1) 二次医療圏別・診療科目別・患者受療行動【循環器内科】(表 2-1-11)

[単位:人]

施設所在地 患者居住地	盛岡	岩手 中部	胆江	両磐	気仙	釜石	宮古	久慈	二戸	合計	流出者数 流出割合
盛岡	184	0	0	0	0	0	0	1	0	185	1
	99.5%	0.0%	0.0%	0.0%	0.0%	0.0%	0.0%	0.5%	0.0%	100.0%	0.5%
岩手中部	22	38	1	0	0	0	0	0	0	61	23
	36.1%	62.3%	1.6%	0.0%	0.0%	0.0%	0.0%	0.0%	0.0%	100.0%	37.7%
胆江	2	1	35	0	0	0	0	0	0	38	3
	5.3%	2.6%	92.1%	0.0%	0.0%	0.0%	0.0%	0.0%	0.0%	100.0%	7.9%
両磐	1	1	4	7	0	0	0	0	0	13	6
	7.7%	7.7%	30.8%	53.8%	0.0%	0.0%	0.0%	0.0%	0.0%	100.0%	46.2%
気仙	0	0	0	0	25	0	0	0	0	25	0
	0.0%	0.0%	0.0%	0.0%	100.0%	0.0%	0.0%	0.0%	0.0%	100.0%	0.0%
釜石	6	0	0	0	0	0	0	0	0	6	6
	100.0%	0.0%	0.0%	0.0%	0.0%	0.0%	0.0%	0.0%	0.0%	100.0%	100.0%
宮古	7	0	0	0	0	0	17	2	0	26	9
	26.9%	0.0%	0.0%	0.0%	0.0%	0.0%	65.4%	7.7%	0.0%	100.0%	34.6%
久慈	0	0	0	0	0	0	0	41	0	41	0
	0.0%	0.0%	0.0%	0.0%	0.0%	0.0%	0.0%	100.0%	0.0%	100.0%	0.0%
二戸	1	0	0	0	0	0	0	0	22	23	1
	4.3%	0.0%	0.0%	0.0%	0.0%	0.0%	0.0%	0.0%	95.7%	100.0%	4.3%
県外	13	0	1	0	0	0	0	0	1	15	
	86.7%	0.0%	6.7%	0.0%	0.0%	0.0%	0.0%	0.0%	6.7%	100.0%	
合計	236	40	41	7	25	0	17	44	23	433	49
	54.5%	9.2%	9.5%	1.6%	5.8%	0.0%	3.9%	10.2%	5.3%	100.0%	11.7%

1 2) 二次医療圏別・診療科目別・患者受療行動【消化器内科】(表 2-1-12)

[単位:人]

施設所在地 患者居住地	盛岡	岩手 中部	胆江	両磐	気仙	釜石	宮古	久慈	二戸	合計	流出者数 流出割合
盛岡	192	1	0	0	0	0	0	1	0	194	2
	99.0%	0.5%	0.0%	0.0%	0.0%	0.0%	0.0%	0.5%	0.0%	100.0%	1.0%
岩手中部	4	60	0	0	0	0	0	0	0	64	4
	6.3%	93.8%	0.0%	0.0%	0.0%	0.0%	0.0%	0.0%	0.0%	100.0%	6.3%
胆江	2	3	34	0	0	0	0	0	0	39	5
	5.1%	7.7%	87.2%	0.0%	0.0%	0.0%	0.0%	0.0%	0.0%	100.0%	12.8%
両磐	1	0	0	69	0	0	0	0	0	70	1
	1.4%	0.0%	0.0%	98.6%	0.0%	0.0%	0.0%	0.0%	0.0%	100.0%	1.4%
気仙	3	0	0	0	16	0	0	0	0	19	3
	15.8%	0.0%	0.0%	0.0%	84.2%	0.0%	0.0%	0.0%	0.0%	100.0%	15.8%
釜石	5	2	0	0	0	16	1	0	0	24	8
	20.8%	8.3%	0.0%	0.0%	0.0%	66.7%	4.2%	0.0%	0.0%	100.0%	33.3%
宮古	9	0	0	0	0	0	47	2	0	58	11
	15.5%	0.0%	0.0%	0.0%	0.0%	0.0%	81.0%	3.4%	0.0%	100.0%	19.0%
久慈	0	0	0	0	0	0	0	33	0	33	0
	0.0%	0.0%	0.0%	0.0%	0.0%	0.0%	0.0%	100.0%	0.0%	100.0%	0.0%
二戸	3	0	0	0	0	0	0	0	0	3	3
	100.0%	0.0%	0.0%	0.0%	0.0%	0.0%	0.0%	0.0%	0.0%	100.0%	100.0%
県外	7	1	0	3	0	0	0	0	0	11	
	63.6%	9.1%	0.0%	27.3%	0.0%	0.0%	0.0%	0.0%	0.0%	100.0%	
合計	226	67	34	72	16	16	48	36	0	515	37
	43.9%	13.0%	6.6%	14.0%	3.1%	3.1%	9.3%	7.0%	0.0%	100.0%	7.3%

1 3) 二次医療圏別・診療科目別・患者受療行動【腎臓内科】(表 2-1-13)

[単位: 人]

施設所在地 患者居住地	盛岡	岩手 中部	胆江	両磐	気仙	釜石	宮古	久慈	二戸	合計	流出者数 流出割合
盛岡	15	0	0	0	0	0	0	0	0	15	0
	100.0%	0.0%	0.0%	0.0%	0.0%	0.0%	0.0%	0.0%	0.0%	100.0%	0.0%
岩手中部	7	0	0	0	0	0	0	0	0	7	7
	100.0%	0.0%	0.0%	0.0%	0.0%	0.0%	0.0%	0.0%	0.0%	100.0%	100.0%
胆江	2	0	0	0	0	0	0	0	0	2	2
	100.0%	0.0%	0.0%	0.0%	0.0%	0.0%	0.0%	0.0%	0.0%	100.0%	100.0%
両磐	0	0	0	0	0	0	0	0	0	0	0
	0.0%	0.0%	0.0%	0.0%	0.0%	0.0%	0.0%	0.0%	0.0%	0.0%	0.0%
気仙	0	0	0	0	0	0	0	0	0	0	0
	0.0%	0.0%	0.0%	0.0%	0.0%	0.0%	0.0%	0.0%	0.0%	0.0%	0.0%
釜石	1	0	0	0	0	0	0	0	0	1	1
	100.0%	0.0%	0.0%	0.0%	0.0%	0.0%	0.0%	0.0%	0.0%	100.0%	100.0%
宮古	3	0	0	0	0	0	0	0	0	3	3
	100.0%	0.0%	0.0%	0.0%	0.0%	0.0%	0.0%	0.0%	0.0%	100.0%	100.0%
久慈	1	0	0	0	0	0	0	0	0	1	1
	100.0%	0.0%	0.0%	0.0%	0.0%	0.0%	0.0%	0.0%	0.0%	100.0%	100.0%
二戸	1	0	0	0	0	0	0	0	0	1	1
	100.0%	0.0%	0.0%	0.0%	0.0%	0.0%	0.0%	0.0%	0.0%	100.0%	100.0%
県外	0	0	0	0	0	0	0	0	0	0	
	0.0%	0.0%	0.0%	0.0%	0.0%	0.0%	0.0%	0.0%	0.0%	0.0%	
合計	30	0	0	0	0	0	0	0	0	30	15
	100.0%	0.0%	0.0%	0.0%	0.0%	0.0%	0.0%	0.0%	0.0%	100.0%	50.0%

1 4) 二次医療圏別・診療科目別・患者受療行動【神経内科】(表 2-1-14)

[単位: 人]

施設所在地 患者居住地	盛岡	岩手 中部	胆江	両磐	気仙	釜石	宮古	久慈	二戸	合計	流出者数 流出割合
盛岡	182	0	0	0	0	0	0	3	0	185	3
	98.4%	0.0%	0.0%	0.0%	0.0%	0.0%	0.0%	1.6%	0.0%	100.0%	1.6%
岩手中部	14	82	0	2	0	0	0	0	0	98	16
	14.3%	83.7%	0.0%	2.0%	0.0%	0.0%	0.0%	0.0%	0.0%	100.0%	16.3%
胆江	3	6	0	7	0	0	0	0	0	16	16
	18.8%	37.5%	0.0%	43.8%	0.0%	0.0%	0.0%	0.0%	0.0%	100.0%	100.0%
両磐	5	0	0	74	0	0	0	0	0	79	5
	6.3%	0.0%	0.0%	93.7%	0.0%	0.0%	0.0%	0.0%	0.0%	100.0%	6.3%
気仙	3	1	0	1	0	0	0	0	0	5	5
	60.0%	20.0%	0.0%	20.0%	0.0%	0.0%	0.0%	0.0%	0.0%	100.0%	100.0%
釜石	3	3	0	0	0	11	0	0	0	17	6
	17.6%	17.6%	0.0%	0.0%	0.0%	64.7%	0.0%	0.0%	0.0%	100.0%	35.3%
宮古	15	0	0	0	0	0	20	0	0	35	15
	42.9%	0.0%	0.0%	0.0%	0.0%	0.0%	57.1%	0.0%	0.0%	100.0%	42.9%
久慈	1	0	0	0	0	0	0	28	0	29	1
	3.4%	0.0%	0.0%	0.0%	0.0%	0.0%	0.0%	96.6%	0.0%	100.0%	3.4%
二戸	4	1	0	0	0	0	0	0	29	34	5
	11.8%	2.9%	0.0%	0.0%	0.0%	0.0%	0.0%	0.0%	85.3%	100.0%	14.7%
県外	10	1	0	25	0	0	0	0	0	36	
	27.8%	2.8%	0.0%	69.4%	0.0%	0.0%	0.0%	0.0%	0.0%	100.0%	
合計	240	94	0	109	0	11	20	31	29	534	72
	44.9%	17.6%	0.0%	20.4%	0.0%	2.1%	3.7%	5.8%	5.4%	100.0%	14.5%

1 5) 二次医療圏別・診療科目別・患者受療行動【糖尿病内科】(表 2-1-15)

[単位:人]

施設所在地 患者居住地	盛岡	岩手 中部	胆江	両磐	気仙	釜石	宮古	久慈	二戸	合計	流出者数 流出割合
盛岡	32	0	0	0	0	0	0	0	0	32	0
	100.0%	0.0%	0.0%	0.0%	0.0%	0.0%	0.0%	0.0%	0.0%	100.0%	0.0%
岩手中部	2	0	0	0	0	0	0	0	0	2	2
	100.0%	0.0%	0.0%	0.0%	0.0%	0.0%	0.0%	0.0%	0.0%	100.0%	100.0%
胆江	0	0	0	0	0	0	0	0	0	0	0
	0.0%	0.0%	0.0%	0.0%	0.0%	0.0%	0.0%	0.0%	0.0%	0.0%	0.0%
両磐	0	0	0	0	0	0	0	0	0	0	0
	0.0%	0.0%	0.0%	0.0%	0.0%	0.0%	0.0%	0.0%	0.0%	0.0%	0.0%
気仙	0	0	0	0	0	0	0	0	0	0	0
	0.0%	0.0%	0.0%	0.0%	0.0%	0.0%	0.0%	0.0%	0.0%	0.0%	0.0%
釜石	2	0	0	0	0	0	0	0	0	2	2
	100.0%	0.0%	0.0%	0.0%	0.0%	0.0%	0.0%	0.0%	0.0%	100.0%	100.0%
宮古	0	0	0	0	0	0	0	0	0	0	0
	0.0%	0.0%	0.0%	0.0%	0.0%	0.0%	0.0%	0.0%	0.0%	0.0%	0.0%
久慈	0	0	0	0	0	0	0	0	0	0	0
	0.0%	0.0%	0.0%	0.0%	0.0%	0.0%	0.0%	0.0%	0.0%	0.0%	0.0%
二戸	0	0	0	0	0	0	0	0	0	0	0
	0.0%	0.0%	0.0%	0.0%	0.0%	0.0%	0.0%	0.0%	0.0%	0.0%	0.0%
県外	4	0	0	0	0	0	0	0	0	4	
	100.0%	0.0%	0.0%	0.0%	0.0%	0.0%	0.0%	0.0%	0.0%	100.0%	
合計	40	0	0	0	0	0	0	0	0	40	4
	100.0%	0.0%	0.0%	0.0%	0.0%	0.0%	0.0%	0.0%	0.0%	100.0%	11.1%

1 6) 二次医療圏別・診療科目別・患者受療行動【血液内科】(表 2-1-16)

[単位:人]

施設所在地 患者居住地	盛岡	岩手 中部	胆江	両磐	気仙	釜石	宮古	久慈	二戸	合計	流出者数 流出割合
盛岡	41	0	0	0	0	0	0	0	0	41	0
	100.0%	0.0%	0.0%	0.0%	0.0%	0.0%	0.0%	0.0%	0.0%	100.0%	0.0%
岩手中部	6	14	0	0	0	0	0	0	0	20	6
	30.0%	70.0%	0.0%	0.0%	0.0%	0.0%	0.0%	0.0%	0.0%	100.0%	30.0%
胆江	3	5	0	0	0	0	0	0	0	8	8
	37.5%	62.5%	0.0%	0.0%	0.0%	0.0%	0.0%	0.0%	0.0%	100.0%	100.0%
両磐	8	1	0	0	0	0	0	0	0	9	9
	88.9%	11.1%	0.0%	0.0%	0.0%	0.0%	0.0%	0.0%	0.0%	100.0%	100.0%
気仙	2	0	0	0	11	0	0	0	0	13	2
	15.4%	0.0%	0.0%	0.0%	84.6%	0.0%	0.0%	0.0%	0.0%	100.0%	15.4%
釜石	2	2	0	0	4	0	0	0	0	8	8
	25.0%	25.0%	0.0%	0.0%	50.0%	0.0%	0.0%	0.0%	0.0%	100.0%	100.0%
宮古	4	0	0	0	0	0	0	0	0	4	4
	100.0%	0.0%	0.0%	0.0%	0.0%	0.0%	0.0%	0.0%	0.0%	100.0%	100.0%
久慈	0	0	0	0	0	0	0	0	0	0	0
	0.0%	0.0%	0.0%	0.0%	0.0%	0.0%	0.0%	0.0%	0.0%	0.0%	0.0%
二戸	1	0	0	0	0	0	0	0	0	1	1
	100.0%	0.0%	0.0%	0.0%	0.0%	0.0%	0.0%	0.0%	0.0%	100.0%	100.0%
県外	5	1	0	0	0	0	0	0	0	6	
	83.3%	16.7%	0.0%	0.0%	0.0%	0.0%	0.0%	0.0%	0.0%	100.0%	
合計	72	23	0	0	15	0	0	0	0	110	38
	65.5%	20.9%	0.0%	0.0%	13.6%	0.0%	0.0%	0.0%	0.0%	100.0%	36.5%

1 7) 二次医療圏別・診療科目別・患者受療行動【皮膚科】(表 2-1-17)

[単位:人]

施設所在地 患者居住地	盛岡	岩手 中部	胆江	両磐	気仙	釜石	宮古	久慈	二戸	合計	流出者数 流出割合
盛岡	16	0	0	0	0	0	0	0	0	16	0
	100.0%	0.0%	0.0%	0.0%	0.0%	0.0%	0.0%	0.0%	0.0%	100.0%	0.0%
岩手中部	3	3	0	0	0	0	0	0	0	6	3
	50.0%	50.0%	0.0%	0.0%	0.0%	0.0%	0.0%	0.0%	0.0%	100.0%	50.0%
胆江	1	0	2	0	0	0	0	0	0	3	1
	33.3%	0.0%	66.7%	0.0%	0.0%	0.0%	0.0%	0.0%	0.0%	100.0%	33.3%
両磐	0	0	0	1	0	0	0	0	0	1	0
	0.0%	0.0%	0.0%	100.0%	0.0%	0.0%	0.0%	0.0%	0.0%	100.0%	0.0%
気仙	0	0	0	0	0	0	0	0	0	0	0
	0.0%	0.0%	0.0%	0.0%	0.0%	0.0%	0.0%	0.0%	0.0%	0.0%	0.0%
釜石	1	0	0	0	0	0	0	0	0	1	1
	100.0%	0.0%	0.0%	0.0%	0.0%	0.0%	0.0%	0.0%	0.0%	100.0%	100.0%
宮古	2	0	0	0	0	0	0	0	0	2	2
	100.0%	0.0%	0.0%	0.0%	0.0%	0.0%	0.0%	0.0%	0.0%	100.0%	100.0%
久慈	0	0	0	0	0	0	0	1	0	1	0
	0.0%	0.0%	0.0%	0.0%	0.0%	0.0%	0.0%	100.0%	0.0%	100.0%	0.0%
二戸	1	0	0	0	0	0	0	0	0	1	1
	100.0%	0.0%	0.0%	0.0%	0.0%	0.0%	0.0%	0.0%	0.0%	100.0%	100.0%
県外	4	0	0	0	0	0	0	0	0	4	
	100.0%	0.0%	0.0%	0.0%	0.0%	0.0%	0.0%	0.0%	0.0%	100.0%	
合計	28	3	2	1	0	0	0	1	0	35	8
	80.0%	8.6%	5.7%	2.9%	0.0%	0.0%	0.0%	2.9%	0.0%	100.0%	25.8%

1 8) 二次医療圏別・診療科目別・患者受療行動【アレルギー科】(表 2-1-18)

[単位:人]

施設所在地 患者居住地	盛岡	岩手 中部	胆江	両磐	気仙	釜石	宮古	久慈	二戸	合計	流出者数 流出割合
盛岡	0	0	0	0	0	0	0	0	0	0	0
	0.0%	0.0%	0.0%	0.0%	0.0%	0.0%	0.0%	0.0%	0.0%	0.0%	0.0%
岩手中部	0	0	0	0	0	0	0	0	0	0	0
	0.0%	0.0%	0.0%	0.0%	0.0%	0.0%	0.0%	0.0%	0.0%	0.0%	0.0%
胆江	0	0	0	0	0	0	0	0	0	0	0
	0.0%	0.0%	0.0%	0.0%	0.0%	0.0%	0.0%	0.0%	0.0%	0.0%	0.0%
両磐	0	0	0	16	0	0	0	0	0	16	0
	0.0%	0.0%	0.0%	100.0%	0.0%	0.0%	0.0%	0.0%	0.0%	100.0%	0.0%
気仙	0	0	0	0	0	0	0	0	0	0	0
	0.0%	0.0%	0.0%	0.0%	0.0%	0.0%	0.0%	0.0%	0.0%	0.0%	0.0%
釜石	0	0	0	0	0	0	0	0	0	0	0
	0.0%	0.0%	0.0%	0.0%	0.0%	0.0%	0.0%	0.0%	0.0%	0.0%	0.0%
宮古	0	0	0	0	0	0	0	0	0	0	0
	0.0%	0.0%	0.0%	0.0%	0.0%	0.0%	0.0%	0.0%	0.0%	0.0%	0.0%
久慈	0	0	0	0	0	0	0	0	0	0	0
	0.0%	0.0%	0.0%	0.0%	0.0%	0.0%	0.0%	0.0%	0.0%	0.0%	0.0%
二戸	0	0	0	0	0	0	0	0	0	0	0
	0.0%	0.0%	0.0%	0.0%	0.0%	0.0%	0.0%	0.0%	0.0%	0.0%	0.0%
県外	0	0	0	3	0	0	0	0	0	3	
	0.0%	0.0%	0.0%	100.0%	0.0%	0.0%	0.0%	0.0%	0.0%	100.0%	
合計	0	0	0	19	0	0	0	0	0	19	0
	0.0%	0.0%	0.0%	100.0%	0.0%	0.0%	0.0%	0.0%	0.0%	100.0%	0.0%

19) 二次医療圏別・診療科目別・患者受療行動【リウマチ科】(表2-1-19)

[単位:人]

施設所在地 患者居住地	盛岡	岩手 中部	胆江	両磐	気仙	釜石	宮古	久慈	二戸	合計	流出者数 流出割合
盛岡	11	0	0	0	0	0	0	0	0	11	0
	100.0%	0.0%	0.0%	0.0%	0.0%	0.0%	0.0%	0.0%	0.0%	100.0%	0.0%
岩手中部	0	0	0	0	0	0	0	0	0	0	0
	0.0%	0.0%	0.0%	0.0%	0.0%	0.0%	0.0%	0.0%	0.0%	0.0%	0.0%
胆江	1	0	0	0	0	0	0	0	0	1	1
	100.0%	0.0%	0.0%	0.0%	0.0%	0.0%	0.0%	0.0%	0.0%	100.0%	100.0%
両磐	0	0	0	0	0	0	0	0	0	0	0
	0.0%	0.0%	0.0%	0.0%	0.0%	0.0%	0.0%	0.0%	0.0%	0.0%	0.0%
気仙	1	0	0	0	0	0	0	0	0	1	1
	100.0%	0.0%	0.0%	0.0%	0.0%	0.0%	0.0%	0.0%	0.0%	100.0%	100.0%
釜石	0	0	0	0	0	0	0	0	0	0	0
	0.0%	0.0%	0.0%	0.0%	0.0%	0.0%	0.0%	0.0%	0.0%	0.0%	0.0%
宮古	0	0	0	0	0	0	0	0	0	0	0
	0.0%	0.0%	0.0%	0.0%	0.0%	0.0%	0.0%	0.0%	0.0%	0.0%	0.0%
久慈	0	0	0	0	0	0	0	0	0	0	0
	0.0%	0.0%	0.0%	0.0%	0.0%	0.0%	0.0%	0.0%	0.0%	0.0%	0.0%
二戸	0	0	0	0	0	0	0	0	0	0	0
	0.0%	0.0%	0.0%	0.0%	0.0%	0.0%	0.0%	0.0%	0.0%	0.0%	0.0%
県外	0	0	0	0	0	0	0	0	0	0	0
	0.0%	0.0%	0.0%	0.0%	0.0%	0.0%	0.0%	0.0%	0.0%	0.0%	0.0%
合計	13	0	0	0	0	0	0	0	0	13	2
	100.0%	0.0%	0.0%	0.0%	0.0%	0.0%	0.0%	0.0%	0.0%	100.0%	15.4%

20) 二次医療圏別・診療科目別・患者受療行動【感染症内科】(表2-1-20)

[単位:人]

施設所在地 患者居住地	盛岡	岩手 中部	胆江	両磐	気仙	釜石	宮古	久慈	二戸	合計	流出者数 流出割合
盛岡	0	0	0	0	0	0	0	0	0	0	0
	0.0%	0.0%	0.0%	0.0%	0.0%	0.0%	0.0%	0.0%	0.0%	0.0%	0.0%
岩手中部	0	0	0	0	0	0	0	0	0	0	0
	0.0%	0.0%	0.0%	0.0%	0.0%	0.0%	0.0%	0.0%	0.0%	0.0%	0.0%
胆江	0	0	0	0	0	0	0	0	0	0	0
	0.0%	0.0%	0.0%	0.0%	0.0%	0.0%	0.0%	0.0%	0.0%	0.0%	0.0%
両磐	0	0	0	0	0	0	0	0	0	0	0
	0.0%	0.0%	0.0%	0.0%	0.0%	0.0%	0.0%	0.0%	0.0%	0.0%	0.0%
気仙	0	0	0	0	0	0	0	0	0	0	0
	0.0%	0.0%	0.0%	0.0%	0.0%	0.0%	0.0%	0.0%	0.0%	0.0%	0.0%
釜石	0	0	0	0	0	0	0	0	0	0	0
	0.0%	0.0%	0.0%	0.0%	0.0%	0.0%	0.0%	0.0%	0.0%	0.0%	0.0%
宮古	0	0	0	0	0	0	0	0	0	0	0
	0.0%	0.0%	0.0%	0.0%	0.0%	0.0%	0.0%	0.0%	0.0%	0.0%	0.0%
久慈	0	0	0	0	0	0	0	0	0	0	0
	0.0%	0.0%	0.0%	0.0%	0.0%	0.0%	0.0%	0.0%	0.0%	0.0%	0.0%
二戸	0	0	0	0	0	0	0	0	0	0	0
	0.0%	0.0%	0.0%	0.0%	0.0%	0.0%	0.0%	0.0%	0.0%	0.0%	0.0%
県外	0	0	0	0	0	0	0	0	0	0	0
	0.0%	0.0%	0.0%	0.0%	0.0%	0.0%	0.0%	0.0%	0.0%	0.0%	0.0%
合計	0	0	0	0	0	0	0	0	0	0	0
	0.0%	0.0%	0.0%	0.0%	0.0%	0.0%	0.0%	0.0%	0.0%	0.0%	0.0%

2 1) 二次医療圏別・診療科目別・患者受療行動【小児科】(表 2-1-21)

[単位:人]

施設所在地 患者居住地	盛岡	岩手 中部	胆江	両磐	気仙	釜石	宮古	久慈	二戸	合計	流出者数 流出割合
盛岡	113	12	0	0	0	0	0	1	1	127	14
	89.0%	9.4%	0.0%	0.0%	0.0%	0.0%	0.0%	0.8%	0.8%	100.0%	11.0%
岩手中部	25	44	0	0	0	0	0	0	1	70	26
	35.7%	62.9%	0.0%	0.0%	0.0%	0.0%	0.0%	0.0%	1.4%	100.0%	37.1%
胆江	12	8	22	0	0	0	0	0	0	42	20
	28.6%	19.0%	52.4%	0.0%	0.0%	0.0%	0.0%	0.0%	0.0%	100.0%	47.6%
両磐	5	3	0	23	0	0	0	0	0	31	8
	16.1%	9.7%	0.0%	74.2%	0.0%	0.0%	0.0%	0.0%	0.0%	100.0%	25.8%
気仙	9	3	0	0	16	0	0	0	0	28	12
	32.1%	10.7%	0.0%	0.0%	57.1%	0.0%	0.0%	0.0%	0.0%	100.0%	42.9%
釜石	2	0	0	0	3	6	1	0	0	12	6
	16.7%	0.0%	0.0%	0.0%	25.0%	50.0%	8.3%	0.0%	0.0%	100.0%	50.0%
宮古	11	4	0	0	0	0	7	0	0	22	15
	50.0%	18.2%	0.0%	0.0%	0.0%	0.0%	31.8%	0.0%	0.0%	100.0%	68.2%
久慈	1	2	0	0	0	0	0	6	1	10	4
	10.0%	20.0%	0.0%	0.0%	0.0%	0.0%	0.0%	60.0%	10.0%	100.0%	40.0%
二戸	4	1	0	0	0	0	0	0	7	12	5
	33.3%	8.3%	0.0%	0.0%	0.0%	0.0%	0.0%	0.0%	58.3%	100.0%	41.7%
県外	9	28	0	9	0	0	2	0	0	48	
	18.8%	58.3%	0.0%	18.8%	0.0%	0.0%	4.2%	0.0%	0.0%	100.0%	
合計	191	105	22	32	19	6	10	7	10	402	110
	47.5%	26.1%	5.5%	8.0%	4.7%	1.5%	2.5%	1.7%	2.5%	100.0%	31.1%

2 2) 二次医療圏別・診療科目別・患者受療行動【精神科】(表 2-1-22)

[単位:人]

施設所在地 患者居住地	盛岡	岩手 中部	胆江	両磐	気仙	釜石	宮古	久慈	二戸	合計	流出者数 流出割合
盛岡	1,178	10	3	2	1	0	3	1	13	1,211	33
	97.3%	0.8%	0.2%	0.2%	0.1%	0.0%	0.2%	0.1%	1.1%	100.0%	2.7%
岩手中部	104	348	13	6	1	4	1	0	1	478	130
	21.8%	72.8%	2.7%	1.3%	0.2%	0.8%	0.2%	0.0%	0.2%	100.0%	27.2%
胆江	24	32	187	41	1	0	0	0	0	285	98
	8.4%	11.2%	65.6%	14.4%	0.4%	0.0%	0.0%	0.0%	0.0%	100.0%	34.4%
両磐	13	6	32	192	1	0	0	0	0	244	52
	5.3%	2.5%	13.1%	78.7%	0.4%	0.0%	0.0%	0.0%	0.0%	100.0%	21.3%
気仙	7	10	6	6	138	3	0	0	0	170	32
	4.1%	5.9%	3.5%	3.5%	81.2%	1.8%	0.0%	0.0%	0.0%	100.0%	18.8%
釜石	9	22	0	0	3	198	19	0	1	252	54
	3.6%	8.7%	0.0%	0.0%	1.2%	78.6%	7.5%	0.0%	0.4%	100.0%	21.4%
宮古	44	7	1	1	0	3	569	20	1	646	77
	6.8%	1.1%	0.2%	0.2%	0.0%	0.5%	88.1%	3.1%	0.2%	100.0%	11.9%
久慈	12	1	0	0	1	0	0	183	10	207	24
	5.8%	0.5%	0.0%	0.0%	0.5%	0.0%	0.0%	88.4%	4.8%	100.0%	11.6%
二戸	26	0	0	0	1	0	1	2	149	179	30
	14.5%	0.0%	0.0%	0.0%	0.6%	0.0%	0.6%	1.1%	83.2%	100.0%	16.8%
県外	30	7	8	32	8	1	3	6	8	103	
	29.1%	6.8%	7.8%	31.1%	7.8%	1.0%	2.9%	5.8%	7.8%	100.0%	
合計	1,447	443	250	280	155	209	596	212	183	3,775	530
	38.3%	11.7%	6.6%	7.4%	4.1%	5.5%	15.8%	5.6%	4.8%	100.0%	14.4%

2 3) 二次医療圏別・診療科目別・患者受療行動【心療内科】(表 2-1-23)

[単位:人]

施設所在地 患者居住地	盛岡	岩手 中部	胆江	両磐	気仙	釜石	宮古	久慈	二戸	合計	流出者数 流出割合
盛岡	7	0	0	0	0	0	0	0	0	7	0
	100.0%	0.0%	0.0%	0.0%	0.0%	0.0%	0.0%	0.0%	0.0%	100.0%	0.0%
岩手中部	4	0	0	0	0	0	0	0	0	4	4
	100.0%	0.0%	0.0%	0.0%	0.0%	0.0%	0.0%	0.0%	0.0%	100.0%	100.0%
胆江	0	0	0	0	0	0	0	0	0	0	0
	0.0%	0.0%	0.0%	0.0%	0.0%	0.0%	0.0%	0.0%	0.0%	0.0%	0.0%
両磐	0	0	0	0	0	0	0	0	0	0	0
	0.0%	0.0%	0.0%	0.0%	0.0%	0.0%	0.0%	0.0%	0.0%	0.0%	0.0%
気仙	0	0	0	0	0	0	0	0	0	0	0
	0.0%	0.0%	0.0%	0.0%	0.0%	0.0%	0.0%	0.0%	0.0%	0.0%	0.0%
釜石	1	0	0	0	0	0	0	0	0	1	1
	100.0%	0.0%	0.0%	0.0%	0.0%	0.0%	0.0%	0.0%	0.0%	100.0%	100.0%
宮古	0	0	0	0	0	0	0	0	0	0	0
	0.0%	0.0%	0.0%	0.0%	0.0%	0.0%	0.0%	0.0%	0.0%	0.0%	0.0%
久慈	0	0	0	0	0	0	0	0	0	0	0
	0.0%	0.0%	0.0%	0.0%	0.0%	0.0%	0.0%	0.0%	0.0%	0.0%	0.0%
二戸	0	0	0	0	0	0	0	0	0	0	0
	0.0%	0.0%	0.0%	0.0%	0.0%	0.0%	0.0%	0.0%	0.0%	0.0%	0.0%
県外	2	0	0	0	0	0	0	0	0	2	
	100.0%	0.0%	0.0%	0.0%	0.0%	0.0%	0.0%	0.0%	0.0%	100.0%	
合計	14	0	0	0	0	0	0	0	0	14	5
	100.0%	0.0%	0.0%	0.0%	0.0%	0.0%	0.0%	0.0%	0.0%	100.0%	41.7%

2 4) 二次医療圏別・診療科目別・患者受療行動【外科】(表 2-1-24)

[単位:人]

施設所在地 患者居住地	盛岡	岩手 中部	胆江	両磐	気仙	釜石	宮古	久慈	二戸	合計	流出者数 流出割合
盛岡	479	4	1	0	0	1	0	1	0	486	7
	98.6%	0.8%	0.2%	0.0%	0.0%	0.2%	0.0%	0.2%	0.0%	100.0%	1.4%
岩手中部	34	189	4	0	0	1	0	0	0	228	39
	14.9%	82.9%	1.8%	0.0%	0.0%	0.4%	0.0%	0.0%	0.0%	100.0%	17.1%
胆江	5	7	146	2	0	0	0	0	0	160	14
	3.1%	4.4%	91.3%	1.3%	0.0%	0.0%	0.0%	0.0%	0.0%	100.0%	8.8%
両磐	7	3	8	77	0	0	0	0	0	95	18
	7.4%	3.2%	8.4%	81.1%	0.0%	0.0%	0.0%	0.0%	0.0%	100.0%	18.9%
気仙	5	1	2	0	43	0	0	0	0	51	8
	9.8%	2.0%	3.9%	0.0%	84.3%	0.0%	0.0%	0.0%	0.0%	100.0%	15.7%
釜石	10	2	0	0	0	40	0	0	0	52	12
	19.2%	3.8%	0.0%	0.0%	0.0%	76.9%	0.0%	0.0%	0.0%	100.0%	23.1%
宮古	31	0	0	0	0	2	32	8	0	73	41
	42.5%	0.0%	0.0%	0.0%	0.0%	2.7%	43.8%	11.0%	0.0%	100.0%	56.2%
久慈	3	0	0	0	0	0	0	111	0	114	3
	2.6%	0.0%	0.0%	0.0%	0.0%	0.0%	0.0%	97.4%	0.0%	100.0%	2.6%
二戸	12	0	0	0	0	0	0	0	21	33	12
	36.4%	0.0%	0.0%	0.0%	0.0%	0.0%	0.0%	0.0%	63.6%	100.0%	36.4%
県外	11	37	4	5	3	0	0	2	1	63	
	17.5%	58.7%	6.3%	7.9%	4.8%	0.0%	0.0%	3.2%	1.6%	100.0%	
合計	597	243	165	84	46	44	32	122	22	1,355	154
	44.1%	17.9%	12.2%	6.2%	3.4%	3.2%	2.4%	9.0%	1.6%	100.0%	11.9%



2.5) 二次医療圏別・診療科目別・患者受療行動【呼吸器外科】(表 2-1-25)

[単位:人]

施設所在地 患者居住地	盛岡	岩手 中部	胆江	両磐	気仙	釜石	宮古	久慈	二戸	合計	流出者数 流出割合
盛岡	8	0	0	0	0	0	0	0	0	8	0
	100.0%	0.0%	0.0%	0.0%	0.0%	0.0%	0.0%	0.0%	0.0%	100.0%	0.0%
岩手中部	3	1	0	0	0	0	0	0	0	4	3
	75.0%	25.0%	0.0%	0.0%	0.0%	0.0%	0.0%	0.0%	0.0%	100.0%	75.0%
胆江	0	0	0	0	0	0	0	0	0	0	0
	0.0%	0.0%	0.0%	0.0%	0.0%	0.0%	0.0%	0.0%	0.0%	0.0%	0.0%
両磐	0	0	0	0	0	0	0	0	0	0	0
	0.0%	0.0%	0.0%	0.0%	0.0%	0.0%	0.0%	0.0%	0.0%	0.0%	0.0%
気仙	2	0	0	0	0	0	0	0	0	2	2
	100.0%	0.0%	0.0%	0.0%	0.0%	0.0%	0.0%	0.0%	0.0%	100.0%	100.0%
釜石	1	0	0	0	0	0	0	0	0	1	1
	100.0%	0.0%	0.0%	0.0%	0.0%	0.0%	0.0%	0.0%	0.0%	100.0%	100.0%
宮古	1	0	0	0	0	0	0	0	0	1	1
	100.0%	0.0%	0.0%	0.0%	0.0%	0.0%	0.0%	0.0%	0.0%	100.0%	100.0%
久慈	0	0	0	0	0	0	0	0	0	0	0
	0.0%	0.0%	0.0%	0.0%	0.0%	0.0%	0.0%	0.0%	0.0%	0.0%	0.0%
二戸	0	0	0	0	0	0	0	0	0	0	0
	0.0%	0.0%	0.0%	0.0%	0.0%	0.0%	0.0%	0.0%	0.0%	0.0%	0.0%
県外	5	0	0	0	0	0	0	0	0	5	
	100.0%	0.0%	0.0%	0.0%	0.0%	0.0%	0.0%	0.0%	0.0%	100.0%	
合計	20	1	0	0	0	0	0	0	0	21	7
	95.2%	4.8%	0.0%	0.0%	0.0%	0.0%	0.0%	0.0%	0.0%	100.0%	43.8%

2.6) 二次医療圏別・診療科目別・患者受療行動【心臓血管外科】(表 2-1-26)

[単位:人]

施設所在地 患者居住地	盛岡	岩手 中部	胆江	両磐	気仙	釜石	宮古	久慈	二戸	合計	流出者数 流出割合
盛岡	18	0	0	0	0	0	0	0	0	18	0
	100.0%	0.0%	0.0%	0.0%	0.0%	0.0%	0.0%	0.0%	0.0%	100.0%	0.0%
岩手中部	10	2	0	0	0	0	0	0	0	12	10
	83.3%	16.7%	0.0%	0.0%	0.0%	0.0%	0.0%	0.0%	0.0%	100.0%	83.3%
胆江	6	0	0	0	0	0	0	0	0	6	6
	100.0%	0.0%	0.0%	0.0%	0.0%	0.0%	0.0%	0.0%	0.0%	100.0%	100.0%
両磐	0	0	0	0	0	0	0	0	0	0	0
	0.0%	0.0%	0.0%	0.0%	0.0%	0.0%	0.0%	0.0%	0.0%	0.0%	0.0%
気仙	1	0	0	0	0	0	0	0	0	1	1
	100.0%	0.0%	0.0%	0.0%	0.0%	0.0%	0.0%	0.0%	0.0%	100.0%	100.0%
釜石	3	0	0	0	0	0	0	0	0	3	3
	100.0%	0.0%	0.0%	0.0%	0.0%	0.0%	0.0%	0.0%	0.0%	100.0%	100.0%
宮古	6	0	0	0	0	0	0	0	0	6	6
	100.0%	0.0%	0.0%	0.0%	0.0%	0.0%	0.0%	0.0%	0.0%	100.0%	100.0%
久慈	3	0	0	0	0	0	0	0	0	3	3
	100.0%	0.0%	0.0%	0.0%	0.0%	0.0%	0.0%	0.0%	0.0%	100.0%	100.0%
二戸	2	0	0	0	0	0	0	0	0	2	2
	100.0%	0.0%	0.0%	0.0%	0.0%	0.0%	0.0%	0.0%	0.0%	100.0%	100.0%
県外	5	0	0	0	0	0	0	0	0	5	
	100.0%	0.0%	0.0%	0.0%	0.0%	0.0%	0.0%	0.0%	0.0%	100.0%	
合計	54	2	0	0	0	0	0	0	0	56	31
	96.4%	3.6%	0.0%	0.0%	0.0%	0.0%	0.0%	0.0%	0.0%	100.0%	60.8%

2.7) 二次医療圏別・診療科目別・患者受療行動【乳腺外科】(表 2-1-27)

[単位:人]

施設所在地 患者居住地	盛岡	岩手 中部	胆江	両磐	気仙	釜石	宮古	久慈	二戸	合計	流出者数 流出割合
盛岡	3	0	0	0	0	0	0	0	0	3	0
	100.0%	0.0%	0.0%	0.0%	0.0%	0.0%	0.0%	0.0%	0.0%	100.0%	0.0%
岩手中部	1	0	0	0	0	0	0	0	0	1	1
	100.0%	0.0%	0.0%	0.0%	0.0%	0.0%	0.0%	0.0%	0.0%	100.0%	100.0%
胆江	0	0	0	0	0	0	0	0	0	0	0
	0.0%	0.0%	0.0%	0.0%	0.0%	0.0%	0.0%	0.0%	0.0%	0.0%	0.0%
両磐	0	0	0	0	0	0	0	0	0	0	0
	0.0%	0.0%	0.0%	0.0%	0.0%	0.0%	0.0%	0.0%	0.0%	0.0%	0.0%
気仙	1	0	0	0	0	0	0	0	0	1	1
	100.0%	0.0%	0.0%	0.0%	0.0%	0.0%	0.0%	0.0%	0.0%	100.0%	100.0%
釜石	0	0	0	0	0	0	0	0	0	0	0
	0.0%	0.0%	0.0%	0.0%	0.0%	0.0%	0.0%	0.0%	0.0%	0.0%	0.0%
宮古	1	0	0	0	0	0	0	0	0	1	1
	100.0%	0.0%	0.0%	0.0%	0.0%	0.0%	0.0%	0.0%	0.0%	100.0%	100.0%
久慈	0	0	0	0	0	0	0	0	0	0	0
	0.0%	0.0%	0.0%	0.0%	0.0%	0.0%	0.0%	0.0%	0.0%	0.0%	0.0%
二戸	0	0	0	0	0	0	0	0	0	0	0
	0.0%	0.0%	0.0%	0.0%	0.0%	0.0%	0.0%	0.0%	0.0%	0.0%	0.0%
県外	2	0	0	0	0	0	0	0	0	2	
	100.0%	0.0%	0.0%	0.0%	0.0%	0.0%	0.0%	0.0%	0.0%	100.0%	
合計	8	0	0	0	0	0	0	0	0	8	3
	100.0%	0.0%	0.0%	0.0%	0.0%	0.0%	0.0%	0.0%	0.0%	100.0%	50.0%

2.8) 二次医療圏別・診療科目別・患者受療行動【気管食道外科】(表 2-1-28)

[単位:人]

施設所在地 患者居住地	盛岡	岩手 中部	胆江	両磐	気仙	釜石	宮古	久慈	二戸	合計	流出者数 流出割合
盛岡	0	0	0	0	0	0	0	0	0	0	0
	0.0%	0.0%	0.0%	0.0%	0.0%	0.0%	0.0%	0.0%	0.0%	0.0%	0.0%
岩手中部	0	0	0	0	0	0	0	0	0	0	0
	0.0%	0.0%	0.0%	0.0%	0.0%	0.0%	0.0%	0.0%	0.0%	0.0%	0.0%
胆江	0	0	0	0	0	0	0	0	0	0	0
	0.0%	0.0%	0.0%	0.0%	0.0%	0.0%	0.0%	0.0%	0.0%	0.0%	0.0%
両磐	0	0	0	0	0	0	0	0	0	0	0
	0.0%	0.0%	0.0%	0.0%	0.0%	0.0%	0.0%	0.0%	0.0%	0.0%	0.0%
気仙	0	0	0	0	0	0	0	0	0	0	0
	0.0%	0.0%	0.0%	0.0%	0.0%	0.0%	0.0%	0.0%	0.0%	0.0%	0.0%
釜石	0	0	0	0	0	0	0	0	0	0	0
	0.0%	0.0%	0.0%	0.0%	0.0%	0.0%	0.0%	0.0%	0.0%	0.0%	0.0%
宮古	0	0	0	0	0	0	0	0	0	0	0
	0.0%	0.0%	0.0%	0.0%	0.0%	0.0%	0.0%	0.0%	0.0%	0.0%	0.0%
久慈	0	0	0	0	0	0	0	0	0	0	0
	0.0%	0.0%	0.0%	0.0%	0.0%	0.0%	0.0%	0.0%	0.0%	0.0%	0.0%
二戸	0	0	0	0	0	0	0	0	0	0	0
	0.0%	0.0%	0.0%	0.0%	0.0%	0.0%	0.0%	0.0%	0.0%	0.0%	0.0%
県外	0	0	0	0	0	0	0	0	0	0	
	0.0%	0.0%	0.0%	0.0%	0.0%	0.0%	0.0%	0.0%	0.0%	0.0%	
合計	0	0	0	0	0	0	0	0	0	0	0
	0.0%	0.0%	0.0%	0.0%	0.0%	0.0%	0.0%	0.0%	0.0%	0.0%	0.0%

2 9) 二次医療圏別・診療科目別・患者受療行動【消化器外科】(表 2-1-29)

[単位:人]

施設所在地 患者居住地	盛岡	岩手 中部	胆江	両磐	気仙	釜石	宮古	久慈	二戸	合計	流出者数 流出割合
盛岡	53	0	0	0	0	0	0	0	0	53	0
	100.0%	0.0%	0.0%	0.0%	0.0%	0.0%	0.0%	0.0%	0.0%	100.0%	0.0%
岩手中部	7	0	0	0	0	0	0	0	0	7	7
	100.0%	0.0%	0.0%	0.0%	0.0%	0.0%	0.0%	0.0%	0.0%	100.0%	100.0%
胆江	0	0	0	0	0	0	0	0	0	0	0
	0.0%	0.0%	0.0%	0.0%	0.0%	0.0%	0.0%	0.0%	0.0%	0.0%	0.0%
両磐	0	0	0	0	0	0	0	0	0	0	0
	0.0%	0.0%	0.0%	0.0%	0.0%	0.0%	0.0%	0.0%	0.0%	0.0%	0.0%
気仙	1	0	0	0	0	0	0	0	0	1	1
	100.0%	0.0%	0.0%	0.0%	0.0%	0.0%	0.0%	0.0%	0.0%	100.0%	100.0%
釜石	0	0	0	0	0	0	0	0	0	0	0
	0.0%	0.0%	0.0%	0.0%	0.0%	0.0%	0.0%	0.0%	0.0%	0.0%	0.0%
宮古	2	0	0	0	0	0	0	0	0	2	2
	100.0%	0.0%	0.0%	0.0%	0.0%	0.0%	0.0%	0.0%	0.0%	100.0%	100.0%
久慈	0	0	0	0	0	0	0	0	0	0	0
	0.0%	0.0%	0.0%	0.0%	0.0%	0.0%	0.0%	0.0%	0.0%	0.0%	0.0%
二戸	1	0	0	0	0	0	0	0	0	1	1
	100.0%	0.0%	0.0%	0.0%	0.0%	0.0%	0.0%	0.0%	0.0%	100.0%	100.0%
県外	1	0	0	0	0	0	0	0	0	1	
	100.0%	0.0%	0.0%	0.0%	0.0%	0.0%	0.0%	0.0%	0.0%	100.0%	
合計	65	0	0	0	0	0	0	0	0	65	11
	100.0%	0.0%	0.0%	0.0%	0.0%	0.0%	0.0%	0.0%	0.0%	100.0%	17.2%

3 0) 二次医療圏別・診療科目別・患者受療行動【泌尿器科】(表 2-1-30)

[単位:人]

施設所在地 患者居住地	盛岡	岩手 中部	胆江	両磐	気仙	釜石	宮古	久慈	二戸	合計	流出者数 流出割合
盛岡	173	0	1	0	0	0	0	0	3	177	4
	97.7%	0.0%	0.6%	0.0%	0.0%	0.0%	0.0%	0.0%	1.7%	100.0%	2.3%
岩手中部	14	48	1	0	0	0	0	0	0	63	15
	22.2%	76.2%	1.6%	0.0%	0.0%	0.0%	0.0%	0.0%	0.0%	100.0%	23.8%
胆江	2	1	25	0	0	0	0	0	0	28	3
	7.1%	3.6%	89.3%	0.0%	0.0%	0.0%	0.0%	0.0%	0.0%	100.0%	10.7%
両磐	1	0	0	21	0	0	0	0	0	22	1
	4.5%	0.0%	0.0%	95.5%	0.0%	0.0%	0.0%	0.0%	0.0%	100.0%	4.5%
気仙	2	0	0	0	24	0	0	0	0	26	2
	7.7%	0.0%	0.0%	0.0%	92.3%	0.0%	0.0%	0.0%	0.0%	100.0%	7.7%
釜石	4	0	0	0	0	12	0	0	0	16	4
	25.0%	0.0%	0.0%	0.0%	0.0%	75.0%	0.0%	0.0%	0.0%	100.0%	25.0%
宮古	7	0	0	0	0	0	30	1	0	38	8
	18.4%	0.0%	0.0%	0.0%	0.0%	0.0%	78.9%	2.6%	0.0%	100.0%	21.1%
久慈	0	0	0	0	0	0	0	11	0	11	0
	0.0%	0.0%	0.0%	0.0%	0.0%	0.0%	0.0%	100.0%	0.0%	100.0%	0.0%
二戸	9	0	0	0	0	0	0	0	50	59	9
	15.3%	0.0%	0.0%	0.0%	0.0%	0.0%	0.0%	0.0%	84.7%	100.0%	15.3%
県外	7	1	0	2	0	0	0	0	3	13	
	53.8%	7.7%	0.0%	15.4%	0.0%	0.0%	0.0%	0.0%	23.1%	100.0%	
合計	219	50	27	23	24	12	30	12	56	453	46
	48.3%	11.0%	6.0%	5.1%	5.3%	2.6%	6.6%	2.6%	12.4%	100.0%	10.5%

3 1) 二次医療圏別・診療科目別・患者受療行動【こう門外科】(表 2-1-31)

[単位:人]

施設所在地 患者居住地	盛岡	岩手 中部	胆江	両磐	気仙	釜石	宮古	久慈	二戸	合計	流出者数 流出割合
盛岡	22	0	0	0	0	0	0	0	0	22	0
	100.0%	0.0%	0.0%	0.0%	0.0%	0.0%	0.0%	0.0%	0.0%	100.0%	0.0%
岩手中部	1	0	1	0	0	0	0	0	0	2	2
	50.0%	0.0%	50.0%	0.0%	0.0%	0.0%	0.0%	0.0%	0.0%	100.0%	100.0%
胆江	0	0	6	0	0	0	0	0	0	6	0
	0.0%	0.0%	100.0%	0.0%	0.0%	0.0%	0.0%	0.0%	0.0%	100.0%	0.0%
両磐	0	0	1	0	0	0	0	0	0	1	1
	0.0%	0.0%	100.0%	0.0%	0.0%	0.0%	0.0%	0.0%	0.0%	100.0%	100.0%
気仙	1	0	0	0	0	0	0	0	0	1	1
	100.0%	0.0%	0.0%	0.0%	0.0%	0.0%	0.0%	0.0%	0.0%	100.0%	100.0%
釜石	0	0	0	0	0	0	0	0	0	0	0
	0.0%	0.0%	0.0%	0.0%	0.0%	0.0%	0.0%	0.0%	0.0%	0.0%	0.0%
宮古	4	0	0	0	0	0	0	0	0	4	4
	100.0%	0.0%	0.0%	0.0%	0.0%	0.0%	0.0%	0.0%	0.0%	100.0%	100.0%
久慈	0	0	0	0	0	0	0	0	0	0	0
	0.0%	0.0%	0.0%	0.0%	0.0%	0.0%	0.0%	0.0%	0.0%	0.0%	0.0%
二戸	4	0	0	0	0	0	0	0	0	4	4
	100.0%	0.0%	0.0%	0.0%	0.0%	0.0%	0.0%	0.0%	0.0%	100.0%	100.0%
県外	2	0	0	0	0	0	0	0	0	2	
	100.0%	0.0%	0.0%	0.0%	0.0%	0.0%	0.0%	0.0%	0.0%	100.0%	
合計	34	0	8	0	0	0	0	0	0	42	12
	81.0%	0.0%	19.0%	0.0%	0.0%	0.0%	0.0%	0.0%	0.0%	100.0%	30.0%

3 2) 二次医療圏別・診療科目別・患者受療行動【脳神経外科】(表 2-1-32)

[単位:人]

施設所在地 患者居住地	盛岡	岩手 中部	胆江	両磐	気仙	釜石	宮古	久慈	二戸	合計	流出者数 流出割合
盛岡	238	0	1	0	0	0	0	0	0	239	1
	99.6%	0.0%	0.4%	0.0%	0.0%	0.0%	0.0%	0.0%	0.0%	100.0%	0.4%
岩手中部	46	37	0	0	0	0	0	0	0	83	46
	55.4%	44.6%	0.0%	0.0%	0.0%	0.0%	0.0%	0.0%	0.0%	100.0%	55.4%
胆江	5	9	44	1	0	0	0	0	0	59	15
	8.5%	15.3%	74.6%	1.7%	0.0%	0.0%	0.0%	0.0%	0.0%	100.0%	25.4%
両磐	4	0	0	10	1	0	0	0	0	15	5
	26.7%	0.0%	0.0%	66.7%	6.7%	0.0%	0.0%	0.0%	0.0%	100.0%	33.3%
気仙	5	1	0	0	42	0	0	0	0	48	6
	10.4%	2.1%	0.0%	0.0%	87.5%	0.0%	0.0%	0.0%	0.0%	100.0%	12.5%
釜石	4	0	0	0	1	11	0	0	0	16	5
	25.0%	0.0%	0.0%	0.0%	6.3%	68.8%	0.0%	0.0%	0.0%	100.0%	31.3%
宮古	17	0	0	0	0	0	25	1	0	43	18
	39.5%	0.0%	0.0%	0.0%	0.0%	0.0%	58.1%	2.3%	0.0%	100.0%	41.9%
久慈	2	0	0	0	0	0	0	20	0	22	2
	9.1%	0.0%	0.0%	0.0%	0.0%	0.0%	0.0%	90.9%	0.0%	100.0%	9.1%
二戸	25	0	0	0	0	0	0	1	15	41	26
	61.0%	0.0%	0.0%	0.0%	0.0%	0.0%	0.0%	2.4%	36.6%	100.0%	63.4%
県外	15	2	0	4	3	0	0	0	0	24	
	62.5%	8.3%	0.0%	16.7%	12.5%	0.0%	0.0%	0.0%	0.0%	100.0%	
合計	361	49	45	15	47	11	25	22	15	590	124
	61.2%	8.3%	7.6%	2.5%	8.0%	1.9%	4.2%	3.7%	2.5%	100.0%	21.9%

※患者居住地不明の1名を除く

3 3) 二次医療圏別・診療科目別・患者受療行動【整形外科】(表 2-1-33)

[単位:人]

施設所在地 患者居住地	盛岡	岩手 中部	胆江	両磐	気仙	釜石	宮古	久慈	二戸	合計	流出者数 流出割合
盛岡	425	9	0	0	0	0	0	3	1	438	13
	97.0%	2.1%	0.0%	0.0%	0.0%	0.0%	0.0%	0.7%	0.2%	100.0%	3.0%
岩手中部	41	198	2	0	0	4	0	0	0	245	47
	16.7%	80.8%	0.8%	0.0%	0.0%	1.6%	0.0%	0.0%	0.0%	100.0%	19.2%
胆江	6	4	52	2	0	0	0	0	0	64	12
	9.4%	6.3%	81.3%	3.1%	0.0%	0.0%	0.0%	0.0%	0.0%	100.0%	18.8%
両磐	6	0	1	91	0	0	0	0	0	98	7
	6.1%	0.0%	1.0%	92.9%	0.0%	0.0%	0.0%	0.0%	0.0%	100.0%	7.1%
気仙	8	6	0	0	27	0	0	0	0	41	14
	19.5%	14.6%	0.0%	0.0%	65.9%	0.0%	0.0%	0.0%	0.0%	100.0%	34.1%
釜石	12	2	0	0	0	68	0	0	0	82	14
	14.6%	2.4%	0.0%	0.0%	0.0%	82.9%	0.0%	0.0%	0.0%	100.0%	17.1%
宮古	38	0	0	0	0	3	26	4	0	71	45
	53.5%	0.0%	0.0%	0.0%	0.0%	4.2%	36.6%	5.6%	0.0%	100.0%	63.4%
久慈	1	0	0	0	0	0	0	18	0	19	1
	5.3%	0.0%	0.0%	0.0%	0.0%	0.0%	0.0%	94.7%	0.0%	100.0%	5.3%
二戸	31	0	0	0	0	0	0	0	22	53	31
	58.5%	0.0%	0.0%	0.0%	0.0%	0.0%	0.0%	0.0%	41.5%	100.0%	58.5%
県外	21	5	0	4	2	0	0	1	2	35	
	60.0%	14.3%	0.0%	11.4%	5.7%	0.0%	0.0%	2.9%	5.7%	100.0%	
合計	589	224	55	97	29	75	26	26	25	1,146	184
	51.4%	19.5%	4.8%	8.5%	2.5%	6.5%	2.3%	2.3%	2.2%	100.0%	16.6%

※患者居住地不明の3名を除く

3 4) 二次医療圏別・診療科目別・患者受療行動【形成外科】(表 2-1-34)

[単位:人]

施設所在地 患者居住地	盛岡	岩手 中部	胆江	両磐	気仙	釜石	宮古	久慈	二戸	合計	流出者数 流出割合
盛岡	9	0	0	0	0	0	0	0	0	9	0
	100.0%	0.0%	0.0%	0.0%	0.0%	0.0%	0.0%	0.0%	0.0%	100.0%	0.0%
岩手中部	3	1	0	0	0	0	0	0	0	4	3
	75.0%	25.0%	0.0%	0.0%	0.0%	0.0%	0.0%	0.0%	0.0%	100.0%	75.0%
胆江	1	1	0	1	0	0	0	0	0	3	3
	33.3%	33.3%	0.0%	33.3%	0.0%	0.0%	0.0%	0.0%	0.0%	100.0%	100.0%
両磐	0	0	0	7	0	0	0	0	0	7	0
	0.0%	0.0%	0.0%	100.0%	0.0%	0.0%	0.0%	0.0%	0.0%	100.0%	0.0%
気仙	2	0	0	0	0	0	0	0	0	2	2
	100.0%	0.0%	0.0%	0.0%	0.0%	0.0%	0.0%	0.0%	0.0%	100.0%	100.0%
釜石	0	0	0	0	0	2	0	0	0	2	0
	0.0%	0.0%	0.0%	0.0%	0.0%	100.0%	0.0%	0.0%	0.0%	100.0%	0.0%
宮古	1	0	0	0	0	0	2	0	0	3	1
	33.3%	0.0%	0.0%	0.0%	0.0%	0.0%	66.7%	0.0%	0.0%	100.0%	33.3%
久慈	0	0	0	0	0	0	0	4	0	4	0
	0.0%	0.0%	0.0%	0.0%	0.0%	0.0%	0.0%	100.0%	0.0%	100.0%	0.0%
二戸	2	0	0	0	0	0	0	0	0	2	2
	100.0%	0.0%	0.0%	0.0%	0.0%	0.0%	0.0%	0.0%	0.0%	100.0%	100.0%
県外	5	0	0	1	0	0	0	0	0	6	
	83.3%	0.0%	0.0%	16.7%	0.0%	0.0%	0.0%	0.0%	0.0%	100.0%	
合計	23	2	0	9	0	2	2	4	0	42	11
	54.8%	4.8%	0.0%	21.4%	0.0%	4.8%	4.8%	9.5%	0.0%	100.0%	30.6%

35) 二次医療圏別・診療科目別・患者受療行動【美容外科】(表 2-1-35)

[単位:人]

施設所在地 患者居住地	盛岡	岩手 中部	胆江	両磐	気仙	釜石	宮古	久慈	二戸	合計	流出者数 流出割合
盛岡	0	0	0	0	0	0	0	0	0	0	0
	0.0%	0.0%	0.0%	0.0%	0.0%	0.0%	0.0%	0.0%	0.0%	0.0%	0.0%
岩手中部	0	0	0	0	0	0	0	0	0	0	0
	0.0%	0.0%	0.0%	0.0%	0.0%	0.0%	0.0%	0.0%	0.0%	0.0%	0.0%
胆江	0	0	0	0	0	0	0	0	0	0	0
	0.0%	0.0%	0.0%	0.0%	0.0%	0.0%	0.0%	0.0%	0.0%	0.0%	0.0%
両磐	0	0	0	0	0	0	0	0	0	0	0
	0.0%	0.0%	0.0%	0.0%	0.0%	0.0%	0.0%	0.0%	0.0%	0.0%	0.0%
気仙	0	0	0	0	0	0	0	0	0	0	0
	0.0%	0.0%	0.0%	0.0%	0.0%	0.0%	0.0%	0.0%	0.0%	0.0%	0.0%
釜石	0	0	0	0	0	0	0	0	0	0	0
	0.0%	0.0%	0.0%	0.0%	0.0%	0.0%	0.0%	0.0%	0.0%	0.0%	0.0%
宮古	0	0	0	0	0	0	0	0	0	0	0
	0.0%	0.0%	0.0%	0.0%	0.0%	0.0%	0.0%	0.0%	0.0%	0.0%	0.0%
久慈	0	0	0	0	0	0	0	0	0	0	0
	0.0%	0.0%	0.0%	0.0%	0.0%	0.0%	0.0%	0.0%	0.0%	0.0%	0.0%
二戸	0	0	0	0	0	0	0	0	0	0	0
	0.0%	0.0%	0.0%	0.0%	0.0%	0.0%	0.0%	0.0%	0.0%	0.0%	0.0%
県外	0	0	0	0	0	0	0	0	0	0	0
	0.0%	0.0%	0.0%	0.0%	0.0%	0.0%	0.0%	0.0%	0.0%	0.0%	0.0%
合計	0	0	0	0	0	0	0	0	0	0	0
	0.0%	0.0%	0.0%	0.0%	0.0%	0.0%	0.0%	0.0%	0.0%	0.0%	0.0%

36) 二次医療圏別・診療科目別・患者受療行動【眼科】(表 2-1-36)

[単位:人]

施設所在地 患者居住地	盛岡	岩手 中部	胆江	両磐	気仙	釜石	宮古	久慈	二戸	合計	流出者数 流出割合
盛岡	47	0	0	0	0	0	0	0	0	47	0
	100.0%	0.0%	0.0%	0.0%	0.0%	0.0%	0.0%	0.0%	0.0%	100.0%	0.0%
岩手中部	12	17	0	0	0	0	0	0	0	29	12
	41.4%	58.6%	0.0%	0.0%	0.0%	0.0%	0.0%	0.0%	0.0%	100.0%	41.4%
胆江	5	2	2	0	0	0	0	0	0	9	7
	55.6%	22.2%	22.2%	0.0%	0.0%	0.0%	0.0%	0.0%	0.0%	100.0%	77.8%
両磐	6	0	0	4	0	0	0	0	0	10	6
	60.0%	0.0%	0.0%	40.0%	0.0%	0.0%	0.0%	0.0%	0.0%	100.0%	60.0%
気仙	1	0	0	0	0	0	0	0	0	1	1
	100.0%	0.0%	0.0%	0.0%	0.0%	0.0%	0.0%	0.0%	0.0%	100.0%	100.0%
釜石	2	2	0	0	0	0	1	0	1	6	6
	33.3%	33.3%	0.0%	0.0%	0.0%	0.0%	16.7%	0.0%	16.7%	100.0%	100.0%
宮古	6	0	0	0	0	0	12	0	0	18	6
	33.3%	0.0%	0.0%	0.0%	0.0%	0.0%	66.7%	0.0%	0.0%	100.0%	33.3%
久慈	4	0	0	0	0	0	0	0	0	4	4
	100.0%	0.0%	0.0%	0.0%	0.0%	0.0%	0.0%	0.0%	0.0%	100.0%	100.0%
二戸	4	0	0	0	0	0	0	0	0	4	4
	100.0%	0.0%	0.0%	0.0%	0.0%	0.0%	0.0%	0.0%	0.0%	100.0%	100.0%
県外	8	0	0	0	0	0	0	0	0	8	0
	100.0%	0.0%	0.0%	0.0%	0.0%	0.0%	0.0%	0.0%	0.0%	100.0%	0.0%
合計	95	21	2	4	0	0	13	0	1	136	46
	69.9%	15.4%	1.5%	2.9%	0.0%	0.0%	9.6%	0.0%	0.7%	100.0%	35.9%

※患者居住地不明の1名を除く

37) 二次医療圏別・診療科目別・患者受療行動【耳鼻いんこう科】(表 2-1-37) [単位：人]

施設所在地 患者居住地	盛岡	岩手 中部	胆江	両磐	気仙	釜石	宮古	久慈	二戸	合計	流出者数 流出割合
盛岡	30	0	0	0	0	0	0	0	0	30	0
	100.0%	0.0%	0.0%	0.0%	0.0%	0.0%	0.0%	0.0%	0.0%	100.0%	0.0%
岩手中部	7	2	0	0	0	0	0	0	0	9	7
	77.8%	22.2%	0.0%	0.0%	0.0%	0.0%	0.0%	0.0%	0.0%	100.0%	77.8%
胆江	1	0	1	0	0	0	0	0	0	2	1
	50.0%	0.0%	50.0%	0.0%	0.0%	0.0%	0.0%	0.0%	0.0%	100.0%	50.0%
両磐	3	0	0	0	0	0	0	0	0	3	3
	100.0%	0.0%	0.0%	0.0%	0.0%	0.0%	0.0%	0.0%	0.0%	100.0%	100.0%
気仙	1	0	0	0	0	0	0	0	0	1	1
	100.0%	0.0%	0.0%	0.0%	0.0%	0.0%	0.0%	0.0%	0.0%	100.0%	100.0%
釜石	4	0	0	0	0	0	0	0	0	4	4
	100.0%	0.0%	0.0%	0.0%	0.0%	0.0%	0.0%	0.0%	0.0%	100.0%	100.0%
宮古	8	0	0	0	0	0	0	0	0	8	8
	100.0%	0.0%	0.0%	0.0%	0.0%	0.0%	0.0%	0.0%	0.0%	100.0%	100.0%
久慈	0	0	0	0	0	0	0	0	0	0	0
	0.0%	0.0%	0.0%	0.0%	0.0%	0.0%	0.0%	0.0%	0.0%	0.0%	0.0%
二戸	1	0	0	0	0	0	0	0	1	2	1
	50.0%	0.0%	0.0%	0.0%	0.0%	0.0%	0.0%	0.0%	50.0%	100.0%	50.0%
県外	4	0	0	0	0	0	0	0	0	4	
	100.0%	0.0%	0.0%	0.0%	0.0%	0.0%	0.0%	0.0%	0.0%	100.0%	
合計	59	2	1	0	0	0	0	0	1	63	25
	93.7%	3.2%	1.6%	0.0%	0.0%	0.0%	0.0%	0.0%	1.6%	100.0%	42.4%

38) 二次医療圏別・診療科目別・患者受療行動【小児外科】(表 2-1-38) [単位：人]

施設所在地 患者居住地	盛岡	岩手 中部	胆江	両磐	気仙	釜石	宮古	久慈	二戸	合計	流出者数 流出割合
盛岡	5	0	0	0	0	0	0	0	0	5	0
	100.0%	0.0%	0.0%	0.0%	0.0%	0.0%	0.0%	0.0%	0.0%	100.0%	0.0%
岩手中部	0	0	0	0	0	0	0	0	0	0	0
	0.0%	0.0%	0.0%	0.0%	0.0%	0.0%	0.0%	0.0%	0.0%	0.0%	0.0%
胆江	0	0	0	0	0	0	0	0	0	0	0
	0.0%	0.0%	0.0%	0.0%	0.0%	0.0%	0.0%	0.0%	0.0%	0.0%	0.0%
両磐	0	0	0	0	0	0	0	0	0	0	0
	0.0%	0.0%	0.0%	0.0%	0.0%	0.0%	0.0%	0.0%	0.0%	0.0%	0.0%
気仙	0	0	0	0	0	0	0	0	0	0	0
	0.0%	0.0%	0.0%	0.0%	0.0%	0.0%	0.0%	0.0%	0.0%	0.0%	0.0%
釜石	0	0	0	0	0	0	0	0	0	0	0
	0.0%	0.0%	0.0%	0.0%	0.0%	0.0%	0.0%	0.0%	0.0%	0.0%	0.0%
宮古	0	0	0	0	0	0	0	0	0	0	0
	0.0%	0.0%	0.0%	0.0%	0.0%	0.0%	0.0%	0.0%	0.0%	0.0%	0.0%
久慈	0	0	0	0	0	0	0	0	0	0	0
	0.0%	0.0%	0.0%	0.0%	0.0%	0.0%	0.0%	0.0%	0.0%	0.0%	0.0%
二戸	0	0	0	0	0	0	0	0	0	0	0
	0.0%	0.0%	0.0%	0.0%	0.0%	0.0%	0.0%	0.0%	0.0%	0.0%	0.0%
県外	0	0	0	0	0	0	0	0	0	0	
	0.0%	0.0%	0.0%	0.0%	0.0%	0.0%	0.0%	0.0%	0.0%	0.0%	
合計	5	0	0	0	0	0	0	0	0	5	0
	100.0%	0.0%	0.0%	0.0%	0.0%	0.0%	0.0%	0.0%	0.0%	100.0%	0.0%

39) 二次医療圏別・診療科目別・患者受療行動【産婦人科】(表 2-1-39)

[単位:人]

施設所在地 患者居住地	盛岡	岩手 中部	胆江	両磐	気仙	釜石	宮古	久慈	二戸	合計	流出者数 流出割合
盛岡	155	1	0	0	1	0	0	0	3	160	5
	96.9%	0.6%	0.0%	0.0%	0.6%	0.0%	0.0%	0.0%	1.9%	100.0%	3.1%
岩手中部	19	38	0	0	0	0	0	1	1	59	21
	32.2%	64.4%	0.0%	0.0%	0.0%	0.0%	0.0%	1.7%	1.7%	100.0%	35.6%
胆江	7	7	28	3	0	0	0	0	0	45	17
	15.6%	15.6%	62.2%	6.7%	0.0%	0.0%	0.0%	0.0%	0.0%	100.0%	37.8%
両磐	2	1	1	43	0	0	0	0	0	47	4
	4.3%	2.1%	2.1%	91.5%	0.0%	0.0%	0.0%	0.0%	0.0%	100.0%	8.5%
気仙	1	0	0	0	22	0	0	0	0	23	1
	4.3%	0.0%	0.0%	0.0%	95.7%	0.0%	0.0%	0.0%	0.0%	100.0%	4.3%
釜石	3	0	0	0	3	7	0	0	0	13	6
	23.1%	0.0%	0.0%	0.0%	23.1%	53.8%	0.0%	0.0%	0.0%	100.0%	46.2%
宮古	9	0	0	0	0	1	21	1	0	32	11
	28.1%	0.0%	0.0%	0.0%	0.0%	3.1%	65.6%	3.1%	0.0%	100.0%	34.4%
久慈	1	0	0	0	0	0	0	18	2	21	3
	4.8%	0.0%	0.0%	0.0%	0.0%	0.0%	0.0%	85.7%	9.5%	100.0%	14.3%
二戸	2	0	0	0	0	0	0	0	27	29	2
	6.9%	0.0%	0.0%	0.0%	0.0%	0.0%	0.0%	0.0%	93.1%	100.0%	6.9%
県外	25	8	0	15	3	2	3	2	11	69	
	36.2%	11.6%	0.0%	21.7%	4.3%	2.9%	4.3%	2.9%	15.9%	100.0%	
合計	224	55	29	61	29	10	24	22	44	498	70
	45.0%	11.0%	5.8%	12.2%	5.8%	2.0%	4.8%	4.4%	8.8%	100.0%	16.3%

※患者居住地不明の1名を除く

40) 二次医療圏別・診療科目別・患者受療行動【産科】(表 2-1-40)

[単位:人]

施設所在地 患者居住地	盛岡	岩手 中部	胆江	両磐	気仙	釜石	宮古	久慈	二戸	合計	流出者数 流出割合
盛岡	0	0	0	0	0	0	0	0	0	0	0
	0.0%	0.0%	0.0%	0.0%	0.0%	0.0%	0.0%	0.0%	0.0%	0.0%	0.0%
岩手中部	0	0	0	0	0	0	0	0	0	0	0
	0.0%	0.0%	0.0%	0.0%	0.0%	0.0%	0.0%	0.0%	0.0%	0.0%	0.0%
胆江	0	0	0	0	0	0	0	0	0	0	0
	0.0%	0.0%	0.0%	0.0%	0.0%	0.0%	0.0%	0.0%	0.0%	0.0%	0.0%
両磐	0	0	0	7	0	0	0	0	0	7	0
	0.0%	0.0%	0.0%	100.0%	0.0%	0.0%	0.0%	0.0%	0.0%	100.0%	0.0%
気仙	0	0	0	0	0	0	0	0	0	0	0
	0.0%	0.0%	0.0%	0.0%	0.0%	0.0%	0.0%	0.0%	0.0%	0.0%	0.0%
釜石	0	0	0	0	0	0	0	0	0	0	0
	0.0%	0.0%	0.0%	0.0%	0.0%	0.0%	0.0%	0.0%	0.0%	0.0%	0.0%
宮古	0	0	0	0	0	0	0	0	0	0	0
	0.0%	0.0%	0.0%	0.0%	0.0%	0.0%	0.0%	0.0%	0.0%	0.0%	0.0%
久慈	0	0	0	0	0	0	0	0	0	0	0
	0.0%	0.0%	0.0%	0.0%	0.0%	0.0%	0.0%	0.0%	0.0%	0.0%	0.0%
二戸	0	0	0	0	0	0	0	0	0	0	0
	0.0%	0.0%	0.0%	0.0%	0.0%	0.0%	0.0%	0.0%	0.0%	0.0%	0.0%
県外	0	0	0	1	0	0	0	0	0	1	
	0.0%	0.0%	0.0%	100.0%	0.0%	0.0%	0.0%	0.0%	0.0%	100.0%	
合計	0	0	0	8	0	0	0	0	0	8	0
	0.0%	0.0%	0.0%	100.0%	0.0%	0.0%	0.0%	0.0%	0.0%	100.0%	0.0%



4 1) 二次医療圏別・診療科目別・患者受療行動【婦人科】(表 2-1-41)

[単位: 人]

施設所在地 患者居住地	盛岡	岩手 中部	胆江	両磐	気仙	釜石	宮古	久慈	二戸	合計	流出者数 流出割合
盛岡	0	0	0	0	0	0	0	0	0	0	0
	0.0%	0.0%	0.0%	0.0%	0.0%	0.0%	0.0%	0.0%	0.0%	0.0%	0.0%
岩手中部	0	11	0	0	0	0	0	0	0	11	0
	0.0%	100.0%	0.0%	0.0%	0.0%	0.0%	0.0%	0.0%	0.0%	100.0%	0.0%
胆江	0	0	0	0	0	0	0	0	0	0	0
	0.0%	0.0%	0.0%	0.0%	0.0%	0.0%	0.0%	0.0%	0.0%	0.0%	0.0%
両磐	0	0	0	0	0	0	0	0	0	0	0
	0.0%	0.0%	0.0%	0.0%	0.0%	0.0%	0.0%	0.0%	0.0%	0.0%	0.0%
気仙	0	0	0	0	0	0	0	0	0	0	0
	0.0%	0.0%	0.0%	0.0%	0.0%	0.0%	0.0%	0.0%	0.0%	0.0%	0.0%
釜石	0	0	0	0	0	0	0	0	0	0	0
	0.0%	0.0%	0.0%	0.0%	0.0%	0.0%	0.0%	0.0%	0.0%	0.0%	0.0%
宮古	0	0	0	0	0	0	0	0	0	0	0
	0.0%	0.0%	0.0%	0.0%	0.0%	0.0%	0.0%	0.0%	0.0%	0.0%	0.0%
久慈	0	0	0	0	0	0	0	0	0	0	0
	0.0%	0.0%	0.0%	0.0%	0.0%	0.0%	0.0%	0.0%	0.0%	0.0%	0.0%
二戸	0	0	0	0	0	0	0	0	0	0	0
	0.0%	0.0%	0.0%	0.0%	0.0%	0.0%	0.0%	0.0%	0.0%	0.0%	0.0%
県外	0	0	0	0	0	0	0	0	0	0	0
	0.0%	0.0%	0.0%	0.0%	0.0%	0.0%	0.0%	0.0%	0.0%	0.0%	0.0%
合計	0	11	0	0	0	0	0	0	0	11	0
	0.0%	100.0%	0.0%	0.0%	0.0%	0.0%	0.0%	0.0%	0.0%	100.0%	0.0%

4 2) 二次医療圏別・診療科目別・患者受療行動【リハビリテーション科】(表 2-1-42) [単位: 人]

施設所在地 患者居住地	盛岡	岩手 中部	胆江	両磐	気仙	釜石	宮古	久慈	二戸	合計	流出者数 流出割合
盛岡	44	0	0	0	0	2	0	0	0	46	2
	95.7%	0.0%	0.0%	0.0%	0.0%	4.3%	0.0%	0.0%	0.0%	100.0%	4.3%
岩手中部	10	0	0	0	0	7	0	0	0	17	17
	58.8%	0.0%	0.0%	0.0%	0.0%	41.2%	0.0%	0.0%	0.0%	100.0%	100.0%
胆江	14	0	0	0	0	1	0	0	0	15	15
	93.3%	0.0%	0.0%	0.0%	0.0%	6.7%	0.0%	0.0%	0.0%	100.0%	100.0%
両磐	0	0	0	0	0	0	0	0	0	0	0
	0.0%	0.0%	0.0%	0.0%	0.0%	0.0%	0.0%	0.0%	0.0%	0.0%	0.0%
気仙	5	0	0	0	0	5	0	0	0	10	10
	50.0%	0.0%	0.0%	0.0%	0.0%	50.0%	0.0%	0.0%	0.0%	100.0%	100.0%
釜石	6	0	0	0	0	142	7	0	0	155	13
	3.9%	0.0%	0.0%	0.0%	0.0%	91.6%	4.5%	0.0%	0.0%	100.0%	8.4%
宮古	14	0	0	0	0	9	70	0	0	93	23
	15.1%	0.0%	0.0%	0.0%	0.0%	9.7%	75.3%	0.0%	0.0%	100.0%	24.7%
久慈	2	0	0	0	0	2	0	0	0	4	4
	50.0%	0.0%	0.0%	0.0%	0.0%	50.0%	0.0%	0.0%	0.0%	100.0%	100.0%
二戸	5	0	0	0	0	0	0	0	0	5	5
	100.0%	0.0%	0.0%	0.0%	0.0%	0.0%	0.0%	0.0%	0.0%	100.0%	100.0%
県外	3	0	0	0	0	5	0	0	0	8	0
	37.5%	0.0%	0.0%	0.0%	0.0%	62.5%	0.0%	0.0%	0.0%	100.0%	0.0%
合計	103	0	0	0	0	173	77	0	0	353	89
	29.2%	0.0%	0.0%	0.0%	0.0%	49.0%	21.8%	0.0%	0.0%	100.0%	25.8%

※患者居住地不明の1名を除く

4 3) 二次医療圏別・診療科目別・患者受療行動【放射線科】(表 2-1-43)

[単位:人]

施設所在地 患者居住地	盛岡	岩手 中部	胆江	両磐	気仙	釜石	宮古	久慈	二戸	合計	流出者数 流出割合
盛岡	6	0	0	0	0	0	0	0	0	6	0
	100.0%	0.0%	0.0%	0.0%	0.0%	0.0%	0.0%	0.0%	0.0%	100.0%	0.0%
岩手中部	4	0	0	0	0	0	0	0	0	4	4
	100.0%	0.0%	0.0%	0.0%	0.0%	0.0%	0.0%	0.0%	0.0%	100.0%	100.0%
胆江	0	1	2	0	0	0	0	0	0	3	1
	0.0%	33.3%	66.7%	0.0%	0.0%	0.0%	0.0%	0.0%	0.0%	100.0%	33.3%
両磐	0	0	0	0	0	0	0	0	0	0	0
	0.0%	0.0%	0.0%	0.0%	0.0%	0.0%	0.0%	0.0%	0.0%	0.0%	0.0%
気仙	1	0	0	0	0	0	0	0	0	1	1
	100.0%	0.0%	0.0%	0.0%	0.0%	0.0%	0.0%	0.0%	0.0%	100.0%	100.0%
釜石	0	0	0	0	0	0	0	0	0	0	0
	0.0%	0.0%	0.0%	0.0%	0.0%	0.0%	0.0%	0.0%	0.0%	0.0%	0.0%
宮古	2	0	0	0	0	0	0	0	0	2	2
	100.0%	0.0%	0.0%	0.0%	0.0%	0.0%	0.0%	0.0%	0.0%	100.0%	100.0%
久慈	0	0	0	0	0	0	0	0	0	0	0
	0.0%	0.0%	0.0%	0.0%	0.0%	0.0%	0.0%	0.0%	0.0%	0.0%	0.0%
二戸	0	0	0	0	0	0	0	0	1	1	0
	0.0%	0.0%	0.0%	0.0%	0.0%	0.0%	0.0%	0.0%	100.0%	100.0%	0.0%
県外	0	0	0	0	0	0	0	0	0	0	
	0.0%	0.0%	0.0%	0.0%	0.0%	0.0%	0.0%	0.0%	0.0%	0.0%	
合計	13	1	2	0	0	0	0	0	1	17	8
	76.5%	5.9%	11.8%	0.0%	0.0%	0.0%	0.0%	0.0%	5.9%	100.0%	47.1%

4 4) 二次医療圏別・診療科目別・患者受療行動【麻酔科】(表 2-1-44)

[単位:人]

施設所在地 患者居住地	盛岡	岩手 中部	胆江	両磐	気仙	釜石	宮古	久慈	二戸	合計	流出者数 流出割合
盛岡	4	0	0	0	0	0	0	0	0	4	0
	100.0%	0.0%	0.0%	0.0%	0.0%	0.0%	0.0%	0.0%	0.0%	100.0%	0.0%
岩手中部	0	0	2	0	0	0	0	0	0	2	2
	0.0%	0.0%	100.0%	0.0%	0.0%	0.0%	0.0%	0.0%	0.0%	100.0%	100.0%
胆江	0	0	5	1	0	0	0	0	0	6	1
	0.0%	0.0%	83.3%	16.7%	0.0%	0.0%	0.0%	0.0%	0.0%	100.0%	16.7%
両磐	0	0	0	14	0	0	0	0	0	14	0
	0.0%	0.0%	0.0%	100.0%	0.0%	0.0%	0.0%	0.0%	0.0%	100.0%	0.0%
気仙	3	0	0	0	0	0	0	0	0	3	3
	100.0%	0.0%	0.0%	0.0%	0.0%	0.0%	0.0%	0.0%	0.0%	100.0%	100.0%
釜石	0	0	0	0	0	0	0	0	0	0	0
	0.0%	0.0%	0.0%	0.0%	0.0%	0.0%	0.0%	0.0%	0.0%	0.0%	0.0%
宮古	0	0	0	0	0	0	0	0	0	0	0
	0.0%	0.0%	0.0%	0.0%	0.0%	0.0%	0.0%	0.0%	0.0%	0.0%	0.0%
久慈	0	0	0	0	0	0	0	0	0	0	0
	0.0%	0.0%	0.0%	0.0%	0.0%	0.0%	0.0%	0.0%	0.0%	0.0%	0.0%
二戸	0	0	0	0	0	0	0	0	0	0	0
	0.0%	0.0%	0.0%	0.0%	0.0%	0.0%	0.0%	0.0%	0.0%	0.0%	0.0%
県外	0	0	0	1	0	0	0	0	0	1	
	0.0%	0.0%	0.0%	100.0%	0.0%	0.0%	0.0%	0.0%	0.0%	100.0%	
合計	7	0	7	16	0	0	0	0	0	30	6
	23.3%	0.0%	23.3%	53.3%	0.0%	0.0%	0.0%	0.0%	0.0%	100.0%	20.7%

4 5) 二次医療圏別・診療科目別・患者受療行動【病理診断科】(表 2-1-45)

[単位:人]

施設所在地 患者居住地	盛岡	岩手 中部	胆江	両磐	気仙	釜石	宮古	久慈	二戸	合計	流出者数 流出割合
盛岡	0	0	0	0	0	0	0	0	0	0	0
	0.0%	0.0%	0.0%	0.0%	0.0%	0.0%	0.0%	0.0%	0.0%	0.0%	0.0%
岩手中部	0	0	0	0	0	0	0	0	0	0	0
	0.0%	0.0%	0.0%	0.0%	0.0%	0.0%	0.0%	0.0%	0.0%	0.0%	0.0%
胆江	0	0	0	0	0	0	0	0	0	0	0
	0.0%	0.0%	0.0%	0.0%	0.0%	0.0%	0.0%	0.0%	0.0%	0.0%	0.0%
両磐	0	0	0	0	0	0	0	0	0	0	0
	0.0%	0.0%	0.0%	0.0%	0.0%	0.0%	0.0%	0.0%	0.0%	0.0%	0.0%
気仙	0	0	0	0	0	0	0	0	0	0	0
	0.0%	0.0%	0.0%	0.0%	0.0%	0.0%	0.0%	0.0%	0.0%	0.0%	0.0%
釜石	0	0	0	0	0	0	0	0	0	0	0
	0.0%	0.0%	0.0%	0.0%	0.0%	0.0%	0.0%	0.0%	0.0%	0.0%	0.0%
宮古	0	0	0	0	0	0	0	0	0	0	0
	0.0%	0.0%	0.0%	0.0%	0.0%	0.0%	0.0%	0.0%	0.0%	0.0%	0.0%
久慈	0	0	0	0	0	0	0	0	0	0	0
	0.0%	0.0%	0.0%	0.0%	0.0%	0.0%	0.0%	0.0%	0.0%	0.0%	0.0%
二戸	0	0	0	0	0	0	0	0	0	0	0
	0.0%	0.0%	0.0%	0.0%	0.0%	0.0%	0.0%	0.0%	0.0%	0.0%	0.0%
県外	0	0	0	0	0	0	0	0	0	0	0
	0.0%	0.0%	0.0%	0.0%	0.0%	0.0%	0.0%	0.0%	0.0%	0.0%	0.0%
合計	0	0	0	0	0	0	0	0	0	0	0
	0.0%	0.0%	0.0%	0.0%	0.0%	0.0%	0.0%	0.0%	0.0%	0.0%	0.0%

4 6) 二次医療圏別・診療科目別・患者受療行動【臨床検査科】(表 2-1-46)

[単位:人]

施設所在地 患者居住地	盛岡	岩手 中部	胆江	両磐	気仙	釜石	宮古	久慈	二戸	合計	流出者数 流出割合
盛岡	0	0	0	0	0	0	0	0	0	0	0
	0.0%	0.0%	0.0%	0.0%	0.0%	0.0%	0.0%	0.0%	0.0%	0.0%	0.0%
岩手中部	0	0	0	0	0	0	0	0	0	0	0
	0.0%	0.0%	0.0%	0.0%	0.0%	0.0%	0.0%	0.0%	0.0%	0.0%	0.0%
胆江	0	0	0	0	0	0	0	0	0	0	0
	0.0%	0.0%	0.0%	0.0%	0.0%	0.0%	0.0%	0.0%	0.0%	0.0%	0.0%
両磐	0	0	0	0	0	0	0	0	0	0	0
	0.0%	0.0%	0.0%	0.0%	0.0%	0.0%	0.0%	0.0%	0.0%	0.0%	0.0%
気仙	0	0	0	0	0	0	0	0	0	0	0
	0.0%	0.0%	0.0%	0.0%	0.0%	0.0%	0.0%	0.0%	0.0%	0.0%	0.0%
釜石	0	0	0	0	0	0	0	0	0	0	0
	0.0%	0.0%	0.0%	0.0%	0.0%	0.0%	0.0%	0.0%	0.0%	0.0%	0.0%
宮古	0	0	0	0	0	0	0	0	0	0	0
	0.0%	0.0%	0.0%	0.0%	0.0%	0.0%	0.0%	0.0%	0.0%	0.0%	0.0%
久慈	0	0	0	0	0	0	0	0	0	0	0
	0.0%	0.0%	0.0%	0.0%	0.0%	0.0%	0.0%	0.0%	0.0%	0.0%	0.0%
二戸	0	0	0	0	0	0	0	0	0	0	0
	0.0%	0.0%	0.0%	0.0%	0.0%	0.0%	0.0%	0.0%	0.0%	0.0%	0.0%
県外	0	0	0	0	0	0	0	0	0	0	0
	0.0%	0.0%	0.0%	0.0%	0.0%	0.0%	0.0%	0.0%	0.0%	0.0%	0.0%
合計	0	0	0	0	0	0	0	0	0	0	0
	0.0%	0.0%	0.0%	0.0%	0.0%	0.0%	0.0%	0.0%	0.0%	0.0%	0.0%

4 7) 二次医療圏別・診療科目別・患者受療行動【救急科】(表 2-1-47)

[単位:人]

施設所在地 患者居住地	盛岡	岩手 中部	胆江	両磐	気仙	釜石	宮古	久慈	二戸	合計	流出者数 流出割合
盛岡	39	0	0	0	0	0	0	0	0	39	0
	100.0%	0.0%	0.0%	0.0%	0.0%	0.0%	0.0%	0.0%	0.0%	100.0%	0.0%
岩手中部	3	13	0	0	0	0	0	0	0	16	3
	18.8%	81.3%	0.0%	0.0%	0.0%	0.0%	0.0%	0.0%	0.0%	100.0%	18.8%
胆江	3	2	0	0	0	0	0	0	0	5	5
	60.0%	40.0%	0.0%	0.0%	0.0%	0.0%	0.0%	0.0%	0.0%	100.0%	100.0%
両磐	1	0	0	0	0	0	0	0	0	1	1
	100.0%	0.0%	0.0%	0.0%	0.0%	0.0%	0.0%	0.0%	0.0%	100.0%	100.0%
気仙	0	0	0	0	0	0	0	0	0	0	0
	0.0%	0.0%	0.0%	0.0%	0.0%	0.0%	0.0%	0.0%	0.0%	0.0%	0.0%
釜石	0	0	0	0	0	0	0	0	0	0	0
	0.0%	0.0%	0.0%	0.0%	0.0%	0.0%	0.0%	0.0%	0.0%	0.0%	0.0%
宮古	3	0	0	0	0	0	0	0	0	3	3
	100.0%	0.0%	0.0%	0.0%	0.0%	0.0%	0.0%	0.0%	0.0%	100.0%	100.0%
久慈	0	0	0	0	0	0	0	0	0	0	0
	0.0%	0.0%	0.0%	0.0%	0.0%	0.0%	0.0%	0.0%	0.0%	0.0%	0.0%
二戸	0	0	0	0	0	0	0	0	0	0	0
	0.0%	0.0%	0.0%	0.0%	0.0%	0.0%	0.0%	0.0%	0.0%	0.0%	0.0%
県外	3	0	0	0	0	0	0	0	0	3	
	100.0%	0.0%	0.0%	0.0%	0.0%	0.0%	0.0%	0.0%	0.0%	100.0%	
合計	52	15	0	0	0	0	0	0	0	67	12
	77.6%	22.4%	0.0%	0.0%	0.0%	0.0%	0.0%	0.0%	0.0%	100.0%	18.8%

4 8) 二次医療圏別・使用病床別・患者受療行動【一般病床】(表 2-1-48)

[単位:人]

施設所在地 患者居住地	盛岡	岩手 中部	胆江	両磐	気仙	釜石	宮古	久慈	二戸	合計	流出者数 流出割合
盛岡	2,904	41	4	0	1	3	2	7	9	2,971	67
	97.7%	1.4%	0.1%	0.0%	0.0%	0.1%	0.1%	0.2%	0.3%	100.0%	2.3%
岩手中部	271	1,035	34	2	0	13	0	1	2	1,358	323
	20.0%	76.2%	2.5%	0.1%	0.0%	1.0%	0.0%	0.1%	0.1%	100.0%	23.8%
胆江	76	58	720	19	0	1	0	0	0	874	154
	8.7%	6.6%	82.4%	2.2%	0.0%	0.1%	0.0%	0.0%	0.0%	100.0%	17.6%
両磐	54	9	45	709	1	0	0	0	0	818	109
	6.6%	1.1%	5.5%	86.7%	0.1%	0.0%	0.0%	0.0%	0.0%	100.0%	13.3%
気仙	71	20	12	8	301	11	0	0	0	423	122
	16.8%	4.7%	2.8%	1.9%	71.2%	2.6%	0.0%	0.0%	0.0%	100.0%	28.8%
釜石	76	14	1	0	11	445	4	0	1	552	107
	13.8%	2.5%	0.2%	0.0%	2.0%	80.6%	0.7%	0.0%	0.2%	100.0%	19.4%
宮古	207	6	0	0	0	20	348	16	1	598	250
	34.6%	1.0%	0.0%	0.0%	0.0%	3.3%	58.2%	2.7%	0.2%	100.0%	41.8%
久慈	25	2	1	0	0	2	0	251	6	287	36
	8.7%	0.7%	0.3%	0.0%	0.0%	0.7%	0.0%	87.5%	2.1%	100.0%	12.5%
二戸	98	2	0	0	0	0	0	1	261	362	101
	27.1%	0.6%	0.0%	0.0%	0.0%	0.0%	0.0%	0.3%	72.1%	100.0%	27.9%
県外	182	50	19	77	11	8	5	3	18	373	
	48.8%	13.4%	5.1%	20.6%	2.9%	2.1%	1.3%	0.8%	4.8%	100.0%	
合計	3,964	1,237	836	815	325	503	359	279	298	8,616	1,269
	46.0%	14.4%	9.7%	9.5%	3.8%	5.8%	4.2%	3.2%	3.5%	100.0%	15.4%

※患者居住地不明の10名を除く

49) 二次医療圏別・使用病床別・患者受療行動【療養病床】(表 2-1-49)

[単位:人]

施設所在地 患者居住地	盛岡	岩手 中部	胆江	両磐	気仙	釜石	宮古	久慈	二戸	合計	流出者数 流出割合
盛岡	979	12	1	0	0	0	0	3	0	995	16
	98.4%	1.2%	0.1%	0.0%	0.0%	0.0%	0.0%	0.3%	0.0%	100.0%	1.6%
岩手中部	71	159	7	0	0	5	0	0	0	242	83
	29.3%	65.7%	2.9%	0.0%	0.0%	2.1%	0.0%	0.0%	0.0%	100.0%	34.3%
胆江	11	0	237	1	0	0	0	0	0	249	12
	4.4%	0.0%	95.2%	0.4%	0.0%	0.0%	0.0%	0.0%	0.0%	100.0%	4.8%
両磐	4	0	38	34	1	0	0	0	0	77	43
	5.2%	0.0%	49.4%	44.2%	1.3%	0.0%	0.0%	0.0%	0.0%	100.0%	55.8%
気仙	6	0	2	0	46	20	0	0	0	74	28
	8.1%	0.0%	2.7%	0.0%	62.2%	27.0%	0.0%	0.0%	0.0%	100.0%	37.8%
釜石	21	1	3	0	0	68	7	0	0	100	32
	21.0%	1.0%	3.0%	0.0%	0.0%	68.0%	7.0%	0.0%	0.0%	100.0%	32.0%
宮古	44	0	0	0	0	7	143	3	0	197	54
	22.3%	0.0%	0.0%	0.0%	0.0%	3.6%	72.6%	1.5%	0.0%	100.0%	27.4%
久慈	13	0	0	0	0	0	0	66	5	84	18
	15.5%	0.0%	0.0%	0.0%	0.0%	0.0%	0.0%	78.6%	6.0%	100.0%	21.4%
二戸	102	0	0	0	0	0	0	0	57	159	102
	64.2%	0.0%	0.0%	0.0%	0.0%	0.0%	0.0%	0.0%	35.8%	100.0%	64.2%
県外	13	1	10	0	13	0	0	2	2	41	
	31.7%	2.4%	24.4%	0.0%	31.7%	0.0%	0.0%	4.9%	4.9%	100.0%	
合計	1,264	173	298	35	60	100	150	74	64	2,218	388
	57.0%	7.8%	13.4%	1.6%	2.7%	4.5%	6.8%	3.3%	2.9%	100.0%	17.8%

※患者居住地不明の3名を除く

50) 二次医療圏別・使用病床別・患者受療行動【精神病床】(表 2-1-50)

[単位:人]

施設所在地 患者居住地	盛岡	岩手 中部	胆江	両磐	気仙	釜石	宮古	久慈	二戸	合計	流出者数 流出割合
盛岡	1,133	14	3	2	1	0	3	1	13	1,170	37
	96.8%	1.2%	0.3%	0.2%	0.1%	0.0%	0.3%	0.1%	1.1%	100.0%	3.2%
岩手中部	99	426	13	6	1	4	1	0	1	551	125
	18.0%	77.3%	2.4%	1.1%	0.2%	0.7%	0.2%	0.0%	0.2%	100.0%	22.7%
胆江	23	36	187	41	1	0	0	0	0	288	101
	8.0%	12.5%	64.9%	14.2%	0.3%	0.0%	0.0%	0.0%	0.0%	100.0%	35.1%
両磐	13	8	32	192	1	0	0	0	0	246	54
	5.3%	3.3%	13.0%	78.0%	0.4%	0.0%	0.0%	0.0%	0.0%	100.0%	22.0%
気仙	7	11	6	6	138	3	0	0	0	171	33
	4.1%	6.4%	3.5%	3.5%	80.7%	1.8%	0.0%	0.0%	0.0%	100.0%	19.3%
釜石	9	23	0	0	3	198	19	0	1	253	55
	3.6%	9.1%	0.0%	0.0%	1.2%	78.3%	7.5%	0.0%	0.4%	100.0%	21.7%
宮古	40	7	1	1	0	3	569	20	1	642	73
	6.2%	1.1%	0.2%	0.2%	0.0%	0.5%	88.6%	3.1%	0.2%	100.0%	11.4%
久慈	8	1	0	0	1	0	0	183	10	203	20
	3.9%	0.5%	0.0%	0.0%	0.5%	0.0%	0.0%	90.1%	4.9%	100.0%	9.9%
二戸	25	0	0	0	1	0	1	2	149	178	29
	14.0%	0.0%	0.0%	0.0%	0.6%	0.0%	0.6%	1.1%	83.7%	100.0%	16.3%
県外	26	41	8	32	8	1	3	6	8	133	
	19.5%	30.8%	6.0%	24.1%	6.0%	0.8%	2.3%	4.5%	6.0%	100.0%	
合計	1,383	567	250	280	155	209	596	212	183	3,835	527
	36.1%	14.8%	6.5%	7.3%	4.0%	5.4%	15.5%	5.5%	4.8%	100.0%	14.2%

5 1) 二次医療圏別・使用病床別・患者受療行動【結核病床】(表 2-1-51)

[単位:人]

施設所在地 患者居住地	盛岡	岩手 中部	胆江	両磐	気仙	釜石	宮古	久慈	二戸	合計	流出者数 流出割合
盛岡	4	0	0	0	0	0	0	0	0	4	0
	100.0%	0.0%	0.0%	0.0%	0.0%	0.0%	0.0%	0.0%	0.0%	100.0%	0.0%
岩手中部	0	2	0	0	0	0	0	0	0	2	0
	0.0%	100.0%	0.0%	0.0%	0.0%	0.0%	0.0%	0.0%	0.0%	100.0%	0.0%
胆江	0	0	0	0	0	0	0	0	0	0	0
	0.0%	0.0%	0.0%	0.0%	0.0%	0.0%	0.0%	0.0%	0.0%	0.0%	0.0%
両磐	0	0	0	0	0	0	0	0	0	0	0
	0.0%	0.0%	0.0%	0.0%	0.0%	0.0%	0.0%	0.0%	0.0%	0.0%	0.0%
気仙	1	0	0	0	0	0	0	0	0	1	1
	100.0%	0.0%	0.0%	0.0%	0.0%	0.0%	0.0%	0.0%	0.0%	100.0%	100.0%
釜石	0	0	0	0	0	0	2	0	0	2	2
	0.0%	0.0%	0.0%	0.0%	0.0%	0.0%	100.0%	0.0%	0.0%	100.0%	100.0%
宮古	1	0	0	0	0	0	0	1	0	2	1
	50.0%	0.0%	0.0%	0.0%	0.0%	0.0%	0.0%	50.0%	0.0%	100.0%	50.0%
久慈	1	0	0	0	0	0	0	1	0	2	2
	50.0%	0.0%	0.0%	0.0%	0.0%	0.0%	0.0%	50.0%	0.0%	100.0%	100.0%
二戸	2	0	0	0	0	0	0	0	0	2	2
	100.0%	0.0%	0.0%	0.0%	0.0%	0.0%	0.0%	0.0%	0.0%	100.0%	100.0%
県外	3	0	0	0	0	0	0	0	0	3	
	100.0%	0.0%	0.0%	0.0%	0.0%	0.0%	0.0%	0.0%	0.0%	100.0%	
合計	12	2	0	0	0	0	4	0	0	18	8
	66.7%	11.1%	0.0%	0.0%	0.0%	0.0%	22.2%	0.0%	0.0%	100.0%	53.3%

5 2) 入院期間別・患者数 (表 2-1-52)

入院期間	患者人数	患者割合	累計割合
20日未満	4,930	33.5%	33.5%
20日以上、1ヵ月未満	1,139	7.7%	41.3%
1ヵ月以上、3ヵ月未満	2,366	16.1%	57.4%
3ヵ月以上、6ヵ月未満	1,046	7.1%	64.5%
6ヵ月以上、12ヵ月未満	927	6.3%	70.8%
12ヵ月以上	4,235	28.8%	99.6%
不明	60	0.4%	100.0%
合計	14,703	100.0%	-

5 3) 入院期間別・疾病分類別・患者数【がん】 (表 2-1-53)

入院期間	患者人数	患者割合	累計割合
20日未満	729	54.2%	54.2%
20日以上、1ヵ月未満	170	12.6%	66.8%
1ヵ月以上、3ヵ月未満	286	21.3%	88.1%
3ヵ月以上、6ヵ月未満	83	6.2%	94.3%
6ヵ月以上、12ヵ月未満	41	3.0%	97.3%
12ヵ月以上	33	2.5%	99.8%
不明	3	0.2%	100.0%
合計	1,345	100.0%	-

5 4) 入院期間別・疾病分類別・患者数【脳卒中】 (表 2-1-54)

入院期間	患者人数	患者割合	累計割合
20日未満	399	19.7%	19.7%
20日以上、1ヵ月未満	155	7.7%	27.4%
1ヵ月以上、3ヵ月未満	465	23.0%	50.3%
3ヵ月以上、6ヵ月未満	250	12.4%	62.7%
6ヵ月以上、12ヵ月未満	178	8.8%	71.5%
12ヵ月以上	571	28.2%	99.7%
不明	6	0.3%	100.0%
合計	2,024	100.0%	-

5 5) 入院期間別・疾病分類別・患者数【心疾患】 (表 2-1-55)

入院期間	患者数		
	患者人数	患者割合	累計割合
20日未満	356	52.4%	52.4%
20日以上、1ヵ月未満	57	8.4%	60.8%
1ヵ月以上、3ヵ月未満	96	14.1%	75.0%
3ヵ月以上、6ヵ月未満	42	6.2%	81.1%
6ヵ月以上、12ヵ月未満	37	5.4%	86.6%
12ヵ月以上	89	13.1%	99.7%
不明	2	0.3%	100.0%
合計	679	100.0%	-

5 6) 入院期間別・疾病分類別・患者数【糖尿病】 (表 2-1-56)

入院期間	患者数		
	患者人数	患者割合	累計割合
20日未満	126	40.1%	40.1%
20日以上、1ヵ月未満	34	10.8%	51.0%
1ヵ月以上、3ヵ月未満	45	14.3%	65.3%
3ヵ月以上、6ヵ月未満	22	7.0%	72.3%
6ヵ月以上、12ヵ月未満	21	6.7%	79.0%
12ヵ月以上	65	20.7%	99.7%
不明	1	0.3%	100.0%
合計	314	100.0%	-

5 7) 入院期間別・疾病分類別・患者数【精神疾患】 (表 2-1-57)

入院期間	患者数		
	患者人数	患者割合	累計割合
20日未満	263	6.6%	6.6%
20日以上、1ヵ月未満	120	3.0%	9.6%
1ヵ月以上、3ヵ月未満	393	9.8%	19.4%
3ヵ月以上、6ヵ月未満	298	7.4%	26.8%
6ヵ月以上、12ヵ月未満	358	8.9%	35.7%
12ヵ月以上	2,547	63.6%	99.3%
不明	28	0.7%	100.0%
合計	4,007	100.0%	-



58) 入院期間別・疾病分類別・患者数【周産期に発生した病態】 (表 2-1-58)

入院期間	患者数		
	患者人数	患者割合	累計割合
20日未満	166	52.9%	52.9%
20日以上、1ヵ月未満	22	7.0%	59.9%
1ヵ月以上、3ヵ月未満	36	11.5%	71.3%
3ヵ月以上、6ヵ月未満	9	2.9%	74.2%
6ヵ月以上、12ヵ月未満	6	1.9%	76.1%
12ヵ月以上	73	23.2%	99.4%
不明	2	0.6%	100.0%
合計	314	100.0%	-

59) 入院期間別・疾病分類別・患者数【その他】 (表 2-1-59)

入院期間	患者数		
	患者人数	患者割合	累計割合
20日未満	2,889	48.2%	48.2%
20日以上、1ヵ月未満	581	9.7%	57.9%
1ヵ月以上、3ヵ月未満	1,043	17.4%	75.3%
3ヵ月以上、6ヵ月未満	340	5.7%	80.9%
6ヵ月以上、12ヵ月未満	285	4.8%	85.7%
12ヵ月以上	841	14.0%	99.7%
不明	18	0.3%	100.0%
合計	5,997	100.0%	-

60) 年齢階級別・患者数 (表 2-1-60)

年齢階級	患者人数	患者割合	累計割合
4歳未満	235	1.6%	1.6%
5歳以上、10歳未満	59	0.4%	2.0%
10歳以上、15歳未満	58	0.4%	2.4%
15歳以上、20歳未満	88	0.6%	3.0%
20歳以上、25歳未満	116	0.8%	3.8%
25歳以上、30歳未満	256	1.7%	5.5%
30歳以上、35歳未満	341	2.3%	7.8%
35歳以上、40歳未満	354	2.4%	10.2%
40歳以上、45歳未満	354	2.4%	12.7%
45歳以上、50歳未満	434	3.0%	15.6%
50歳以上、55歳未満	609	4.1%	19.8%
55歳以上、60歳未満	879	6.0%	25.7%
60歳以上、65歳未満	1,394	9.5%	35.2%
65歳以上、70歳未満	1,256	8.5%	43.8%
70歳以上、75歳未満	1,406	9.6%	53.3%
75歳以上、80歳未満	1,806	12.3%	65.6%
80歳以上、85歳未満	1,992	13.5%	79.1%
85歳以上、90歳未満	1,743	11.9%	91.0%
90歳以上	1,312	8.9%	99.9%
不明	11	0.1%	100.0%
(再掲)			
15歳未満	352	2.4%	2.4%
15歳以上～65歳未満	4,825	32.8%	35.2%
65歳以上	9,515	64.7%	99.9%
合計	14,703	100.0%	-

61) 年齢階級別・疾病分類別・患者数【がん】 (表 2-1-61)

年齢階級	患者人数	患者割合	累計割合
4歳未満	3	0.2%	0.2%
5歳以上、10歳未満	1	0.1%	0.3%
10歳以上、15歳未満	4	0.3%	0.6%
15歳以上、20歳未満	9	0.7%	1.3%
20歳以上、25歳未満	3	0.2%	1.5%
25歳以上、30歳未満	2	0.1%	1.6%
30歳以上、35歳未満	6	0.4%	2.1%
35歳以上、40歳未満	13	1.0%	3.0%
40歳以上、45歳未満	14	1.0%	4.1%
45歳以上、50歳未満	30	2.2%	6.3%
50歳以上、55歳未満	51	3.8%	10.1%
55歳以上、60歳未満	76	5.7%	15.8%
60歳以上、65歳未満	165	12.3%	28.0%
65歳以上、70歳未満	170	12.6%	40.7%
70歳以上、75歳未満	198	14.7%	55.4%
75歳以上、80歳未満	216	16.1%	71.4%
80歳以上、85歳未満	189	14.1%	85.5%
85歳以上、90歳未満	135	10.0%	95.5%
90歳以上	59	4.4%	99.9%
不明	1	0.1%	100.0%
(再掲)			
15歳未満	8	0.6%	0.6%
15歳以上～65歳未満	369	27.4%	28.0%
65歳以上	967	71.9%	99.9%
合計	1,345	100.0%	-

6 2) 年齢階級別・疾病分類別・患者数【脳卒中】 (表 2-1-62)

年齢階級	患者人数	患者割合	累計割合
4歳未満	0	0.0%	0.0%
5歳以上、10歳未満	0	0.0%	0.0%
10歳以上、15歳未満	0	0.0%	0.0%
15歳以上、20歳未満	0	0.0%	0.0%
20歳以上、25歳未満	0	0.0%	0.0%
25歳以上、30歳未満	0	0.0%	0.0%
30歳以上、35歳未満	2	0.1%	0.1%
35歳以上、40歳未満	5	0.2%	0.3%
40歳以上、45歳未満	9	0.4%	0.8%
45歳以上、50歳未満	25	1.2%	2.0%
50歳以上、55歳未満	44	2.2%	4.2%
55歳以上、60歳未満	71	3.5%	7.7%
60歳以上、65歳未満	118	5.8%	13.5%
65歳以上、70歳未満	150	7.4%	20.9%
70歳以上、75歳未満	189	9.3%	30.3%
75歳以上、80歳未満	312	15.4%	45.7%
80歳以上、85歳未満	396	19.6%	65.3%
85歳以上、90歳未満	397	19.6%	84.9%
90歳以上	303	15.0%	99.9%
不明	3	0.1%	100.0%
(再掲)			
15歳未満	0	0.0%	0.0%
15歳以上～65歳未満	274	13.5%	13.5%
65歳以上	1,747	86.3%	99.9%
合計	2,024	100.0%	-

6 3) 年齢階級別・疾病分類別・患者数【心疾患】 (表 2-1-63)

年齢階級	患者人数	患者割合	累計割合
4歳未満	1	0.1%	0.1%
5歳以上、10歳未満	1	0.1%	0.3%
10歳以上、15歳未満	2	0.3%	0.6%
15歳以上、20歳未満	0	0.0%	0.6%
20歳以上、25歳未満	0	0.0%	0.6%
25歳以上、30歳未満	1	0.1%	0.7%
30歳以上、35歳未満	2	0.3%	1.0%
35歳以上、40歳未満	5	0.7%	1.8%
40歳以上、45歳未満	5	0.7%	2.5%
45歳以上、50歳未満	3	0.4%	2.9%
50歳以上、55歳未満	13	1.9%	4.9%
55歳以上、60歳未満	15	2.2%	7.1%
60歳以上、65歳未満	38	5.6%	12.7%
65歳以上、70歳未満	25	3.7%	16.3%
70歳以上、75歳未満	53	7.8%	24.2%
75歳以上、80歳未満	89	13.1%	37.3%
80歳以上、85歳未満	130	19.1%	56.4%
85歳以上、90歳未満	143	21.1%	77.5%
90歳以上	153	22.5%	100.0%
不明	0	0.0%	100.0%
(再掲)			
15歳未満	4	0.6%	0.6%
15歳以上～65歳未満	82	12.1%	12.7%
65歳以上	593	87.3%	100.0%
合計	679	100.0%	-

6 4) 年齢階級別・疾病分類別・患者数【糖尿病】 (表 2-1-64)

年齢階級	患者人数	患者割合	累計割合
4歳未満	0	0.0%	0.0%
5歳以上、10歳未満	0	0.0%	0.0%
10歳以上、15歳未満	0	0.0%	0.0%
15歳以上、20歳未満	0	0.0%	0.0%
20歳以上、25歳未満	0	0.0%	0.0%
25歳以上、30歳未満	1	0.3%	0.3%
30歳以上、35歳未満	4	1.3%	1.6%
35歳以上、40歳未満	5	1.6%	3.2%
40歳以上、45歳未満	8	2.5%	5.7%
45歳以上、50歳未満	10	3.2%	8.9%
50歳以上、55歳未満	13	4.1%	13.1%
55歳以上、60歳未満	15	4.8%	17.8%
60歳以上、65歳未満	32	10.2%	28.0%
65歳以上、70歳未満	19	6.1%	34.1%
70歳以上、75歳未満	22	7.0%	41.1%
75歳以上、80歳未満	53	16.9%	58.0%
80歳以上、85歳未満	47	15.0%	72.9%
85歳以上、90歳未満	54	17.2%	90.1%
90歳以上	31	9.9%	100.0%
不明	0	0.0%	100.0%
(再掲)			
15歳未満	0	0.0%	0.0%
15歳以上～65歳未満	88	28.0%	28.0%
65歳以上	226	72.0%	100.0%
合計	314	100.0%	-

6 5) 年齢階級別・疾病分類別・患者数【精神疾患】 (表 2-1-65)

年齢階級	患者人数	患者割合	累計割合
4歳未満	6	0.1%	0.1%
5歳以上、10歳未満	1	0.0%	0.2%
10歳以上、15歳未満	4	0.1%	0.3%
15歳以上、20歳未満	18	0.4%	0.7%
20歳以上、25歳未満	43	1.1%	1.8%
25歳以上、30歳未満	69	1.7%	3.5%
30歳以上、35歳未満	128	3.2%	6.7%
35歳以上、40歳未満	163	4.1%	10.8%
40歳以上、45歳未満	190	4.7%	15.5%
45歳以上、50歳未満	238	5.9%	21.5%
50歳以上、55歳未満	302	7.5%	29.0%
55歳以上、60歳未満	448	11.2%	40.2%
60歳以上、65歳未満	626	15.6%	55.8%
65歳以上、70歳未満	470	11.7%	67.5%
70歳以上、75歳未満	414	10.3%	77.9%
75歳以上、80歳未満	328	8.2%	86.0%
80歳以上、85歳未満	279	7.0%	93.0%
85歳以上、90歳未満	172	4.3%	97.3%
90歳以上	107	2.7%	100.0%
不明	1	0.0%	100.0%
(再掲)			
15歳未満	11	0.3%	0.3%
15歳以上～65歳未満	2,225	55.5%	55.8%
65歳以上	1,770	44.2%	100.0%
合計	4,007	100.0%	-

6 6) 年齢階級別・疾病分類別・患者数【周産期に発生した病態】 (表 2-1-66)

年齢階級	患者人数	患者割合	累計割合
4歳未満	54	17.2%	17.2%
5歳以上、10歳未満	1	0.3%	17.5%
10歳以上、15歳未満	0	0.0%	17.5%
15歳以上、20歳未満	3	1.0%	18.5%
20歳以上、25歳未満	18	5.7%	24.2%
25歳以上、30歳未満	74	23.6%	47.8%
30歳以上、35歳未満	62	19.7%	67.5%
35歳以上、40歳未満	39	12.4%	79.9%
40歳以上、45歳未満	9	2.9%	82.8%
45歳以上、50歳未満	3	1.0%	83.8%
50歳以上、55歳未満	3	1.0%	84.7%
55歳以上、60歳未満	3	1.0%	85.7%
60歳以上、65歳未満	5	1.6%	87.3%
65歳以上、70歳未満	4	1.3%	88.5%
70歳以上、75歳未満	3	1.0%	89.5%
75歳以上、80歳未満	5	1.6%	91.1%
80歳以上、85歳未満	9	2.9%	93.9%
85歳以上、90歳未満	5	1.6%	95.5%
90歳以上	13	4.1%	99.7%
不明	1	0.3%	100.0%
(再掲)			
15歳未満	55	17.5%	17.5%
15歳以上～65歳未満	219	69.7%	87.3%
65歳以上	39	12.4%	99.7%
合計	314	100.0%	-

6 7) 年齢階級別・疾病分類別・患者数【その他】 (表 2-1-67)

年齢階級	患者人数	患者割合	累計割合
4歳未満	171	2.9%	2.9%
5歳以上、10歳未満	55	0.9%	3.8%
10歳以上、15歳未満	48	0.8%	4.6%
15歳以上、20歳未満	58	1.0%	5.5%
20歳以上、25歳未満	52	0.9%	6.4%
25歳以上、30歳未満	109	1.8%	8.2%
30歳以上、35歳未満	137	2.3%	10.5%
35歳以上、40歳未満	124	2.1%	12.6%
40歳以上、45歳未満	119	2.0%	14.6%
45歳以上、50歳未満	125	2.1%	16.6%
50歳以上、55歳未満	183	3.1%	19.7%
55歳以上、60歳未満	250	4.2%	23.9%
60歳以上、65歳未満	408	6.8%	30.7%
65歳以上、70歳未満	416	6.9%	37.6%
70歳以上、75歳未満	525	8.8%	46.4%
75歳以上、80歳未満	801	13.4%	59.7%
80歳以上、85歳未満	938	15.6%	75.4%
85歳以上、90歳未満	831	13.9%	89.2%
90歳以上	642	10.7%	99.9%
不明	5	0.1%	100.0%
(再掲)			
15歳未満	274	4.6%	4.6%
15歳以上～65歳未満	1,565	26.1%	30.7%
65歳以上	4,153	69.3%	99.9%
合計	5,997	100.0%	-

(2) 病院に入院する患者の受療行動

1) 二次医療圏別・患者受療行動 (表 2-2-1)

[単位: 人]

施設所在地 患者居住地	盛岡	岩手 中部	胆江	両磐	気仙	釜石	宮古	久慈	二戸	合計	流出者数 流出割合
盛岡	4,746	67	8	2	2	3	5	11	22	4,866	120
	97.5%	1.4%	0.2%	0.0%	0.0%	0.1%	0.1%	0.2%	0.5%	100.0%	2.5%
岩手中部	429	1,499	53	8	1	22	1	1	3	2,017	518
	21.3%	74.3%	2.6%	0.4%	0.0%	1.1%	0.0%	0.0%	0.1%	100.0%	25.7%
胆江	106	93	1,042	61	1	1	0	0	0	1,304	262
	8.1%	7.1%	79.9%	4.7%	0.1%	0.1%	0.0%	0.0%	0.0%	100.0%	20.1%
両磐	67	17	111	893	3	0	0	0	0	1,091	198
	6.1%	1.6%	10.2%	81.9%	0.3%	0.0%	0.0%	0.0%	0.0%	100.0%	18.1%
気仙	80	31	20	14	485	34	0	0	0	664	179
	12.0%	4.7%	3.0%	2.1%	73.0%	5.1%	0.0%	0.0%	0.0%	100.0%	27.0%
釜石	100	38	4	0	14	711	31	0	2	900	189
	11.1%	4.2%	0.4%	0.0%	1.6%	79.0%	3.4%	0.0%	0.2%	100.0%	21.0%
宮古	267	13	1	1	0	30	1,031	38	2	1,383	352
	19.3%	0.9%	0.1%	0.1%	0.0%	2.2%	74.5%	2.7%	0.1%	100.0%	25.5%
久慈	45	3	1	0	1	2	1	480	21	554	74
	8.1%	0.5%	0.2%	0.0%	0.2%	0.4%	0.2%	86.6%	3.8%	100.0%	13.4%
二戸	219	2	0	0	1	0	1	3	453	679	226
	32.3%	0.3%	0.0%	0.0%	0.1%	0.0%	0.1%	0.4%	66.7%	100.0%	33.3%
県外	212	91	33	107	32	9	8	9	27	528	
	40.2%	17.2%	6.3%	20.3%	6.1%	1.7%	1.5%	1.7%	5.1%	100.0%	
合計	6,271	1,854	1,273	1,086	540	812	1,078	542	530	13,986	2,118
	44.8%	13.3%	9.1%	7.8%	3.9%	5.8%	7.7%	3.9%	3.8%	100.0%	15.7%

※患者居住地不明の8名を除く

2) 二次医療圏別・疾病分類別・患者受療行動【がん】 (表 2-2-2)

[単位: 人]

施設所在地 患者居住地	盛岡	岩手 中部	胆江	両磐	気仙	釜石	宮古	久慈	二戸	合計	流出者数 流出割合
盛岡	448	2	1	0	0	0	0	1	0	452	4
	99.1%	0.4%	0.2%	0.0%	0.0%	0.0%	0.0%	0.2%	0.0%	100.0%	0.9%
岩手中部	56	130	2	0	0	0	0	0	0	188	58
	29.8%	69.1%	1.1%	0.0%	0.0%	0.0%	0.0%	0.0%	0.0%	100.0%	30.9%
胆江	15	8	107	4	0	0	0	0	0	134	27
	11.2%	6.0%	79.9%	3.0%	0.0%	0.0%	0.0%	0.0%	0.0%	100.0%	20.1%
両磐	23	0	15	94	0	0	0	0	0	132	38
	17.4%	0.0%	11.4%	71.2%	0.0%	0.0%	0.0%	0.0%	0.0%	100.0%	28.8%
気仙	20	0	2	0	53	1	0	0	0	76	23
	26.3%	0.0%	2.6%	0.0%	69.7%	1.3%	0.0%	0.0%	0.0%	100.0%	30.3%
釜石	15	2	1	0	2	39	0	0	0	59	20
	25.4%	3.4%	1.7%	0.0%	3.4%	66.1%	0.0%	0.0%	0.0%	100.0%	33.9%
宮古	50	0	0	0	0	3	54	4	0	111	57
	45.0%	0.0%	0.0%	0.0%	0.0%	2.7%	48.6%	3.6%	0.0%	100.0%	51.4%
久慈	4	0	0	0	0	0	0	43	2	49	6
	8.2%	0.0%	0.0%	0.0%	0.0%	0.0%	0.0%	87.8%	4.1%	100.0%	12.2%
二戸	21	0	0	0	0	0	0	0	44	65	21
	32.3%	0.0%	0.0%	0.0%	0.0%	0.0%	0.0%	0.0%	67.7%	100.0%	32.3%
県外	47	1	4	9	1	0	0	0	1	63	
	74.6%	1.6%	6.3%	14.3%	1.6%	0.0%	0.0%	0.0%	1.6%	100.0%	
合計	699	143	132	107	56	43	54	48	47	1,329	254
	52.6%	10.8%	9.9%	8.1%	4.2%	3.2%	4.1%	3.6%	3.5%	100.0%	20.1%

※患者居住地不明の2名を除く

3) 二次医療圏別・疾病分類別・患者受療行動【脳卒中】(表 2-2-3)

[単位:人]

施設所在地 患者居住地	盛岡	岩手 中部	胆江	両磐	気仙	釜石	宮古	久慈	二戸	合計	流出者数 流出割合
盛岡	757	7	2	0	0	0	1	2	0	769	12
	98.4%	0.9%	0.3%	0.0%	0.0%	0.0%	0.1%	0.3%	0.0%	100.0%	1.6%
岩手中部	70	186	12	1	0	3	0	0	0	272	86
	25.7%	68.4%	4.4%	0.4%	0.0%	1.1%	0.0%	0.0%	0.0%	100.0%	31.6%
胆江	14	14	194	2	0	0	0	0	0	224	30
	6.3%	6.3%	86.6%	0.9%	0.0%	0.0%	0.0%	0.0%	0.0%	100.0%	13.4%
両磐	1	2	23	102	0	0	0	0	0	128	26
	0.8%	1.6%	18.0%	79.7%	0.0%	0.0%	0.0%	0.0%	0.0%	100.0%	20.3%
気仙	9	4	6	3	37	14	0	0	0	73	36
	12.3%	5.5%	8.2%	4.1%	50.7%	19.2%	0.0%	0.0%	0.0%	100.0%	49.3%
釜石	14	4	1	0	0	76	6	0	0	101	25
	13.9%	4.0%	1.0%	0.0%	0.0%	75.2%	5.9%	0.0%	0.0%	100.0%	24.8%
宮古	38	0	0	0	0	5	117	2	0	162	45
	23.5%	0.0%	0.0%	0.0%	0.0%	3.1%	72.2%	1.2%	0.0%	100.0%	27.8%
久慈	10	0	0	0	0	0	0	60	4	74	14
	13.5%	0.0%	0.0%	0.0%	0.0%	0.0%	0.0%	81.1%	5.4%	100.0%	18.9%
二戸	82	0	0	0	0	0	0	0	49	131	82
	62.6%	0.0%	0.0%	0.0%	0.0%	0.0%	0.0%	0.0%	37.4%	100.0%	62.6%
県外	9	2	7	12	7	0	0	1	0	38	
	23.7%	5.3%	18.4%	31.6%	18.4%	0.0%	0.0%	2.6%	0.0%	100.0%	
合計	1,004	219	245	120	44	98	124	65	53	1,972	356
	50.9%	11.1%	12.4%	6.1%	2.2%	5.0%	6.3%	3.3%	2.7%	100.0%	18.4%

※患者居住地不明の2名を除く

4) 二次医療圏別・疾病分類別・患者受療行動【心疾患】(表 2-2-4)

[単位:人]

施設所在地 患者居住地	盛岡	岩手 中部	胆江	両磐	気仙	釜石	宮古	久慈	二戸	合計	流出者数 流出割合
盛岡	241	0	0	0	0	0	1	1	0	243	2
	99.2%	0.0%	0.0%	0.0%	0.0%	0.0%	0.4%	0.4%	0.0%	100.0%	0.8%
岩手中部	14	75	1	0	0	0	0	0	0	90	15
	15.6%	83.3%	1.1%	0.0%	0.0%	0.0%	0.0%	0.0%	0.0%	100.0%	16.7%
胆江	5	1	72	0	0	0	0	0	0	78	6
	6.4%	1.3%	92.3%	0.0%	0.0%	0.0%	0.0%	0.0%	0.0%	100.0%	7.7%
両磐	1	2	2	30	0	0	0	0	0	35	5
	2.9%	5.7%	5.7%	85.7%	0.0%	0.0%	0.0%	0.0%	0.0%	100.0%	14.3%
気仙	2	1	1	2	28	4	0	0	0	38	10
	5.3%	2.6%	2.6%	5.3%	73.7%	10.5%	0.0%	0.0%	0.0%	100.0%	26.3%
釜石	7	0	1	0	0	29	0	0	0	37	8
	18.9%	0.0%	2.7%	0.0%	0.0%	78.4%	0.0%	0.0%	0.0%	100.0%	21.6%
宮古	13	0	0	0	0	0	24	2	0	39	15
	33.3%	0.0%	0.0%	0.0%	0.0%	0.0%	61.5%	5.1%	0.0%	100.0%	38.5%
久慈	3	0	0	0	0	0	0	30	0	33	3
	9.1%	0.0%	0.0%	0.0%	0.0%	0.0%	0.0%	90.9%	0.0%	100.0%	9.1%
二戸	5	0	0	0	0	0	0	0	22	27	5
	18.5%	0.0%	0.0%	0.0%	0.0%	0.0%	0.0%	0.0%	81.5%	100.0%	18.5%
県外	9	0	1	0	0	1	0	0	2	13	
	69.2%	0.0%	7.7%	0.0%	0.0%	7.7%	0.0%	0.0%	15.4%	100.0%	
合計	300	79	78	32	28	34	25	33	24	633	69
	47.4%	12.5%	12.3%	5.1%	4.4%	5.4%	3.9%	5.2%	3.8%	100.0%	11.1%

※患者居住地不明の1名を除く

5) 二次医療圏別・疾病分類別・患者受療行動【糖尿病】(表 2-2-5)

[単位:人]

施設所在地 患者居住地	盛岡	岩手 中部	胆江	両磐	気仙	釜石	宮古	久慈	二戸	合計	流出者数 流出割合
盛岡	129	2	0	0	0	0	0	0	0	131	2
	98.5%	1.5%	0.0%	0.0%	0.0%	0.0%	0.0%	0.0%	0.0%	100.0%	1.5%
岩手中部	9	33	1	0	0	1	0	0	0	44	11
	20.5%	75.0%	2.3%	0.0%	0.0%	2.3%	0.0%	0.0%	0.0%	100.0%	25.0%
胆江	1	1	24	0	0	0	0	0	0	26	2
	3.8%	3.8%	92.3%	0.0%	0.0%	0.0%	0.0%	0.0%	0.0%	100.0%	7.7%
両磐	1	0	3	17	0	0	0	0	0	21	4
	4.8%	0.0%	14.3%	81.0%	0.0%	0.0%	0.0%	0.0%	0.0%	100.0%	19.0%
気仙	2	0	0	0	18	1	0	0	0	21	3
	9.5%	0.0%	0.0%	0.0%	85.7%	4.8%	0.0%	0.0%	0.0%	100.0%	14.3%
釜石	4	0	0	0	0	6	0	0	0	10	4
	40.0%	0.0%	0.0%	0.0%	0.0%	60.0%	0.0%	0.0%	0.0%	100.0%	40.0%
宮古	0	0	0	0	0	0	10	0	0	10	0
	0.0%	0.0%	0.0%	0.0%	0.0%	0.0%	100.0%	0.0%	0.0%	100.0%	0.0%
久慈	0	0	0	0	0	0	0	4	2	6	2
	0.0%	0.0%	0.0%	0.0%	0.0%	0.0%	0.0%	66.7%	33.3%	100.0%	33.3%
二戸	6	0	0	0	0	0	0	0	13	19	6
	31.6%	0.0%	0.0%	0.0%	0.0%	0.0%	0.0%	0.0%	68.4%	100.0%	31.6%
県外	6	0	0	0	0	0	0	0	0	6	
	100.0%	0.0%	0.0%	0.0%	0.0%	0.0%	0.0%	0.0%	0.0%	100.0%	
合計	158	36	28	17	18	8	10	4	15	294	34
	53.7%	12.2%	9.5%	5.8%	6.1%	2.7%	3.4%	1.4%	5.1%	100.0%	11.8%

6) 二次医療圏別・疾病分類別・患者受療行動【精神疾患】(表 2-2-6)

[単位:人]

施設所在地 患者居住地	盛岡	岩手 中部	胆江	両磐	気仙	釜石	宮古	久慈	二戸	合計	流出者数 流出割合
盛岡	1,187	26	3	2	1	0	3	1	12	1,235	48
	96.1%	2.1%	0.2%	0.2%	0.1%	0.0%	0.2%	0.1%	1.0%	100.0%	3.9%
岩手中部	105	448	16	6	1	4	1	0	1	582	134
	18.0%	77.0%	2.7%	1.0%	0.2%	0.7%	0.2%	0.0%	0.2%	100.0%	23.0%
胆江	24	39	199	40	1	0	0	0	0	303	104
	7.9%	12.9%	65.7%	13.2%	0.3%	0.0%	0.0%	0.0%	0.0%	100.0%	34.3%
両磐	13	11	35	189	1	0	0	0	0	249	60
	5.2%	4.4%	14.1%	75.9%	0.4%	0.0%	0.0%	0.0%	0.0%	100.0%	24.1%
気仙	7	14	7	6	142	5	0	0	0	181	39
	3.9%	7.7%	3.9%	3.3%	78.5%	2.8%	0.0%	0.0%	0.0%	100.0%	21.5%
釜石	9	23	0	0	3	202	19	0	1	257	55
	3.5%	8.9%	0.0%	0.0%	1.2%	78.6%	7.4%	0.0%	0.4%	100.0%	21.4%
宮古	43	11	1	1	0	3	525	20	1	605	80
	7.1%	1.8%	0.2%	0.2%	0.0%	0.5%	86.8%	3.3%	0.2%	100.0%	13.2%
久慈	11	3	0	0	1	0	0	188	8	211	23
	5.2%	1.4%	0.0%	0.0%	0.5%	0.0%	0.0%	89.1%	3.8%	100.0%	10.9%
二戸	34	1	0	0	1	0	1	2	149	188	39
	18.1%	0.5%	0.0%	0.0%	0.5%	0.0%	0.5%	1.1%	79.3%	100.0%	20.7%
県外	30	67	8	35	10	1	3	6	8	168	
	17.9%	39.9%	4.8%	20.8%	6.0%	0.6%	1.8%	3.6%	4.8%	100.0%	
合計	1,463	643	269	279	161	215	552	217	180	3,979	582
	36.8%	16.2%	6.8%	7.0%	4.0%	5.4%	13.9%	5.5%	4.5%	100.0%	15.3%



7) 二次医療圏別・疾病分類別・患者受療行動【周産期に発生した病態】(表 2-2-7) [単位:人]

施設所在地 患者居住地	盛岡	岩手 中部	胆江	両磐	気仙	釜石	宮古	久慈	二戸	合計	流出者数 流出割合
盛岡	90	1	0	0	1	0	0	0	0	92	2
	97.8%	1.1%	0.0%	0.0%	1.1%	0.0%	0.0%	0.0%	0.0%	100.0%	2.2%
岩手中部	17	29	0	0	0	0	0	1	0	47	18
	36.2%	61.7%	0.0%	0.0%	0.0%	0.0%	0.0%	2.1%	0.0%	100.0%	38.3%
胆江	9	6	1	0	0	0	0	0	0	16	15
	56.3%	37.5%	6.3%	0.0%	0.0%	0.0%	0.0%	0.0%	0.0%	100.0%	93.8%
両磐	4	1	0	1	0	0	0	0	0	6	5
	66.7%	16.7%	0.0%	16.7%	0.0%	0.0%	0.0%	0.0%	0.0%	100.0%	83.3%
気仙	6	0	0	0	25	0	0	0	0	31	6
	19.4%	0.0%	0.0%	0.0%	80.6%	0.0%	0.0%	0.0%	0.0%	100.0%	19.4%
釜石	3	0	0	0	6	7	0	0	0	16	9
	18.8%	0.0%	0.0%	0.0%	37.5%	43.8%	0.0%	0.0%	0.0%	100.0%	56.3%
宮古	11	0	0	0	0	1	7	0	0	19	12
	57.9%	0.0%	0.0%	0.0%	0.0%	5.3%	36.8%	0.0%	0.0%	100.0%	63.2%
久慈	1	0	0	0	0	0	0	3	0	4	1
	25.0%	0.0%	0.0%	0.0%	0.0%	0.0%	0.0%	75.0%	0.0%	100.0%	25.0%
二戸	1	0	0	0	0	0	0	0	0	1	1
	100.0%	0.0%	0.0%	0.0%	0.0%	0.0%	0.0%	0.0%	0.0%	100.0%	100.0%
県外	10	8	0	0	3	2	3	0	0	26	
	38.5%	30.8%	0.0%	0.0%	11.5%	7.7%	11.5%	0.0%	0.0%	100.0%	
合計	152	45	1	1	35	10	10	4	0	258	69
	58.9%	17.4%	0.4%	0.4%	13.6%	3.9%	3.9%	1.6%	0.0%	100.0%	29.7%

8) 二次医療圏別・疾病分類別・患者受療行動【その他】(表 2-2-8) [単位:人]

施設所在地 患者居住地	盛岡	岩手 中部	胆江	両磐	気仙	釜石	宮古	久慈	二戸	合計	流出者数 流出割合
盛岡	1,885	29	2	0	0	3	0	6	10	1,935	50
	97.4%	1.5%	0.1%	0.0%	0.0%	0.2%	0.0%	0.3%	0.5%	100.0%	2.6%
岩手中部	158	597	21	1	0	13	0	0	2	792	195
	19.9%	75.4%	2.7%	0.1%	0.0%	1.6%	0.0%	0.0%	0.3%	100.0%	24.6%
胆江	38	24	445	15	0	1	0	0	0	523	78
	7.3%	4.6%	85.1%	2.9%	0.0%	0.2%	0.0%	0.0%	0.0%	100.0%	14.9%
両磐	24	1	33	460	2	0	0	0	0	520	60
	4.6%	0.2%	6.3%	88.5%	0.4%	0.0%	0.0%	0.0%	0.0%	100.0%	11.5%
気仙	34	12	4	3	182	9	0	0	0	244	62
	13.9%	4.9%	1.6%	1.2%	74.6%	3.7%	0.0%	0.0%	0.0%	100.0%	25.4%
釜石	47	9	1	0	3	351	6	0	1	418	67
	11.2%	2.2%	0.2%	0.0%	0.7%	84.0%	1.4%	0.0%	0.2%	100.0%	16.0%
宮古	112	2	0	0	0	18	292	10	1	435	143
	25.7%	0.5%	0.0%	0.0%	0.0%	4.1%	67.1%	2.3%	0.2%	100.0%	32.9%
久慈	16	0	1	0	0	2	1	152	5	177	25
	9.0%	0.0%	0.6%	0.0%	0.0%	1.1%	0.6%	85.9%	2.8%	100.0%	14.1%
二戸	70	1	0	0	0	0	0	1	176	248	72
	28.2%	0.4%	0.0%	0.0%	0.0%	0.0%	0.0%	0.4%	71.0%	100.0%	29.0%
県外	101	13	13	51	11	5	2	2	16	214	
	47.2%	6.1%	6.1%	23.8%	5.1%	2.3%	0.9%	0.9%	7.5%	100.0%	
合計	2,485	688	520	530	198	402	301	171	211	5,506	752
	45.1%	12.5%	9.4%	9.6%	3.6%	7.3%	5.5%	3.1%	3.8%	100.0%	14.2%

※患者居住地不明の3名を除く

9) 二次医療圏別・診療科目別・患者受療行動【小児科】(表 2-2-9)

[単位:人]

施設所在地 患者居住地	盛岡	岩手 中部	胆江	両磐	気仙	釜石	宮古	久慈	二戸	合計	流出者数 流出割合
盛岡	113	12	0	0	0	0	0	1	1	127	14
	89.0%	9.4%	0.0%	0.0%	0.0%	0.0%	0.0%	0.8%	0.8%	100.0%	11.0%
岩手中部	25	44	0	0	0	0	0	0	1	70	26
	35.7%	62.9%	0.0%	0.0%	0.0%	0.0%	0.0%	0.0%	1.4%	100.0%	37.1%
胆江	12	8	22	0	0	0	0	0	0	42	20
	28.6%	19.0%	52.4%	0.0%	0.0%	0.0%	0.0%	0.0%	0.0%	100.0%	47.6%
両磐	5	3	0	23	0	0	0	0	0	31	8
	16.1%	9.7%	0.0%	74.2%	0.0%	0.0%	0.0%	0.0%	0.0%	100.0%	25.8%
気仙	9	3	0	0	16	0	0	0	0	28	12
	32.1%	10.7%	0.0%	0.0%	57.1%	0.0%	0.0%	0.0%	0.0%	100.0%	42.9%
釜石	2	0	0	0	3	6	1	0	0	12	6
	16.7%	0.0%	0.0%	0.0%	25.0%	50.0%	8.3%	0.0%	0.0%	100.0%	50.0%
宮古	11	4	0	0	0	0	7	0	0	22	15
	50.0%	18.2%	0.0%	0.0%	0.0%	0.0%	31.8%	0.0%	0.0%	100.0%	68.2%
久慈	1	2	0	0	0	0	0	6	1	10	4
	10.0%	20.0%	0.0%	0.0%	0.0%	0.0%	0.0%	60.0%	10.0%	100.0%	40.0%
二戸	4	1	0	0	0	0	0	0	7	12	5
	33.3%	8.3%	0.0%	0.0%	0.0%	0.0%	0.0%	0.0%	58.3%	100.0%	41.7%
県外	9	28	0	9	0	0	2	0	0	48	
	18.8%	58.3%	0.0%	18.8%	0.0%	0.0%	4.2%	0.0%	0.0%	100.0%	
合計	191	105	22	32	19	6	10	7	10	402	110
	47.5%	26.1%	5.5%	8.0%	4.7%	1.5%	2.5%	1.7%	2.5%	100.0%	31.1%

10) 二次医療圏別・診療科目別・患者受療行動【産婦人科】(表 2-2-10)

[単位:人]

施設所在地 患者居住地	盛岡	岩手 中部	胆江	両磐	気仙	釜石	宮古	久慈	二戸	合計	流出者数 流出割合
盛岡	113	1	0	0	1	0	0	0	3	118	5
	95.8%	0.8%	0.0%	0.0%	0.8%	0.0%	0.0%	0.0%	2.5%	100.0%	4.2%
岩手中部	19	27	0	0	0	0	0	1	1	48	21
	39.6%	56.3%	0.0%	0.0%	0.0%	0.0%	0.0%	2.1%	2.1%	100.0%	43.8%
胆江	6	7	0	3	0	0	0	0	0	16	16
	37.5%	43.8%	0.0%	18.8%	0.0%	0.0%	0.0%	0.0%	0.0%	100.0%	100.0%
両磐	1	1	0	34	0	0	0	0	0	36	2
	2.8%	2.8%	0.0%	94.4%	0.0%	0.0%	0.0%	0.0%	0.0%	100.0%	5.6%
気仙	1	0	0	0	22	0	0	0	0	23	1
	4.3%	0.0%	0.0%	0.0%	95.7%	0.0%	0.0%	0.0%	0.0%	100.0%	4.3%
釜石	3	0	0	0	3	7	0	0	0	13	6
	23.1%	0.0%	0.0%	0.0%	23.1%	53.8%	0.0%	0.0%	0.0%	100.0%	46.2%
宮古	9	0	0	0	0	1	20	0	0	30	10
	30.0%	0.0%	0.0%	0.0%	0.0%	3.3%	66.7%	0.0%	0.0%	100.0%	33.3%
久慈	1	0	0	0	0	0	0	6	2	9	3
	11.1%	0.0%	0.0%	0.0%	0.0%	0.0%	0.0%	66.7%	22.2%	100.0%	33.3%
二戸	2	0	0	0	0	0	0	0	25	27	2
	7.4%	0.0%	0.0%	0.0%	0.0%	0.0%	0.0%	0.0%	92.6%	100.0%	7.4%
県外	19	7	0	13	3	2	3	0	11	58	
	32.8%	12.1%	0.0%	22.4%	5.2%	3.4%	5.2%	0.0%	19.0%	100.0%	
合計	174	43	0	50	29	10	23	7	42	378	66
	46.0%	11.4%	0.0%	13.2%	7.7%	2.6%	6.1%	1.9%	11.1%	100.0%	20.6%

1 1) 二次医療圏別・使用病床別・患者受療行動【一般病床】(表 2-2-11)

[単位:人]

施設所在地 患者居住地	盛岡	岩手 中部	胆江	両磐	気仙	釜石	宮古	久慈	二戸	合計	流出者数 流出割合
盛岡	2,671	41	4	0	1	3	2	7	9	2,738	67
	97.6%	1.5%	0.1%	0.0%	0.0%	0.1%	0.1%	0.3%	0.3%	100.0%	2.4%
岩手中部	259	969	33	2	0	13	0	1	2	1,279	310
	20.3%	75.8%	2.6%	0.2%	0.0%	1.0%	0.0%	0.1%	0.2%	100.0%	24.2%
胆江	72	57	654	19	0	1	0	0	0	803	149
	9.0%	7.1%	81.4%	2.4%	0.0%	0.1%	0.0%	0.0%	0.0%	100.0%	18.6%
両磐	50	9	42	668	1	0	0	0	0	770	102
	6.5%	1.2%	5.5%	86.8%	0.1%	0.0%	0.0%	0.0%	0.0%	100.0%	13.2%
気仙	66	20	12	8	301	11	0	0	0	418	117
	15.8%	4.8%	2.9%	1.9%	72.0%	2.6%	0.0%	0.0%	0.0%	100.0%	28.0%
釜石	71	14	1	0	11	445	3	0	1	546	101
	13.0%	2.6%	0.2%	0.0%	2.0%	81.5%	0.5%	0.0%	0.2%	100.0%	18.5%
宮古	186	6	0	0	0	20	319	15	1	547	228
	34.0%	1.1%	0.0%	0.0%	0.0%	3.7%	58.3%	2.7%	0.2%	100.0%	41.7%
久慈	23	2	1	0	0	2	0	236	6	270	34
	8.5%	0.7%	0.4%	0.0%	0.0%	0.7%	0.0%	87.4%	2.2%	100.0%	12.6%
二戸	90	2	0	0	0	0	0	1	247	340	93
	26.5%	0.6%	0.0%	0.0%	0.0%	0.0%	0.0%	0.3%	72.6%	100.0%	27.4%
県外	170	49	18	75	11	8	5	1	17	354	
	48.0%	13.8%	5.1%	21.2%	3.1%	2.3%	1.4%	0.3%	4.8%	100.0%	
合計	3,658	1,169	765	772	325	503	329	261	283	8,065	1,201
	45.4%	14.5%	9.5%	9.6%	4.0%	6.2%	4.1%	3.2%	3.5%	100.0%	15.6%

※患者居住地不明の6名を除く

1 2) 二次医療圏別・使用病床別・患者受療行動【療養病床】(表 2-2-12)

[単位:人]

施設所在地 患者居住地	盛岡	岩手 中部	胆江	両磐	気仙	釜石	宮古	久慈	二戸	合計	流出者数 流出割合
盛岡	936	12	1	0	0	0	0	3	0	952	16
	98.3%	1.3%	0.1%	0.0%	0.0%	0.0%	0.0%	0.3%	0.0%	100.0%	1.7%
岩手中部	71	102	7	0	0	5	0	0	0	185	83
	38.4%	55.1%	3.8%	0.0%	0.0%	2.7%	0.0%	0.0%	0.0%	100.0%	44.9%
胆江	11	0	201	1	0	0	0	0	0	213	12
	5.2%	0.0%	94.4%	0.5%	0.0%	0.0%	0.0%	0.0%	0.0%	100.0%	5.6%
両磐	4	0	37	33	1	0	0	0	0	75	42
	5.3%	0.0%	49.3%	44.0%	1.3%	0.0%	0.0%	0.0%	0.0%	100.0%	56.0%
気仙	6	0	2	0	46	20	0	0	0	74	28
	8.1%	0.0%	2.7%	0.0%	62.2%	27.0%	0.0%	0.0%	0.0%	100.0%	37.8%
釜石	20	1	3	0	0	68	7	0	0	99	31
	20.2%	1.0%	3.0%	0.0%	0.0%	68.7%	7.1%	0.0%	0.0%	100.0%	31.3%
宮古	40	0	0	0	0	7	142	3	0	192	50
	20.8%	0.0%	0.0%	0.0%	0.0%	3.6%	74.0%	1.6%	0.0%	100.0%	26.0%
久慈	13	0	0	0	0	0	0	61	5	79	18
	16.5%	0.0%	0.0%	0.0%	0.0%	0.0%	0.0%	77.2%	6.3%	100.0%	22.8%
二戸	102	0	0	0	0	0	0	0	57	159	102
	64.2%	0.0%	0.0%	0.0%	0.0%	0.0%	0.0%	0.0%	35.8%	100.0%	64.2%
県外	13	1	7	0	13	0	0	2	2	38	
	34.2%	2.6%	18.4%	0.0%	34.2%	0.0%	0.0%	5.3%	5.3%	100.0%	
合計	1,216	116	258	34	60	100	149	69	64	2,066	382
	58.9%	5.6%	12.5%	1.6%	2.9%	4.8%	7.2%	3.3%	3.1%	100.0%	18.8%

※患者居住地不明の2名を除く

1 3) 二次医療圏別・使用病床別・患者受療行動【精神病床】(表 2-2-13)

[単位:人]

施設所在地 患者居住地	盛岡	岩手 中部	胆江	両磐	気仙	釜石	宮古	久慈	二戸	合計	流出者数 流出割合
盛岡	1,133	14	3	2	1	0	3	1	13	1,170	37
	96.8%	1.2%	0.3%	0.2%	0.1%	0.0%	0.3%	0.1%	1.1%	100.0%	3.2%
岩手中部	99	426	13	6	1	4	1	0	1	551	125
	18.0%	77.3%	2.4%	1.1%	0.2%	0.7%	0.2%	0.0%	0.2%	100.0%	22.7%
胆江	23	36	187	41	1	0	0	0	0	288	101
	8.0%	12.5%	64.9%	14.2%	0.3%	0.0%	0.0%	0.0%	0.0%	100.0%	35.1%
両磐	13	8	32	192	1	0	0	0	0	246	54
	5.3%	3.3%	13.0%	78.0%	0.4%	0.0%	0.0%	0.0%	0.0%	100.0%	22.0%
気仙	7	11	6	6	138	3	0	0	0	171	33
	4.1%	6.4%	3.5%	3.5%	80.7%	1.8%	0.0%	0.0%	0.0%	100.0%	19.3%
釜石	9	23	0	0	3	198	19	0	1	253	55
	3.6%	9.1%	0.0%	0.0%	1.2%	78.3%	7.5%	0.0%	0.4%	100.0%	21.7%
宮古	40	7	1	1	0	3	569	20	1	642	73
	6.2%	1.1%	0.2%	0.2%	0.0%	0.5%	88.6%	3.1%	0.2%	100.0%	11.4%
久慈	8	1	0	0	1	0	0	183	10	203	20
	3.9%	0.5%	0.0%	0.0%	0.5%	0.0%	0.0%	90.1%	4.9%	100.0%	9.9%
二戸	25	0	0	0	1	0	1	2	149	178	29
	14.0%	0.0%	0.0%	0.0%	0.6%	0.0%	0.6%	1.1%	83.7%	100.0%	16.3%
県外	26	41	8	32	8	1	3	6	8	133	
	19.5%	30.8%	6.0%	24.1%	6.0%	0.8%	2.3%	4.5%	6.0%	100.0%	
合計	1,383	567	250	280	155	209	596	212	183	3,835	527
	36.1%	14.8%	6.5%	7.3%	4.0%	5.4%	15.5%	5.5%	4.8%	100.0%	14.2%

1 4) 二次医療圏別・使用病床別・患者受療行動【結核病床】(表 2-2-14)

[単位:人]

施設所在地 患者居住地	盛岡	岩手 中部	胆江	両磐	気仙	釜石	宮古	久慈	二戸	合計	流出者数 流出割合
盛岡	4	0	0	0	0	0	0	0	0	4	0
	100.0%	0.0%	0.0%	0.0%	0.0%	0.0%	0.0%	0.0%	0.0%	100.0%	0.0%
岩手中部	0	2	0	0	0	0	0	0	0	2	0
	0.0%	100.0%	0.0%	0.0%	0.0%	0.0%	0.0%	0.0%	0.0%	100.0%	0.0%
胆江	0	0	0	0	0	0	0	0	0	0	0
	0.0%	0.0%	0.0%	0.0%	0.0%	0.0%	0.0%	0.0%	0.0%	0.0%	0.0%
両磐	0	0	0	0	0	0	0	0	0	0	0
	0.0%	0.0%	0.0%	0.0%	0.0%	0.0%	0.0%	0.0%	0.0%	0.0%	0.0%
気仙	1	0	0	0	0	0	0	0	0	1	1
	100.0%	0.0%	0.0%	0.0%	0.0%	0.0%	0.0%	0.0%	0.0%	100.0%	100.0%
釜石	0	0	0	0	0	0	2	0	0	2	2
	0.0%	0.0%	0.0%	0.0%	0.0%	0.0%	100.0%	0.0%	0.0%	100.0%	100.0%
宮古	1	0	0	0	0	0	1	0	0	2	1
	50.0%	0.0%	0.0%	0.0%	0.0%	0.0%	50.0%	0.0%	0.0%	100.0%	50.0%
久慈	1	0	0	0	0	0	1	0	0	2	2
	50.0%	0.0%	0.0%	0.0%	0.0%	0.0%	50.0%	0.0%	0.0%	100.0%	100.0%
二戸	2	0	0	0	0	0	0	0	0	2	2
	100.0%	0.0%	0.0%	0.0%	0.0%	0.0%	0.0%	0.0%	0.0%	100.0%	100.0%
県外	3	0	0	0	0	0	0	0	0	3	
	100.0%	0.0%	0.0%	0.0%	0.0%	0.0%	0.0%	0.0%	0.0%	100.0%	
合計	12	2	0	0	0	0	4	0	0	18	8
	66.7%	11.1%	0.0%	0.0%	0.0%	0.0%	22.2%	0.0%	0.0%	100.0%	53.3%

(3) 診療所に入院する患者の受療行動

1) 二次医療圏別・患者受療行動 (表 2-3-1)

[単位：人]

施設所在地 患者居住地	盛岡	岩手 中部	胆江	両磐	気仙	釜石	宮古	久慈	二戸	合計	流出者数 流出割合
盛岡	277	0	0	0	0	0	0	0	0	277	0
	100.0%	0.0%	0.0%	0.0%	0.0%	0.0%	0.0%	0.0%	0.0%	100.0%	0.0%
岩手中部	12	123	1	0	0	0	0	0	0	136	13
	8.8%	90.4%	0.7%	0.0%	0.0%	0.0%	0.0%	0.0%	0.0%	100.0%	9.6%
胆江	4	1	102	0	0	0	0	0	0	107	5
	3.7%	0.9%	95.3%	0.0%	0.0%	0.0%	0.0%	0.0%	0.0%	100.0%	4.7%
両磐	4	0	4	42	0	0	0	0	0	50	8
	8.0%	0.0%	8.0%	84.0%	0.0%	0.0%	0.0%	0.0%	0.0%	100.0%	16.0%
気仙	5	0	0	0	0	0	0	0	0	5	5
	100.0%	0.0%	0.0%	0.0%	0.0%	0.0%	0.0%	0.0%	0.0%	100.0%	100.0%
釜石	6	0	0	0	0	0	1	0	0	7	7
	85.7%	0.0%	0.0%	0.0%	0.0%	0.0%	14.3%	0.0%	0.0%	100.0%	100.0%
宮古	25	0	0	0	0	0	30	1	0	56	26
	44.6%	0.0%	0.0%	0.0%	0.0%	0.0%	53.6%	1.8%	0.0%	100.0%	46.4%
久慈	2	0	0	0	0	0	0	20	0	22	2
	9.1%	0.0%	0.0%	0.0%	0.0%	0.0%	0.0%	90.9%	0.0%	100.0%	9.1%
二戸	8	0	0	0	0	0	0	0	14	22	8
	36.4%	0.0%	0.0%	0.0%	0.0%	0.0%	0.0%	0.0%	63.6%	100.0%	36.4%
県外	12	1	4	2	0	0	0	2	1	22	
	54.5%	4.5%	18.2%	9.1%	0.0%	0.0%	0.0%	9.1%	4.5%	100.0%	
合計	355	125	111	44	0	0	31	23	15	704	74
	50.4%	17.8%	15.8%	6.3%	0.0%	0.0%	4.4%	3.3%	2.1%	100.0%	10.9%

※患者居住地不明の5名を除く

2) 二次医療圏別・疾病分類別・患者受療行動【がん】 (表 2-3-2)

[単位：人]

施設所在地 患者居住地	盛岡	岩手 中部	胆江	両磐	気仙	釜石	宮古	久慈	二戸	合計	流出者数 流出割合
盛岡	4	0	0	0	0	0	0	0	0	4	0
	100.0%	0.0%	0.0%	0.0%	0.0%	0.0%	0.0%	0.0%	0.0%	100.0%	0.0%
岩手中部	1	3	0	0	0	0	0	0	0	4	1
	25.0%	75.0%	0.0%	0.0%	0.0%	0.0%	0.0%	0.0%	0.0%	100.0%	25.0%
胆江	0	0	1	0	0	0	0	0	0	1	0
	0.0%	0.0%	100.0%	0.0%	0.0%	0.0%	0.0%	0.0%	0.0%	100.0%	0.0%
両磐	0	0	1	0	0	0	0	0	0	1	1
	0.0%	0.0%	100.0%	0.0%	0.0%	0.0%	0.0%	0.0%	0.0%	100.0%	100.0%
気仙	0	0	0	0	0	0	0	0	0	0	0
	0.0%	0.0%	0.0%	0.0%	0.0%	0.0%	0.0%	0.0%	0.0%	0.0%	0.0%
釜石	1	0	0	0	0	0	0	0	0	1	1
	100.0%	0.0%	0.0%	0.0%	0.0%	0.0%	0.0%	0.0%	0.0%	100.0%	100.0%
宮古	0	0	0	0	0	0	3	0	0	3	0
	0.0%	0.0%	0.0%	0.0%	0.0%	0.0%	100.0%	0.0%	0.0%	100.0%	0.0%
久慈	0	0	0	0	0	0	0	0	0	0	0
	0.0%	0.0%	0.0%	0.0%	0.0%	0.0%	0.0%	0.0%	0.0%	0.0%	0.0%
二戸	0	0	0	0	0	0	0	0	0	0	0
	0.0%	0.0%	0.0%	0.0%	0.0%	0.0%	0.0%	0.0%	0.0%	0.0%	0.0%
県外	0	0	0	0	0	0	0	0	0	0	
	0.0%	0.0%	0.0%	0.0%	0.0%	0.0%	0.0%	0.0%	0.0%	0.0%	
合計	6	3	2	0	0	0	3	0	0	14	3
	42.9%	21.4%	14.3%	0.0%	0.0%	0.0%	21.4%	0.0%	0.0%	100.0%	21.4%

3) 二次医療圏別・疾病分類別・患者受療行動【脳卒中】(表 2-3-3)

[単位：人]

施設所在地 患者居住地	盛岡	岩手 中部	胆江	両磐	気仙	釜石	宮古	久慈	二戸	合計	流出者数 流出割合
盛岡	9	0	0	0	0	0	0	0	0	9	0
	100.0%	0.0%	0.0%	0.0%	0.0%	0.0%	0.0%	0.0%	0.0%	100.0%	0.0%
岩手中部	0	24	0	0	0	0	0	0	0	24	0
	0.0%	100.0%	0.0%	0.0%	0.0%	0.0%	0.0%	0.0%	0.0%	100.0%	0.0%
胆江	0	0	11	0	0	0	0	0	0	11	0
	0.0%	0.0%	100.0%	0.0%	0.0%	0.0%	0.0%	0.0%	0.0%	100.0%	0.0%
両磐	0	0	0	0	0	0	0	0	0	0	0
	0.0%	0.0%	0.0%	0.0%	0.0%	0.0%	0.0%	0.0%	0.0%	0.0%	0.0%
気仙	0	0	0	0	0	0	0	0	0	0	0
	0.0%	0.0%	0.0%	0.0%	0.0%	0.0%	0.0%	0.0%	0.0%	0.0%	0.0%
釜石	2	0	0	0	0	0	0	0	0	2	2
	100.0%	0.0%	0.0%	0.0%	0.0%	0.0%	0.0%	0.0%	0.0%	100.0%	100.0%
宮古	1	0	0	0	0	0	1	0	0	2	1
	50.0%	0.0%	0.0%	0.0%	0.0%	0.0%	50.0%	0.0%	0.0%	100.0%	50.0%
久慈	0	0	0	0	0	0	0	1	0	1	0
	0.0%	0.0%	0.0%	0.0%	0.0%	0.0%	0.0%	100.0%	0.0%	100.0%	0.0%
二戸	0	0	0	0	0	0	0	0	0	0	0
	0.0%	0.0%	0.0%	0.0%	0.0%	0.0%	0.0%	0.0%	0.0%	0.0%	0.0%
県外	0	0	0	0	0	0	0	0	0	0	
	0.0%	0.0%	0.0%	0.0%	0.0%	0.0%	0.0%	0.0%	0.0%	0.0%	
合計	12	24	11	0	0	0	1	1	0	49	3
	24.5%	49.0%	22.4%	0.0%	0.0%	0.0%	2.0%	2.0%	0.0%	100.0%	6.1%

※患者居住地不明の1名を除く

4) 二次医療圏別・疾病分類別・患者受療行動【心疾患】(表 2-3-4)

[単位：人]

施設所在地 患者居住地	盛岡	岩手 中部	胆江	両磐	気仙	釜石	宮古	久慈	二戸	合計	流出者数 流出割合
盛岡	18	0	0	0	0	0	0	0	0	18	0
	100.0%	0.0%	0.0%	0.0%	0.0%	0.0%	0.0%	0.0%	0.0%	100.0%	0.0%
岩手中部	0	11	0	0	0	0	0	0	0	11	0
	0.0%	100.0%	0.0%	0.0%	0.0%	0.0%	0.0%	0.0%	0.0%	100.0%	0.0%
胆江	0	0	14	0	0	0	0	0	0	14	0
	0.0%	0.0%	100.0%	0.0%	0.0%	0.0%	0.0%	0.0%	0.0%	100.0%	0.0%
両磐	0	0	0	1	0	0	0	0	0	1	0
	0.0%	0.0%	0.0%	100.0%	0.0%	0.0%	0.0%	0.0%	0.0%	100.0%	0.0%
気仙	0	0	0	0	0	0	0	0	0	0	0
	0.0%	0.0%	0.0%	0.0%	0.0%	0.0%	0.0%	0.0%	0.0%	0.0%	0.0%
釜石	0	0	0	0	0	0	0	0	0	0	0
	0.0%	0.0%	0.0%	0.0%	0.0%	0.0%	0.0%	0.0%	0.0%	0.0%	0.0%
宮古	0	0	0	0	0	0	1	0	0	1	0
	0.0%	0.0%	0.0%	0.0%	0.0%	0.0%	100.0%	0.0%	0.0%	100.0%	0.0%
久慈	0	0	0	0	0	0	0	0	0	0	0
	0.0%	0.0%	0.0%	0.0%	0.0%	0.0%	0.0%	0.0%	0.0%	0.0%	0.0%
二戸	0	0	0	0	0	0	0	0	0	0	0
	0.0%	0.0%	0.0%	0.0%	0.0%	0.0%	0.0%	0.0%	0.0%	0.0%	0.0%
県外	0	0	0	0	0	0	0	0	0	0	
	0.0%	0.0%	0.0%	0.0%	0.0%	0.0%	0.0%	0.0%	0.0%	0.0%	
合計	18	11	14	1	0	0	1	0	0	45	0
	40.0%	24.4%	31.1%	2.2%	0.0%	0.0%	2.2%	0.0%	0.0%	100.0%	0.0%

5) 二次医療圏別・疾病分類別・患者受療行動【糖尿病】(表 2-3-5)

[単位:人]

施設所在地 患者居住地	盛岡	岩手 中部	胆江	両磐	気仙	釜石	宮古	久慈	二戸	合計	流出者数 流出割合
盛岡	7	0	0	0	0	0	0	0	0	7	0
	100.0%	0.0%	0.0%	0.0%	0.0%	0.0%	0.0%	0.0%	0.0%	100.0%	0.0%
岩手中部	0	1	0	0	0	0	0	0	0	1	0
	0.0%	100.0%	0.0%	0.0%	0.0%	0.0%	0.0%	0.0%	0.0%	100.0%	0.0%
胆江	0	0	4	0	0	0	0	0	0	4	0
	0.0%	0.0%	100.0%	0.0%	0.0%	0.0%	0.0%	0.0%	0.0%	100.0%	0.0%
両磐	0	0	0	0	0	0	0	0	0	0	0
	0.0%	0.0%	0.0%	0.0%	0.0%	0.0%	0.0%	0.0%	0.0%	0.0%	0.0%
気仙	0	0	0	0	0	0	0	0	0	0	0
	0.0%	0.0%	0.0%	0.0%	0.0%	0.0%	0.0%	0.0%	0.0%	0.0%	0.0%
釜石	0	0	0	0	0	0	0	0	0	0	0
	0.0%	0.0%	0.0%	0.0%	0.0%	0.0%	0.0%	0.0%	0.0%	0.0%	0.0%
宮古	2	0	0	0	0	0	1	0	0	3	2
	66.7%	0.0%	0.0%	0.0%	0.0%	0.0%	33.3%	0.0%	0.0%	100.0%	66.7%
久慈	0	0	0	0	0	0	0	1	0	1	0
	0.0%	0.0%	0.0%	0.0%	0.0%	0.0%	0.0%	100.0%	0.0%	100.0%	0.0%
二戸	1	0	0	0	0	0	0	0	1	2	1
	50.0%	0.0%	0.0%	0.0%	0.0%	0.0%	0.0%	0.0%	50.0%	100.0%	50.0%
県外	0	0	2	0	0	0	0	0	0	2	
	0.0%	0.0%	100.0%	0.0%	0.0%	0.0%	0.0%	0.0%	0.0%	100.0%	
合計	10	1	6	0	0	0	1	1	1	20	3
	50.0%	5.0%	30.0%	0.0%	0.0%	0.0%	5.0%	5.0%	5.0%	100.0%	16.7%

6) 二次医療圏別・疾病分類別・患者受療行動【精神疾患】(表 2-3-6)

[単位:人]

施設所在地 患者居住地	盛岡	岩手 中部	胆江	両磐	気仙	釜石	宮古	久慈	二戸	合計	流出者数 流出割合
盛岡	17	0	0	0	0	0	0	0	0	17	0
	100.0%	0.0%	0.0%	0.0%	0.0%	0.0%	0.0%	0.0%	0.0%	100.0%	0.0%
岩手中部	1	4	0	0	0	0	0	0	0	5	1
	20.0%	80.0%	0.0%	0.0%	0.0%	0.0%	0.0%	0.0%	0.0%	100.0%	20.0%
胆江	0	0	5	0	0	0	0	0	0	5	0
	0.0%	0.0%	100.0%	0.0%	0.0%	0.0%	0.0%	0.0%	0.0%	100.0%	0.0%
両磐	0	0	0	0	0	0	0	0	0	0	0
	0.0%	0.0%	0.0%	0.0%	0.0%	0.0%	0.0%	0.0%	0.0%	0.0%	0.0%
気仙	0	0	0	0	0	0	0	0	0	0	0
	0.0%	0.0%	0.0%	0.0%	0.0%	0.0%	0.0%	0.0%	0.0%	0.0%	0.0%
釜石	0	0	0	0	0	0	0	0	0	0	0
	0.0%	0.0%	0.0%	0.0%	0.0%	0.0%	0.0%	0.0%	0.0%	0.0%	0.0%
宮古	0	0	0	0	0	0	0	0	0	0	0
	0.0%	0.0%	0.0%	0.0%	0.0%	0.0%	0.0%	0.0%	0.0%	0.0%	0.0%
久慈	0	0	0	0	0	0	0	0	0	0	0
	0.0%	0.0%	0.0%	0.0%	0.0%	0.0%	0.0%	0.0%	0.0%	0.0%	0.0%
二戸	0	0	0	0	0	0	0	0	0	0	0
	0.0%	0.0%	0.0%	0.0%	0.0%	0.0%	0.0%	0.0%	0.0%	0.0%	0.0%
県外	0	0	0	0	0	0	0	0	0	0	
	0.0%	0.0%	0.0%	0.0%	0.0%	0.0%	0.0%	0.0%	0.0%	0.0%	
合計	18	4	5	0	0	0	0	0	0	27	1
	67.9%	14.3%	17.9%	0.0%	0.0%	0.0%	0.0%	0.0%	0.0%	100.0%	7.1%

※患者居住地不明の1名を除く

7) 二次医療圏別・疾病分類別・患者受療行動【周産期に発生した病態】(表 2-3-7) [単位: 人]

施設所在地 患者居住地	盛岡	岩手 中部	胆江	両磐	気仙	釜石	宮古	久慈	二戸	合計	流出者数 流出割合
盛岡	10	0	0	0	0	0	0	0	0	10	0
	100.0%	0.0%	0.0%	0.0%	0.0%	0.0%	0.0%	0.0%	0.0%	100.0%	0.0%
岩手中部	0	14	0	0	0	0	0	0	0	14	0
	0.0%	100.0%	0.0%	0.0%	0.0%	0.0%	0.0%	0.0%	0.0%	100.0%	0.0%
胆江	0	0	14	0	0	0	0	0	0	14	0
	0.0%	0.0%	100.0%	0.0%	0.0%	0.0%	0.0%	0.0%	0.0%	100.0%	0.0%
両磐	1	0	1	2	0	0	0	0	0	4	2
	25.0%	0.0%	25.0%	50.0%	0.0%	0.0%	0.0%	0.0%	0.0%	100.0%	50.0%
気仙	0	0	0	0	0	0	0	0	0	0	0
	0.0%	0.0%	0.0%	0.0%	0.0%	0.0%	0.0%	0.0%	0.0%	0.0%	0.0%
釜石	0	0	0	0	0	0	0	0	0	0	0
	0.0%	0.0%	0.0%	0.0%	0.0%	0.0%	0.0%	0.0%	0.0%	0.0%	0.0%
宮古	0	0	0	0	0	0	0	1	0	1	1
	0.0%	0.0%	0.0%	0.0%	0.0%	0.0%	0.0%	100.0%	0.0%	100.0%	100.0%
久慈	0	0	0	0	0	0	0	9	0	9	0
	0.0%	0.0%	0.0%	0.0%	0.0%	0.0%	0.0%	100.0%	0.0%	100.0%	0.0%
二戸	0	0	0	0	0	0	0	0	2	2	0
	0.0%	0.0%	0.0%	0.0%	0.0%	0.0%	0.0%	0.0%	100.0%	100.0%	0.0%
県外	0	0	0	0	0	0	0	2	0	2	
	0.0%	0.0%	0.0%	0.0%	0.0%	0.0%	0.0%	100.0%	0.0%	100.0%	
合計	11	14	15	2	0	0	0	12	2	56	3
	19.6%	25.0%	26.8%	3.6%	0.0%	0.0%	0.0%	21.4%	3.6%	100.0%	5.6%

8) 二次医療圏別・疾病分類別・患者受療行動【その他】(表 2-3-8) [単位: 人]

施設所在地 患者居住地	盛岡	岩手 中部	胆江	両磐	気仙	釜石	宮古	久慈	二戸	合計	流出者数 流出割合
盛岡	205	0	0	0	0	0	0	0	0	205	0
	100.0%	0.0%	0.0%	0.0%	0.0%	0.0%	0.0%	0.0%	0.0%	100.0%	0.0%
岩手中部	10	65	1	0	0	0	0	0	0	76	11
	13.2%	85.5%	1.3%	0.0%	0.0%	0.0%	0.0%	0.0%	0.0%	100.0%	14.5%
胆江	4	1	53	0	0	0	0	0	0	58	5
	6.9%	1.7%	91.4%	0.0%	0.0%	0.0%	0.0%	0.0%	0.0%	100.0%	8.6%
両磐	3	0	2	39	0	0	0	0	0	44	5
	6.8%	0.0%	4.5%	88.6%	0.0%	0.0%	0.0%	0.0%	0.0%	100.0%	11.4%
気仙	5	0	0	0	0	0	0	0	0	5	5
	100.0%	0.0%	0.0%	0.0%	0.0%	0.0%	0.0%	0.0%	0.0%	100.0%	100.0%
釜石	3	0	0	0	0	0	1	0	0	4	4
	75.0%	0.0%	0.0%	0.0%	0.0%	0.0%	25.0%	0.0%	0.0%	100.0%	100.0%
宮古	21	0	0	0	0	0	24	0	0	45	21
	46.7%	0.0%	0.0%	0.0%	0.0%	0.0%	53.3%	0.0%	0.0%	100.0%	46.7%
久慈	2	0	0	0	0	0	0	9	0	11	2
	18.2%	0.0%	0.0%	0.0%	0.0%	0.0%	0.0%	81.8%	0.0%	100.0%	18.2%
二戸	7	0	0	0	0	0	0	0	11	18	7
	38.9%	0.0%	0.0%	0.0%	0.0%	0.0%	0.0%	0.0%	61.1%	100.0%	38.9%
県外	12	1	2	2	0	0	0	0	1	18	
	66.7%	5.6%	11.1%	11.1%	0.0%	0.0%	0.0%	0.0%	5.6%	100.0%	
合計	272	67	58	41	0	0	25	9	12	484	60
	56.2%	13.8%	12.0%	8.5%	0.0%	0.0%	5.2%	1.9%	2.5%	100.0%	12.9%

※患者居住地不明の4名を除く



9) 二次医療圏別・診療科目別・患者受療行動【小児科】(表 2-3-9)

[単位:人]

施設所在地 患者居住地	盛岡	岩手 中部	胆江	両磐	気仙	釜石	宮古	久慈	二戸	合計	流出者数 流出割合
盛岡	0	0	0	0	0	0	0	0	0	0	0
	0.0%	0.0%	0.0%	0.0%	0.0%	0.0%	0.0%	0.0%	0.0%	0.0%	0.0%
岩手中部	0	0	0	0	0	0	0	0	0	0	0
	0.0%	0.0%	0.0%	0.0%	0.0%	0.0%	0.0%	0.0%	0.0%	0.0%	0.0%
胆江	0	0	0	0	0	0	0	0	0	0	0
	0.0%	0.0%	0.0%	0.0%	0.0%	0.0%	0.0%	0.0%	0.0%	0.0%	0.0%
両磐	0	0	0	0	0	0	0	0	0	0	0
	0.0%	0.0%	0.0%	0.0%	0.0%	0.0%	0.0%	0.0%	0.0%	0.0%	0.0%
気仙	0	0	0	0	0	0	0	0	0	0	0
	0.0%	0.0%	0.0%	0.0%	0.0%	0.0%	0.0%	0.0%	0.0%	0.0%	0.0%
釜石	0	0	0	0	0	0	0	0	0	0	0
	0.0%	0.0%	0.0%	0.0%	0.0%	0.0%	0.0%	0.0%	0.0%	0.0%	0.0%
宮古	0	0	0	0	0	0	0	0	0	0	0
	0.0%	0.0%	0.0%	0.0%	0.0%	0.0%	0.0%	0.0%	0.0%	0.0%	0.0%
久慈	0	0	0	0	0	0	0	0	0	0	0
	0.0%	0.0%	0.0%	0.0%	0.0%	0.0%	0.0%	0.0%	0.0%	0.0%	0.0%
二戸	0	0	0	0	0	0	0	0	0	0	0
	0.0%	0.0%	0.0%	0.0%	0.0%	0.0%	0.0%	0.0%	0.0%	0.0%	0.0%
県外	0	0	0	0	0	0	0	0	0	0	0
	0.0%	0.0%	0.0%	0.0%	0.0%	0.0%	0.0%	0.0%	0.0%	0.0%	0.0%
合計	0	0	0	0	0	0	0	0	0	0	0
	0.0%	0.0%	0.0%	0.0%	0.0%	0.0%	0.0%	0.0%	0.0%	0.0%	0.0%

10) 二次医療圏別・診療科目別・患者受療行動【産婦人科】(表 2-3-10)

[単位:人]

施設所在地 患者居住地	盛岡	岩手 中部	胆江	両磐	気仙	釜石	宮古	久慈	二戸	合計	流出者数 流出割合
盛岡	42	0	0	0	0	0	0	0	0	42	0
	100.0%	0.0%	0.0%	0.0%	0.0%	0.0%	0.0%	0.0%	0.0%	100.0%	0.0%
岩手中部	0	11	0	0	0	0	0	0	0	11	0
	0.0%	100.0%	0.0%	0.0%	0.0%	0.0%	0.0%	0.0%	0.0%	100.0%	0.0%
胆江	1	0	28	0	0	0	0	0	0	29	1
	3.4%	0.0%	96.6%	0.0%	0.0%	0.0%	0.0%	0.0%	0.0%	100.0%	3.4%
両磐	1	0	1	9	0	0	0	0	0	11	2
	9.1%	0.0%	9.1%	81.8%	0.0%	0.0%	0.0%	0.0%	0.0%	100.0%	18.2%
気仙	0	0	0	0	0	0	0	0	0	0	0
	0.0%	0.0%	0.0%	0.0%	0.0%	0.0%	0.0%	0.0%	0.0%	0.0%	0.0%
釜石	0	0	0	0	0	0	0	0	0	0	0
	0.0%	0.0%	0.0%	0.0%	0.0%	0.0%	0.0%	0.0%	0.0%	0.0%	0.0%
宮古	0	0	0	0	0	0	1	1	0	2	1
	0.0%	0.0%	0.0%	0.0%	0.0%	0.0%	50.0%	50.0%	0.0%	100.0%	50.0%
久慈	0	0	0	0	0	0	0	12	0	12	0
	0.0%	0.0%	0.0%	0.0%	0.0%	0.0%	0.0%	100.0%	0.0%	100.0%	0.0%
二戸	0	0	0	0	0	0	0	0	2	2	0
	0.0%	0.0%	0.0%	0.0%	0.0%	0.0%	0.0%	0.0%	100.0%	100.0%	0.0%
県外	6	1	0	2	0	0	0	2	0	11	0
	54.5%	9.1%	0.0%	18.2%	0.0%	0.0%	0.0%	18.2%	0.0%	100.0%	0.0%
合計	50	12	29	11	0	0	1	15	2	120	4
	41.7%	10.0%	24.2%	9.2%	0.0%	0.0%	0.8%	12.5%	1.7%	100.0%	3.7%

※患者居住地不明の1名を除く

1 1) 二次医療圏別・使用病床別・患者受療行動【一般病床】(表 2-3-11)

[単位:人]

施設所在地 患者居住地	盛岡	岩手 中部	胆江	両磐	気仙	釜石	宮古	久慈	二戸	合計	流出者数 流出割合
盛岡	233	0	0	0	0	0	0	0	0	233	0
	100.0%	0.0%	0.0%	0.0%	0.0%	0.0%	0.0%	0.0%	0.0%	100.0%	0.0%
岩手中部	12	66	1	0	0	0	0	0	0	79	13
	15.2%	83.5%	1.3%	0.0%	0.0%	0.0%	0.0%	0.0%	0.0%	100.0%	16.5%
胆江	4	1	66	0	0	0	0	0	0	71	5
	5.6%	1.4%	93.0%	0.0%	0.0%	0.0%	0.0%	0.0%	0.0%	100.0%	7.0%
両磐	4	0	3	41	0	0	0	0	0	48	7
	8.3%	0.0%	6.3%	85.4%	0.0%	0.0%	0.0%	0.0%	0.0%	100.0%	14.6%
気仙	5	0	0	0	0	0	0	0	0	5	5
	100.0%	0.0%	0.0%	0.0%	0.0%	0.0%	0.0%	0.0%	0.0%	100.0%	100.0%
釜石	5	0	0	0	0	0	1	0	0	6	6
	83.3%	0.0%	0.0%	0.0%	0.0%	0.0%	16.7%	0.0%	0.0%	100.0%	100.0%
宮古	21	0	0	0	0	0	29	1	0	51	22
	41.2%	0.0%	0.0%	0.0%	0.0%	0.0%	56.9%	2.0%	0.0%	100.0%	43.1%
久慈	2	0	0	0	0	0	0	15	0	17	2
	11.8%	0.0%	0.0%	0.0%	0.0%	0.0%	0.0%	88.2%	0.0%	100.0%	11.8%
二戸	8	0	0	0	0	0	0	0	14	22	8
	36.4%	0.0%	0.0%	0.0%	0.0%	0.0%	0.0%	0.0%	63.6%	100.0%	36.4%
県外	12	1	1	2	0	0	0	2	1	19	
	63.2%	5.3%	5.3%	10.5%	0.0%	0.0%	0.0%	10.5%	5.3%	100.0%	
合計	306	68	71	43	0	0	30	18	15	551	68
	55.5%	12.3%	12.9%	7.8%	0.0%	0.0%	5.4%	3.3%	2.7%	100.0%	12.8%

※患者居住地不明の4名を除く

1 2) 二次医療圏別・使用病床別・患者受療行動【療養病床】(表 2-3-12)

[単位:人]

施設所在地 患者居住地	盛岡	岩手 中部	胆江	両磐	気仙	釜石	宮古	久慈	二戸	合計	流出者数 流出割合
盛岡	43	0	0	0	0	0	0	0	0	43	0
	100.0%	0.0%	0.0%	0.0%	0.0%	0.0%	0.0%	0.0%	0.0%	100.0%	0.0%
岩手中部	0	57	0	0	0	0	0	0	0	57	0
	0.0%	100.0%	0.0%	0.0%	0.0%	0.0%	0.0%	0.0%	0.0%	100.0%	0.0%
胆江	0	0	36	0	0	0	0	0	0	36	0
	0.0%	0.0%	100.0%	0.0%	0.0%	0.0%	0.0%	0.0%	0.0%	100.0%	0.0%
両磐	0	0	1	1	0	0	0	0	0	2	1
	0.0%	0.0%	50.0%	50.0%	0.0%	0.0%	0.0%	0.0%	0.0%	100.0%	50.0%
気仙	0	0	0	0	0	0	0	0	0	0	0
	0.0%	0.0%	0.0%	0.0%	0.0%	0.0%	0.0%	0.0%	0.0%	0.0%	0.0%
釜石	1	0	0	0	0	0	0	0	0	1	1
	100.0%	0.0%	0.0%	0.0%	0.0%	0.0%	0.0%	0.0%	0.0%	100.0%	100.0%
宮古	4	0	0	0	0	0	1	0	0	5	4
	80.0%	0.0%	0.0%	0.0%	0.0%	0.0%	20.0%	0.0%	0.0%	100.0%	80.0%
久慈	0	0	0	0	0	0	0	5	0	5	0
	0.0%	0.0%	0.0%	0.0%	0.0%	0.0%	0.0%	100.0%	0.0%	100.0%	0.0%
二戸	0	0	0	0	0	0	0	0	0	0	0
	0.0%	0.0%	0.0%	0.0%	0.0%	0.0%	0.0%	0.0%	0.0%	0.0%	0.0%
県外	0	0	3	0	0	0	0	0	0	3	
	0.0%	0.0%	100.0%	0.0%	0.0%	0.0%	0.0%	0.0%	0.0%	100.0%	
合計	48	57	40	1	0	0	1	5	0	152	6
	31.6%	37.5%	26.3%	0.7%	0.0%	0.0%	0.7%	3.3%	0.0%	100.0%	4.0%

※患者居住地不明の1名を除く

1 3) 二次医療圏別・使用病床別・患者受療行動【精神病床】(表 2-3-13)

[単位:人]

施設所在地 患者居住地	盛岡	岩手 中部	胆江	両磐	気仙	釜石	宮古	久慈	二戸	合計	流出者数 流出割合
盛岡	0	0	0	0	0	0	0	0	0	0	0
	0.0%	0.0%	0.0%	0.0%	0.0%	0.0%	0.0%	0.0%	0.0%	0.0%	0.0%
岩手中部	0	0	0	0	0	0	0	0	0	0	0
	0.0%	0.0%	0.0%	0.0%	0.0%	0.0%	0.0%	0.0%	0.0%	0.0%	0.0%
胆江	0	0	0	0	0	0	0	0	0	0	0
	0.0%	0.0%	0.0%	0.0%	0.0%	0.0%	0.0%	0.0%	0.0%	0.0%	0.0%
両磐	0	0	0	0	0	0	0	0	0	0	0
	0.0%	0.0%	0.0%	0.0%	0.0%	0.0%	0.0%	0.0%	0.0%	0.0%	0.0%
気仙	0	0	0	0	0	0	0	0	0	0	0
	0.0%	0.0%	0.0%	0.0%	0.0%	0.0%	0.0%	0.0%	0.0%	0.0%	0.0%
釜石	0	0	0	0	0	0	0	0	0	0	0
	0.0%	0.0%	0.0%	0.0%	0.0%	0.0%	0.0%	0.0%	0.0%	0.0%	0.0%
宮古	0	0	0	0	0	0	0	0	0	0	0
	0.0%	0.0%	0.0%	0.0%	0.0%	0.0%	0.0%	0.0%	0.0%	0.0%	0.0%
久慈	0	0	0	0	0	0	0	0	0	0	0
	0.0%	0.0%	0.0%	0.0%	0.0%	0.0%	0.0%	0.0%	0.0%	0.0%	0.0%
二戸	0	0	0	0	0	0	0	0	0	0	0
	0.0%	0.0%	0.0%	0.0%	0.0%	0.0%	0.0%	0.0%	0.0%	0.0%	0.0%
県外	0	0	0	0	0	0	0	0	0	0	0
	0.0%	0.0%	0.0%	0.0%	0.0%	0.0%	0.0%	0.0%	0.0%	0.0%	0.0%
合計	0	0	0	0	0	0	0	0	0	0	0
	0.0%	0.0%	0.0%	0.0%	0.0%	0.0%	0.0%	0.0%	0.0%	0.0%	0.0%

1 4) 二次医療圏別・使用病床別・患者受療行動【結核病床】(表 2-3-14)

[単位:人]

施設所在地 患者居住地	盛岡	岩手 中部	胆江	両磐	気仙	釜石	宮古	久慈	二戸	合計	流出者数 流出割合
盛岡	0	0	0	0	0	0	0	0	0	0	0
	0.0%	0.0%	0.0%	0.0%	0.0%	0.0%	0.0%	0.0%	0.0%	0.0%	0.0%
岩手中部	0	0	0	0	0	0	0	0	0	0	0
	0.0%	0.0%	0.0%	0.0%	0.0%	0.0%	0.0%	0.0%	0.0%	0.0%	0.0%
胆江	0	0	0	0	0	0	0	0	0	0	0
	0.0%	0.0%	0.0%	0.0%	0.0%	0.0%	0.0%	0.0%	0.0%	0.0%	0.0%
両磐	0	0	0	0	0	0	0	0	0	0	0
	0.0%	0.0%	0.0%	0.0%	0.0%	0.0%	0.0%	0.0%	0.0%	0.0%	0.0%
気仙	0	0	0	0	0	0	0	0	0	0	0
	0.0%	0.0%	0.0%	0.0%	0.0%	0.0%	0.0%	0.0%	0.0%	0.0%	0.0%
釜石	0	0	0	0	0	0	0	0	0	0	0
	0.0%	0.0%	0.0%	0.0%	0.0%	0.0%	0.0%	0.0%	0.0%	0.0%	0.0%
宮古	0	0	0	0	0	0	0	0	0	0	0
	0.0%	0.0%	0.0%	0.0%	0.0%	0.0%	0.0%	0.0%	0.0%	0.0%	0.0%
久慈	0	0	0	0	0	0	0	0	0	0	0
	0.0%	0.0%	0.0%	0.0%	0.0%	0.0%	0.0%	0.0%	0.0%	0.0%	0.0%
二戸	0	0	0	0	0	0	0	0	0	0	0
	0.0%	0.0%	0.0%	0.0%	0.0%	0.0%	0.0%	0.0%	0.0%	0.0%	0.0%
県外	0	0	0	0	0	0	0	0	0	0	0
	0.0%	0.0%	0.0%	0.0%	0.0%	0.0%	0.0%	0.0%	0.0%	0.0%	0.0%
合計	0	0	0	0	0	0	0	0	0	0	0
	0.0%	0.0%	0.0%	0.0%	0.0%	0.0%	0.0%	0.0%	0.0%	0.0%	0.0%

統計表3 患者受療行動調査（外来患者票） 集計結果

(1) 外来患者全体の受療行動等

1) 二次医療圏別・患者受療行動（表3-1-1）

[単位：人]

施設所在地 患者居住地	盛岡	岩手 中部	胆江	両磐	気仙	釜石	宮古	久慈	二戸	合計	流出者数 流出割合
盛岡	19,777	93	11	12	5	5	4	19	33	19,959	182
	99.1%	0.5%	0.1%	0.1%	0.0%	0.0%	0.0%	0.1%	0.2%	100.0%	0.9%
岩手中部	591	8,126	26	6	3	20	0	1	0	8,773	647
	6.7%	92.6%	0.3%	0.1%	0.0%	0.2%	0.0%	0.0%	0.0%	100.0%	7.4%
胆江	132	258	5,377	71	1	0	1	0	0	5,840	463
	2.3%	4.4%	92.1%	1.2%	0.0%	0.0%	0.0%	0.0%	0.0%	100.0%	7.9%
両磐	88	17	153	4,888	2	0	0	0	1	5,149	261
	1.7%	0.3%	3.0%	94.9%	0.0%	0.0%	0.0%	0.0%	0.0%	100.0%	5.1%
気仙	115	52	12	11	2,483	17	1	1	0	2,692	209
	4.3%	1.9%	0.4%	0.4%	92.2%	0.6%	0.0%	0.0%	0.0%	100.0%	7.8%
釜石	109	32	4	1	19	1,654	26	0	0	1,845	191
	5.9%	1.7%	0.2%	0.1%	1.0%	89.6%	1.4%	0.0%	0.0%	100.0%	10.4%
宮古	296	9	0	0	4	44	3,600	69	0	4,022	422
	7.4%	0.2%	0.0%	0.0%	0.1%	1.1%	89.5%	1.7%	0.0%	100.0%	10.5%
久慈	72	0	0	0	1	0	4	2,078	12	2,167	89
	3.3%	0.0%	0.0%	0.0%	0.0%	0.0%	0.2%	95.9%	0.6%	100.0%	4.1%
二戸	205	2	2	0	0	0	0	14	2,024	2,247	223
	9.1%	0.1%	0.1%	0.0%	0.0%	0.0%	0.0%	0.6%	90.1%	100.0%	9.9%
県外	272	62	36	229	19	15	9	6	70	718	
	37.9%	8.6%	5.0%	31.9%	2.6%	2.1%	1.3%	0.8%	9.7%	100.0%	
合計	21,657	8,651	5,621	5,218	2,537	1,755	3,645	2,188	2,140	53,412	2,687
	40.5%	16.2%	10.5%	9.8%	4.7%	3.3%	6.8%	4.1%	4.0%	100.0%	5.1%

※患者居住地不明の145名を除く

2) 二次医療圏別・診療科目別・患者受療行動、【内科】（表3-1-2）

[単位：人]

施設所在地 患者居住地	盛岡	岩手 中部	胆江	両磐	気仙	釜石	宮古	久慈	二戸	合計	流出者数 流出割合
盛岡	4,577	12	2	5	0	1	0	2	6	4,605	28
	99.4%	0.3%	0.0%	0.1%	0.0%	0.0%	0.0%	0.0%	0.1%	100.0%	0.6%
岩手中部	54	2,290	4	1	0	3	0	0	0	2,352	62
	2.3%	97.4%	0.2%	0.0%	0.0%	0.1%	0.0%	0.0%	0.0%	100.0%	2.6%
胆江	12	41	1,615	15	0	0	0	0	0	1,683	68
	0.7%	2.4%	96.0%	0.9%	0.0%	0.0%	0.0%	0.0%	0.0%	100.0%	4.0%
両磐	9	2	29	1,831	0	0	0	0	0	1,871	40
	0.5%	0.1%	1.5%	97.9%	0.0%	0.0%	0.0%	0.0%	0.0%	100.0%	2.1%
気仙	8	10	3	3	767	4	0	1	0	796	29
	1.0%	1.3%	0.4%	0.4%	96.4%	0.5%	0.0%	0.1%	0.0%	100.0%	3.6%
釜石	11	6	1	0	1	602	1	0	0	622	20
	1.8%	1.0%	0.2%	0.0%	0.2%	96.8%	0.2%	0.0%	0.0%	100.0%	3.2%
宮古	31	1	0	0	2	12	1,005	3	0	1,054	49
	2.9%	0.1%	0.0%	0.0%	0.2%	1.1%	95.4%	0.3%	0.0%	100.0%	4.6%
久慈	2	0	0	0	0	0	0	598	2	602	4
	0.3%	0.0%	0.0%	0.0%	0.0%	0.0%	0.0%	99.3%	0.3%	100.0%	0.7%
二戸	33	0	0	0	0	0	0	1	752	786	34
	4.2%	0.0%	0.0%	0.0%	0.0%	0.0%	0.0%	0.1%	95.7%	100.0%	4.3%
県外	23	7	17	32	3	6	1	2	3	94	
	24.5%	7.4%	18.1%	34.0%	3.2%	6.4%	1.1%	2.1%	3.2%	100.0%	
合計	4,760	2,369	1,671	1,887	773	628	1,007	607	763	14,465	334
	32.9%	16.4%	11.6%	13.0%	5.3%	4.3%	7.0%	4.2%	5.3%	100.0%	2.3%

※患者居住地不明の75名を除く

3) 二次医療圏別・診療科目別・患者受療行動、【呼吸器内科】(表 3-1-3)

[単位:人]

施設所在地 患者居住地	盛岡	岩手 中部	胆江	両磐	気仙	釜石	宮古	久慈	二戸	合計	流出者数 流出割合
盛岡	229	0	1	0	0	0	0	0	0	230	1
	99.6%	0.0%	0.4%	0.0%	0.0%	0.0%	0.0%	0.0%	0.0%	100.0%	0.4%
岩手中部	25	30	0	0	0	0	0	0	0	55	25
	45.5%	54.5%	0.0%	0.0%	0.0%	0.0%	0.0%	0.0%	0.0%	100.0%	45.5%
胆江	6	2	11	0	0	0	0	0	0	19	8
	31.6%	10.5%	57.9%	0.0%	0.0%	0.0%	0.0%	0.0%	0.0%	100.0%	42.1%
両磐	2	0	0	15	0	0	0	0	0	17	2
	11.8%	0.0%	0.0%	88.2%	0.0%	0.0%	0.0%	0.0%	0.0%	100.0%	11.8%
気仙	6	0	0	0	52	0	0	0	0	58	6
	10.3%	0.0%	0.0%	0.0%	89.7%	0.0%	0.0%	0.0%	0.0%	100.0%	10.3%
釜石	2	0	0	0	0	33	0	0	0	35	2
	5.7%	0.0%	0.0%	0.0%	0.0%	94.3%	0.0%	0.0%	0.0%	100.0%	5.7%
宮古	7	1	0	0	0	1	6	2	0	17	11
	41.2%	5.9%	0.0%	0.0%	0.0%	5.9%	35.3%	11.8%	0.0%	100.0%	64.7%
久慈	5	0	0	0	0	0	0	34	0	39	5
	12.8%	0.0%	0.0%	0.0%	0.0%	0.0%	0.0%	87.2%	0.0%	100.0%	12.8%
二戸	7	0	0	0	0	0	0	0	0	7	7
	100.0%	0.0%	0.0%	0.0%	0.0%	0.0%	0.0%	0.0%	0.0%	100.0%	100.0%
県外	14	0	0	0	0	0	1	0	0	15	
	93.3%	0.0%	0.0%	0.0%	0.0%	0.0%	6.7%	0.0%	0.0%	100.0%	
合計	303	33	12	15	52	34	7	36	0	492	67
	61.6%	6.7%	2.4%	3.0%	10.6%	6.9%	1.4%	7.3%	0.0%	100.0%	14.0%

4) 二次医療圏別・診療科目別・患者受療行動、【循環器内科】(表 3-1-4)

[単位:人]

施設所在地 患者居住地	盛岡	岩手 中部	胆江	両磐	気仙	釜石	宮古	久慈	二戸	合計	流出者数 流出割合
盛岡	553	2	0	1	0	0	0	0	1	557	4
	99.3%	0.4%	0.0%	0.2%	0.0%	0.0%	0.0%	0.0%	0.2%	100.0%	0.7%
岩手中部	23	159	1	0	0	0	0	0	0	183	24
	12.6%	86.9%	0.5%	0.0%	0.0%	0.0%	0.0%	0.0%	0.0%	100.0%	13.1%
胆江	7	4	123	0	0	0	0	0	0	134	11
	5.2%	3.0%	91.8%	0.0%	0.0%	0.0%	0.0%	0.0%	0.0%	100.0%	8.2%
両磐	0	0	1	109	0	0	0	0	0	110	1
	0.0%	0.0%	0.9%	99.1%	0.0%	0.0%	0.0%	0.0%	0.0%	100.0%	0.9%
気仙	7	1	0	0	96	0	0	0	0	104	8
	6.7%	1.0%	0.0%	0.0%	92.3%	0.0%	0.0%	0.0%	0.0%	100.0%	7.7%
釜石	1	0	1	0	0	0	0	0	0	2	2
	50.0%	0.0%	50.0%	0.0%	0.0%	0.0%	0.0%	0.0%	0.0%	100.0%	100.0%
宮古	17	0	0	0	0	0	40	4	0	61	21
	27.9%	0.0%	0.0%	0.0%	0.0%	0.0%	65.6%	6.6%	0.0%	100.0%	34.4%
久慈	0	0	0	0	0	0	0	155	0	155	0
	0.0%	0.0%	0.0%	0.0%	0.0%	0.0%	0.0%	100.0%	0.0%	100.0%	0.0%
二戸	3	1	0	0	0	0	0	1	50	55	5
	5.5%	1.8%	0.0%	0.0%	0.0%	0.0%	0.0%	1.8%	90.9%	100.0%	9.1%
県外	8	0	0	2	0	0	0	1	4	15	
	53.3%	0.0%	0.0%	13.3%	0.0%	0.0%	0.0%	6.7%	26.7%	100.0%	
合計	619	167	126	112	96	0	40	161	55	1,376	76
	45.0%	12.1%	9.2%	8.1%	7.0%	0.0%	2.9%	11.7%	4.0%	100.0%	5.6%

※患者居住地不明の4名を除く

5) 二次医療圏別・診療科目別・患者受療行動、【消化器内科】(表 3-1-5)

[単位:人]

施設所在地 患者居住地	盛岡	岩手 中部	胆江	両磐	気仙	釜石	宮古	久慈	二戸	合計	流出者数 流出割合
盛岡	872	5	0	0	0	1	1	0	4	883	11
	98.8%	0.6%	0.0%	0.0%	0.0%	0.1%	0.1%	0.0%	0.5%	100.0%	1.2%
岩手中部	26	416	1	1	0	1	0	0	0	445	29
	5.8%	93.5%	0.2%	0.2%	0.0%	0.2%	0.0%	0.0%	0.0%	100.0%	6.5%
胆江	2	10	153	4	0	0	0	0	0	169	16
	1.2%	5.9%	90.5%	2.4%	0.0%	0.0%	0.0%	0.0%	0.0%	100.0%	9.5%
両磐	3	1	5	105	0	0	0	0	0	114	9
	2.6%	0.9%	4.4%	92.1%	0.0%	0.0%	0.0%	0.0%	0.0%	100.0%	7.9%
気仙	6	0	0	0	0	0	1	0	0	7	7
	85.7%	0.0%	0.0%	0.0%	0.0%	0.0%	14.3%	0.0%	0.0%	100.0%	100.0%
釜石	5	2	0	0	0	69	0	0	0	76	7
	6.6%	2.6%	0.0%	0.0%	0.0%	90.8%	0.0%	0.0%	0.0%	100.0%	9.2%
宮古	14	0	0	0	0	0	137	2	0	153	16
	9.2%	0.0%	0.0%	0.0%	0.0%	0.0%	89.5%	1.3%	0.0%	100.0%	10.5%
久慈	1	0	0	0	0	0	0	25	0	26	1
	3.8%	0.0%	0.0%	0.0%	0.0%	0.0%	0.0%	96.2%	0.0%	100.0%	3.8%
二戸	8	0	0	0	0	0	0	0	57	65	8
	12.3%	0.0%	0.0%	0.0%	0.0%	0.0%	0.0%	0.0%	87.7%	100.0%	12.3%
県外	5	2	1	5	0	1	1	0	3	18	
	27.8%	11.1%	5.6%	27.8%	0.0%	5.6%	5.6%	0.0%	16.7%	100.0%	
合計	942	436	160	115	0	72	140	27	64	1,956	104
	48.2%	22.3%	8.2%	5.9%	0.0%	3.7%	7.2%	1.4%	3.3%	100.0%	5.4%

6) 二次医療圏別・診療科目別・患者受療行動、【腎臓内科】(表 3-1-6)

[単位:人]

施設所在地 患者居住地	盛岡	岩手 中部	胆江	両磐	気仙	釜石	宮古	久慈	二戸	合計	流出者数 流出割合
盛岡	14	0	0	0	0	0	0	0	0	14	0
	100.0%	0.0%	0.0%	0.0%	0.0%	0.0%	0.0%	0.0%	0.0%	100.0%	0.0%
岩手中部	2	0	0	0	0	0	0	0	0	2	2
	100.0%	0.0%	0.0%	0.0%	0.0%	0.0%	0.0%	0.0%	0.0%	100.0%	100.0%
胆江	0	0	0	0	0	0	0	0	0	0	0
	0.0%	0.0%	0.0%	0.0%	0.0%	0.0%	0.0%	0.0%	0.0%	0.0%	0.0%
両磐	1	0	0	0	0	0	0	0	0	1	1
	100.0%	0.0%	0.0%	0.0%	0.0%	0.0%	0.0%	0.0%	0.0%	100.0%	100.0%
気仙	1	0	0	0	0	0	0	0	0	1	1
	100.0%	0.0%	0.0%	0.0%	0.0%	0.0%	0.0%	0.0%	0.0%	100.0%	100.0%
釜石	2	0	0	0	0	0	0	0	0	2	2
	100.0%	0.0%	0.0%	0.0%	0.0%	0.0%	0.0%	0.0%	0.0%	100.0%	100.0%
宮古	3	0	0	0	0	0	0	0	0	3	3
	100.0%	0.0%	0.0%	0.0%	0.0%	0.0%	0.0%	0.0%	0.0%	100.0%	100.0%
久慈	0	0	0	0	0	0	0	0	0	0	0
	0.0%	0.0%	0.0%	0.0%	0.0%	0.0%	0.0%	0.0%	0.0%	0.0%	0.0%
二戸	2	0	0	0	0	0	0	0	0	2	2
	100.0%	0.0%	0.0%	0.0%	0.0%	0.0%	0.0%	0.0%	0.0%	100.0%	100.0%
県外	1	0	0	0	0	0	0	0	0	1	
	100.0%	0.0%	0.0%	0.0%	0.0%	0.0%	0.0%	0.0%	0.0%	100.0%	
合計	26	0	0	0	0	0	0	0	0	26	11
	100.0%	0.0%	0.0%	0.0%	0.0%	0.0%	0.0%	0.0%	0.0%	100.0%	44.0%

7) 二次医療圏別・診療科目別・患者受療行動、【神経内科】(表 3-1-7)

[単位:人]

施設所在地 患者居住地	盛岡	岩手 中部	胆江	両磐	気仙	釜石	宮古	久慈	二戸	合計	流出者数 流出割合
盛岡	315	0	0	0	0	0	0	0	0	315	0
	100.0%	0.0%	0.0%	0.0%	0.0%	0.0%	0.0%	0.0%	0.0%	100.0%	0.0%
岩手中部	14	78	0	0	0	0	0	0	0	92	14
	15.2%	84.8%	0.0%	0.0%	0.0%	0.0%	0.0%	0.0%	0.0%	100.0%	15.2%
胆江	3	6	53	4	0	0	0	0	0	66	13
	4.5%	9.1%	80.3%	6.1%	0.0%	0.0%	0.0%	0.0%	0.0%	100.0%	19.7%
両磐	2	1	0	97	0	0	0	0	0	100	3
	2.0%	1.0%	0.0%	97.0%	0.0%	0.0%	0.0%	0.0%	0.0%	100.0%	3.0%
気仙	2	0	0	0	0	0	0	0	0	2	2
	100.0%	0.0%	0.0%	0.0%	0.0%	0.0%	0.0%	0.0%	0.0%	100.0%	100.0%
釜石	5	0	0	0	0	53	0	0	0	58	5
	8.6%	0.0%	0.0%	0.0%	0.0%	91.4%	0.0%	0.0%	0.0%	100.0%	8.6%
宮古	10	0	0	0	0	6	126	3	0	145	19
	6.9%	0.0%	0.0%	0.0%	0.0%	4.1%	86.9%	2.1%	0.0%	100.0%	13.1%
久慈	2	0	0	0	0	0	0	51	0	53	2
	3.8%	0.0%	0.0%	0.0%	0.0%	0.0%	0.0%	96.2%	0.0%	100.0%	3.8%
二戸	5	0	0	0	0	0	0	0	62	67	5
	7.5%	0.0%	0.0%	0.0%	0.0%	0.0%	0.0%	0.0%	92.5%	100.0%	7.5%
県外	8	0	0	6	0	0	1	0	5	20	
	40.0%	0.0%	0.0%	30.0%	0.0%	0.0%	5.0%	0.0%	25.0%	100.0%	
合計	366	85	53	107	0	59	127	54	67	918	63
	39.9%	9.3%	5.8%	11.7%	0.0%	6.4%	13.8%	5.9%	7.3%	100.0%	7.0%

8) 二次医療圏別・診療科目別・患者受療行動、【糖尿病内科】(表 3-1-8)

[単位:人]

施設所在地 患者居住地	盛岡	岩手 中部	胆江	両磐	気仙	釜石	宮古	久慈	二戸	合計	流出者数 流出割合
盛岡	186	0	0	0	0	0	0	0	0	186	0
	100.0%	0.0%	0.0%	0.0%	0.0%	0.0%	0.0%	0.0%	0.0%	100.0%	0.0%
岩手中部	4	10	0	0	0	0	0	0	0	14	4
	28.6%	71.4%	0.0%	0.0%	0.0%	0.0%	0.0%	0.0%	0.0%	100.0%	28.6%
胆江	1	1	0	0	0	0	0	0	0	2	2
	50.0%	50.0%	0.0%	0.0%	0.0%	0.0%	0.0%	0.0%	0.0%	100.0%	100.0%
両磐	1	0	0	0	0	0	0	0	0	1	1
	100.0%	0.0%	0.0%	0.0%	0.0%	0.0%	0.0%	0.0%	0.0%	100.0%	100.0%
気仙	0	0	0	0	0	0	0	0	0	0	0
	0.0%	0.0%	0.0%	0.0%	0.0%	0.0%	0.0%	0.0%	0.0%	0.0%	0.0%
釜石	1	0	0	0	0	0	0	0	0	1	1
	100.0%	0.0%	0.0%	0.0%	0.0%	0.0%	0.0%	0.0%	0.0%	100.0%	100.0%
宮古	6	0	0	0	0	0	0	0	0	6	6
	100.0%	0.0%	0.0%	0.0%	0.0%	0.0%	0.0%	0.0%	0.0%	100.0%	100.0%
久慈	1	0	0	0	0	0	0	0	0	1	1
	100.0%	0.0%	0.0%	0.0%	0.0%	0.0%	0.0%	0.0%	0.0%	100.0%	100.0%
二戸	1	0	0	0	0	0	0	0	0	1	1
	100.0%	0.0%	0.0%	0.0%	0.0%	0.0%	0.0%	0.0%	0.0%	100.0%	100.0%
県外	3	0	0	0	0	0	0	0	0	3	
	100.0%	0.0%	0.0%	0.0%	0.0%	0.0%	0.0%	0.0%	0.0%	100.0%	
合計	204	11	0	0	0	0	0	0	0	215	16
	94.9%	5.1%	0.0%	0.0%	0.0%	0.0%	0.0%	0.0%	0.0%	100.0%	7.5%

※患者居住地不明の1名を除く

9) 二次医療圏別・診療科目別・患者受療行動、【血液内科】(表 3-1-9)

[単位:人]

施設所在地 患者居住地	盛岡	岩手 中部	胆江	両磐	気仙	釜石	宮古	久慈	二戸	合計	流出者数 流出割合
盛岡	36	0	0	0	0	0	0	0	0	36	0
	100.0%	0.0%	0.0%	0.0%	0.0%	0.0%	0.0%	0.0%	0.0%	100.0%	0.0%
岩手中部	2	18	0	0	0	0	0	0	0	20	2
	10.0%	90.0%	0.0%	0.0%	0.0%	0.0%	0.0%	0.0%	0.0%	100.0%	10.0%
胆江	4	4	0	0	0	0	0	0	0	8	8
	50.0%	50.0%	0.0%	0.0%	0.0%	0.0%	0.0%	0.0%	0.0%	100.0%	100.0%
両磐	5	1	0	0	0	0	0	0	0	6	6
	83.3%	16.7%	0.0%	0.0%	0.0%	0.0%	0.0%	0.0%	0.0%	100.0%	100.0%
気仙	1	0	0	0	9	0	0	0	0	10	1
	10.0%	0.0%	0.0%	0.0%	90.0%	0.0%	0.0%	0.0%	0.0%	100.0%	10.0%
釜石	0	0	0	0	4	0	2	0	0	6	6
	0.0%	0.0%	0.0%	0.0%	66.7%	0.0%	33.3%	0.0%	0.0%	100.0%	100.0%
宮古	4	0	0	0	0	0	24	0	0	28	4
	14.3%	0.0%	0.0%	0.0%	0.0%	0.0%	85.7%	0.0%	0.0%	100.0%	14.3%
久慈	0	0	0	0	0	0	0	0	0	0	0
	0.0%	0.0%	0.0%	0.0%	0.0%	0.0%	0.0%	0.0%	0.0%	0.0%	0.0%
二戸	1	0	0	0	0	0	0	0	0	1	1
	100.0%	0.0%	0.0%	0.0%	0.0%	0.0%	0.0%	0.0%	0.0%	100.0%	100.0%
県外	2	0	0	0	1	0	0	0	0	3	
	66.7%	0.0%	0.0%	0.0%	33.3%	0.0%	0.0%	0.0%	0.0%	100.0%	
合計	55	23	0	0	14	0	26	0	0	118	28
	46.6%	19.5%	0.0%	0.0%	11.9%	0.0%	22.0%	0.0%	0.0%	100.0%	24.3%

10) 二次医療圏別・診療科目別・患者受療行動、【皮膚科】(表 3-1-10)

[単位:人]

施設所在地 患者居住地	盛岡	岩手 中部	胆江	両磐	気仙	釜石	宮古	久慈	二戸	合計	流出者数 流出割合
盛岡	1,208	7	1	0	0	0	0	1	0	1,217	9
	99.3%	0.6%	0.1%	0.0%	0.0%	0.0%	0.0%	0.1%	0.0%	100.0%	0.7%
岩手中部	37	596	2	0	1	0	0	0	0	636	40
	5.8%	93.7%	0.3%	0.0%	0.2%	0.0%	0.0%	0.0%	0.0%	100.0%	6.3%
胆江	4	44	258	6	0	0	0	0	0	312	54
	1.3%	14.1%	82.7%	1.9%	0.0%	0.0%	0.0%	0.0%	0.0%	100.0%	17.3%
両磐	1	2	10	136	0	0	0	0	0	149	13
	0.7%	1.3%	6.7%	91.3%	0.0%	0.0%	0.0%	0.0%	0.0%	100.0%	8.7%
気仙	4	2	0	0	107	0	0	0	0	113	6
	3.5%	1.8%	0.0%	0.0%	94.7%	0.0%	0.0%	0.0%	0.0%	100.0%	5.3%
釜石	2	0	1	0	3	38	1	0	0	45	7
	4.4%	0.0%	2.2%	0.0%	6.7%	84.4%	2.2%	0.0%	0.0%	100.0%	15.6%
宮古	20	0	0	0	0	1	214	7	0	242	28
	8.3%	0.0%	0.0%	0.0%	0.0%	0.4%	88.4%	2.9%	0.0%	100.0%	11.6%
久慈	2	0	0	0	0	0	1	75	0	78	3
	2.6%	0.0%	0.0%	0.0%	0.0%	0.0%	1.3%	96.2%	0.0%	100.0%	3.8%
二戸	11	0	0	0	0	0	0	1	0	12	12
	91.7%	0.0%	0.0%	0.0%	0.0%	0.0%	0.0%	8.3%	0.0%	100.0%	100.0%
県外	11	6	2	9	4	0	0	1	0	33	
	33.3%	18.2%	6.1%	27.3%	12.1%	0.0%	0.0%	3.0%	0.0%	100.0%	
合計	1,300	657	274	151	115	39	216	85	0	2,837	172
	45.8%	23.2%	9.7%	5.3%	4.1%	1.4%	7.6%	3.0%	0.0%	100.0%	6.1%

※患者居住地不明の7名を除く



1 1) 二次医療圏別・診療科目別・患者受療行動、【アレルギー科】(表 3-1-11)

[単位:人]

施設所在地 患者居住地	盛岡	岩手 中部	胆江	両磐	気仙	釜石	宮古	久慈	二戸	合計	流出者数 流出割合
盛岡	0	0	0	0	0	0	0	0	0	0	0
	0.0%	0.0%	0.0%	0.0%	0.0%	0.0%	0.0%	0.0%	0.0%	0.0%	0.0%
岩手中部	0	0	0	0	0	0	0	0	0	0	0
	0.0%	0.0%	0.0%	0.0%	0.0%	0.0%	0.0%	0.0%	0.0%	0.0%	0.0%
胆江	0	0	0	0	0	0	0	0	0	0	0
	0.0%	0.0%	0.0%	0.0%	0.0%	0.0%	0.0%	0.0%	0.0%	0.0%	0.0%
両磐	0	0	0	17	0	0	0	0	0	17	0
	0.0%	0.0%	0.0%	100.0%	0.0%	0.0%	0.0%	0.0%	0.0%	100.0%	0.0%
気仙	0	0	0	1	0	0	0	0	0	1	1
	0.0%	0.0%	0.0%	100.0%	0.0%	0.0%	0.0%	0.0%	0.0%	100.0%	100.0%
釜石	0	0	0	0	0	0	0	0	0	0	0
	0.0%	0.0%	0.0%	0.0%	0.0%	0.0%	0.0%	0.0%	0.0%	0.0%	0.0%
宮古	0	0	0	0	0	0	0	0	0	0	0
	0.0%	0.0%	0.0%	0.0%	0.0%	0.0%	0.0%	0.0%	0.0%	0.0%	0.0%
久慈	0	0	0	0	0	0	0	7	0	7	0
	0.0%	0.0%	0.0%	0.0%	0.0%	0.0%	0.0%	100.0%	0.0%	100.0%	0.0%
二戸	0	0	0	0	0	0	0	0	0	0	0
	0.0%	0.0%	0.0%	0.0%	0.0%	0.0%	0.0%	0.0%	0.0%	0.0%	0.0%
県外	1	0	0	0	0	0	0	0	0	1	
	100.0%	0.0%	0.0%	0.0%	0.0%	0.0%	0.0%	0.0%	0.0%	100.0%	
合計	1	0	0	18	0	0	0	7	0	26	1
	3.8%	0.0%	0.0%	69.2%	0.0%	0.0%	0.0%	26.9%	0.0%	100.0%	4.0%

1 2) 二次医療圏別・診療科目別・患者受療行動【リウマチ科】(表 3-1-12)

[単位:人]

施設所在地 患者居住地	盛岡	岩手 中部	胆江	両磐	気仙	釜石	宮古	久慈	二戸	合計	流出者数 流出割合
盛岡	15	2	0	0	0	0	0	0	0	17	2
	88.2%	11.8%	0.0%	0.0%	0.0%	0.0%	0.0%	0.0%	0.0%	100.0%	11.8%
岩手中部	1	18	0	0	0	0	0	0	0	19	1
	5.3%	94.7%	0.0%	0.0%	0.0%	0.0%	0.0%	0.0%	0.0%	100.0%	5.3%
胆江	2	0	0	0	0	0	0	0	0	2	2
	100.0%	0.0%	0.0%	0.0%	0.0%	0.0%	0.0%	0.0%	0.0%	100.0%	100.0%
両磐	1	0	0	0	0	0	0	0	0	1	1
	100.0%	0.0%	0.0%	0.0%	0.0%	0.0%	0.0%	0.0%	0.0%	100.0%	100.0%
気仙	0	0	0	0	0	0	0	0	0	0	0
	0.0%	0.0%	0.0%	0.0%	0.0%	0.0%	0.0%	0.0%	0.0%	0.0%	0.0%
釜石	1	2	0	0	0	0	0	0	0	3	3
	33.3%	66.7%	0.0%	0.0%	0.0%	0.0%	0.0%	0.0%	0.0%	100.0%	100.0%
宮古	0	1	0	0	0	0	0	0	0	1	1
	0.0%	100.0%	0.0%	0.0%	0.0%	0.0%	0.0%	0.0%	0.0%	100.0%	100.0%
久慈	0	0	0	0	0	0	0	0	0	0	0
	0.0%	0.0%	0.0%	0.0%	0.0%	0.0%	0.0%	0.0%	0.0%	0.0%	0.0%
二戸	1	0	0	0	0	0	0	0	0	1	1
	100.0%	0.0%	0.0%	0.0%	0.0%	0.0%	0.0%	0.0%	0.0%	100.0%	100.0%
県外	0	0	0	0	0	0	0	0	0	0	
	0.0%	0.0%	0.0%	0.0%	0.0%	0.0%	0.0%	0.0%	0.0%	100.0%	
合計	21	23	0	0	0	0	0	0	0	44	11
	47.7%	52.3%	0.0%	0.0%	0.0%	0.0%	0.0%	0.0%	0.0%	100.0%	25.0%

1 3) 二次医療圏別・診療科目別・患者受療行動【感染症内科】(表 3-1-13)

[単位:人]

施設所在地 患者居住地	盛岡	岩手 中部	胆江	両磐	気仙	釜石	宮古	久慈	二戸	合計	流出者数 流出割合
盛岡	0	0	0	0	0	0	0	0	0	0	0
	0.0%	0.0%	0.0%	0.0%	0.0%	0.0%	0.0%	0.0%	0.0%	0.0%	0.0%
岩手中部	0	0	0	0	0	0	0	0	0	0	0
	0.0%	0.0%	0.0%	0.0%	0.0%	0.0%	0.0%	0.0%	0.0%	0.0%	0.0%
胆江	0	0	0	0	0	0	0	0	0	0	0
	0.0%	0.0%	0.0%	0.0%	0.0%	0.0%	0.0%	0.0%	0.0%	0.0%	0.0%
両磐	0	0	0	0	0	0	0	0	0	0	0
	0.0%	0.0%	0.0%	0.0%	0.0%	0.0%	0.0%	0.0%	0.0%	0.0%	0.0%
気仙	0	0	0	0	0	0	0	0	0	0	0
	0.0%	0.0%	0.0%	0.0%	0.0%	0.0%	0.0%	0.0%	0.0%	0.0%	0.0%
釜石	0	0	0	0	0	0	0	0	0	0	0
	0.0%	0.0%	0.0%	0.0%	0.0%	0.0%	0.0%	0.0%	0.0%	0.0%	0.0%
宮古	0	0	0	0	0	0	0	0	0	0	0
	0.0%	0.0%	0.0%	0.0%	0.0%	0.0%	0.0%	0.0%	0.0%	0.0%	0.0%
久慈	0	0	0	0	0	0	0	0	0	0	0
	0.0%	0.0%	0.0%	0.0%	0.0%	0.0%	0.0%	0.0%	0.0%	0.0%	0.0%
二戸	0	0	0	0	0	0	0	0	0	0	0
	0.0%	0.0%	0.0%	0.0%	0.0%	0.0%	0.0%	0.0%	0.0%	0.0%	0.0%
県外	0	0	0	0	0	0	0	0	0	0	0
	0.0%	0.0%	0.0%	0.0%	0.0%	0.0%	0.0%	0.0%	0.0%	0.0%	0.0%
合計	0	0	0	0	0	0	0	0	0	0	0
	0.0%	0.0%	0.0%	0.0%	0.0%	0.0%	0.0%	0.0%	0.0%	0.0%	0.0%

1 4) 二次医療圏別・診療科目別・患者受療行動【小児科】(表 3-1-14)

[単位:人]

施設所在地 患者居住地	盛岡	岩手 中部	胆江	両磐	気仙	釜石	宮古	久慈	二戸	合計	流出者数 流出割合
盛岡	992	2	0	0	3	0	0	2	2	1,001	9
	99.1%	0.2%	0.0%	0.0%	0.3%	0.0%	0.0%	0.2%	0.2%	100.0%	0.9%
岩手中部	29	370	0	0	0	2	0	0	0	401	31
	7.2%	92.3%	0.0%	0.0%	0.0%	0.5%	0.0%	0.0%	0.0%	100.0%	7.7%
胆江	4	17	202	0	0	0	0	0	0	223	21
	1.8%	7.6%	90.6%	0.0%	0.0%	0.0%	0.0%	0.0%	0.0%	100.0%	9.4%
両磐	4	1	0	188	1	0	0	0	0	194	6
	2.1%	0.5%	0.0%	96.9%	0.5%	0.0%	0.0%	0.0%	0.0%	100.0%	3.1%
気仙	2	8	0	0	144	0	0	0	0	154	10
	1.3%	5.2%	0.0%	0.0%	93.5%	0.0%	0.0%	0.0%	0.0%	100.0%	6.5%
釜石	2	2	0	0	1	72	3	0	0	80	8
	2.5%	2.5%	0.0%	0.0%	1.3%	90.0%	3.8%	0.0%	0.0%	100.0%	10.0%
宮古	4	0	0	0	0	0	180	4	0	188	8
	2.1%	0.0%	0.0%	0.0%	0.0%	0.0%	95.7%	2.1%	0.0%	100.0%	4.3%
久慈	4	0	0	0	1	0	0	97	0	102	5
	3.9%	0.0%	0.0%	0.0%	1.0%	0.0%	0.0%	95.1%	0.0%	100.0%	4.9%
二戸	4	0	0	0	0	0	0	0	85	89	4
	4.5%	0.0%	0.0%	0.0%	0.0%	0.0%	0.0%	0.0%	95.5%	100.0%	4.5%
県外	21	7	3	35	1	2	0	0	7	76	0
	27.6%	9.2%	3.9%	46.1%	1.3%	2.6%	0.0%	0.0%	9.2%	100.0%	0.0%
合計	1,066	407	205	223	151	76	183	103	94	2,508	102
	42.5%	16.2%	8.2%	8.9%	6.0%	3.0%	7.3%	4.1%	3.7%	100.0%	4.2%

※患者居住地不明の13名を除く

15) 二次医療圏別・診療科目別・患者受療行動【精神科】(表 3-1-15)

[単位:人]

施設所在地 患者居住地	盛岡	岩手 中部	胆江	両磐	気仙	釜石	宮古	久慈	二戸	合計	流出者数 流出割合
盛岡	592	7	2	4	0	0	0	1	6	612	20
	96.7%	1.1%	0.3%	0.7%	0.0%	0.0%	0.0%	0.2%	1.0%	100.0%	3.3%
岩手中部	31	254	3	2	1	1	0	0	0	292	38
	10.6%	87.0%	1.0%	0.7%	0.3%	0.3%	0.0%	0.0%	0.0%	100.0%	13.0%
胆江	4	22	134	18	0	0	0	0	0	178	44
	2.2%	12.4%	75.3%	10.1%	0.0%	0.0%	0.0%	0.0%	0.0%	100.0%	24.7%
両磐	4	3	6	190	0	0	0	0	0	203	13
	2.0%	1.5%	3.0%	93.6%	0.0%	0.0%	0.0%	0.0%	0.0%	100.0%	6.4%
気仙	0	1	1	4	79	2	0	0	0	87	8
	0.0%	1.1%	1.1%	4.6%	90.8%	2.3%	0.0%	0.0%	0.0%	100.0%	9.2%
釜石	4	1	0	0	1	81	0	0	0	87	6
	4.6%	1.1%	0.0%	0.0%	1.1%	93.1%	0.0%	0.0%	0.0%	100.0%	6.9%
宮古	10	2	0	0	0	1	135	1	0	149	14
	6.7%	1.3%	0.0%	0.0%	0.0%	0.7%	90.6%	0.7%	0.0%	100.0%	9.4%
久慈	2	0	0	0	0	0	0	164	2	168	4
	1.2%	0.0%	0.0%	0.0%	0.0%	0.0%	0.0%	97.6%	1.2%	100.0%	2.4%
二戸	7	0	0	0	0	0	0	4	180	191	11
	3.7%	0.0%	0.0%	0.0%	0.0%	0.0%	0.0%	2.1%	94.2%	100.0%	5.8%
県外	7	0	0	31	1	0	0	0	2	41	
	17.1%	0.0%	0.0%	75.6%	2.4%	0.0%	0.0%	0.0%	4.9%	100.0%	
合計	661	290	146	249	82	85	135	170	190	2,008	158
	32.9%	14.4%	7.3%	12.4%	4.1%	4.2%	6.7%	8.5%	9.5%	100.0%	8.0%

※患者居住地不明の3名を除く

16) 二次医療圏別・診療科目別・患者受療行動【心療内科】(表 3-1-16)

[単位:人]

施設所在地 患者居住地	盛岡	岩手 中部	胆江	両磐	気仙	釜石	宮古	久慈	二戸	合計	流出者数 流出割合
盛岡	164	0	1	0	0	0	0	0	0	165	1
	99.4%	0.0%	0.6%	0.0%	0.0%	0.0%	0.0%	0.0%	0.0%	100.0%	0.6%
岩手中部	3	0	1	0	0	0	0	0	0	4	4
	75.0%	0.0%	25.0%	0.0%	0.0%	0.0%	0.0%	0.0%	0.0%	100.0%	100.0%
胆江	0	0	16	0	0	0	0	0	0	16	0
	0.0%	0.0%	100.0%	0.0%	0.0%	0.0%	0.0%	0.0%	0.0%	100.0%	0.0%
両磐	0	0	0	0	0	0	0	0	0	0	0
	0.0%	0.0%	0.0%	0.0%	0.0%	0.0%	0.0%	0.0%	0.0%	0.0%	0.0%
気仙	4	0	0	0	0	0	0	0	0	4	4
	100.0%	0.0%	0.0%	0.0%	0.0%	0.0%	0.0%	0.0%	0.0%	100.0%	100.0%
釜石	0	0	0	0	0	0	0	0	0	0	0
	0.0%	0.0%	0.0%	0.0%	0.0%	0.0%	0.0%	0.0%	0.0%	0.0%	0.0%
宮古	6	0	0	0	0	0	0	0	0	6	6
	100.0%	0.0%	0.0%	0.0%	0.0%	0.0%	0.0%	0.0%	0.0%	100.0%	100.0%
久慈	2	0	0	0	0	0	0	0	0	2	2
	100.0%	0.0%	0.0%	0.0%	0.0%	0.0%	0.0%	0.0%	0.0%	100.0%	100.0%
二戸	2	0	0	0	0	0	0	0	0	2	2
	100.0%	0.0%	0.0%	0.0%	0.0%	0.0%	0.0%	0.0%	0.0%	100.0%	100.0%
県外	5	0	0	0	0	0	0	0	0	5	
	100.0%	0.0%	0.0%	0.0%	0.0%	0.0%	0.0%	0.0%	0.0%	100.0%	
合計	186	0	18	0	0	0	0	0	0	204	19
	91.2%	0.0%	8.8%	0.0%	0.0%	0.0%	0.0%	0.0%	0.0%	100.0%	9.5%

1 7) 二次医療圏別・診療科目別・患者受療行動【外科】(表 3-1-17)

[単位:人]

施設所在地 患者居住地	盛岡	岩手 中部	胆江	両磐	気仙	釜石	宮古	久慈	二戸	合計	流出者数 流出割合
盛岡	904	15	1	0	0	2	0	5	1	928	24
	97.4%	1.6%	0.1%	0.0%	0.0%	0.2%	0.0%	0.5%	0.1%	100.0%	2.6%
岩手中部	20	446	1	0	0	2	0	0	0	469	23
	4.3%	95.1%	0.2%	0.0%	0.0%	0.4%	0.0%	0.0%	0.0%	100.0%	4.9%
胆江	3	14	203	4	1	0	0	0	0	225	22
	1.3%	6.2%	90.2%	1.8%	0.4%	0.0%	0.0%	0.0%	0.0%	100.0%	9.8%
両磐	2	2	11	359	0	0	0	0	1	375	16
	0.5%	0.5%	2.9%	95.7%	0.0%	0.0%	0.0%	0.0%	0.3%	100.0%	4.3%
気仙	2	2	1	0	224	0	0	0	0	229	5
	0.9%	0.9%	0.4%	0.0%	97.8%	0.0%	0.0%	0.0%	0.0%	100.0%	2.2%
釜石	5	3	0	0	1	71	0	0	0	80	9
	6.3%	3.8%	0.0%	0.0%	1.3%	88.8%	0.0%	0.0%	0.0%	100.0%	11.3%
宮古	12	1	0	0	1	2	95	7	0	118	23
	10.2%	0.8%	0.0%	0.0%	0.8%	1.7%	80.5%	5.9%	0.0%	100.0%	19.5%
久慈	8	0	0	0	0	0	0	235	4	247	12
	3.2%	0.0%	0.0%	0.0%	0.0%	0.0%	0.0%	95.1%	1.6%	100.0%	4.9%
二戸	11	0	0	0	0	0	0	0	140	151	11
	7.3%	0.0%	0.0%	0.0%	0.0%	0.0%	0.0%	0.0%	92.7%	100.0%	7.3%
県外	13	22	1	19	1	1	0	1	9	67	
	19.4%	32.8%	1.5%	28.4%	1.5%	1.5%	0.0%	1.5%	13.4%	100.0%	
合計	980	505	218	382	228	78	95	248	155	2,889	145
	33.9%	17.5%	7.5%	13.2%	7.9%	2.7%	3.3%	8.6%	5.4%	100.0%	5.1%

※患者居住地不明の4名を除く

1 8) 二次医療圏別・診療科目別・患者受療行動【呼吸器外科】(表 3-1-18)

[単位:人]

施設所在地 患者居住地	盛岡	岩手 中部	胆江	両磐	気仙	釜石	宮古	久慈	二戸	合計	流出者数 流出割合
盛岡	32	0	0	0	0	0	0	0	1	33	1
	97.0%	0.0%	0.0%	0.0%	0.0%	0.0%	0.0%	0.0%	3.0%	100.0%	3.0%
岩手中部	3	1	0	0	0	0	0	0	0	4	3
	75.0%	25.0%	0.0%	0.0%	0.0%	0.0%	0.0%	0.0%	0.0%	100.0%	75.0%
胆江	1	0	0	0	0	0	0	0	0	1	1
	100.0%	0.0%	0.0%	0.0%	0.0%	0.0%	0.0%	0.0%	0.0%	100.0%	100.0%
両磐	3	0	0	0	0	0	0	0	0	3	3
	100.0%	0.0%	0.0%	0.0%	0.0%	0.0%	0.0%	0.0%	0.0%	100.0%	100.0%
気仙	1	0	0	0	0	0	0	0	0	1	1
	100.0%	0.0%	0.0%	0.0%	0.0%	0.0%	0.0%	0.0%	0.0%	100.0%	100.0%
釜石	2	0	0	0	0	0	0	0	0	2	2
	100.0%	0.0%	0.0%	0.0%	0.0%	0.0%	0.0%	0.0%	0.0%	100.0%	100.0%
宮古	2	0	0	0	0	0	0	0	0	2	2
	100.0%	0.0%	0.0%	0.0%	0.0%	0.0%	0.0%	0.0%	0.0%	100.0%	100.0%
久慈	0	0	0	0	0	0	0	0	0	0	0
	0.0%	0.0%	0.0%	0.0%	0.0%	0.0%	0.0%	0.0%	0.0%	0.0%	0.0%
二戸	1	0	0	0	0	0	0	0	16	17	1
	5.9%	0.0%	0.0%	0.0%	0.0%	0.0%	0.0%	0.0%	94.1%	100.0%	5.9%
県外	0	0	0	0	0	0	0	0	0	0	
	0.0%	0.0%	0.0%	0.0%	0.0%	0.0%	0.0%	0.0%	0.0%	0.0%	
合計	45	1	0	0	0	0	0	0	17	63	14
	71.4%	1.6%	0.0%	0.0%	0.0%	0.0%	0.0%	0.0%	27.0%	100.0%	22.2%

19) 二次医療圏別・診療科目別・患者受療行動【心臓血管外科】(表3-1-19)

[単位:人]

施設所在地 患者居住地	盛岡	岩手 中部	胆江	両磐	気仙	釜石	宮古	久慈	二戸	合計	流出者数 流出割合
盛岡	3	0	0	0	0	0	0	0	0	3	0
	100.0%	0.0%	0.0%	0.0%	0.0%	0.0%	0.0%	0.0%	0.0%	100.0%	0.0%
岩手中部	5	3	0	0	0	0	0	0	0	8	5
	62.5%	37.5%	0.0%	0.0%	0.0%	0.0%	0.0%	0.0%	0.0%	100.0%	62.5%
胆江	0	0	0	0	0	0	0	0	0	0	0
	0.0%	0.0%	0.0%	0.0%	0.0%	0.0%	0.0%	0.0%	0.0%	0.0%	0.0%
両磐	2	0	0	0	0	0	0	0	0	2	2
	100.0%	0.0%	0.0%	0.0%	0.0%	0.0%	0.0%	0.0%	0.0%	100.0%	100.0%
気仙	2	0	0	0	0	0	0	0	0	2	2
	100.0%	0.0%	0.0%	0.0%	0.0%	0.0%	0.0%	0.0%	0.0%	100.0%	100.0%
釜石	1	0	0	0	0	0	0	0	0	1	1
	100.0%	0.0%	0.0%	0.0%	0.0%	0.0%	0.0%	0.0%	0.0%	100.0%	100.0%
宮古	2	0	0	0	0	0	0	0	0	2	2
	100.0%	0.0%	0.0%	0.0%	0.0%	0.0%	0.0%	0.0%	0.0%	100.0%	100.0%
久慈	0	0	0	0	0	0	0	0	0	0	0
	0.0%	0.0%	0.0%	0.0%	0.0%	0.0%	0.0%	0.0%	0.0%	0.0%	0.0%
二戸	2	0	0	0	0	0	0	0	0	2	2
	100.0%	0.0%	0.0%	0.0%	0.0%	0.0%	0.0%	0.0%	0.0%	100.0%	100.0%
県外	6	0	0	0	0	0	0	0	0	6	
	100.0%	0.0%	0.0%	0.0%	0.0%	0.0%	0.0%	0.0%	0.0%	100.0%	
合計	23	3	0	0	0	0	0	0	0	26	14
	88.5%	11.5%	0.0%	0.0%	0.0%	0.0%	0.0%	0.0%	0.0%	100.0%	70.0%

20) 二次医療圏別・診療科目別・患者受療行動【乳腺外科】(表3-1-20)

[単位:人]

施設所在地 患者居住地	盛岡	岩手 中部	胆江	両磐	気仙	釜石	宮古	久慈	二戸	合計	流出者数 流出割合
盛岡	84	0	0	0	0	0	0	0	0	84	0
	100.0%	0.0%	0.0%	0.0%	0.0%	0.0%	0.0%	0.0%	0.0%	100.0%	0.0%
岩手中部	7	24	0	0	0	0	0	0	0	31	7
	22.6%	77.4%	0.0%	0.0%	0.0%	0.0%	0.0%	0.0%	0.0%	100.0%	22.6%
胆江	2	1	0	0	0	0	0	0	0	3	3
	66.7%	33.3%	0.0%	0.0%	0.0%	0.0%	0.0%	0.0%	0.0%	100.0%	100.0%
両磐	1	0	0	0	0	0	0	0	0	1	1
	100.0%	0.0%	0.0%	0.0%	0.0%	0.0%	0.0%	0.0%	0.0%	100.0%	100.0%
気仙	1	0	0	0	0	0	0	0	0	1	1
	100.0%	0.0%	0.0%	0.0%	0.0%	0.0%	0.0%	0.0%	0.0%	100.0%	100.0%
釜石	2	0	0	0	0	0	0	0	0	2	2
	100.0%	0.0%	0.0%	0.0%	0.0%	0.0%	0.0%	0.0%	0.0%	100.0%	100.0%
宮古	0	0	0	0	0	0	0	0	0	0	0
	0.0%	0.0%	0.0%	0.0%	0.0%	0.0%	0.0%	0.0%	0.0%	0.0%	0.0%
久慈	0	0	0	0	0	0	0	0	0	0	0
	0.0%	0.0%	0.0%	0.0%	0.0%	0.0%	0.0%	0.0%	0.0%	0.0%	0.0%
二戸	0	0	0	0	0	0	0	0	0	0	0
	0.0%	0.0%	0.0%	0.0%	0.0%	0.0%	0.0%	0.0%	0.0%	0.0%	0.0%
県外	3	0	0	0	0	0	0	0	0	3	
	100.0%	0.0%	0.0%	0.0%	0.0%	0.0%	0.0%	0.0%	0.0%	100.0%	
合計	100	25	0	0	0	0	0	0	0	125	14
	80.0%	20.0%	0.0%	0.0%	0.0%	0.0%	0.0%	0.0%	0.0%	100.0%	11.5%

2 1) 二次医療圏別・診療科目別・患者受療行動【気管食道外科】(表 3-1-21)

[単位:人]

施設所在地 患者居住地	盛岡	岩手 中部	胆江	両磐	気仙	釜石	宮古	久慈	二戸	合計	流出者数 流出割合
盛岡	0	0	0	0	0	0	0	0	0	0	0
	0.0%	0.0%	0.0%	0.0%	0.0%	0.0%	0.0%	0.0%	0.0%	0.0%	0.0%
岩手中部	0	0	0	0	0	0	0	0	0	0	0
	0.0%	0.0%	0.0%	0.0%	0.0%	0.0%	0.0%	0.0%	0.0%	0.0%	0.0%
胆江	0	0	0	0	0	0	0	0	0	0	0
	0.0%	0.0%	0.0%	0.0%	0.0%	0.0%	0.0%	0.0%	0.0%	0.0%	0.0%
両磐	0	0	0	0	0	0	0	0	0	0	0
	0.0%	0.0%	0.0%	0.0%	0.0%	0.0%	0.0%	0.0%	0.0%	0.0%	0.0%
気仙	0	0	0	0	0	0	0	0	0	0	0
	0.0%	0.0%	0.0%	0.0%	0.0%	0.0%	0.0%	0.0%	0.0%	0.0%	0.0%
釜石	0	0	0	0	0	0	0	0	0	0	0
	0.0%	0.0%	0.0%	0.0%	0.0%	0.0%	0.0%	0.0%	0.0%	0.0%	0.0%
宮古	0	0	0	0	0	0	0	0	0	0	0
	0.0%	0.0%	0.0%	0.0%	0.0%	0.0%	0.0%	0.0%	0.0%	0.0%	0.0%
久慈	0	0	0	0	0	0	0	0	0	0	0
	0.0%	0.0%	0.0%	0.0%	0.0%	0.0%	0.0%	0.0%	0.0%	0.0%	0.0%
二戸	0	0	0	0	0	0	0	0	0	0	0
	0.0%	0.0%	0.0%	0.0%	0.0%	0.0%	0.0%	0.0%	0.0%	0.0%	0.0%
県外	0	0	0	0	0	0	0	0	0	0	0
	0.0%	0.0%	0.0%	0.0%	0.0%	0.0%	0.0%	0.0%	0.0%	0.0%	0.0%
合計	0	0	0	0	0	0	0	0	0	0	0
	0.0%	0.0%	0.0%	0.0%	0.0%	0.0%	0.0%	0.0%	0.0%	0.0%	0.0%

2 2) 二次医療圏別・診療科目別・患者受療行動【消化器外科】(表 3-1-22)

[単位:人]

施設所在地 患者居住地	盛岡	岩手 中部	胆江	両磐	気仙	釜石	宮古	久慈	二戸	合計	流出者数 流出割合
盛岡	33	0	0	0	0	0	0	0	0	33	0
	100.0%	0.0%	0.0%	0.0%	0.0%	0.0%	0.0%	0.0%	0.0%	100.0%	0.0%
岩手中部	4	0	0	0	0	0	0	0	0	4	4
	100.0%	0.0%	0.0%	0.0%	0.0%	0.0%	0.0%	0.0%	0.0%	100.0%	100.0%
胆江	0	0	0	0	0	0	0	0	0	0	0
	0.0%	0.0%	0.0%	0.0%	0.0%	0.0%	0.0%	0.0%	0.0%	0.0%	0.0%
両磐	0	0	0	0	0	0	0	0	0	0	0
	0.0%	0.0%	0.0%	0.0%	0.0%	0.0%	0.0%	0.0%	0.0%	0.0%	0.0%
気仙	2	0	0	0	0	0	0	0	0	2	2
	100.0%	0.0%	0.0%	0.0%	0.0%	0.0%	0.0%	0.0%	0.0%	100.0%	100.0%
釜石	1	0	0	0	0	0	0	0	0	1	1
	100.0%	0.0%	0.0%	0.0%	0.0%	0.0%	0.0%	0.0%	0.0%	100.0%	100.0%
宮古	1	0	0	0	0	0	0	0	0	1	1
	100.0%	0.0%	0.0%	0.0%	0.0%	0.0%	0.0%	0.0%	0.0%	100.0%	100.0%
久慈	1	0	0	0	0	0	0	0	0	1	1
	100.0%	0.0%	0.0%	0.0%	0.0%	0.0%	0.0%	0.0%	0.0%	100.0%	100.0%
二戸	1	0	0	0	0	0	0	0	0	1	1
	100.0%	0.0%	0.0%	0.0%	0.0%	0.0%	0.0%	0.0%	0.0%	100.0%	100.0%
県外	0	0	0	0	0	0	0	0	0	0	0
	0.0%	0.0%	0.0%	0.0%	0.0%	0.0%	0.0%	0.0%	0.0%	0.0%	0.0%
合計	43	0	0	0	0	0	0	0	0	43	10
	100.0%	0.0%	0.0%	0.0%	0.0%	0.0%	0.0%	0.0%	0.0%	100.0%	23.3%

2 3) 二次医療圏別・診療科目別・患者受療行動【泌尿器科】(表 3-1-23)

[単位: 人]

施設所在地 患者居住地	盛岡	岩手 中部	胆江	両磐	気仙	釜石	宮古	久慈	二戸	合計	流出者数 流出割合
盛岡	771	1	0	0	1	0	0	0	3	776	5
	99.4%	0.1%	0.0%	0.0%	0.1%	0.0%	0.0%	0.0%	0.4%	100.0%	0.6%
岩手中部	29	361	2	0	0	2	0	0	0	394	33
	7.4%	91.6%	0.5%	0.0%	0.0%	0.5%	0.0%	0.0%	0.0%	100.0%	8.4%
胆江	6	5	248	0	0	0	0	0	0	259	11
	2.3%	1.9%	95.8%	0.0%	0.0%	0.0%	0.0%	0.0%	0.0%	100.0%	4.2%
両磐	0	0	5	156	0	0	0	0	0	161	5
	0.0%	0.0%	3.1%	96.9%	0.0%	0.0%	0.0%	0.0%	0.0%	100.0%	3.1%
気仙	3	2	2	0	215	0	0	0	0	222	7
	1.4%	0.9%	0.9%	0.0%	96.8%	0.0%	0.0%	0.0%	0.0%	100.0%	3.2%
釜石	6	1	0	0	1	55	0	0	0	63	8
	9.5%	1.6%	0.0%	0.0%	1.6%	87.3%	0.0%	0.0%	0.0%	100.0%	12.7%
宮古	5	0	0	0	0	1	217	1	0	224	7
	2.2%	0.0%	0.0%	0.0%	0.0%	0.4%	96.9%	0.4%	0.0%	100.0%	3.1%
久慈	1	0	0	0	0	0	0	79	2	82	3
	1.2%	0.0%	0.0%	0.0%	0.0%	0.0%	0.0%	96.3%	2.4%	100.0%	3.7%
二戸	10	0	1	0	0	0	0	1	196	208	12
	4.8%	0.0%	0.5%	0.0%	0.0%	0.0%	0.0%	0.5%	94.2%	100.0%	5.8%
県外	11	2	1	4	0	0	0	0	20	38	
	28.9%	5.3%	2.6%	10.5%	0.0%	0.0%	0.0%	0.0%	52.6%	100.0%	
合計	842	372	259	160	217	58	217	81	221	2,427	91
	34.7%	15.3%	10.7%	6.6%	8.9%	2.4%	8.9%	3.3%	9.1%	100.0%	3.8%

※患者居住地不明の1名を除く

2 4) 二次医療圏別・診療科目別・患者受療行動【こう門外科】(表 3-1-24)

[単位: 人]

施設所在地 患者居住地	盛岡	岩手 中部	胆江	両磐	気仙	釜石	宮古	久慈	二戸	合計	流出者数 流出割合
盛岡	72	0	0	0	0	0	0	0	0	72	0
	100.0%	0.0%	0.0%	0.0%	0.0%	0.0%	0.0%	0.0%	0.0%	100.0%	0.0%
岩手中部	11	7	0	0	0	0	0	0	0	18	11
	61.1%	38.9%	0.0%	0.0%	0.0%	0.0%	0.0%	0.0%	0.0%	100.0%	61.1%
胆江	1	0	23	0	0	0	0	0	0	24	1
	4.2%	0.0%	95.8%	0.0%	0.0%	0.0%	0.0%	0.0%	0.0%	100.0%	4.2%
両磐	1	0	1	0	0	0	0	0	0	2	2
	50.0%	0.0%	50.0%	0.0%	0.0%	0.0%	0.0%	0.0%	0.0%	100.0%	100.0%
気仙	2	0	0	0	0	0	0	0	0	2	2
	100.0%	0.0%	0.0%	0.0%	0.0%	0.0%	0.0%	0.0%	0.0%	100.0%	100.0%
釜石	1	0	0	0	0	0	0	0	0	1	1
	100.0%	0.0%	0.0%	0.0%	0.0%	0.0%	0.0%	0.0%	0.0%	100.0%	100.0%
宮古	4	0	0	0	0	0	0	0	0	4	4
	100.0%	0.0%	0.0%	0.0%	0.0%	0.0%	0.0%	0.0%	0.0%	100.0%	100.0%
久慈	1	0	0	0	0	0	0	0	0	1	1
	100.0%	0.0%	0.0%	0.0%	0.0%	0.0%	0.0%	0.0%	0.0%	100.0%	100.0%
二戸	2	0	0	0	0	0	0	0	0	2	2
	100.0%	0.0%	0.0%	0.0%	0.0%	0.0%	0.0%	0.0%	0.0%	100.0%	100.0%
県外	9	0	0	0	0	0	0	0	0	9	
	100.0%	0.0%	0.0%	0.0%	0.0%	0.0%	0.0%	0.0%	0.0%	100.0%	
合計	104	7	24	0	0	0	0	0	0	135	24
	77.0%	5.2%	17.8%	0.0%	0.0%	0.0%	0.0%	0.0%	0.0%	100.0%	19.0%

25) 二次医療圏別・診療科目別・患者受療行動【脳神経外科】(表 3-1-25)

[単位:人]

施設所在地 患者居住地	盛岡	岩手 中部	胆江	両磐	気仙	釜石	宮古	久慈	二戸	合計	流出者数 流出割合
盛岡	1,031	3	0	0	1	0	2	0	1	1,038	7
	99.3%	0.3%	0.0%	0.0%	0.1%	0.0%	0.2%	0.0%	0.1%	100.0%	0.7%
岩手中部	31	292	1	0	0	0	0	0	0	324	32
	9.6%	90.1%	0.3%	0.0%	0.0%	0.0%	0.0%	0.0%	0.0%	100.0%	9.9%
胆江	6	3	306	2	0	0	0	0	0	317	11
	1.9%	0.9%	96.5%	0.6%	0.0%	0.0%	0.0%	0.0%	0.0%	100.0%	3.5%
両磐	2	0	1	87	0	0	0	0	0	90	3
	2.2%	0.0%	1.1%	96.7%	0.0%	0.0%	0.0%	0.0%	0.0%	100.0%	3.3%
気仙	3	1	3	0	47	1	0	0	0	55	8
	5.5%	1.8%	5.5%	0.0%	85.5%	1.8%	0.0%	0.0%	0.0%	100.0%	14.5%
釜石	7	1	1	0	0	38	0	0	0	47	9
	14.9%	2.1%	2.1%	0.0%	0.0%	80.9%	0.0%	0.0%	0.0%	100.0%	19.1%
宮古	15	0	0	0	0	1	70	0	0	86	16
	17.4%	0.0%	0.0%	0.0%	0.0%	1.2%	81.4%	0.0%	0.0%	100.0%	18.6%
久慈	3	0	0	0	0	0	0	25	0	28	3
	10.7%	0.0%	0.0%	0.0%	0.0%	0.0%	0.0%	89.3%	0.0%	100.0%	10.7%
二戸	18	0	0	0	0	0	0	0	28	46	18
	39.1%	0.0%	0.0%	0.0%	0.0%	0.0%	0.0%	0.0%	60.9%	100.0%	39.1%
県外	5	2	1	14	1	0	0	0	1	24	
	20.8%	8.3%	4.2%	58.3%	4.2%	0.0%	0.0%	0.0%	4.2%	100.0%	
合計	1,121	302	313	103	49	40	72	25	30	2,055	107
	54.5%	14.7%	15.2%	5.0%	2.4%	1.9%	3.5%	1.2%	1.5%	100.0%	5.3%

※患者居住地不明の4名を除く

26) 二次医療圏別・診療科目別・患者受療行動【整形外科】(表 3-1-26)

[単位:人]

施設所在地 患者居住地	盛岡	岩手 中部	胆江	両磐	気仙	釜石	宮古	久慈	二戸	合計	流出者数 流出割合
盛岡	3,087	16	1	0	0	0	1	1	0	3,106	19
	99.4%	0.5%	0.0%	0.0%	0.0%	0.0%	0.0%	0.0%	0.0%	100.0%	0.6%
岩手中部	77	1,213	1	0	0	1	0	1	0	1,293	80
	6.0%	93.8%	0.1%	0.0%	0.0%	0.1%	0.0%	0.1%	0.0%	100.0%	6.2%
胆江	13	20	1,000	0	0	0	1	0	0	1,034	34
	1.3%	1.9%	96.7%	0.0%	0.0%	0.0%	0.1%	0.0%	0.0%	100.0%	3.3%
両磐	11	0	28	840	1	0	0	0	0	880	40
	1.3%	0.0%	3.2%	95.5%	0.1%	0.0%	0.0%	0.0%	0.0%	100.0%	4.5%
気仙	19	6	0	1	391	0	0	0	0	417	26
	4.6%	1.4%	0.0%	0.2%	93.8%	0.0%	0.0%	0.0%	0.0%	100.0%	6.2%
釜石	14	3	0	0	2	210	10	0	0	239	29
	5.9%	1.3%	0.0%	0.0%	0.8%	87.9%	4.2%	0.0%	0.0%	100.0%	12.1%
宮古	39	1	0	0	0	1	578	9	0	628	50
	6.2%	0.2%	0.0%	0.0%	0.0%	0.2%	92.0%	1.4%	0.0%	100.0%	8.0%
久慈	12	0	0	0	0	0	1	195	0	208	13
	5.8%	0.0%	0.0%	0.0%	0.0%	0.0%	0.5%	93.8%	0.0%	100.0%	6.3%
二戸	22	0	1	0	0	0	0	1	223	247	24
	8.9%	0.0%	0.4%	0.0%	0.0%	0.0%	0.0%	0.4%	90.3%	100.0%	9.7%
県外	25	2	6	6	2	1	1	1	4	48	
	52.1%	4.2%	12.5%	12.5%	4.2%	2.1%	2.1%	2.1%	8.3%	100.0%	
合計	3,319	1,261	1,037	847	396	213	592	208	227	8,100	315
	41.0%	15.6%	12.8%	10.5%	4.9%	2.6%	7.3%	2.6%	2.8%	100.0%	3.9%

※患者居住地不明の23名を除く



2.7) 二次医療圏別・診療科目別・患者受療行動【形成外科】(表 3-1-27)

[単位:人]

施設所在地 患者居住地	盛岡	岩手 中部	胆江	両磐	気仙	釜石	宮古	久慈	二戸	合計	流出者数 流出割合
盛岡	41	0	0	0	0	0	0	0	0	41	0
	100.0%	0.0%	0.0%	0.0%	0.0%	0.0%	0.0%	0.0%	0.0%	100.0%	0.0%
岩手中部	7	7	0	0	0	0	0	0	0	14	7
	50.0%	50.0%	0.0%	0.0%	0.0%	0.0%	0.0%	0.0%	0.0%	100.0%	50.0%
胆江	3	0	0	3	0	0	0	0	0	6	6
	50.0%	0.0%	0.0%	50.0%	0.0%	0.0%	0.0%	0.0%	0.0%	100.0%	100.0%
両磐	1	0	0	21	0	0	0	0	0	22	1
	4.5%	0.0%	0.0%	95.5%	0.0%	0.0%	0.0%	0.0%	0.0%	100.0%	4.5%
気仙	1	0	0	0	12	0	0	0	0	13	1
	7.7%	0.0%	0.0%	0.0%	92.3%	0.0%	0.0%	0.0%	0.0%	100.0%	7.7%
釜石	3	0	0	0	0	0	0	0	0	3	3
	100.0%	0.0%	0.0%	0.0%	0.0%	0.0%	0.0%	0.0%	0.0%	100.0%	100.0%
宮古	3	0	0	0	0	0	11	1	0	15	4
	20.0%	0.0%	0.0%	0.0%	0.0%	0.0%	73.3%	6.7%	0.0%	100.0%	26.7%
久慈	0	0	0	0	0	0	0	17	0	17	0
	0.0%	0.0%	0.0%	0.0%	0.0%	0.0%	0.0%	100.0%	0.0%	100.0%	0.0%
二戸	3	0	0	0	0	0	0	1	0	4	4
	75.0%	0.0%	0.0%	0.0%	0.0%	0.0%	0.0%	25.0%	0.0%	100.0%	100.0%
県外	5	1	0	0	0	0	1	0	0	7	
	71.4%	14.3%	0.0%	0.0%	0.0%	0.0%	14.3%	0.0%	0.0%	100.0%	
合計	67	8	0	24	12	0	12	19	0	142	26
	47.2%	5.6%	0.0%	16.9%	8.5%	0.0%	8.5%	13.4%	0.0%	100.0%	19.3%

2.8) 二次医療圏別・診療科目別・患者受療行動【美容外科】(表 3-1-28)

[単位:人]

施設所在地 患者居住地	盛岡	岩手 中部	胆江	両磐	気仙	釜石	宮古	久慈	二戸	合計	流出者数 流出割合
盛岡	3	0	0	0	0	0	0	0	0	3	0
	100.0%	0.0%	0.0%	0.0%	0.0%	0.0%	0.0%	0.0%	0.0%	100.0%	0.0%
岩手中部	1	0	0	0	0	0	0	0	0	1	1
	100.0%	0.0%	0.0%	0.0%	0.0%	0.0%	0.0%	0.0%	0.0%	100.0%	100.0%
胆江	0	0	0	0	0	0	0	0	0	0	0
	0.0%	0.0%	0.0%	0.0%	0.0%	0.0%	0.0%	0.0%	0.0%	0.0%	0.0%
両磐	1	0	0	0	0	0	0	0	0	1	1
	100.0%	0.0%	0.0%	0.0%	0.0%	0.0%	0.0%	0.0%	0.0%	100.0%	100.0%
気仙	1	0	0	0	0	0	0	0	0	1	1
	100.0%	0.0%	0.0%	0.0%	0.0%	0.0%	0.0%	0.0%	0.0%	100.0%	100.0%
釜石	0	0	0	0	0	0	0	0	0	0	0
	0.0%	0.0%	0.0%	0.0%	0.0%	0.0%	0.0%	0.0%	0.0%	0.0%	0.0%
宮古	0	0	0	0	0	0	0	0	0	0	0
	0.0%	0.0%	0.0%	0.0%	0.0%	0.0%	0.0%	0.0%	0.0%	0.0%	0.0%
久慈	0	0	0	0	0	0	0	0	0	0	0
	0.0%	0.0%	0.0%	0.0%	0.0%	0.0%	0.0%	0.0%	0.0%	0.0%	0.0%
二戸	0	0	0	0	0	0	0	0	0	0	0
	0.0%	0.0%	0.0%	0.0%	0.0%	0.0%	0.0%	0.0%	0.0%	0.0%	0.0%
県外	2	0	0	0	0	0	0	0	0	2	
	100.0%	0.0%	0.0%	0.0%	0.0%	0.0%	0.0%	0.0%	0.0%	100.0%	
合計	8	0	0	0	0	0	0	0	0	8	3
	100.0%	0.0%	0.0%	0.0%	0.0%	0.0%	0.0%	0.0%	0.0%	100.0%	50.0%

29) 二次医療圏別・診療科目別・患者受療行動【眼科】(表 3-1-29)

[単位:人]

施設所在地 患者居住地	盛岡	岩手 中部	胆江	両磐	気仙	釜石	宮古	久慈	二戸	合計	流出者数 流出割合
盛岡	1,779	12	0	1	0	0	0	0	3	1,795	16
	99.1%	0.7%	0.0%	0.1%	0.0%	0.0%	0.0%	0.0%	0.2%	100.0%	0.9%
岩手中部	48	914	0	1	0	1	0	0	0	964	50
	5.0%	94.8%	0.0%	0.1%	0.0%	0.1%	0.0%	0.0%	0.0%	100.0%	5.2%
胆江	21	51	501	6	0	0	0	0	0	579	78
	3.6%	8.8%	86.5%	1.0%	0.0%	0.0%	0.0%	0.0%	0.0%	100.0%	13.5%
両磐	23	3	40	349	0	0	0	0	0	415	66
	5.5%	0.7%	9.6%	84.1%	0.0%	0.0%	0.0%	0.0%	0.0%	100.0%	15.9%
気仙	24	15	1	0	218	4	0	0	0	262	44
	9.2%	5.7%	0.4%	0.0%	83.2%	1.5%	0.0%	0.0%	0.0%	100.0%	16.8%
釜石	22	7	0	1	3	148	6	0	0	187	39
	11.8%	3.7%	0.0%	0.5%	1.6%	79.1%	3.2%	0.0%	0.0%	100.0%	20.9%
宮古	41	0	0	0	1	2	356	4	0	404	48
	10.1%	0.0%	0.0%	0.0%	0.2%	0.5%	88.1%	1.0%	0.0%	100.0%	11.9%
久慈	19	0	0	0	0	0	2	103	1	125	22
	15.2%	0.0%	0.0%	0.0%	0.0%	0.0%	1.6%	82.4%	0.8%	100.0%	17.6%
二戸	34	1	0	0	0	0	0	4	100	139	39
	24.5%	0.7%	0.0%	0.0%	0.0%	0.0%	0.0%	2.9%	71.9%	100.0%	28.1%
県外	46	2	1	9	0	2	0	0	4	64	
	71.9%	3.1%	1.6%	14.1%	0.0%	3.1%	0.0%	0.0%	6.3%	100.0%	
合計	2,057	1,005	543	367	222	157	364	111	108	4,934	402
	41.7%	20.4%	11.0%	7.4%	4.5%	3.2%	7.4%	2.2%	2.2%	100.0%	8.3%

※患者居住地不明の5名を除く

30) 二次医療圏別・診療科目別・患者受療行動【耳鼻いんこう科】(表 3-1-30)

[単位:人]

施設所在地 患者居住地	盛岡	岩手 中部	胆江	両磐	気仙	釜石	宮古	久慈	二戸	合計	流出者数 流出割合
盛岡	1,276	2	1	0	0	0	0	3	1	1,283	7
	99.5%	0.2%	0.1%	0.0%	0.0%	0.0%	0.0%	0.2%	0.1%	100.0%	0.5%
岩手中部	32	385	3	0	0	4	0	0	0	424	39
	7.5%	90.8%	0.7%	0.0%	0.0%	0.9%	0.0%	0.0%	0.0%	100.0%	9.2%
胆江	5	6	291	1	0	0	0	0	0	303	12
	1.7%	2.0%	96.0%	0.3%	0.0%	0.0%	0.0%	0.0%	0.0%	100.0%	4.0%
両磐	3	0	6	183	0	0	0	0	0	192	9
	1.6%	0.0%	3.1%	95.3%	0.0%	0.0%	0.0%	0.0%	0.0%	100.0%	4.7%
気仙	5	4	0	1	53	2	0	0	0	65	12
	7.7%	6.2%	0.0%	1.5%	81.5%	3.1%	0.0%	0.0%	0.0%	100.0%	18.5%
釜石	7	1	0	0	0	104	1	0	0	113	9
	6.2%	0.9%	0.0%	0.0%	0.0%	92.0%	0.9%	0.0%	0.0%	100.0%	8.0%
宮古	22	1	0	0	0	11	216	16	0	266	50
	8.3%	0.4%	0.0%	0.0%	0.0%	4.1%	81.2%	6.0%	0.0%	100.0%	18.8%
久慈	2	0	0	0	0	0	0	93	0	95	2
	2.1%	0.0%	0.0%	0.0%	0.0%	0.0%	0.0%	97.9%	0.0%	100.0%	2.1%
二戸	6	0	0	0	0	0	0	0	49	55	6
	10.9%	0.0%	0.0%	0.0%	0.0%	0.0%	0.0%	0.0%	89.1%	100.0%	10.9%
県外	8	0	1	37	0	0	1	0	4	51	
	15.7%	0.0%	2.0%	72.5%	0.0%	0.0%	2.0%	0.0%	7.8%	100.0%	
合計	1,366	399	302	222	53	121	218	112	54	2,847	146
	48.0%	14.0%	10.6%	7.8%	1.9%	4.3%	7.7%	3.9%	1.9%	100.0%	5.2%

※患者居住地不明の3名を除く

3 1) 二次医療圏別・診療科目別・患者受療行動【小児外科】(表 3-1-31)

[単位:人]

施設所在地 患者居住地	盛岡	岩手 中部	胆江	両磐	気仙	釜石	宮古	久慈	二戸	合計	流出者数 流出割合
盛岡	1	0	0	0	0	0	0	0	0	1	0
	100.0%	0.0%	0.0%	0.0%	0.0%	0.0%	0.0%	0.0%	0.0%	100.0%	0.0%
岩手中部	0	0	0	0	0	0	0	0	0	0	0
	0.0%	0.0%	0.0%	0.0%	0.0%	0.0%	0.0%	0.0%	0.0%	0.0%	0.0%
胆江	0	0	0	0	0	0	0	0	0	0	0
	0.0%	0.0%	0.0%	0.0%	0.0%	0.0%	0.0%	0.0%	0.0%	0.0%	0.0%
両磐	0	0	0	0	0	0	0	0	0	0	0
	0.0%	0.0%	0.0%	0.0%	0.0%	0.0%	0.0%	0.0%	0.0%	0.0%	0.0%
気仙	0	0	0	0	0	0	0	0	0	0	0
	0.0%	0.0%	0.0%	0.0%	0.0%	0.0%	0.0%	0.0%	0.0%	0.0%	0.0%
釜石	0	0	0	0	0	9	0	0	0	9	0
	0.0%	0.0%	0.0%	0.0%	0.0%	100.0%	0.0%	0.0%	0.0%	100.0%	0.0%
宮古	0	0	0	0	0	2	32	0	0	34	2
	0.0%	0.0%	0.0%	0.0%	0.0%	5.9%	94.1%	0.0%	0.0%	100.0%	5.9%
久慈	0	0	0	0	0	0	0	0	0	0	0
	0.0%	0.0%	0.0%	0.0%	0.0%	0.0%	0.0%	0.0%	0.0%	0.0%	0.0%
二戸	0	0	0	0	0	0	0	0	0	0	0
	0.0%	0.0%	0.0%	0.0%	0.0%	0.0%	0.0%	0.0%	0.0%	0.0%	0.0%
県外	0	0	0	0	0	0	0	0	0	0	
	0.0%	0.0%	0.0%	0.0%	0.0%	0.0%	0.0%	0.0%	0.0%	0.0%	
合計	1	0	0	0	0	11	32	0	0	44	2
	2.3%	0.0%	0.0%	0.0%	0.0%	25.0%	72.7%	0.0%	0.0%	100.0%	4.5%

3 2) 二次医療圏別・診療科目別・患者受療行動【産婦人科】(表 3-1-32)

[単位:人]

施設所在地 患者居住地	盛岡	岩手 中部	胆江	両磐	気仙	釜石	宮古	久慈	二戸	合計	流出者数 流出割合
盛岡	604	3	0	1	0	1	0	4	4	617	13
	97.9%	0.5%	0.0%	0.2%	0.0%	0.2%	0.0%	0.6%	0.6%	100.0%	2.1%
岩手中部	44	104	5	1	1	2	0	0	0	157	53
	28.0%	66.2%	3.2%	0.6%	0.6%	1.3%	0.0%	0.0%	0.0%	100.0%	33.8%
胆江	10	3	121	8	0	0	0	0	0	142	21
	7.0%	2.1%	85.2%	5.6%	0.0%	0.0%	0.0%	0.0%	0.0%	100.0%	14.8%
両磐	2	1	3	190	0	0	0	0	0	196	6
	1.0%	0.5%	1.5%	96.9%	0.0%	0.0%	0.0%	0.0%	0.0%	100.0%	3.1%
気仙	3	0	0	1	52	2	0	0	0	58	6
	5.2%	0.0%	0.0%	1.7%	89.7%	3.4%	0.0%	0.0%	0.0%	100.0%	10.3%
釜石	1	3	0	0	2	31	2	0	0	39	8
	2.6%	7.7%	0.0%	0.0%	5.1%	79.5%	5.1%	0.0%	0.0%	100.0%	20.5%
宮古	8	1	0	0	0	1	119	2	0	131	12
	6.1%	0.8%	0.0%	0.0%	0.0%	0.8%	90.8%	1.5%	0.0%	100.0%	9.2%
久慈	1	0	0	0	0	0	0	91	1	93	2
	1.1%	0.0%	0.0%	0.0%	0.0%	0.0%	0.0%	97.8%	1.1%	100.0%	2.2%
二戸	6	0	0	0	0	0	0	0	86	92	6
	6.5%	0.0%	0.0%	0.0%	0.0%	0.0%	0.0%	0.0%	93.5%	100.0%	6.5%
県外	21	8	1	19	5	2	1	0	4	61	
	34.4%	13.1%	1.6%	31.1%	8.2%	3.3%	1.6%	0.0%	6.6%	100.0%	
合計	700	123	130	220	60	39	122	97	95	1,586	127
	44.1%	7.8%	8.2%	13.9%	3.8%	2.5%	7.7%	6.1%	6.0%	100.0%	8.3%

※患者居住地不明の2名を除く

3 3) 二次医療圏別・診療科目別・患者受療行動【産科】(表 3-1-33)

[単位：人]

施設所在地 患者居住地	盛岡	岩手 中部	胆江	両磐	気仙	釜石	宮古	久慈	二戸	合計	流出者数 流出割合
盛岡	0	0	0	0	0	0	0	0	0	0	0
	0.0%	0.0%	0.0%	0.0%	0.0%	0.0%	0.0%	0.0%	0.0%	0.0%	0.0%
岩手中部	0	0	0	0	0	0	0	0	0	0	0
	0.0%	0.0%	0.0%	0.0%	0.0%	0.0%	0.0%	0.0%	0.0%	0.0%	0.0%
胆江	0	0	0	0	0	0	0	0	0	0	0
	0.0%	0.0%	0.0%	0.0%	0.0%	0.0%	0.0%	0.0%	0.0%	0.0%	0.0%
両磐	0	0	0	0	0	0	0	0	0	0	0
	0.0%	0.0%	0.0%	0.0%	0.0%	0.0%	0.0%	0.0%	0.0%	0.0%	0.0%
気仙	0	0	0	0	0	0	0	0	0	0	0
	0.0%	0.0%	0.0%	0.0%	0.0%	0.0%	0.0%	0.0%	0.0%	0.0%	0.0%
釜石	0	0	0	0	0	0	0	0	0	0	0
	0.0%	0.0%	0.0%	0.0%	0.0%	0.0%	0.0%	0.0%	0.0%	0.0%	0.0%
宮古	0	0	0	0	0	0	0	0	0	0	0
	0.0%	0.0%	0.0%	0.0%	0.0%	0.0%	0.0%	0.0%	0.0%	0.0%	0.0%
久慈	0	0	0	0	0	0	0	0	0	0	0
	0.0%	0.0%	0.0%	0.0%	0.0%	0.0%	0.0%	0.0%	0.0%	0.0%	0.0%
二戸	0	0	0	0	0	0	0	0	0	0	0
	0.0%	0.0%	0.0%	0.0%	0.0%	0.0%	0.0%	0.0%	0.0%	0.0%	0.0%
県外	0	0	0	0	0	0	0	0	0	0	0
	0.0%	0.0%	0.0%	0.0%	0.0%	0.0%	0.0%	0.0%	0.0%	0.0%	0.0%
合計	0	0	0	0	0	0	0	0	0	0	0
	0.0%	0.0%	0.0%	0.0%	0.0%	0.0%	0.0%	0.0%	0.0%	0.0%	0.0%

3 4) 二次医療圏別・診療科目別・患者受療行動【婦人科】(表 3-1-34)

[単位：人]

施設所在地 患者居住地	盛岡	岩手 中部	胆江	両磐	気仙	釜石	宮古	久慈	二戸	合計	流出者数 流出割合
盛岡	100	2	1	0	0	0	0	0	0	103	3
	97.1%	1.9%	1.0%	0.0%	0.0%	0.0%	0.0%	0.0%	0.0%	100.0%	2.9%
岩手中部	0	61	0	0	0	1	0	0	0	62	1
	0.0%	98.4%	0.0%	0.0%	0.0%	1.6%	0.0%	0.0%	0.0%	100.0%	1.6%
胆江	1	3	76	0	0	0	0	0	0	80	4
	1.3%	3.8%	95.0%	0.0%	0.0%	0.0%	0.0%	0.0%	0.0%	100.0%	5.0%
両磐	0	0	3	0	0	0	0	0	0	3	3
	0.0%	0.0%	100.0%	0.0%	0.0%	0.0%	0.0%	0.0%	0.0%	100.0%	100.0%
気仙	0	0	1	0	0	2	0	0	0	3	3
	0.0%	0.0%	33.3%	0.0%	0.0%	66.7%	0.0%	0.0%	0.0%	100.0%	100.0%
釜石	0	0	0	0	0	23	0	0	0	23	0
	0.0%	0.0%	0.0%	0.0%	0.0%	100.0%	0.0%	0.0%	0.0%	100.0%	0.0%
宮古	0	0	0	0	0	2	0	0	0	2	2
	0.0%	0.0%	0.0%	0.0%	0.0%	100.0%	0.0%	0.0%	0.0%	100.0%	100.0%
久慈	0	0	0	0	0	0	0	0	0	0	0
	0.0%	0.0%	0.0%	0.0%	0.0%	0.0%	0.0%	0.0%	0.0%	0.0%	0.0%
二戸	2	0	0	0	0	0	0	0	0	2	2
	100.0%	0.0%	0.0%	0.0%	0.0%	0.0%	0.0%	0.0%	0.0%	100.0%	100.0%
県外	1	0	0	0	0	0	0	0	0	1	0
	100.0%	0.0%	0.0%	0.0%	0.0%	0.0%	0.0%	0.0%	0.0%	100.0%	0.0%
合計	104	66	81	0	0	28	0	0	0	279	18
	37.3%	23.7%	29.0%	0.0%	0.0%	10.0%	0.0%	0.0%	0.0%	100.0%	6.5%

35) 二次医療圏別・診療科目別・患者受療行動【リハビリテーション科】(表3-1-35) [単位:人]

施設所在地 患者居住地	盛岡	岩手 中部	胆江	両磐	気仙	釜石	宮古	久慈	二戸	合計	流出者数 流出割合
盛岡	67	0	0	0	0	0	0	0	0	67	0
	100.0%	0.0%	0.0%	0.0%	0.0%	0.0%	0.0%	0.0%	0.0%	100.0%	0.0%
岩手中部	2	2	0	0	0	0	0	0	0	4	2
	50.0%	50.0%	0.0%	0.0%	0.0%	0.0%	0.0%	0.0%	0.0%	100.0%	50.0%
胆江	5	0	0	0	0	0	0	0	0	5	5
	100.0%	0.0%	0.0%	0.0%	0.0%	0.0%	0.0%	0.0%	0.0%	100.0%	100.0%
両磐	0	0	0	0	0	0	0	0	0	0	0
	0.0%	0.0%	0.0%	0.0%	0.0%	0.0%	0.0%	0.0%	0.0%	0.0%	0.0%
気仙	0	0	0	0	0	0	0	0	0	0	0
	0.0%	0.0%	0.0%	0.0%	0.0%	0.0%	0.0%	0.0%	0.0%	0.0%	0.0%
釜石	0	0	0	0	0	2	0	0	0	2	0
	0.0%	0.0%	0.0%	0.0%	0.0%	100.0%	0.0%	0.0%	0.0%	100.0%	0.0%
宮古	1	0	0	0	0	0	31	0	0	32	1
	3.1%	0.0%	0.0%	0.0%	0.0%	0.0%	96.9%	0.0%	0.0%	100.0%	3.1%
久慈	1	0	0	0	0	0	0	0	0	1	1
	100.0%	0.0%	0.0%	0.0%	0.0%	0.0%	0.0%	0.0%	0.0%	100.0%	100.0%
二戸	1	0	0	0	0	0	0	0	0	1	1
	100.0%	0.0%	0.0%	0.0%	0.0%	0.0%	0.0%	0.0%	0.0%	100.0%	100.0%
県外	0	0	0	0	0	0	1	0	0	1	
	0.0%	0.0%	0.0%	0.0%	0.0%	0.0%	100.0%	0.0%	0.0%	100.0%	
合計	77	2	0	0	0	2	32	0	0	113	10
	68.1%	1.8%	0.0%	0.0%	0.0%	1.8%	28.3%	0.0%	0.0%	100.0%	8.9%

36) 二次医療圏別・診療科目別・患者受療行動【放射線科】(表3-1-36) [単位:人]

施設所在地 患者居住地	盛岡	岩手 中部	胆江	両磐	気仙	釜石	宮古	久慈	二戸	合計	流出者数 流出割合
盛岡	86	0	0	0	0	0	0	0	0	86	0
	100.0%	0.0%	0.0%	0.0%	0.0%	0.0%	0.0%	0.0%	0.0%	100.0%	0.0%
岩手中部	15	15	0	0	0	0	0	0	0	30	15
	50.0%	50.0%	0.0%	0.0%	0.0%	0.0%	0.0%	0.0%	0.0%	100.0%	50.0%
胆江	6	0	11	0	0	0	0	0	0	17	6
	35.3%	0.0%	64.7%	0.0%	0.0%	0.0%	0.0%	0.0%	0.0%	100.0%	35.3%
両磐	2	0	0	3	0	0	0	0	0	5	2
	40.0%	0.0%	0.0%	60.0%	0.0%	0.0%	0.0%	0.0%	0.0%	100.0%	40.0%
気仙	4	0	0	0	17	0	0	0	0	21	4
	19.0%	0.0%	0.0%	0.0%	81.0%	0.0%	0.0%	0.0%	0.0%	100.0%	19.0%
釜石	1	0	0	0	0	0	0	0	0	1	1
	100.0%	0.0%	0.0%	0.0%	0.0%	0.0%	0.0%	0.0%	0.0%	100.0%	100.0%
宮古	6	0	0	0	0	0	5	3	0	14	9
	42.9%	0.0%	0.0%	0.0%	0.0%	0.0%	35.7%	21.4%	0.0%	100.0%	64.3%
久慈	2	0	0	0	0	0	0	34	0	36	2
	5.6%	0.0%	0.0%	0.0%	0.0%	0.0%	0.0%	94.4%	0.0%	100.0%	5.6%
二戸	1	0	0	0	0	0	0	0	0	1	1
	100.0%	0.0%	0.0%	0.0%	0.0%	0.0%	0.0%	0.0%	0.0%	100.0%	100.0%
県外	8	1	0	0	0	0	0	0	0	9	
	88.9%	11.1%	0.0%	0.0%	0.0%	0.0%	0.0%	0.0%	0.0%	100.0%	
合計	131	16	11	3	17	0	5	37	0	220	40
	59.5%	7.3%	5.0%	1.4%	7.7%	0.0%	2.3%	16.8%	0.0%	100.0%	19.0%

37) 二次医療圏別・診療科目別・患者受療行動【麻醉科】(表 3-1-37)

[単位:人]

施設所在地 患者居住地	盛岡	岩手 中部	胆江	両磐	気仙	釜石	宮古	久慈	二戸	合計	流出者数 流出割合
盛岡	19	0	0	0	0	0	0	0	0	19	0
	100.0%	0.0%	0.0%	0.0%	0.0%	0.0%	0.0%	0.0%	0.0%	100.0%	0.0%
岩手中部	2	6	1	0	0	0	0	0	0	9	3
	22.2%	66.7%	11.1%	0.0%	0.0%	0.0%	0.0%	0.0%	0.0%	100.0%	33.3%
胆江	0	0	32	0	0	0	0	0	0	32	0
	0.0%	0.0%	100.0%	0.0%	0.0%	0.0%	0.0%	0.0%	0.0%	100.0%	0.0%
両磐	1	0	4	12	0	0	0	0	0	17	5
	5.9%	0.0%	23.5%	70.6%	0.0%	0.0%	0.0%	0.0%	0.0%	100.0%	29.4%
気仙	1	0	0	0	0	0	0	0	0	1	1
	100.0%	0.0%	0.0%	0.0%	0.0%	0.0%	0.0%	0.0%	0.0%	100.0%	100.0%
釜石	0	0	0	0	0	0	0	0	0	0	0
	0.0%	0.0%	0.0%	0.0%	0.0%	0.0%	0.0%	0.0%	0.0%	0.0%	0.0%
宮古	3	0	0	0	0	0	3	0	0	6	3
	50.0%	0.0%	0.0%	0.0%	0.0%	0.0%	50.0%	0.0%	0.0%	100.0%	50.0%
久慈	0	0	0	0	0	0	0	0	0	0	0
	0.0%	0.0%	0.0%	0.0%	0.0%	0.0%	0.0%	0.0%	0.0%	0.0%	0.0%
二戸	0	0	0	0	0	0	0	0	0	0	0
	0.0%	0.0%	0.0%	0.0%	0.0%	0.0%	0.0%	0.0%	0.0%	0.0%	0.0%
県外	0	0	1	1	0	0	0	0	0	2	
	0.0%	0.0%	50.0%	50.0%	0.0%	0.0%	0.0%	0.0%	0.0%	100.0%	
合計	26	6	38	13	0	0	3	0	0	86	12
	30.2%	7.0%	44.2%	15.1%	0.0%	0.0%	3.5%	0.0%	0.0%	100.0%	14.3%

38) 二次医療圏別・診療科目別・患者受療行動【病理診断科】(表 3-1-38)

[単位:人]

施設所在地 患者居住地	盛岡	岩手 中部	胆江	両磐	気仙	釜石	宮古	久慈	二戸	合計	流出者数 流出割合
盛岡	0	0	0	0	0	0	0	0	0	0	0
	0.0%	0.0%	0.0%	0.0%	0.0%	0.0%	0.0%	0.0%	0.0%	0.0%	0.0%
岩手中部	0	0	0	0	0	0	0	0	0	0	0
	0.0%	0.0%	0.0%	0.0%	0.0%	0.0%	0.0%	0.0%	0.0%	0.0%	0.0%
胆江	0	0	0	0	0	0	0	0	0	0	0
	0.0%	0.0%	0.0%	0.0%	0.0%	0.0%	0.0%	0.0%	0.0%	0.0%	0.0%
両磐	0	0	0	0	0	0	0	0	0	0	0
	0.0%	0.0%	0.0%	0.0%	0.0%	0.0%	0.0%	0.0%	0.0%	0.0%	0.0%
気仙	0	0	0	0	0	0	0	0	0	0	0
	0.0%	0.0%	0.0%	0.0%	0.0%	0.0%	0.0%	0.0%	0.0%	0.0%	0.0%
釜石	0	0	0	0	0	0	0	0	0	0	0
	0.0%	0.0%	0.0%	0.0%	0.0%	0.0%	0.0%	0.0%	0.0%	0.0%	0.0%
宮古	0	0	0	0	0	0	0	0	0	0	0
	0.0%	0.0%	0.0%	0.0%	0.0%	0.0%	0.0%	0.0%	0.0%	0.0%	0.0%
久慈	0	0	0	0	0	0	0	0	0	0	0
	0.0%	0.0%	0.0%	0.0%	0.0%	0.0%	0.0%	0.0%	0.0%	0.0%	0.0%
二戸	0	0	0	0	0	0	0	0	0	0	0
	0.0%	0.0%	0.0%	0.0%	0.0%	0.0%	0.0%	0.0%	0.0%	0.0%	0.0%
県外	0	0	0	0	0	0	0	0	0	0	
	0.0%	0.0%	0.0%	0.0%	0.0%	0.0%	0.0%	0.0%	0.0%	0.0%	
合計	0	0	0	0	0	0	0	0	0	0	0
	0.0%	0.0%	0.0%	0.0%	0.0%	0.0%	0.0%	0.0%	0.0%	0.0%	0.0%

3 9) 二次医療圏別・診療科目別・患者受療行動【臨床検査科】(表 3-1-39)

[単位:人]

施設所在地 患者居住地	盛岡	岩手 中部	胆江	両磐	気仙	釜石	宮古	久慈	二戸	合計	流出者数 流出割合
盛岡	2	0	0	0	0	0	0	0	0	2	0
	100.0%	0.0%	0.0%	0.0%	0.0%	0.0%	0.0%	0.0%	0.0%	100.0%	0.0%
岩手中部	0	0	0	0	0	0	0	0	0	0	0
	0.0%	0.0%	0.0%	0.0%	0.0%	0.0%	0.0%	0.0%	0.0%	0.0%	0.0%
胆江	0	0	0	0	0	0	0	0	0	0	0
	0.0%	0.0%	0.0%	0.0%	0.0%	0.0%	0.0%	0.0%	0.0%	0.0%	0.0%
両磐	0	0	0	0	0	0	0	0	0	0	0
	0.0%	0.0%	0.0%	0.0%	0.0%	0.0%	0.0%	0.0%	0.0%	0.0%	0.0%
気仙	0	0	0	0	0	0	0	0	0	0	0
	0.0%	0.0%	0.0%	0.0%	0.0%	0.0%	0.0%	0.0%	0.0%	0.0%	0.0%
釜石	0	0	0	0	0	0	0	0	0	0	0
	0.0%	0.0%	0.0%	0.0%	0.0%	0.0%	0.0%	0.0%	0.0%	0.0%	0.0%
宮古	0	0	0	0	0	0	0	0	0	0	0
	0.0%	0.0%	0.0%	0.0%	0.0%	0.0%	0.0%	0.0%	0.0%	0.0%	0.0%
久慈	0	0	0	0	0	0	0	0	0	0	0
	0.0%	0.0%	0.0%	0.0%	0.0%	0.0%	0.0%	0.0%	0.0%	0.0%	0.0%
二戸	0	0	0	0	0	0	0	0	0	0	0
	0.0%	0.0%	0.0%	0.0%	0.0%	0.0%	0.0%	0.0%	0.0%	0.0%	0.0%
県外	0	0	0	0	0	0	0	0	0	0	0
	0.0%	0.0%	0.0%	0.0%	0.0%	0.0%	0.0%	0.0%	0.0%	0.0%	0.0%
合計	2	0	0	0	0	0	0	0	0	2	0
	100.0%	0.0%	0.0%	0.0%	0.0%	0.0%	0.0%	0.0%	0.0%	100.0%	0.0%

4 0) 二次医療圏別・診療科目別・患者受療行動【救急科】(表 3-1-40)

[単位:人]

施設所在地 患者居住地	盛岡	岩手 中部	胆江	両磐	気仙	釜石	宮古	久慈	二戸	合計	流出者数 流出割合
盛岡	3	0	0	0	0	0	0	0	0	3	0
	100.0%	0.0%	0.0%	0.0%	0.0%	0.0%	0.0%	0.0%	0.0%	100.0%	0.0%
岩手中部	1	25	0	0	0	0	0	0	0	26	1
	3.8%	96.2%	0.0%	0.0%	0.0%	0.0%	0.0%	0.0%	0.0%	100.0%	3.8%
胆江	0	1	0	0	0	0	0	0	0	1	1
	0.0%	100.0%	0.0%	0.0%	0.0%	0.0%	0.0%	0.0%	0.0%	100.0%	100.0%
両磐	0	0	0	0	0	0	0	0	0	0	0
	0.0%	0.0%	0.0%	0.0%	0.0%	0.0%	0.0%	0.0%	0.0%	0.0%	0.0%
気仙	0	0	0	0	0	0	0	0	0	0	0
	0.0%	0.0%	0.0%	0.0%	0.0%	0.0%	0.0%	0.0%	0.0%	0.0%	0.0%
釜石	0	0	0	0	0	0	0	0	0	0	0
	0.0%	0.0%	0.0%	0.0%	0.0%	0.0%	0.0%	0.0%	0.0%	0.0%	0.0%
宮古	0	0	0	0	0	0	0	0	0	0	0
	0.0%	0.0%	0.0%	0.0%	0.0%	0.0%	0.0%	0.0%	0.0%	0.0%	0.0%
久慈	0	0	0	0	0	0	0	0	0	0	0
	0.0%	0.0%	0.0%	0.0%	0.0%	0.0%	0.0%	0.0%	0.0%	0.0%	0.0%
二戸	0	0	0	0	0	0	0	0	0	0	0
	0.0%	0.0%	0.0%	0.0%	0.0%	0.0%	0.0%	0.0%	0.0%	0.0%	0.0%
県外	0	0	0	0	0	0	0	0	0	0	0
	0.0%	0.0%	0.0%	0.0%	0.0%	0.0%	0.0%	0.0%	0.0%	0.0%	0.0%
合計	4	26	0	0	0	0	0	0	0	30	2
	13.3%	86.7%	0.0%	0.0%	0.0%	0.0%	0.0%	0.0%	0.0%	100.0%	6.7%

4 1) 年齢階級別・患者数 (表 3-1-41)

年齢階級	患者人数	患者割合	累計割合
4歳未満	1,962	3.7%	3.7%
5歳以上、10歳未満	1,516	2.8%	6.5%
10歳以上、15歳未満	1,033	1.9%	8.4%
15歳以上、20歳未満	813	1.5%	9.9%
20歳以上、25歳未満	805	1.5%	11.4%
25歳以上、30歳未満	1,124	2.1%	13.5%
30歳以上、35歳未満	1,436	2.7%	16.2%
35歳以上、40歳未満	1,700	3.2%	19.4%
40歳以上、45歳未満	1,689	3.2%	22.6%
45歳以上、50歳未満	1,869	3.5%	26.0%
50歳以上、55歳未満	2,412	4.5%	30.5%
55歳以上、60歳未満	3,349	6.3%	36.8%
60歳以上、65歳未満	4,841	9.0%	45.8%
65歳以上、70歳未満	4,858	9.1%	54.9%
70歳以上、75歳未満	6,253	11.7%	66.6%
75歳以上、80歳未満	7,234	13.5%	80.1%
80歳以上、85歳未満	6,048	11.3%	91.4%
85歳以上、90歳未満	3,239	6.0%	97.4%
90歳以上	1,310	2.4%	99.9%
不明	66	0.1%	100.0%
(再掲)			
15歳未満	4,511	8.4%	8.4%
15歳以上～65歳未満	20,038	37.4%	45.8%
65歳以上	28,942	54.0%	99.9%
合計	53,557	100.0%	-

4 2) 年齢階級別・疾病分類別・患者数【がん】 (表 3-1-42)

年齢階級	患者人数	患者割合	累計割合
4歳未満	0	0.0%	0.0%
5歳以上、10歳未満	1	0.1%	0.1%
10歳以上、15歳未満	2	0.1%	0.2%
15歳以上、20歳未満	4	0.3%	0.5%
20歳以上、25歳未満	4	0.3%	0.8%
25歳以上、30歳未満	3	0.2%	1.0%
30歳以上、35歳未満	9	0.6%	1.6%
35歳以上、40歳未満	23	1.6%	3.2%
40歳以上、45歳未満	35	2.5%	5.7%
45歳以上、50歳未満	46	3.2%	8.9%
50歳以上、55歳未満	90	6.3%	15.3%
55歳以上、60歳未満	111	7.8%	23.1%
60歳以上、65歳未満	160	11.3%	34.4%
65歳以上、70歳未満	175	12.3%	46.7%
70歳以上、75歳未満	214	15.1%	61.8%
75歳以上、80歳未満	234	16.5%	78.3%
80歳以上、85歳未満	177	12.5%	90.8%
85歳以上、90歳未満	109	7.7%	98.4%
90歳以上	22	1.6%	100.0%
不明	0	0.0%	100.0%
(再掲)			
15歳未満	3	0.2%	0.2%
15歳以上～65歳未満	485	34.2%	34.4%
65歳以上	931	65.6%	100.0%
合計	1,419	100.0%	-



4 3) 年齢階級別・疾病分類別・患者数【脳卒中】 (表 3-1-43)

年齢階級	患者人数	患者割合	累計割合
4歳未満	0	0.0%	0.0%
5歳以上、10歳未満	0	0.0%	0.0%
10歳以上、15歳未満	0	0.0%	0.0%
15歳以上、20歳未満	0	0.0%	0.0%
20歳以上、25歳未満	0	0.0%	0.0%
25歳以上、30歳未満	0	0.0%	0.0%
30歳以上、35歳未満	2	0.3%	0.3%
35歳以上、40歳未満	6	0.9%	1.2%
40歳以上、45歳未満	5	0.8%	2.0%
45歳以上、50歳未満	17	2.6%	4.6%
50歳以上、55歳未満	18	2.7%	7.3%
55歳以上、60歳未満	35	5.3%	12.6%
60歳以上、65歳未満	57	8.7%	21.3%
65歳以上、70歳未満	80	12.2%	33.5%
70歳以上、75歳未満	86	13.1%	46.6%
75歳以上、80歳未満	121	18.4%	65.0%
80歳以上、85歳未満	103	15.7%	80.7%
85歳以上、90歳未満	94	14.3%	95.0%
90歳以上	33	5.0%	100.0%
不明	0	0.0%	100.0%
(再掲)			
15歳未満	0	0.0%	0.0%
15歳以上～65歳未満	140	21.3%	21.3%
65歳以上	517	78.7%	100.0%
合計	657	100.0%	-

4 4) 年齢階級別・疾病分類別・患者数【心疾患】 (表 3-1-44)

年齢階級	患者人数	患者割合	累計割合
4歳未満	0	0.0%	0.0%
5歳以上、10歳未満	5	0.6%	0.6%
10歳以上、15歳未満	6	0.7%	1.2%
15歳以上、20歳未満	5	0.6%	1.8%
20歳以上、25歳未満	1	0.1%	1.9%
25歳以上、30歳未満	7	0.8%	2.7%
30歳以上、35歳未満	4	0.4%	3.1%
35歳以上、40歳未満	12	1.3%	4.5%
40歳以上、45歳未満	8	0.9%	5.4%
45歳以上、50歳未満	13	1.5%	6.8%
50歳以上、55歳未満	28	3.1%	10.0%
55歳以上、60歳未満	46	5.2%	15.1%
60歳以上、65歳未満	74	8.3%	23.4%
65歳以上、70歳未満	85	9.5%	32.9%
70歳以上、75歳未満	119	13.3%	46.2%
75歳以上、80歳未満	144	16.1%	62.4%
80歳以上、85歳未満	160	17.9%	80.3%
85歳以上、90歳未満	110	12.3%	92.6%
90歳以上	65	7.3%	99.9%
不明	1	0.1%	100.0%
(再掲)			
15歳未満	11	1.2%	1.2%
15歳以上～65歳未満	198	22.2%	23.4%
65歳以上	683	76.5%	99.9%
合計	893	100.0%	-

4 5) 年齢階級別・疾病分類別・患者数【糖尿病】 (表 3-1-45)

年齢階級	患者人数	患者割合	累計割合
4歳未満	1	0.1%	0.1%
5歳以上、10歳未満	0	0.0%	0.1%
10歳以上、15歳未満	4	0.4%	0.5%
15歳以上、20歳未満	0	0.0%	0.5%
20歳以上、25歳未満	4	0.4%	1.0%
25歳以上、30歳未満	10	1.1%	2.1%
30歳以上、35歳未満	6	0.7%	2.7%
35歳以上、40歳未満	9	1.0%	3.7%
40歳以上、45歳未満	24	2.6%	6.3%
45歳以上、50歳未満	27	2.9%	9.2%
50歳以上、55歳未満	45	4.9%	14.1%
55歳以上、60歳未満	79	8.6%	22.7%
60歳以上、65歳未満	141	15.3%	38.0%
65歳以上、70歳未満	112	12.2%	50.2%
70歳以上、75歳未満	125	13.6%	63.7%
75歳以上、80歳未満	152	16.5%	80.2%
80歳以上、85歳未満	114	12.4%	92.6%
85歳以上、90歳未満	44	4.8%	97.4%
90歳以上	22	2.4%	99.8%
不明	2	0.2%	100.0%
(再掲)			
15歳未満	5	0.5%	0.5%
15歳以上～65歳未満	345	37.5%	38.0%
65歳以上	569	61.8%	99.8%
合計	921	100.0%	-

4 6) 年齢階級別・疾病分類別・患者数【精神疾患】 (表 3-1-46)

年齢階級	患者人数	患者割合	累計割合
4歳未満	17	1.1%	1.1%
5歳以上、10歳未満	16	1.0%	2.1%
10歳以上、15歳未満	16	1.0%	3.1%
15歳以上、20歳未満	25	1.6%	4.7%
20歳以上、25歳未満	37	2.4%	7.1%
25歳以上、30歳未満	63	4.0%	11.1%
30歳以上、35歳未満	85	5.4%	16.6%
35歳以上、40歳未満	143	9.2%	25.8%
40歳以上、45歳未満	124	7.9%	33.7%
45歳以上、50歳未満	133	8.5%	42.2%
50歳以上、55歳未満	135	8.6%	50.9%
55歳以上、60歳未満	158	10.1%	61.0%
60歳以上、65歳未満	162	10.4%	71.4%
65歳以上、70歳未満	120	7.7%	79.1%
70歳以上、75歳未満	86	5.5%	84.6%
75歳以上、80歳未満	75	4.8%	89.4%
80歳以上、85歳未満	79	5.1%	94.4%
85歳以上、90歳未満	51	3.3%	97.7%
90歳以上	35	2.2%	99.9%
不明	1	0.1%	100.0%
(再掲)			
15歳未満	49	3.1%	3.1%
15歳以上～65歳未満	1,065	68.2%	71.4%
65歳以上	446	28.6%	99.9%
合計	1,561	100.0%	-

47) 年齢階級別・疾病分類別・患者数【周産期に発生した病態】 (表3-1-47)

年齢階級	患者人数	患者割合	累計割合
4歳未満	1	0.4%	0.4%
5歳以上、10歳未満	1	0.4%	0.8%
10歳以上、15歳未満	0	0.0%	0.8%
15歳以上、20歳未満	6	2.4%	3.2%
20歳以上、25歳未満	17	6.7%	9.9%
25歳以上、30歳未満	41	16.3%	26.2%
30歳以上、35歳未満	53	21.0%	47.2%
35歳以上、40歳未満	30	11.9%	59.1%
40歳以上、45歳未満	20	7.9%	67.1%
45歳以上、50歳未満	18	7.1%	74.2%
50歳以上、55歳未満	5	2.0%	76.2%
55歳以上、60歳未満	8	3.2%	79.4%
60歳以上、65歳未満	9	3.6%	82.9%
65歳以上、70歳未満	6	2.4%	85.3%
70歳以上、75歳未満	9	3.6%	88.9%
75歳以上、80歳未満	7	2.8%	91.7%
80歳以上、85歳未満	11	4.4%	96.0%
85歳以上、90歳未満	6	2.4%	98.4%
90歳以上	4	1.6%	100.0%
不明	0	0.0%	100.0%
(再掲)			
15歳未満	2	0.8%	0.8%
15歳以上～65歳未満	207	82.1%	82.9%
65歳以上	43	17.1%	100.0%
合計	252	100.0%	-

48) 年齢階級別・疾病分類別・患者数【その他】 (表3-1-48)

年齢階級	患者人数	患者割合	累計割合
4歳未満	532	4.5%	4.5%
5歳以上、10歳未満	307	2.6%	7.0%
10歳以上、15歳未満	238	2.0%	9.0%
15歳以上、20歳未満	190	1.6%	10.6%
20歳以上、25歳未満	154	1.3%	11.9%
25歳以上、30歳未満	257	2.2%	14.1%
30歳以上、35歳未満	319	2.7%	16.7%
35歳以上、40歳未満	370	3.1%	19.8%
40歳以上、45歳未満	371	3.1%	22.9%
45歳以上、50歳未満	434	3.6%	26.6%
50歳以上、55歳未満	581	4.9%	31.4%
55歳以上、60歳未満	725	6.1%	37.5%
60歳以上、65歳未満	1,073	9.0%	46.5%
65歳以上、70歳未満	1,030	8.6%	55.1%
70歳以上、75歳未満	1,272	10.7%	65.8%
75歳以上、80歳未満	1,597	13.4%	79.2%
80歳以上、85歳未満	1,385	11.6%	90.8%
85歳以上、90歳未満	760	6.4%	97.2%
90歳以上	333	2.8%	99.9%
不明	6	0.1%	100.0%
(再掲)			
15歳未満	1,077	9.0%	9.0%
15歳以上～65歳未満	4,474	37.5%	46.5%
65歳以上	6,377	53.4%	99.9%
合計	11,934	100.0%	-

## (2) 病院への外来患者の受療行動

## 1) 二次医療圏別・患者受療行動 (表 3-2-1)

[単位：人]

施設所在地 患者居住地	盛岡	岩手 中部	胆江	両磐	気仙	釜石	宮古	久慈	二戸	合計	流出者数 流出割合
盛岡	5,948	19	6	6	4	2	1	10	23	6,019	71
	98.8%	0.3%	0.1%	0.1%	0.1%	0.0%	0.0%	0.2%	0.4%	100.0%	1.2%
岩手中部	377	2,077	9	4	2	13	0	1	0	2,483	406
	15.2%	83.6%	0.4%	0.2%	0.1%	0.5%	0.0%	0.0%	0.0%	100.0%	16.4%
胆江	96	81	1,924	38	1	0	0	0	0	2,140	216
	4.5%	3.8%	89.9%	1.8%	0.0%	0.0%	0.0%	0.0%	0.0%	100.0%	10.1%
両磐	70	4	61	1,382	1	0	0	0	1	1,519	137
	4.6%	0.3%	4.0%	91.0%	0.1%	0.0%	0.0%	0.0%	0.1%	100.0%	9.0%
気仙	69	33	4	7	1,009	10	0	0	0	1,132	123
	6.1%	2.9%	0.4%	0.6%	89.1%	0.9%	0.0%	0.0%	0.0%	100.0%	10.9%
釜石	73	18	1	0	9	850	3	0	0	954	104
	7.7%	1.9%	0.1%	0.0%	0.9%	89.1%	0.3%	0.0%	0.0%	100.0%	10.9%
宮古	177	2	0	0	1	16	705	38	0	939	234
	18.8%	0.2%	0.0%	0.0%	0.1%	1.7%	75.1%	4.0%	0.0%	100.0%	24.9%
久慈	34	0	0	0	1	0	0	1,058	5	1,098	40
	3.1%	0.0%	0.0%	0.0%	0.1%	0.0%	0.0%	96.4%	0.5%	100.0%	3.6%
二戸	98	2	2	0	0	0	0	10	950	1,062	112
	9.2%	0.2%	0.2%	0.0%	0.0%	0.0%	0.0%	0.9%	89.5%	100.0%	10.5%
県外	157	23	25	85	12	10	5	1	41	359	
	43.7%	6.4%	7.0%	23.7%	3.3%	2.8%	1.4%	0.3%	11.4%	100.0%	
合計	7,099	2,259	2,032	1,522	1,040	901	714	1,118	1,020	17,705	1,443
	40.1%	12.8%	11.5%	8.6%	5.9%	5.1%	4.0%	6.3%	5.8%	100.0%	8.3%

※患者居住地不明の13名を除く

## 2) 二次医療圏別・疾病分類別・患者受療行動【がん】(表 3-2-2)

[単位：人]

施設所在地 患者居住地	盛岡	岩手 中部	胆江	両磐	気仙	釜石	宮古	久慈	二戸	合計	流出者数 流出割合
盛岡	452	0	0	0	0	0	0	4	1	457	5
	98.9%	0.0%	0.0%	0.0%	0.0%	0.0%	0.0%	0.9%	0.2%	100.0%	1.1%
岩手中部	73	156	2	0	0	1	0	0	0	232	76
	31.5%	67.2%	0.9%	0.0%	0.0%	0.4%	0.0%	0.0%	0.0%	100.0%	32.8%
胆江	18	9	164	3	0	0	0	0	0	194	30
	9.3%	4.6%	84.5%	1.5%	0.0%	0.0%	0.0%	0.0%	0.0%	100.0%	15.5%
両磐	13	0	12	103	0	0	0	0	0	128	25
	10.2%	0.0%	9.4%	80.5%	0.0%	0.0%	0.0%	0.0%	0.0%	100.0%	19.5%
気仙	12	0	0	0	80	0	0	0	0	92	12
	13.0%	0.0%	0.0%	0.0%	87.0%	0.0%	0.0%	0.0%	0.0%	100.0%	13.0%
釜石	10	1	0	0	1	51	1	0	0	64	13
	15.6%	1.6%	0.0%	0.0%	1.6%	79.7%	1.6%	0.0%	0.0%	100.0%	20.3%
宮古	18	0	0	0	0	2	45	5	0	70	25
	25.7%	0.0%	0.0%	0.0%	0.0%	2.9%	64.3%	7.1%	0.0%	100.0%	35.7%
久慈	7	0	0	0	0	0	0	70	0	77	7
	9.1%	0.0%	0.0%	0.0%	0.0%	0.0%	0.0%	90.9%	0.0%	100.0%	9.1%
二戸	9	0	0	0	0	0	0	0	50	59	9
	15.3%	0.0%	0.0%	0.0%	0.0%	0.0%	0.0%	0.0%	84.7%	100.0%	15.3%
県外	27	2	0	11	0	0	0	0	6	46	
	58.7%	4.3%	0.0%	23.9%	0.0%	0.0%	0.0%	0.0%	13.0%	100.0%	
合計	639	168	178	117	81	54	46	79	57	1,419	202
	45.0%	11.8%	12.5%	8.2%	5.7%	3.8%	3.2%	5.6%	4.0%	100.0%	14.7%

3) 二次医療圏別・疾病分類別・患者受療行動【脳卒中】(表 3-2-3)

[単位:人]

施設所在地 患者居住地	盛岡	岩手 中部	胆江	両磐	気仙	釜石	宮古	久慈	二戸	合計	流出者数 流出割合
盛岡	271	0	0	0	0	0	0	0	0	271	0
	100.0%	0.0%	0.0%	0.0%	0.0%	0.0%	0.0%	0.0%	0.0%	100.0%	0.0%
岩手中部	11	40	0	0	0	0	0	0	0	51	11
	21.6%	78.4%	0.0%	0.0%	0.0%	0.0%	0.0%	0.0%	0.0%	100.0%	21.6%
胆江	5	2	62	0	0	0	0	0	0	69	7
	7.2%	2.9%	89.9%	0.0%	0.0%	0.0%	0.0%	0.0%	0.0%	100.0%	10.1%
両磐	2	0	0	33	0	0	0	0	0	35	2
	5.7%	0.0%	0.0%	94.3%	0.0%	0.0%	0.0%	0.0%	0.0%	100.0%	5.7%
気仙	0	1	0	0	34	0	0	0	0	35	1
	0.0%	2.9%	0.0%	0.0%	97.1%	0.0%	0.0%	0.0%	0.0%	100.0%	2.9%
釜石	3	0	0	0	0	20	0	0	0	23	3
	13.0%	0.0%	0.0%	0.0%	0.0%	87.0%	0.0%	0.0%	0.0%	100.0%	13.0%
宮古	6	0	0	0	0	0	70	0	0	76	6
	7.9%	0.0%	0.0%	0.0%	0.0%	0.0%	92.1%	0.0%	0.0%	100.0%	7.9%
久慈	1	0	0	0	0	0	0	36	0	37	1
	2.7%	0.0%	0.0%	0.0%	0.0%	0.0%	0.0%	97.3%	0.0%	100.0%	2.7%
二戸	2	0	0	0	0	0	0	0	52	54	2
	3.7%	0.0%	0.0%	0.0%	0.0%	0.0%	0.0%	0.0%	96.3%	100.0%	3.7%
県外	1	0	1	1	1	0	0	0	2	6	
	16.7%	0.0%	16.7%	16.7%	16.7%	0.0%	0.0%	0.0%	33.3%	100.0%	
合計	302	43	63	34	35	20	70	36	54	657	33
	46.0%	6.5%	9.6%	5.2%	5.3%	3.0%	10.7%	5.5%	8.2%	100.0%	5.1%

4) 二次医療圏別・疾病分類別・患者受療行動【心疾患】(表 3-2-4)

[単位:人]

施設所在地 患者居住地	盛岡	岩手 中部	胆江	両磐	気仙	釜石	宮古	久慈	二戸	合計	流出者数 流出割合
盛岡	266	2	0	0	0	0	0	0	1	269	3
	98.9%	0.7%	0.0%	0.0%	0.0%	0.0%	0.0%	0.0%	0.4%	100.0%	1.1%
岩手中部	18	123	1	0	0	0	0	0	0	142	19
	12.7%	86.6%	0.7%	0.0%	0.0%	0.0%	0.0%	0.0%	0.0%	100.0%	13.4%
胆江	3	4	137	0	0	0	0	0	0	144	7
	2.1%	2.8%	95.1%	0.0%	0.0%	0.0%	0.0%	0.0%	0.0%	100.0%	4.9%
両磐	2	0	3	41	0	0	0	0	0	46	5
	4.3%	0.0%	6.5%	89.1%	0.0%	0.0%	0.0%	0.0%	0.0%	100.0%	10.9%
気仙	5	0	0	0	48	0	0	0	0	53	5
	9.4%	0.0%	0.0%	0.0%	90.6%	0.0%	0.0%	0.0%	0.0%	100.0%	9.4%
釜石	2	0	0	0	0	18	0	0	0	20	2
	10.0%	0.0%	0.0%	0.0%	0.0%	90.0%	0.0%	0.0%	0.0%	100.0%	10.0%
宮古	15	0	0	0	0	1	52	2	0	70	18
	21.4%	0.0%	0.0%	0.0%	0.0%	1.4%	74.3%	2.9%	0.0%	100.0%	25.7%
久慈	0	0	0	0	0	0	0	69	0	69	0
	0.0%	0.0%	0.0%	0.0%	0.0%	0.0%	0.0%	100.0%	0.0%	100.0%	0.0%
二戸	4	1	0	0	0	0	0	1	62	68	6
	5.9%	1.5%	0.0%	0.0%	0.0%	0.0%	0.0%	1.5%	91.2%	100.0%	8.8%
県外	5	0	1	3	0	0	0	0	3	12	
	41.7%	0.0%	8.3%	25.0%	0.0%	0.0%	0.0%	0.0%	25.0%	100.0%	
合計	320	130	142	44	48	19	52	72	66	893	65
	35.8%	14.6%	15.9%	4.9%	5.4%	2.1%	5.8%	8.1%	7.4%	100.0%	7.4%

5) 二次医療圏別・疾病分類別・患者受療行動【糖尿病】(表 3-2-5)

[単位:人]

施設所在地 患者居住地	盛岡	岩手 中部	胆江	両磐	気仙	釜石	宮古	久慈	二戸	合計	流出者数 流出割合
盛岡	349	1	0	0	0	0	0	0	0	350	1
	99.7%	0.3%	0.0%	0.0%	0.0%	0.0%	0.0%	0.0%	0.0%	100.0%	0.3%
岩手中部	6	167	0	0	0	1	0	0	0	174	7
	3.4%	96.0%	0.0%	0.0%	0.0%	0.6%	0.0%	0.0%	0.0%	100.0%	4.0%
胆江	1	2	84	1	0	0	0	0	0	88	4
	1.1%	2.3%	95.5%	1.1%	0.0%	0.0%	0.0%	0.0%	0.0%	100.0%	4.5%
両磐	0	1	2	55	0	0	0	0	0	58	3
	0.0%	1.7%	3.4%	94.8%	0.0%	0.0%	0.0%	0.0%	0.0%	100.0%	5.2%
気仙	1	2	0	0	56	1	0	0	0	60	4
	1.7%	3.3%	0.0%	0.0%	93.3%	1.7%	0.0%	0.0%	0.0%	100.0%	6.7%
釜石	1	3	0	0	0	46	0	0	0	50	4
	2.0%	6.0%	0.0%	0.0%	0.0%	92.0%	0.0%	0.0%	0.0%	100.0%	8.0%
宮古	5	0	0	0	0	1	27	0	0	33	6
	15.2%	0.0%	0.0%	0.0%	0.0%	3.0%	81.8%	0.0%	0.0%	100.0%	18.2%
久慈	0	0	0	0	0	0	0	39	1	40	1
	0.0%	0.0%	0.0%	0.0%	0.0%	0.0%	0.0%	97.5%	2.5%	100.0%	2.5%
二戸	2	0	0	0	0	0	0	0	58	60	2
	3.3%	0.0%	0.0%	0.0%	0.0%	0.0%	0.0%	0.0%	96.7%	100.0%	3.3%
県外	4	2	1	0	0	0	0	0	1	8	
	50.0%	25.0%	12.5%	0.0%	0.0%	0.0%	0.0%	0.0%	12.5%	100.0%	
合計	369	178	87	56	56	49	27	39	60	921	32
	40.1%	19.3%	9.4%	6.1%	6.1%	5.3%	2.9%	4.2%	6.5%	100.0%	3.5%

6) 二次医療圏別・疾病分類別・患者受療行動【精神疾患】(表 3-2-6)

[単位:人]

施設所在地 患者居住地	盛岡	岩手 中部	胆江	両磐	気仙	釜石	宮古	久慈	二戸	合計	流出者数 流出割合
盛岡	382	2	2	4	0	0	0	1	5	396	14
	96.5%	0.5%	0.5%	1.0%	0.0%	0.0%	0.0%	0.3%	1.3%	100.0%	3.5%
岩手中部	24	155	3	2	1	1	0	0	0	186	31
	12.9%	83.3%	1.6%	1.1%	0.5%	0.5%	0.0%	0.0%	0.0%	100.0%	16.7%
胆江	0	8	120	14	0	0	0	0	0	142	22
	0.0%	5.6%	84.5%	9.9%	0.0%	0.0%	0.0%	0.0%	0.0%	100.0%	15.5%
両磐	3	1	5	131	0	0	0	0	0	140	9
	2.1%	0.7%	3.6%	93.6%	0.0%	0.0%	0.0%	0.0%	0.0%	100.0%	6.4%
気仙	0	1	1	4	88	2	0	0	0	96	8
	0.0%	1.0%	1.0%	4.2%	91.7%	2.1%	0.0%	0.0%	0.0%	100.0%	8.3%
釜石	1	0	0	0	1	91	0	0	0	93	2
	1.1%	0.0%	0.0%	0.0%	1.1%	97.8%	0.0%	0.0%	0.0%	100.0%	2.2%
宮古	3	1	0	0	0	1	128	2	0	135	7
	2.2%	0.7%	0.0%	0.0%	0.0%	0.7%	94.8%	1.5%	0.0%	100.0%	5.2%
久慈	2	0	0	0	0	0	0	165	2	169	4
	1.2%	0.0%	0.0%	0.0%	0.0%	0.0%	0.0%	97.6%	1.2%	100.0%	2.4%
二戸	4	0	0	0	0	0	0	4	165	173	8
	2.3%	0.0%	0.0%	0.0%	0.0%	0.0%	0.0%	2.3%	95.4%	100.0%	4.6%
県外	4	0	0	20	1	0	0	0	3	28	
	14.3%	0.0%	0.0%	71.4%	3.6%	0.0%	0.0%	0.0%	10.7%	100.0%	
合計	423	168	131	175	91	95	128	172	175	1,558	105
	27.2%	10.8%	8.4%	11.2%	5.8%	6.1%	8.2%	11.0%	11.2%	100.0%	6.9%

※患者居住地不明の3名を除く

7) 二次医療圏別・疾病分類別・患者受療行動【周産期に発生した病態】(表 3-2-7) [単位: 人]

施設所在地 患者居住地	盛岡	岩手 中部	胆江	両磐	気仙	釜石	宮古	久慈	二戸	合計	流出者数 流出割合
盛岡	150	0	0	0	0	0	0	0	0	150	0
	100.0%	0.0%	0.0%	0.0%	0.0%	0.0%	0.0%	0.0%	0.0%	100.0%	0.0%
岩手中部	10	31	0	0	0	0	0	0	0	41	10
	24.4%	75.6%	0.0%	0.0%	0.0%	0.0%	0.0%	0.0%	0.0%	100.0%	24.4%
胆江	1	1	0	0	0	0	0	0	0	2	2
	50.0%	50.0%	0.0%	0.0%	0.0%	0.0%	0.0%	0.0%	0.0%	100.0%	100.0%
両磐	1	0	0	5	0	0	0	0	0	6	1
	16.7%	0.0%	0.0%	83.3%	0.0%	0.0%	0.0%	0.0%	0.0%	100.0%	16.7%
気仙	1	0	0	0	0	0	0	0	0	1	1
	100.0%	0.0%	0.0%	0.0%	0.0%	0.0%	0.0%	0.0%	0.0%	100.0%	100.0%
釜石	4	1	0	0	0	0	0	0	0	5	5
	80.0%	20.0%	0.0%	0.0%	0.0%	0.0%	0.0%	0.0%	0.0%	100.0%	100.0%
宮古	4	0	0	0	0	0	14	0	0	18	4
	22.2%	0.0%	0.0%	0.0%	0.0%	0.0%	77.8%	0.0%	0.0%	100.0%	22.2%
久慈	2	0	0	0	0	0	0	9	0	11	2
	18.2%	0.0%	0.0%	0.0%	0.0%	0.0%	0.0%	81.8%	0.0%	100.0%	18.2%
二戸	3	0	0	0	0	0	0	0	0	3	3
	100.0%	0.0%	0.0%	0.0%	0.0%	0.0%	0.0%	0.0%	0.0%	100.0%	100.0%
県外	8	5	0	1	0	0	1	0	0	15	
	53.3%	33.3%	0.0%	6.7%	0.0%	0.0%	6.7%	0.0%	0.0%	100.0%	
合計	184	38	0	6	0	0	15	9	0	252	28
	73.0%	15.1%	0.0%	2.4%	0.0%	0.0%	6.0%	3.6%	0.0%	100.0%	11.8%

8) 二次医療圏別・疾病分類別・患者受療行動【その他】(表 3-2-8) [単位: 人]

施設所在地 患者居住地	盛岡	岩手 中部	胆江	両磐	気仙	釜石	宮古	久慈	二戸	合計	流出者数 流出割合
盛岡	4,075	14	4	2	4	2	1	5	16	4,123	48
	98.8%	0.3%	0.1%	0.0%	0.1%	0.0%	0.0%	0.1%	0.4%	100.0%	1.2%
岩手中部	235	1,401	3	2	1	10	0	1	0	1,653	252
	14.2%	84.8%	0.2%	0.1%	0.1%	0.6%	0.0%	0.1%	0.0%	100.0%	15.2%
胆江	68	55	1,356	20	1	0	0	0	0	1,500	144
	4.5%	3.7%	90.4%	1.3%	0.1%	0.0%	0.0%	0.0%	0.0%	100.0%	9.6%
両磐	49	2	39	1,012	1	0	0	0	1	1,104	92
	4.4%	0.2%	3.5%	91.7%	0.1%	0.0%	0.0%	0.0%	0.1%	100.0%	8.3%
気仙	50	29	3	3	703	7	0	0	0	795	92
	6.3%	3.6%	0.4%	0.4%	88.4%	0.9%	0.0%	0.0%	0.0%	100.0%	11.6%
釜石	52	13	1	0	7	624	2	0	0	699	75
	7.4%	1.9%	0.1%	0.0%	1.0%	89.3%	0.3%	0.0%	0.0%	100.0%	10.7%
宮古	126	1	0	0	1	11	302	29	0	470	168
	26.8%	0.2%	0.0%	0.0%	0.2%	2.3%	64.3%	6.2%	0.0%	100.0%	35.7%
久慈	22	0	0	0	1	0	0	667	2	692	25
	3.2%	0.0%	0.0%	0.0%	0.1%	0.0%	0.0%	96.4%	0.3%	100.0%	3.6%
二戸	74	1	2	0	0	0	0	5	563	645	82
	11.5%	0.2%	0.3%	0.0%	0.0%	0.0%	0.0%	0.8%	87.3%	100.0%	12.7%
県外	108	13	22	49	10	10	4	1	26	243	
	44.4%	5.3%	9.1%	20.2%	4.1%	4.1%	1.6%	0.4%	10.7%	100.0%	
合計	4,859	1,529	1,430	1,088	729	664	309	708	608	11,924	978
	40.7%	12.8%	12.0%	9.1%	6.1%	5.6%	2.6%	5.9%	5.1%	100.0%	8.4%

※患者居住地不明の10名を除く

9) 二次医療圏別・診療科目別・患者受療行動【小児科】(表 3-2-9)

[単位:人]

施設所在地 患者居住地	盛岡	岩手 中部	胆江	両磐	気仙	釜石	宮古	久慈	二戸	合計	流出者数 流出割合
盛岡	288	1	0	0	3	0	0	1	2	295	7
	97.6%	0.3%	0.0%	0.0%	1.0%	0.0%	0.0%	0.3%	0.7%	100.0%	2.4%
岩手中部	28	78	0	0	0	2	0	0	0	108	30
	25.9%	72.2%	0.0%	0.0%	0.0%	1.9%	0.0%	0.0%	0.0%	100.0%	27.8%
胆江	4	6	63	0	0	0	0	0	0	73	10
	5.5%	8.2%	86.3%	0.0%	0.0%	0.0%	0.0%	0.0%	0.0%	100.0%	13.7%
両磐	4	0	0	45	1	0	0	0	0	50	5
	8.0%	0.0%	0.0%	90.0%	2.0%	0.0%	0.0%	0.0%	0.0%	100.0%	10.0%
気仙	2	8	0	0	76	0	0	0	0	86	10
	2.3%	9.3%	0.0%	0.0%	88.4%	0.0%	0.0%	0.0%	0.0%	100.0%	11.6%
釜石	2	0	0	0	1	55	0	0	0	58	3
	3.4%	0.0%	0.0%	0.0%	1.7%	94.8%	0.0%	0.0%	0.0%	100.0%	5.2%
宮古	4	0	0	0	0	0	51	2	0	57	6
	7.0%	0.0%	0.0%	0.0%	0.0%	0.0%	89.5%	3.5%	0.0%	100.0%	10.5%
久慈	4	0	0	0	1	0	0	24	0	29	5
	13.8%	0.0%	0.0%	0.0%	3.4%	0.0%	0.0%	82.8%	0.0%	100.0%	17.2%
二戸	4	0	0	0	0	0	0	0	85	89	4
	4.5%	0.0%	0.0%	0.0%	0.0%	0.0%	0.0%	0.0%	95.5%	100.0%	4.5%
県外	12	4	0	7	1	2	0	0	7	33	
	36.4%	12.1%	0.0%	21.2%	3.0%	6.1%	0.0%	0.0%	21.2%	100.0%	
合計	352	97	63	52	83	59	51	27	94	878	80
	40.1%	11.0%	7.2%	5.9%	9.5%	6.7%	5.8%	3.1%	10.7%	100.0%	9.5%

※患者居住地不明の9名を除く

10) 二次医療圏別・診療科目別・患者受療行動【産婦人科】(表 3-2-10)

[単位:人]

施設所在地 患者居住地	盛岡	岩手 中部	胆江	両磐	気仙	釜石	宮古	久慈	二戸	合計	流出者数 流出割合
盛岡	249	0	0	1	0	1	0	1	4	256	7
	97.3%	0.0%	0.0%	0.4%	0.0%	0.4%	0.0%	0.4%	1.6%	100.0%	2.7%
岩手中部	38	52	0	1	1	2	0	0	0	94	42
	40.4%	55.3%	0.0%	1.1%	1.1%	2.1%	0.0%	0.0%	0.0%	100.0%	44.7%
胆江	9	3	0	6	0	0	0	0	0	18	18
	50.0%	16.7%	0.0%	33.3%	0.0%	0.0%	0.0%	0.0%	0.0%	100.0%	100.0%
両磐	2	0	0	112	0	0	0	0	0	114	2
	1.8%	0.0%	0.0%	98.2%	0.0%	0.0%	0.0%	0.0%	0.0%	100.0%	1.8%
気仙	3	0	0	0	52	2	0	0	0	57	5
	5.3%	0.0%	0.0%	0.0%	91.2%	3.5%	0.0%	0.0%	0.0%	100.0%	8.8%
釜石	1	3	0	0	2	31	1	0	0	38	7
	2.6%	7.9%	0.0%	0.0%	5.3%	81.6%	2.6%	0.0%	0.0%	100.0%	18.4%
宮古	7	0	0	0	0	1	47	1	0	56	9
	12.5%	0.0%	0.0%	0.0%	0.0%	1.8%	83.9%	1.8%	0.0%	100.0%	16.1%
久慈	1	0	0	0	0	0	0	35	1	37	2
	2.7%	0.0%	0.0%	0.0%	0.0%	0.0%	0.0%	94.6%	2.7%	100.0%	5.4%
二戸	6	0	0	0	0	0	0	0	61	67	6
	9.0%	0.0%	0.0%	0.0%	0.0%	0.0%	0.0%	0.0%	91.0%	100.0%	9.0%
県外	11	6	0	12	5	2	1	0	4	41	
	26.8%	14.6%	0.0%	29.3%	12.2%	4.9%	2.4%	0.0%	9.8%	100.0%	
合計	327	64	0	132	60	39	49	37	70	778	98
	42.0%	8.2%	0.0%	17.0%	7.7%	5.0%	6.3%	4.8%	9.0%	100.0%	13.3%



(3) 診療所への外来患者の受療行動

1) 二次医療圏別・患者受療行動 (表 3-3-1)

[単位：人]

施設所在地 患者居住地	盛岡	岩手 中部	胆江	両磐	気仙	釜石	宮古	久慈	二戸	合計	流出者数 流出割合
盛岡	13,829	74	5	6	1	3	3	9	10	13,940	111
	99.2%	0.5%	0.0%	0.0%	0.0%	0.0%	0.0%	0.1%	0.1%	100.0%	0.8%
岩手中部	214	6,049	17	2	1	7	0	0	0	6,290	241
	3.4%	96.2%	0.3%	0.0%	0.0%	0.1%	0.0%	0.0%	0.0%	100.0%	3.8%
胆江	36	177	3,453	33	0	0	1	0	0	3,700	247
	1.0%	4.8%	93.3%	0.9%	0.0%	0.0%	0.0%	0.0%	0.0%	100.0%	6.7%
両磐	18	13	92	3,506	1	0	0	0	0	3,630	124
	0.5%	0.4%	2.5%	96.6%	0.0%	0.0%	0.0%	0.0%	0.0%	100.0%	3.4%
気仙	46	19	8	4	1,474	7	1	1	0	1,560	86
	2.9%	1.2%	0.5%	0.3%	94.5%	0.4%	0.1%	0.1%	0.0%	100.0%	5.5%
釜石	36	14	3	1	10	804	23	0	0	891	87
	4.0%	1.6%	0.3%	0.1%	1.1%	90.2%	2.6%	0.0%	0.0%	100.0%	9.8%
宮古	119	7	0	0	3	28	2,895	31	0	3,083	188
	3.9%	0.2%	0.0%	0.0%	0.1%	0.9%	93.9%	1.0%	0.0%	100.0%	6.1%
久慈	38	0	0	0	0	0	4	1,020	7	1,069	49
	3.6%	0.0%	0.0%	0.0%	0.0%	0.0%	0.4%	95.4%	0.7%	100.0%	4.6%
二戸	107	0	0	0	0	0	0	4	1,074	1,185	111
	9.0%	0.0%	0.0%	0.0%	0.0%	0.0%	0.0%	0.3%	90.6%	100.0%	9.4%
県外	115	39	11	144	7	5	4	5	29	359	
	32.0%	10.9%	3.1%	40.1%	1.9%	1.4%	1.1%	1.4%	8.1%	100.0%	
合計	14,558	6,392	3,589	3,696	1,497	854	2,931	1,070	1,120	35,707	1,244
	40.8%	17.9%	10.1%	10.4%	4.2%	2.4%	8.2%	3.0%	3.1%	100.0%	3.5%

※患者居住地不明の132名を除く

2) 二次医療圏別・診療科目別・患者受療行動【小児科】(表 3-3-2)

[単位：人]

施設所在地 患者居住地	盛岡	岩手 中部	胆江	両磐	気仙	釜石	宮古	久慈	二戸	合計	流出者数 流出割合
盛岡	704	1	0	0	0	0	0	1	0	706	2
	99.7%	0.1%	0.0%	0.0%	0.0%	0.0%	0.0%	0.1%	0.0%	100.0%	0.3%
岩手中部	1	292	0	0	0	0	0	0	0	293	1
	0.3%	99.7%	0.0%	0.0%	0.0%	0.0%	0.0%	0.0%	0.0%	100.0%	0.3%
胆江	0	11	139	0	0	0	0	0	0	150	11
	0.0%	7.3%	92.7%	0.0%	0.0%	0.0%	0.0%	0.0%	0.0%	100.0%	7.3%
両磐	0	1	0	143	0	0	0	0	0	144	1
	0.0%	0.7%	0.0%	99.3%	0.0%	0.0%	0.0%	0.0%	0.0%	100.0%	0.7%
気仙	0	0	0	0	68	0	0	0	0	68	0
	0.0%	0.0%	0.0%	0.0%	100.0%	0.0%	0.0%	0.0%	0.0%	100.0%	0.0%
釜石	0	2	0	0	0	17	3	0	0	22	5
	0.0%	9.1%	0.0%	0.0%	0.0%	77.3%	13.6%	0.0%	0.0%	100.0%	22.7%
宮古	0	0	0	0	0	0	129	2	0	131	2
	0.0%	0.0%	0.0%	0.0%	0.0%	0.0%	98.5%	1.5%	0.0%	100.0%	1.5%
久慈	0	0	0	0	0	0	0	73	0	73	0
	0.0%	0.0%	0.0%	0.0%	0.0%	0.0%	0.0%	100.0%	0.0%	100.0%	0.0%
二戸	0	0	0	0	0	0	0	0	0	0	0
	0.0%	0.0%	0.0%	0.0%	0.0%	0.0%	0.0%	0.0%	0.0%	0.0%	0.0%
県外	9	3	3	28	0	0	0	0	0	43	
	20.9%	7.0%	7.0%	65.1%	0.0%	0.0%	0.0%	0.0%	0.0%	100.0%	
合計	714	310	142	171	68	17	132	76	0	1,630	22
	43.8%	19.0%	8.7%	10.5%	4.2%	1.0%	8.1%	4.7%	0.0%	100.0%	1.4%

※患者居住地不明の4名を除く

3) 二次医療圏別・診療科目別・患者受療行動【産婦人科】(表 3-3-3)

[単位:人]

施設所在地 患者居住地	盛岡	岩手 中部	胆江	両磐	気仙	釜石	宮古	久慈	二戸	合計	流出者数 流出割合
盛岡	355	3	0	0	0	0	0	3	0	361	6
	98.3%	0.8%	0.0%	0.0%	0.0%	0.0%	0.0%	0.8%	0.0%	100.0%	1.7%
岩手中部	6	52	5	0	0	0	0	0	0	63	11
	9.5%	82.5%	7.9%	0.0%	0.0%	0.0%	0.0%	0.0%	0.0%	100.0%	17.5%
胆江	1	0	121	2	0	0	0	0	0	124	3
	0.8%	0.0%	97.6%	1.6%	0.0%	0.0%	0.0%	0.0%	0.0%	100.0%	2.4%
両磐	0	1	3	78	0	0	0	0	0	82	4
	0.0%	1.2%	3.7%	95.1%	0.0%	0.0%	0.0%	0.0%	0.0%	100.0%	4.9%
気仙	0	0	0	1	0	0	0	0	0	1	1
	0.0%	0.0%	0.0%	100.0%	0.0%	0.0%	0.0%	0.0%	0.0%	100.0%	100.0%
釜石	0	0	0	0	0	0	1	0	0	1	1
	0.0%	0.0%	0.0%	0.0%	0.0%	0.0%	100.0%	0.0%	0.0%	100.0%	100.0%
宮古	1	1	0	0	0	0	72	1	0	75	3
	1.3%	1.3%	0.0%	0.0%	0.0%	0.0%	96.0%	1.3%	0.0%	100.0%	4.0%
久慈	0	0	0	0	0	0	0	56	0	56	0
	0.0%	0.0%	0.0%	0.0%	0.0%	0.0%	0.0%	100.0%	0.0%	100.0%	0.0%
二戸	0	0	0	0	0	0	0	0	25	25	0
	0.0%	0.0%	0.0%	0.0%	0.0%	0.0%	0.0%	0.0%	100.0%	100.0%	0.0%
県外	10	2	1	7	0	0	0	0	0	20	
	50.0%	10.0%	5.0%	35.0%	0.0%	0.0%	0.0%	0.0%	0.0%	100.0%	
合計	373	59	130	88	0	0	73	60	25	808	29
	46.2%	7.3%	16.1%	10.9%	0.0%	0.0%	9.0%	7.4%	3.1%	100.0%	3.7%

※患者居住地不明の2名を除く

統計表4 患者受療行動調査（往診・訪問診療患者票） 集計結果

(1) 往診・訪問患者全体の受療行動等

1) 二次医療圏別・患者受療行動 (表 4-1-1)

[単位：人]

施設所在地 患者居住地	盛岡	岩手 中部	胆江	両磐	気仙	釜石	宮古	久慈	二戸	合計	流出者数 流出割合
盛岡	199	0	0	0	0	0	0	0	0	199	0
	100.0%	0.0%	0.0%	0.0%	0.0%	0.0%	0.0%	0.0%	0.0%	100.0%	0.0%
岩手中部	0	123	0	0	0	0	0	0	0	123	0
	0.0%	100.0%	0.0%	0.0%	0.0%	0.0%	0.0%	0.0%	0.0%	100.0%	0.0%
胆江	0	0	13	0	0	0	0	0	0	13	0
	0.0%	0.0%	100.0%	0.0%	0.0%	0.0%	0.0%	0.0%	0.0%	100.0%	0.0%
両磐	0	0	0	29	0	0	0	0	0	29	0
	0.0%	0.0%	0.0%	100.0%	0.0%	0.0%	0.0%	0.0%	0.0%	100.0%	0.0%
気仙	0	0	0	0	8	0	0	0	0	8	0
	0.0%	0.0%	0.0%	0.0%	100.0%	0.0%	0.0%	0.0%	0.0%	100.0%	0.0%
釜石	0	0	0	0	0	60	0	0	0	60	0
	0.0%	0.0%	0.0%	0.0%	0.0%	100.0%	0.0%	0.0%	0.0%	100.0%	0.0%
宮古	0	0	0	0	0	0	2	0	0	2	0
	0.0%	0.0%	0.0%	0.0%	0.0%	0.0%	100.0%	0.0%	0.0%	100.0%	0.0%
久慈	0	0	0	0	0	0	0	7	0	7	0
	0.0%	0.0%	0.0%	0.0%	0.0%	0.0%	0.0%	100.0%	0.0%	100.0%	0.0%
二戸	0	0	0	0	0	0	0	1	2	3	1
	0.0%	0.0%	0.0%	0.0%	0.0%	0.0%	0.0%	33.3%	66.7%	100.0%	33.3%
県外	0	1	0	1	0	0	0	0	0	2	
	0.0%	50.0%	0.0%	50.0%	0.0%	0.0%	0.0%	0.0%	0.0%	100.0%	
合計	199	124	13	30	8	60	2	8	2	446	1
	44.6%	27.8%	2.9%	6.7%	1.8%	13.5%	0.4%	1.8%	0.4%	100.0%	0.2%

※患者居住地不明の3名を除く

2) 二次医療圏別・疾病分類別・患者受療行動【がん】(表 4-1-2)

[単位：人]

施設所在地 患者居住地	盛岡	岩手 中部	胆江	両磐	気仙	釜石	宮古	久慈	二戸	合計	流出者数 流出割合
盛岡	12	0	0	0	0	0	0	0	0	12	0
	100.0%	0.0%	0.0%	0.0%	0.0%	0.0%	0.0%	0.0%	0.0%	100.0%	0.0%
岩手中部	0	1	0	0	0	0	0	0	0	1	0
	0.0%	100.0%	0.0%	0.0%	0.0%	0.0%	0.0%	0.0%	0.0%	100.0%	0.0%
胆江	0	0	1	0	0	0	0	0	0	1	0
	0.0%	0.0%	100.0%	0.0%	0.0%	0.0%	0.0%	0.0%	0.0%	100.0%	0.0%
両磐	0	0	0	1	0	0	0	0	0	1	0
	0.0%	0.0%	0.0%	100.0%	0.0%	0.0%	0.0%	0.0%	0.0%	100.0%	0.0%
気仙	0	0	0	0	0	0	0	0	0	0	0
	0.0%	0.0%	0.0%	0.0%	0.0%	0.0%	0.0%	0.0%	0.0%	0.0%	0.0%
釜石	0	0	0	0	0	7	0	0	0	7	0
	0.0%	0.0%	0.0%	0.0%	0.0%	100.0%	0.0%	0.0%	0.0%	100.0%	0.0%
宮古	0	0	0	0	0	0	0	0	0	0	0
	0.0%	0.0%	0.0%	0.0%	0.0%	0.0%	0.0%	0.0%	0.0%	0.0%	0.0%
久慈	0	0	0	0	0	0	0	0	0	0	0
	0.0%	0.0%	0.0%	0.0%	0.0%	0.0%	0.0%	0.0%	0.0%	0.0%	0.0%
二戸	0	0	0	0	0	0	0	0	0	0	0
	0.0%	0.0%	0.0%	0.0%	0.0%	0.0%	0.0%	0.0%	0.0%	0.0%	0.0%
県外	0	0	0	0	0	0	0	0	0	0	
	0.0%	0.0%	0.0%	0.0%	0.0%	0.0%	0.0%	0.0%	0.0%	0.0%	
合計	12	1	1	1	0	7	0	0	0	22	0
	54.5%	4.5%	4.5%	4.5%	0.0%	31.8%	0.0%	0.0%	0.0%	100.0%	0.0%

※患者居住地不明の1名を除く

3) 二次医療圏別・疾病分類別・患者受療行動【脳卒中】(表 4-1-3)

[単位:人]

施設所在地 患者居住地	盛岡	岩手 中部	胆江	両磐	気仙	釜石	宮古	久慈	二戸	合計	流出者数 流出割合
盛岡	42	0	0	0	0	0	0	0	0	42	0
	100.0%	0.0%	0.0%	0.0%	0.0%	0.0%	0.0%	0.0%	0.0%	100.0%	0.0%
岩手中部	0	25	0	0	0	0	0	0	0	25	0
	0.0%	100.0%	0.0%	0.0%	0.0%	0.0%	0.0%	0.0%	0.0%	100.0%	0.0%
胆江	0	0	0	0	0	0	0	0	0	0	0
	0.0%	0.0%	0.0%	0.0%	0.0%	0.0%	0.0%	0.0%	0.0%	0.0%	0.0%
両磐	0	0	0	7	0	0	0	0	0	7	0
	0.0%	0.0%	0.0%	100.0%	0.0%	0.0%	0.0%	0.0%	0.0%	100.0%	0.0%
気仙	0	0	0	0	2	0	0	0	0	2	0
	0.0%	0.0%	0.0%	0.0%	100.0%	0.0%	0.0%	0.0%	0.0%	100.0%	0.0%
釜石	0	0	0	0	0	17	0	0	0	17	0
	0.0%	0.0%	0.0%	0.0%	0.0%	100.0%	0.0%	0.0%	0.0%	100.0%	0.0%
宮古	0	0	0	0	0	0	0	0	0	0	0
	0.0%	0.0%	0.0%	0.0%	0.0%	0.0%	0.0%	0.0%	0.0%	0.0%	0.0%
久慈	0	0	0	0	0	0	0	2	0	2	0
	0.0%	0.0%	0.0%	0.0%	0.0%	0.0%	0.0%	100.0%	0.0%	100.0%	0.0%
二戸	0	0	0	0	0	0	0	1	0	1	1
	0.0%	0.0%	0.0%	0.0%	0.0%	0.0%	0.0%	100.0%	0.0%	100.0%	100.0%
県外	0	0	0	0	0	0	0	0	0	0	
	0.0%	0.0%	0.0%	0.0%	0.0%	0.0%	0.0%	0.0%	0.0%	0.0%	
合計	42	25	0	7	2	17	0	3	0	96	1
	43.8%	26.0%	0.0%	7.3%	2.1%	17.7%	0.0%	3.1%	0.0%	100.0%	1.0%

4) 二次医療圏別・疾病分類別・患者受療行動【心疾患】(表 4-1-4)

[単位:人]

施設所在地 患者居住地	盛岡	岩手 中部	胆江	両磐	気仙	釜石	宮古	久慈	二戸	合計	流出者数 流出割合
盛岡	10	0	0	0	0	0	0	0	0	10	0
	100.0%	0.0%	0.0%	0.0%	0.0%	0.0%	0.0%	0.0%	0.0%	100.0%	0.0%
岩手中部	0	12	0	0	0	0	0	0	0	12	0
	0.0%	100.0%	0.0%	0.0%	0.0%	0.0%	0.0%	0.0%	0.0%	100.0%	0.0%
胆江	0	0	2	0	0	0	0	0	0	2	0
	0.0%	0.0%	100.0%	0.0%	0.0%	0.0%	0.0%	0.0%	0.0%	100.0%	0.0%
両磐	0	0	0	5	0	0	0	0	0	5	0
	0.0%	0.0%	0.0%	100.0%	0.0%	0.0%	0.0%	0.0%	0.0%	100.0%	0.0%
気仙	0	0	0	0	1	0	0	0	0	1	0
	0.0%	0.0%	0.0%	0.0%	100.0%	0.0%	0.0%	0.0%	0.0%	100.0%	0.0%
釜石	0	0	0	0	0	11	0	0	0	11	0
	0.0%	0.0%	0.0%	0.0%	0.0%	100.0%	0.0%	0.0%	0.0%	100.0%	0.0%
宮古	0	0	0	0	0	0	1	0	0	1	0
	0.0%	0.0%	0.0%	0.0%	0.0%	0.0%	100.0%	0.0%	0.0%	100.0%	0.0%
久慈	0	0	0	0	0	0	0	0	0	0	0
	0.0%	0.0%	0.0%	0.0%	0.0%	0.0%	0.0%	0.0%	0.0%	0.0%	0.0%
二戸	0	0	0	0	0	0	0	0	0	0	0
	0.0%	0.0%	0.0%	0.0%	0.0%	0.0%	0.0%	0.0%	0.0%	0.0%	0.0%
県外	0	1	0	0	0	0	0	0	0	1	
	0.0%	100.0%	0.0%	0.0%	0.0%	0.0%	0.0%	0.0%	0.0%	100.0%	
合計	10	13	2	5	1	11	1	0	0	43	0
	23.3%	30.2%	4.7%	11.6%	2.3%	25.6%	2.3%	0.0%	0.0%	100.0%	0.0%

5) 二次医療圏別・疾病分類別・患者受療行動【糖尿病】(表 4-1-5)

[単位:人]

施設所在地 患者居住地	盛岡	岩手 中部	胆江	両磐	気仙	釜石	宮古	久慈	二戸	合計	流出者数 流出割合
盛岡	13	0	0	0	0	0	0	0	0	13	0
	100.0%	0.0%	0.0%	0.0%	0.0%	0.0%	0.0%	0.0%	0.0%	100.0%	0.0%
岩手中部	0	6	0	0	0	0	0	0	0	6	0
	0.0%	100.0%	0.0%	0.0%	0.0%	0.0%	0.0%	0.0%	0.0%	100.0%	0.0%
胆江	0	0	2	0	0	0	0	0	0	2	0
	0.0%	0.0%	100.0%	0.0%	0.0%	0.0%	0.0%	0.0%	0.0%	100.0%	0.0%
両磐	0	0	0	1	0	0	0	0	0	1	0
	0.0%	0.0%	0.0%	100.0%	0.0%	0.0%	0.0%	0.0%	0.0%	100.0%	0.0%
気仙	0	0	0	0	1	0	0	0	0	1	0
	0.0%	0.0%	0.0%	0.0%	100.0%	0.0%	0.0%	0.0%	0.0%	100.0%	0.0%
釜石	0	0	0	0	0	10	0	0	0	10	0
	0.0%	0.0%	0.0%	0.0%	0.0%	100.0%	0.0%	0.0%	0.0%	100.0%	0.0%
宮古	0	0	0	0	0	0	0	0	0	0	0
	0.0%	0.0%	0.0%	0.0%	0.0%	0.0%	0.0%	0.0%	0.0%	0.0%	0.0%
久慈	0	0	0	0	0	0	0	1	0	1	0
	0.0%	0.0%	0.0%	0.0%	0.0%	0.0%	0.0%	100.0%	0.0%	100.0%	0.0%
二戸	0	0	0	0	0	0	0	0	0	0	0
	0.0%	0.0%	0.0%	0.0%	0.0%	0.0%	0.0%	0.0%	0.0%	0.0%	0.0%
県外	0	0	0	0	0	0	0	0	0	0	0
	0.0%	0.0%	0.0%	0.0%	0.0%	0.0%	0.0%	0.0%	0.0%	0.0%	0.0%
合計	13	6	2	1	1	10	0	1	0	34	0
	38.2%	17.6%	5.9%	2.9%	2.9%	29.4%	0.0%	2.9%	0.0%	100.0%	0.0%

6) 二次医療圏別・疾病分類別・患者受療行動【精神疾患】(表 4-1-6)

[単位:人]

施設所在地 患者居住地	盛岡	岩手 中部	胆江	両磐	気仙	釜石	宮古	久慈	二戸	合計	流出者数 流出割合
盛岡	42	0	0	0	0	0	0	0	0	42	0
	100.0%	0.0%	0.0%	0.0%	0.0%	0.0%	0.0%	0.0%	0.0%	100.0%	0.0%
岩手中部	0	3	0	0	0	0	0	0	0	3	0
	0.0%	100.0%	0.0%	0.0%	0.0%	0.0%	0.0%	0.0%	0.0%	100.0%	0.0%
胆江	0	0	2	0	0	0	0	0	0	2	0
	0.0%	0.0%	100.0%	0.0%	0.0%	0.0%	0.0%	0.0%	0.0%	100.0%	0.0%
両磐	0	0	0	1	0	0	0	0	0	1	0
	0.0%	0.0%	0.0%	100.0%	0.0%	0.0%	0.0%	0.0%	0.0%	100.0%	0.0%
気仙	0	0	0	0	0	0	0	0	0	0	0
	0.0%	0.0%	0.0%	0.0%	0.0%	0.0%	0.0%	0.0%	0.0%	0.0%	0.0%
釜石	0	0	0	0	0	6	0	0	0	6	0
	0.0%	0.0%	0.0%	0.0%	0.0%	100.0%	0.0%	0.0%	0.0%	100.0%	0.0%
宮古	0	0	0	0	0	0	0	0	0	0	0
	0.0%	0.0%	0.0%	0.0%	0.0%	0.0%	0.0%	0.0%	0.0%	0.0%	0.0%
久慈	0	0	0	0	0	0	0	0	0	0	0
	0.0%	0.0%	0.0%	0.0%	0.0%	0.0%	0.0%	0.0%	0.0%	0.0%	0.0%
二戸	0	0	0	0	0	0	0	0	0	0	0
	0.0%	0.0%	0.0%	0.0%	0.0%	0.0%	0.0%	0.0%	0.0%	0.0%	0.0%
県外	0	0	0	0	0	0	0	0	0	0	0
	0.0%	0.0%	0.0%	0.0%	0.0%	0.0%	0.0%	0.0%	0.0%	0.0%	0.0%
合計	42	3	2	1	0	6	0	0	0	54	0
	77.8%	5.6%	3.7%	1.9%	0.0%	11.1%	0.0%	0.0%	0.0%	100.0%	0.0%

7) 二次医療圏別・疾病分類別・患者受療行動【周産期に発生した病態】(表 4-1-7) [単位:人]

施設所在地 患者居住地	盛岡	岩手 中部	胆江	両磐	気仙	釜石	宮古	久慈	二戸	合計	流出者数 流出割合
盛岡	0	0	0	0	0	0	0	0	0	0	0
	0.0%	0.0%	0.0%	0.0%	0.0%	0.0%	0.0%	0.0%	0.0%	0.0%	0.0%
岩手中部	0	0	0	0	0	0	0	0	0	0	0
	0.0%	0.0%	0.0%	0.0%	0.0%	0.0%	0.0%	0.0%	0.0%	0.0%	0.0%
胆江	0	0	0	0	0	0	0	0	0	0	0
	0.0%	0.0%	0.0%	0.0%	0.0%	0.0%	0.0%	0.0%	0.0%	0.0%	0.0%
両磐	0	0	0	0	0	0	0	0	0	0	0
	0.0%	0.0%	0.0%	0.0%	0.0%	0.0%	0.0%	0.0%	0.0%	0.0%	0.0%
気仙	0	0	0	0	0	0	0	0	0	0	0
	0.0%	0.0%	0.0%	0.0%	0.0%	0.0%	0.0%	0.0%	0.0%	0.0%	0.0%
釜石	0	0	0	0	0	0	0	0	0	0	0
	0.0%	0.0%	0.0%	0.0%	0.0%	0.0%	0.0%	0.0%	0.0%	0.0%	0.0%
宮古	0	0	0	0	0	0	0	0	0	0	0
	0.0%	0.0%	0.0%	0.0%	0.0%	0.0%	0.0%	0.0%	0.0%	0.0%	0.0%
久慈	0	0	0	0	0	0	0	0	0	0	0
	0.0%	0.0%	0.0%	0.0%	0.0%	0.0%	0.0%	0.0%	0.0%	0.0%	0.0%
二戸	0	0	0	0	0	0	0	0	0	0	0
	0.0%	0.0%	0.0%	0.0%	0.0%	0.0%	0.0%	0.0%	0.0%	0.0%	0.0%
県外	0	0	0	0	0	0	0	0	0	0	0
	0.0%	0.0%	0.0%	0.0%	0.0%	0.0%	0.0%	0.0%	0.0%	0.0%	0.0%
合計	0	0	0	0	0	0	0	0	0	0	0
	0.0%	0.0%	0.0%	0.0%	0.0%	0.0%	0.0%	0.0%	0.0%	0.0%	0.0%

8) 二次医療圏別・疾病分類別・患者受療行動【その他】(表 4-1-8) [単位:人]

施設所在地 患者居住地	盛岡	岩手 中部	胆江	両磐	気仙	釜石	宮古	久慈	二戸	合計	流出者数 流出割合
盛岡	69	0	0	0	0	0	0	0	0	69	0
	100.0%	0.0%	0.0%	0.0%	0.0%	0.0%	0.0%	0.0%	0.0%	100.0%	0.0%
岩手中部	0	50	0	0	0	0	0	0	0	50	0
	0.0%	100.0%	0.0%	0.0%	0.0%	0.0%	0.0%	0.0%	0.0%	100.0%	0.0%
胆江	0	0	6	0	0	0	0	0	0	6	0
	0.0%	0.0%	100.0%	0.0%	0.0%	0.0%	0.0%	0.0%	0.0%	100.0%	0.0%
両磐	0	0	0	12	0	0	0	0	0	12	0
	0.0%	0.0%	0.0%	100.0%	0.0%	0.0%	0.0%	0.0%	0.0%	100.0%	0.0%
気仙	0	0	0	0	2	0	0	0	0	2	0
	0.0%	0.0%	0.0%	0.0%	100.0%	0.0%	0.0%	0.0%	0.0%	100.0%	0.0%
釜石	0	0	0	0	0	8	0	0	0	8	0
	0.0%	0.0%	0.0%	0.0%	0.0%	100.0%	0.0%	0.0%	0.0%	100.0%	0.0%
宮古	0	0	0	0	0	0	0	0	0	0	0
	0.0%	0.0%	0.0%	0.0%	0.0%	0.0%	0.0%	0.0%	0.0%	0.0%	0.0%
久慈	0	0	0	0	0	0	0	4	0	4	0
	0.0%	0.0%	0.0%	0.0%	0.0%	0.0%	0.0%	100.0%	0.0%	100.0%	0.0%
二戸	0	0	0	0	0	0	0	0	2	2	0
	0.0%	0.0%	0.0%	0.0%	0.0%	0.0%	0.0%	0.0%	100.0%	100.0%	0.0%
県外	0	0	0	1	0	0	0	0	0	1	0
	0.0%	0.0%	0.0%	100.0%	0.0%	0.0%	0.0%	0.0%	0.0%	100.0%	0.0%
合計	69	50	6	13	2	8	0	4	2	154	0
	44.8%	32.5%	3.9%	8.4%	1.3%	5.2%	0.0%	2.6%	1.3%	100.0%	0.0%

※患者居住地不明の1名を除く

9) 年齢階級別・患者数 (表 4-1-9)

年齢階級	患者人数	患者割合	累計割合
4歳未満	0	0.0%	0.0%
5歳以上、10歳未満	0	0.0%	0.0%
10歳以上、15歳未満	1	0.2%	0.2%
15歳以上、20歳未満	0	0.0%	0.2%
20歳以上、25歳未満	0	0.0%	0.2%
25歳以上、30歳未満	1	0.2%	0.4%
30歳以上、35歳未満	1	0.2%	0.7%
35歳以上、40歳未満	1	0.2%	0.9%
40歳以上、45歳未満	4	0.9%	1.8%
45歳以上、50歳未満	1	0.2%	2.0%
50歳以上、55歳未満	0	0.0%	2.0%
55歳以上、60歳未満	3	0.7%	2.7%
60歳以上、65歳未満	9	2.0%	4.7%
65歳以上、70歳未満	7	1.6%	6.2%
70歳以上、75歳未満	31	6.9%	13.1%
75歳以上、80歳未満	67	14.9%	28.1%
80歳以上、85歳未満	81	18.0%	46.1%
85歳以上、90歳未満	110	24.5%	70.6%
90歳以上	131	29.2%	99.8%
不明	1	0.2%	100.0%
(再掲)			
15歳未満	1	0.2%	0.2%
15歳以上～65歳未満	20	4.5%	4.7%
65歳以上	427	95.1%	99.8%
合計	449	100.0%	-

10) 年齢階級別・疾病分類別・患者数【がん】(表 4-1-10)

年齢階級	患者人数	患者割合	累計割合
4歳未満	0	0.0%	0.0%
5歳以上、10歳未満	0	0.0%	0.0%
10歳以上、15歳未満	0	0.0%	0.0%
15歳以上、20歳未満	0	0.0%	0.0%
20歳以上、25歳未満	0	0.0%	0.0%
25歳以上、30歳未満	0	0.0%	0.0%
30歳以上、35歳未満	0	0.0%	0.0%
35歳以上、40歳未満	0	0.0%	0.0%
40歳以上、45歳未満	1	4.3%	4.3%
45歳以上、50歳未満	0	0.0%	4.3%
50歳以上、55歳未満	0	0.0%	4.3%
55歳以上、60歳未満	1	4.3%	8.7%
60歳以上、65歳未満	0	0.0%	8.7%
65歳以上、70歳未満	2	8.7%	17.4%
70歳以上、75歳未満	2	8.7%	26.1%
75歳以上、80歳未満	3	13.0%	39.1%
80歳以上、85歳未満	5	21.7%	60.9%
85歳以上、90歳未満	5	21.7%	82.6%
90歳以上	4	17.4%	100.0%
不明	0	0.0%	100.0%
(再掲)			
15歳未満	0	0.0%	0.0%
15歳以上～65歳未満	2	8.7%	8.7%
65歳以上	21	91.3%	100.0%
合計	23	100.0%	-

1 1) 年齢階級別・疾病分類別・患者数【脳卒中】(表 4-1-11)

年齢階級	患者人数	患者割合	累計割合
4歳未満	0	0.0%	0.0%
5歳以上、10歳未満	0	0.0%	0.0%
10歳以上、15歳未満	0	0.0%	0.0%
15歳以上、20歳未満	0	0.0%	0.0%
20歳以上、25歳未満	0	0.0%	0.0%
25歳以上、30歳未満	0	0.0%	0.0%
30歳以上、35歳未満	0	0.0%	0.0%
35歳以上、40歳未満	1	1.0%	1.0%
40歳以上、45歳未満	0	0.0%	1.0%
45歳以上、50歳未満	0	0.0%	1.0%
50歳以上、55歳未満	0	0.0%	1.0%
55歳以上、60歳未満	0	0.0%	1.0%
60歳以上、65歳未満	3	3.1%	4.2%
65歳以上、70歳未満	1	1.0%	5.2%
70歳以上、75歳未満	6	6.3%	11.5%
75歳以上、80歳未満	13	13.5%	25.0%
80歳以上、85歳未満	18	18.8%	43.8%
85歳以上、90歳未満	26	27.1%	70.8%
90歳以上	28	29.2%	100.0%
不明	0	0.0%	100.0%
(再掲)			
15歳未満	0	0.0%	0.0%
15歳以上～65歳未満	4	4.2%	4.2%
65歳以上	92	95.8%	100.0%
合計	96	100.0%	-

1 2) 年齢階級別・疾病分類別・患者数【心疾患】(表 4-1-12)

年齢階級	患者人数	患者割合	累計割合
4歳未満	0	0.0%	0.0%
5歳以上、10歳未満	0	0.0%	0.0%
10歳以上、15歳未満	0	0.0%	0.0%
15歳以上、20歳未満	0	0.0%	0.0%
20歳以上、25歳未満	0	0.0%	0.0%
25歳以上、30歳未満	0	0.0%	0.0%
30歳以上、35歳未満	0	0.0%	0.0%
35歳以上、40歳未満	0	0.0%	0.0%
40歳以上、45歳未満	1	2.3%	2.3%
45歳以上、50歳未満	0	0.0%	2.3%
50歳以上、55歳未満	0	0.0%	2.3%
55歳以上、60歳未満	0	0.0%	2.3%
60歳以上、65歳未満	0	0.0%	2.3%
65歳以上、70歳未満	0	0.0%	2.3%
70歳以上、75歳未満	2	4.7%	7.0%
75歳以上、80歳未満	2	4.7%	11.6%
80歳以上、85歳未満	7	16.3%	27.9%
85歳以上、90歳未満	14	32.6%	60.5%
90歳以上	17	39.5%	100.0%
不明	0	0.0%	100.0%
(再掲)			
15歳未満	0	0.0%	0.0%
15歳以上～65歳未満	1	2.3%	2.3%
65歳以上	42	97.7%	100.0%
合計	43	100.0%	-



1 3) 年齢階級別・疾病分類別・患者数【糖尿病】(表 4-1-13)

年齢階級	患者人数	患者割合	累計割合
4歳未満	0	0.0%	0.0%
5歳以上、10歳未満	0	0.0%	0.0%
10歳以上、15歳未満	0	0.0%	0.0%
15歳以上、20歳未満	0	0.0%	0.0%
20歳以上、25歳未満	0	0.0%	0.0%
25歳以上、30歳未満	0	0.0%	0.0%
30歳以上、35歳未満	0	0.0%	0.0%
35歳以上、40歳未満	0	0.0%	0.0%
40歳以上、45歳未満	0	0.0%	0.0%
45歳以上、50歳未満	0	0.0%	0.0%
50歳以上、55歳未満	0	0.0%	0.0%
55歳以上、60歳未満	0	0.0%	0.0%
60歳以上、65歳未満	0	0.0%	0.0%
65歳以上、70歳未満	0	0.0%	0.0%
70歳以上、75歳未満	4	11.8%	11.8%
75歳以上、80歳未満	6	17.6%	29.4%
80歳以上、85歳未満	4	11.8%	41.2%
85歳以上、90歳未満	9	26.5%	67.6%
90歳以上	11	32.4%	100.0%
不明	0	0.0%	100.0%
(再掲)			
15歳未満	0	0.0%	0.0%
15歳以上～65歳未満	0	0.0%	0.0%
65歳以上	34	100.0%	100.0%
合計	34	100.0%	-

1 4) 年齢階級別・疾病分類別・患者数【精神疾患】(表 4-1-14)

年齢階級	患者人数	患者割合	累計割合
4歳未満	0	0.0%	0.0%
5歳以上、10歳未満	0	0.0%	0.0%
10歳以上、15歳未満	0	0.0%	0.0%
15歳以上、20歳未満	0	0.0%	0.0%
20歳以上、25歳未満	0	0.0%	0.0%
25歳以上、30歳未満	0	0.0%	0.0%
30歳以上、35歳未満	0	0.0%	0.0%
35歳以上、40歳未満	0	0.0%	0.0%
40歳以上、45歳未満	1	1.9%	1.9%
45歳以上、50歳未満	0	0.0%	1.9%
50歳以上、55歳未満	0	0.0%	1.9%
55歳以上、60歳未満	0	0.0%	1.9%
60歳以上、65歳未満	1	1.9%	3.7%
65歳以上、70歳未満	1	1.9%	5.6%
70歳以上、75歳未満	11	20.4%	25.9%
75歳以上、80歳未満	10	18.5%	44.4%
80歳以上、85歳未満	10	18.5%	63.0%
85歳以上、90歳未満	14	25.9%	88.9%
90歳以上	6	11.1%	100.0%
不明	0	0.0%	100.0%
(再掲)			
15歳未満	0	0.0%	0.0%
15歳以上～65歳未満	2	3.7%	3.7%
65歳以上	52	96.3%	100.0%
合計	54	100.0%	-

15) 年齢階級別・疾病分類別・患者数【周産期に発生した病態】(表 4-1-15)

年齢階級	患者人数	患者割合	累計割合
4歳未満	0	0.0%	0.0%
5歳以上、10歳未満	0	0.0%	0.0%
10歳以上、15歳未満	0	0.0%	0.0%
15歳以上、20歳未満	0	0.0%	0.0%
20歳以上、25歳未満	0	0.0%	0.0%
25歳以上、30歳未満	0	0.0%	0.0%
30歳以上、35歳未満	0	0.0%	0.0%
35歳以上、40歳未満	0	0.0%	0.0%
40歳以上、45歳未満	0	0.0%	0.0%
45歳以上、50歳未満	0	0.0%	0.0%
50歳以上、55歳未満	0	0.0%	0.0%
55歳以上、60歳未満	0	0.0%	0.0%
60歳以上、65歳未満	0	0.0%	0.0%
65歳以上、70歳未満	0	0.0%	0.0%
70歳以上、75歳未満	0	0.0%	0.0%
75歳以上、80歳未満	0	0.0%	0.0%
80歳以上、85歳未満	0	0.0%	0.0%
85歳以上、90歳未満	0	0.0%	0.0%
90歳以上	0	0.0%	0.0%
不明	0	0.0%	0.0%
(再掲)			
15歳未満	0	0.0%	0.0%
15歳以上～65歳未満	0	0.0%	0.0%
65歳以上	0	0.0%	0.0%
合計	0	0.0%	-

16) 年齢階級別・疾病分類別・患者数【その他】(表 4-1-16)

年齢階級	患者人数	患者割合	累計割合
4歳未満	0	0.0%	0.0%
5歳以上、10歳未満	0	0.0%	0.0%
10歳以上、15歳未満	1	0.6%	0.6%
15歳以上、20歳未満	0	0.0%	0.6%
20歳以上、25歳未満	0	0.0%	0.6%
25歳以上、30歳未満	1	0.6%	1.3%
30歳以上、35歳未満	1	0.6%	1.9%
35歳以上、40歳未満	0	0.0%	1.9%
40歳以上、45歳未満	1	0.6%	2.6%
45歳以上、50歳未満	1	0.6%	3.2%
50歳以上、55歳未満	0	0.0%	3.2%
55歳以上、60歳未満	1	0.6%	3.9%
60歳以上、65歳未満	4	2.6%	6.5%
65歳以上、70歳未満	3	1.9%	8.4%
70歳以上、75歳未満	5	3.2%	11.6%
75歳以上、80歳未満	27	17.4%	29.0%
80歳以上、85歳未満	24	15.5%	44.5%
85歳以上、90歳未満	35	22.6%	67.1%
90歳以上	51	32.9%	100.0%
不明	0	0.0%	100.0%
(再掲)			
15歳未満	1	0.6%	0.6%
15歳以上～65歳未満	9	5.8%	6.5%
65歳以上	145	93.5%	100.0%
合計	155	100.0%	-

(2) 病院が実施した往診・訪問患者の受療行動

1) 二次医療圏別・患者受療行動 (表 4-2-1)

[単位：人]

施設所在地 患者居住地	盛岡	岩手 中部	胆江	両磐	気仙	釜石	宮古	久慈	二戸	合計	流出者数 流出割合
盛岡	40	0	0	0	0	0	0	0	0	40	0
	100.0%	0.0%	0.0%	0.0%	0.0%	0.0%	0.0%	0.0%	0.0%	100.0%	0.0%
岩手中部	0	9	0	0	0	0	0	0	0	9	0
	0.0%	100.0%	0.0%	0.0%	0.0%	0.0%	0.0%	0.0%	0.0%	100.0%	0.0%
胆江	0	0	11	0	0	0	0	0	0	11	0
	0.0%	0.0%	100.0%	0.0%	0.0%	0.0%	0.0%	0.0%	0.0%	100.0%	0.0%
両磐	0	0	0	8	0	0	0	0	0	8	0
	0.0%	0.0%	0.0%	100.0%	0.0%	0.0%	0.0%	0.0%	0.0%	100.0%	0.0%
気仙	0	0	0	0	0	0	0	0	0	0	0
	0.0%	0.0%	0.0%	0.0%	0.0%	0.0%	0.0%	0.0%	0.0%	0.0%	0.0%
釜石	0	0	0	0	0	0	0	0	0	0	0
	0.0%	0.0%	0.0%	0.0%	0.0%	0.0%	0.0%	0.0%	0.0%	0.0%	0.0%
宮古	0	0	0	0	0	0	2	0	0	2	0
	0.0%	0.0%	0.0%	0.0%	0.0%	0.0%	100.0%	0.0%	0.0%	100.0%	0.0%
久慈	0	0	0	0	0	0	0	2	0	2	0
	0.0%	0.0%	0.0%	0.0%	0.0%	0.0%	0.0%	100.0%	0.0%	100.0%	0.0%
二戸	0	0	0	0	0	0	0	0	0	0	0
	0.0%	0.0%	0.0%	0.0%	0.0%	0.0%	0.0%	0.0%	0.0%	0.0%	0.0%
県外	0	1	0	0	0	0	0	0	0	1	
	0.0%	100.0%	0.0%	0.0%	0.0%	0.0%	0.0%	0.0%	0.0%	100.0%	
合計	40	10	11	8	0	0	2	2	0	73	0
	54.8%	13.7%	15.1%	11.0%	0.0%	0.0%	2.7%	2.7%	0.0%	100.0%	0.0%

(3) 診療所が実施した往診・訪問患者の受療行動

1) 二次医療圏別・患者受療行動 (表 4-3-1)

[単位：人]

施設所在地 患者居住地	盛岡	岩手 中部	胆江	両磐	気仙	釜石	宮古	久慈	二戸	合計	流出者数 流出割合
盛岡	159	0	0	0	0	0	0	0	0	159	0
	100.0%	0.0%	0.0%	0.0%	0.0%	0.0%	0.0%	0.0%	0.0%	100.0%	0.0%
岩手中部	0	114	0	0	0	0	0	0	0	114	0
	0.0%	100.0%	0.0%	0.0%	0.0%	0.0%	0.0%	0.0%	0.0%	100.0%	0.0%
胆江	0	0	2	0	0	0	0	0	0	2	0
	0.0%	0.0%	100.0%	0.0%	0.0%	0.0%	0.0%	0.0%	0.0%	100.0%	0.0%
両磐	0	0	0	21	0	0	0	0	0	21	0
	0.0%	0.0%	0.0%	100.0%	0.0%	0.0%	0.0%	0.0%	0.0%	100.0%	0.0%
気仙	0	0	0	0	8	0	0	0	0	8	0
	0.0%	0.0%	0.0%	0.0%	100.0%	0.0%	0.0%	0.0%	0.0%	100.0%	0.0%
釜石	0	0	0	0	0	60	0	0	0	60	0
	0.0%	0.0%	0.0%	0.0%	0.0%	100.0%	0.0%	0.0%	0.0%	100.0%	0.0%
宮古	0	0	0	0	0	0	0	0	0	0	0
	0.0%	0.0%	0.0%	0.0%	0.0%	0.0%	0.0%	0.0%	0.0%	0.0%	0.0%
久慈	0	0	0	0	0	0	0	5	0	5	0
	0.0%	0.0%	0.0%	0.0%	0.0%	0.0%	0.0%	100.0%	0.0%	100.0%	0.0%
二戸	0	0	0	0	0	0	0	1	2	3	1
	0.0%	0.0%	0.0%	0.0%	0.0%	0.0%	0.0%	33.3%	66.7%	100.0%	33.3%
県外	0	0	0	1	0	0	0	0	0	1	
	0.0%	0.0%	0.0%	100.0%	0.0%	0.0%	0.0%	0.0%	0.0%	100.0%	
合計	159	114	2	22	8	60	0	6	2	373	1
	42.6%	30.6%	0.5%	5.9%	2.1%	16.1%	0.0%	1.6%	0.5%	100.0%	0.3%

※患者居住地不明の3名を除く

統計表5 患者受療行動調査（入院患者票及び外来患者票） 集計結果

(1) 入院患者及び外来患者全体の受療行動

1) 疾病分類別・患者人数（表5-1-1）

[単位：人]

調査票 疾病分類	入院		外来	合計
	病院	診療所	病院	
がん	1,331	14	1,419	2,764
脳卒中	1,974	50	657	2,681
心疾患	634	45	893	1,572
糖尿病	294	20	921	1,235
精神疾患	3,979	28	1,561	5,568
周産期	258	56	252	566
その他	5,509	488	11,934	17,931
不明	15	8	81	104
合計	13,994	709	17,718	32,421

2) 二次医療圏別・救急搬入有・患者受療行動（表5-1-2）

[単位：人]

施設所在地 患者居住地	盛岡	岩手 中部	胆江	両磐	気仙	釜石	宮古	久慈	二戸	合計	流出者数 流出割合
盛岡	97	0	0	0	0	0	0	0	2	99	2
	98.0%	0.0%	0.0%	0.0%	0.0%	0.0%	0.0%	0.0%	2.0%	100.0%	2.0%
岩手中部	7	148	0	0	0	0	0	0	0	155	7
	4.5%	95.5%	0.0%	0.0%	0.0%	0.0%	0.0%	0.0%	0.0%	100.0%	4.5%
胆江	2	16	31	0	0	0	0	0	0	49	18
	4.1%	32.7%	63.3%	0.0%	0.0%	0.0%	0.0%	0.0%	0.0%	100.0%	36.7%
両磐	0	2	0	25	0	0	0	0	0	27	2
	0.0%	7.4%	0.0%	92.6%	0.0%	0.0%	0.0%	0.0%	0.0%	100.0%	7.4%
気仙	0	0	0	0	6	0	0	0	0	6	0
	0.0%	0.0%	0.0%	0.0%	100.0%	0.0%	0.0%	0.0%	0.0%	100.0%	0.0%
釜石	0	1	0	0	0	2	0	0	0	3	1
	0.0%	33.3%	0.0%	0.0%	0.0%	66.7%	0.0%	0.0%	0.0%	100.0%	33.3%
宮古	1	0	0	0	0	0	4	1	0	6	2
	16.7%	0.0%	0.0%	0.0%	0.0%	0.0%	66.7%	16.7%	0.0%	100.0%	33.3%
久慈	0	0	0	0	0	0	0	7	8	15	8
	0.0%	0.0%	0.0%	0.0%	0.0%	0.0%	0.0%	46.7%	53.3%	100.0%	53.3%
二戸	0	0	0	0	0	0	0	0	77	77	0
	0.0%	0.0%	0.0%	0.0%	0.0%	0.0%	0.0%	0.0%	100.0%	100.0%	0.0%
県外	2	7	0	1	0	0	0	0	2	12	
	16.7%	58.3%	0.0%	8.3%	0.0%	0.0%	0.0%	0.0%	16.7%	100.0%	
合計	109	174	31	26	6	2	4	8	89	449	40
	24.3%	38.8%	6.9%	5.8%	1.3%	0.4%	0.9%	1.8%	19.8%	100.0%	9.2%

3) 二次医療圏別・救急搬入有・疾病分類別・患者受療行動【がん】(表 5-1-3) [単位:人]

施設所在地 患者居住地	盛岡	岩手 中部	胆江	両磐	気仙	釜石	宮古	久慈	二戸	合計	流出者数 流出割合
盛岡	2	0	0	0	0	0	0	0	0	2	0
	100.0%	0.0%	0.0%	0.0%	0.0%	0.0%	0.0%	0.0%	0.0%	100.0%	0.0%
岩手中部	0	13	0	0	0	0	0	0	0	13	0
	0.0%	100.0%	0.0%	0.0%	0.0%	0.0%	0.0%	0.0%	0.0%	100.0%	0.0%
胆江	0	2	3	0	0	0	0	0	0	5	2
	0.0%	40.0%	60.0%	0.0%	0.0%	0.0%	0.0%	0.0%	0.0%	100.0%	40.0%
両磐	0	0	0	1	0	0	0	0	0	1	0
	0.0%	0.0%	0.0%	100.0%	0.0%	0.0%	0.0%	0.0%	0.0%	100.0%	0.0%
気仙	0	0	0	0	0	0	0	0	0	0	0
	0.0%	0.0%	0.0%	0.0%	0.0%	0.0%	0.0%	0.0%	0.0%	0.0%	0.0%
釜石	0	1	0	0	0	0	0	0	0	1	1
	0.0%	100.0%	0.0%	0.0%	0.0%	0.0%	0.0%	0.0%	0.0%	100.0%	100.0%
宮古	0	0	0	0	0	0	0	1	0	1	1
	0.0%	0.0%	0.0%	0.0%	0.0%	0.0%	0.0%	100.0%	0.0%	100.0%	100.0%
久慈	0	0	0	0	0	0	0	0	0	0	0
	0.0%	0.0%	0.0%	0.0%	0.0%	0.0%	0.0%	0.0%	0.0%	0.0%	0.0%
二戸	0	0	0	0	0	0	0	0	2	2	0
	0.0%	0.0%	0.0%	0.0%	0.0%	0.0%	0.0%	0.0%	100.0%	100.0%	0.0%
県外	0	0	0	0	0	0	0	0	0	0	
	0.0%	0.0%	0.0%	0.0%	0.0%	0.0%	0.0%	0.0%	0.0%	0.0%	
合計	2	16	3	1	0	0	0	1	2	25	4
	8.0%	64.0%	12.0%	4.0%	0.0%	0.0%	0.0%	4.0%	8.0%	100.0%	16.0%

4) 二次医療圏別・救急搬入有・疾病分類別・患者受療行動【脳卒中】(表 5-1-4) [単位:人]

施設所在地 患者居住地	盛岡	岩手 中部	胆江	両磐	気仙	釜石	宮古	久慈	二戸	合計	流出者数 流出割合
盛岡	26	0	0	0	0	0	0	0	0	26	0
	100.0%	0.0%	0.0%	0.0%	0.0%	0.0%	0.0%	0.0%	0.0%	100.0%	0.0%
岩手中部	0	24	0	0	0	0	0	0	0	24	0
	0.0%	100.0%	0.0%	0.0%	0.0%	0.0%	0.0%	0.0%	0.0%	100.0%	0.0%
胆江	1	6	0	0	0	0	0	0	0	7	7
	14.3%	85.7%	0.0%	0.0%	0.0%	0.0%	0.0%	0.0%	0.0%	100.0%	100.0%
両磐	0	0	0	2	0	0	0	0	0	2	0
	0.0%	0.0%	0.0%	100.0%	0.0%	0.0%	0.0%	0.0%	0.0%	100.0%	0.0%
気仙	0	0	0	0	0	0	0	0	0	0	0
	0.0%	0.0%	0.0%	0.0%	0.0%	0.0%	0.0%	0.0%	0.0%	0.0%	0.0%
釜石	0	0	0	0	0	2	0	0	0	2	0
	0.0%	0.0%	0.0%	0.0%	0.0%	100.0%	0.0%	0.0%	0.0%	100.0%	0.0%
宮古	1	0	0	0	0	0	1	0	0	2	1
	50.0%	0.0%	0.0%	0.0%	0.0%	0.0%	50.0%	0.0%	0.0%	100.0%	50.0%
久慈	0	0	0	0	0	0	0	1	4	5	4
	0.0%	0.0%	0.0%	0.0%	0.0%	0.0%	0.0%	20.0%	80.0%	100.0%	80.0%
二戸	0	0	0	0	0	0	0	0	15	15	0
	0.0%	0.0%	0.0%	0.0%	0.0%	0.0%	0.0%	0.0%	100.0%	100.0%	0.0%
県外	0	0	0	0	0	0	0	0	0	0	
	0.0%	0.0%	0.0%	0.0%	0.0%	0.0%	0.0%	0.0%	0.0%	0.0%	
合計	28	30	0	2	0	2	1	1	19	83	12
	33.7%	36.1%	0.0%	2.4%	0.0%	2.4%	1.2%	1.2%	22.9%	100.0%	14.5%

5) 二次医療圏別・救急搬入有・疾病分類別・患者受療行動【心疾患】(表 5-1-5) [単位:人]

施設所在地 患者居住地	盛岡	岩手 中部	胆江	両磐	気仙	釜石	宮古	久慈	二戸	合計	流出者数 流出割合
盛岡	2	0	0	0	0	0	0	0	0	2	0
	100.0%	0.0%	0.0%	0.0%	0.0%	0.0%	0.0%	0.0%	0.0%	100.0%	0.0%
岩手中部	2	22	0	0	0	0	0	0	0	24	2
	8.3%	91.7%	0.0%	0.0%	0.0%	0.0%	0.0%	0.0%	0.0%	100.0%	8.3%
胆江	0	0	3	0	0	0	0	0	0	3	0
	0.0%	0.0%	100.0%	0.0%	0.0%	0.0%	0.0%	0.0%	0.0%	100.0%	0.0%
両磐	0	1	0	1	0	0	0	0	0	2	1
	0.0%	50.0%	0.0%	50.0%	0.0%	0.0%	0.0%	0.0%	0.0%	100.0%	50.0%
気仙	0	0	0	0	2	0	0	0	0	2	0
	0.0%	0.0%	0.0%	0.0%	100.0%	0.0%	0.0%	0.0%	0.0%	100.0%	0.0%
釜石	0	0	0	0	0	0	0	0	0	0	0
	0.0%	0.0%	0.0%	0.0%	0.0%	0.0%	0.0%	0.0%	0.0%	0.0%	0.0%
宮古	0	0	0	0	0	0	0	0	0	0	0
	0.0%	0.0%	0.0%	0.0%	0.0%	0.0%	0.0%	0.0%	0.0%	0.0%	0.0%
久慈	0	0	0	0	0	0	0	0	0	0	0
	0.0%	0.0%	0.0%	0.0%	0.0%	0.0%	0.0%	0.0%	0.0%	0.0%	0.0%
二戸	0	0	0	0	0	0	0	0	2	2	0
	0.0%	0.0%	0.0%	0.0%	0.0%	0.0%	0.0%	0.0%	100.0%	100.0%	0.0%
県外	0	0	0	0	0	0	0	0	1	1	
	0.0%	0.0%	0.0%	0.0%	0.0%	0.0%	0.0%	0.0%	100.0%	100.0%	
合計	4	23	3	1	2	0	0	0	3	36	3
	11.1%	63.9%	8.3%	2.8%	5.6%	0.0%	0.0%	0.0%	8.3%	100.0%	8.6%

6) 二次医療圏別・救急搬入有・疾病分類別・患者受療行動【糖尿病】(表 5-1-6) [単位:人]

施設所在地 患者居住地	盛岡	岩手 中部	胆江	両磐	気仙	釜石	宮古	久慈	二戸	合計	流出者数 流出割合
盛岡	3	0	0	0	0	0	0	0	0	3	0
	100.0%	0.0%	0.0%	0.0%	0.0%	0.0%	0.0%	0.0%	0.0%	100.0%	0.0%
岩手中部	0	0	0	0	0	0	0	0	0	0	0
	0.0%	0.0%	0.0%	0.0%	0.0%	0.0%	0.0%	0.0%	0.0%	0.0%	0.0%
胆江	0	0	1	0	0	0	0	0	0	1	0
	0.0%	0.0%	100.0%	0.0%	0.0%	0.0%	0.0%	0.0%	0.0%	100.0%	0.0%
両磐	0	0	0	1	0	0	0	0	0	1	0
	0.0%	0.0%	0.0%	100.0%	0.0%	0.0%	0.0%	0.0%	0.0%	100.0%	0.0%
気仙	0	0	0	0	0	0	0	0	0	0	0
	0.0%	0.0%	0.0%	0.0%	0.0%	0.0%	0.0%	0.0%	0.0%	0.0%	0.0%
釜石	0	0	0	0	0	0	0	0	0	0	0
	0.0%	0.0%	0.0%	0.0%	0.0%	0.0%	0.0%	0.0%	0.0%	0.0%	0.0%
宮古	0	0	0	0	0	0	0	0	0	0	0
	0.0%	0.0%	0.0%	0.0%	0.0%	0.0%	0.0%	0.0%	0.0%	0.0%	0.0%
久慈	0	0	0	0	0	0	0	0	2	2	2
	0.0%	0.0%	0.0%	0.0%	0.0%	0.0%	0.0%	0.0%	100.0%	100.0%	100.0%
二戸	0	0	0	0	0	0	0	0	5	5	0
	0.0%	0.0%	0.0%	0.0%	0.0%	0.0%	0.0%	0.0%	100.0%	100.0%	0.0%
県外	0	0	0	0	0	0	0	0	0	0	
	0.0%	0.0%	0.0%	0.0%	0.0%	0.0%	0.0%	0.0%	0.0%	0.0%	
合計	3	0	1	1	0	0	0	0	7	12	2
	25.0%	0.0%	8.3%	8.3%	0.0%	0.0%	0.0%	0.0%	58.3%	100.0%	16.7%

7) 二次医療圏別・救急搬入有・疾病分類別・患者受療行動【精神疾患】(表 5-1-7) [単位: 人]

施設所在地 患者居住地	盛岡	岩手 中部	胆江	両磐	気仙	釜石	宮古	久慈	二戸	合計	流出者数 流出割合
盛岡	4	0	0	0	0	0	0	0	0	4	0
	100.0%	0.0%	0.0%	0.0%	0.0%	0.0%	0.0%	0.0%	0.0%	100.0%	0.0%
岩手中部	0	0	0	0	0	0	0	0	0	0	0
	0.0%	0.0%	0.0%	0.0%	0.0%	0.0%	0.0%	0.0%	0.0%	0.0%	0.0%
胆江	0	0	1	0	0	0	0	0	0	1	0
	0.0%	0.0%	100.0%	0.0%	0.0%	0.0%	0.0%	0.0%	0.0%	100.0%	0.0%
両磐	0	0	0	1	0	0	0	0	0	1	0
	0.0%	0.0%	0.0%	100.0%	0.0%	0.0%	0.0%	0.0%	0.0%	100.0%	0.0%
気仙	0	0	0	0	0	0	0	0	0	0	0
	0.0%	0.0%	0.0%	0.0%	0.0%	0.0%	0.0%	0.0%	0.0%	0.0%	0.0%
釜石	0	0	0	0	0	0	0	0	0	0	0
	0.0%	0.0%	0.0%	0.0%	0.0%	0.0%	0.0%	0.0%	0.0%	0.0%	0.0%
宮古	0	0	0	0	0	0	0	0	0	0	0
	0.0%	0.0%	0.0%	0.0%	0.0%	0.0%	0.0%	0.0%	0.0%	0.0%	0.0%
久慈	0	0	0	0	0	0	0	1	0	1	0
	0.0%	0.0%	0.0%	0.0%	0.0%	0.0%	0.0%	100.0%	0.0%	100.0%	0.0%
二戸	0	0	0	0	0	0	0	0	1	1	0
	0.0%	0.0%	0.0%	0.0%	0.0%	0.0%	0.0%	0.0%	100.0%	100.0%	0.0%
県外	0	0	0	0	0	0	0	0	0	0	
	0.0%	0.0%	0.0%	0.0%	0.0%	0.0%	0.0%	0.0%	0.0%	0.0%	
合計	4	0	1	1	0	0	0	1	1	8	0
	50.0%	0.0%	12.5%	12.5%	0.0%	0.0%	0.0%	12.5%	12.5%	100.0%	0.0%

8) 二次医療圏別・救急搬入有・疾病分類別・患者受療行動【周産期に発生した病態】(表 5-1-8) [単位: 人]

施設所在地 患者居住地	盛岡	岩手 中部	胆江	両磐	気仙	釜石	宮古	久慈	二戸	合計	流出者数 流出割合
盛岡	0	0	0	0	0	0	0	0	0	0	0
	0.0%	0.0%	0.0%	0.0%	0.0%	0.0%	0.0%	0.0%	0.0%	0.0%	0.0%
岩手中部	0	1	0	0	0	0	0	0	0	1	0
	0.0%	100.0%	0.0%	0.0%	0.0%	0.0%	0.0%	0.0%	0.0%	100.0%	0.0%
胆江	0	0	2	0	0	0	0	0	0	2	0
	0.0%	0.0%	100.0%	0.0%	0.0%	0.0%	0.0%	0.0%	0.0%	100.0%	0.0%
両磐	0	0	0	0	0	0	0	0	0	0	0
	0.0%	0.0%	0.0%	0.0%	0.0%	0.0%	0.0%	0.0%	0.0%	0.0%	0.0%
気仙	0	0	0	0	0	0	0	0	0	0	0
	0.0%	0.0%	0.0%	0.0%	0.0%	0.0%	0.0%	0.0%	0.0%	0.0%	0.0%
釜石	0	0	0	0	0	0	0	0	0	0	0
	0.0%	0.0%	0.0%	0.0%	0.0%	0.0%	0.0%	0.0%	0.0%	0.0%	0.0%
宮古	0	0	0	0	0	0	0	0	0	0	0
	0.0%	0.0%	0.0%	0.0%	0.0%	0.0%	0.0%	0.0%	0.0%	0.0%	0.0%
久慈	0	0	0	0	0	0	0	0	0	0	0
	0.0%	0.0%	0.0%	0.0%	0.0%	0.0%	0.0%	0.0%	0.0%	0.0%	0.0%
二戸	0	0	0	0	0	0	0	0	0	0	0
	0.0%	0.0%	0.0%	0.0%	0.0%	0.0%	0.0%	0.0%	0.0%	0.0%	0.0%
県外	0	0	0	0	0	0	0	0	0	0	
	0.0%	0.0%	0.0%	0.0%	0.0%	0.0%	0.0%	0.0%	0.0%	0.0%	
合計	0	1	2	0	0	0	0	0	0	3	0
	0.0%	33.3%	66.7%	0.0%	0.0%	0.0%	0.0%	0.0%	0.0%	100.0%	0.0%

9) 二次医療圏別・救急搬入有・疾病分類別・患者受療行動【その他】(表 5-1-9) [単位:人]

施設所在地 患者居住地	盛岡	岩手 中部	胆江	両磐	気仙	釜石	宮古	久慈	二戸	合計	流出者数 流出割合
盛岡	57	0	0	0	0	0	0	0	2	59	2
	96.6%	0.0%	0.0%	0.0%	0.0%	0.0%	0.0%	0.0%	3.4%	100.0%	3.4%
岩手中部	5	86	0	0	0	0	0	0	0	91	5
	5.5%	94.5%	0.0%	0.0%	0.0%	0.0%	0.0%	0.0%	0.0%	100.0%	5.5%
胆江	1	8	19	0	0	0	0	0	0	28	9
	3.6%	28.6%	67.9%	0.0%	0.0%	0.0%	0.0%	0.0%	0.0%	100.0%	32.1%
両磐	0	1	0	16	0	0	0	0	0	17	1
	0.0%	5.9%	0.0%	94.1%	0.0%	0.0%	0.0%	0.0%	0.0%	100.0%	5.9%
気仙	0	0	0	0	4	0	0	0	0	4	0
	0.0%	0.0%	0.0%	0.0%	100.0%	0.0%	0.0%	0.0%	0.0%	100.0%	0.0%
釜石	0	0	0	0	0	0	0	0	0	0	0
	0.0%	0.0%	0.0%	0.0%	0.0%	0.0%	0.0%	0.0%	0.0%	0.0%	0.0%
宮古	0	0	0	0	0	0	3	0	0	3	0
	0.0%	0.0%	0.0%	0.0%	0.0%	0.0%	100.0%	0.0%	0.0%	100.0%	0.0%
久慈	0	0	0	0	0	0	0	5	2	7	2
	0.0%	0.0%	0.0%	0.0%	0.0%	0.0%	0.0%	71.4%	28.6%	100.0%	28.6%
二戸	0	0	0	0	0	0	0	0	52	52	0
	0.0%	0.0%	0.0%	0.0%	0.0%	0.0%	0.0%	0.0%	100.0%	100.0%	0.0%
県外	2	7	0	1	0	0	0	0	1	11	
	18.2%	63.6%	0.0%	9.1%	0.0%	0.0%	0.0%	0.0%	9.1%	100.0%	
合計	65	102	19	17	4	0	3	5	57	272	19
	23.9%	37.5%	7.0%	6.3%	1.5%	0.0%	1.1%	1.8%	21.0%	100.0%	7.3%



## 平成 24 年岩手県患者受療行動調査 記入要領

## I 総括票

貴医療機関における**調査当日の診療状況、患者数**について記入のうえ、「**患者票**」と併せて提出してください。

なお、調査当日が休診等の理由により**診療実績がなかった場合でも必ず返送**をお願いします。

## II 患者票

## 1 患者票の種類

- (1) 入院患者票（病院・診療所共通）
- (2) 外来患者票（病院用）
- (3) 外来患者票（診療所用）
- (4) 往診・訪問診療患者票（病院・診療所共通）

## 2 記入対象患者

## (1) 全患者票共通

患者票には、**6月6日（水曜日）0時～24時の間に貴医療機関を受診し、かつ診療記録（カルテ）を作成した全ての患者**について記入してください。

## (2) 入院患者票

- ① 入院患者のうち、**一般病床、療養病床、精神病床及び結核病床**を利用している患者を対象とします。
- ② 調査当日に入院又は退院した患者を含みます。
- ③ 調査当日に入院し、その日のうちに退院した患者を含みます。
- ④ 入院中の患者が、他科の外来を受診した場合には、「外来患者票」には記入しないでください。
- ⑤ 調査当日に外来を受診し、そのまま入院した患者については「外来患者票」にも記入してください。

## (3) 外来患者票（病院用、診療所用）、往診・訪問診療患者票

- ① 同一患者が複数診療科を受診し、それぞれの診療科でカルテを作成した場合には、それぞれの診療科に記入してください。  
ただし、同一医師が複数診療科の診療を行なった場合には、主たる診療科のみに記入してください。
- ② 入院中の患者が、他科の外来を受診した場合には、「外来患者票」には記入しないでください。
- ③ 調査当日に外来を受診し、そのまま入院した患者については「外来患者票」にも記入してください。

## 3 記入方法

## 【留意事項】

- **調査票は診療科ごとに作成してください。**
- 6ページに「記入例」を添付していますので参考としてください。
- 1枚の患者票には10人分のデータを記載するようになっています。
- 黒又は青のボールペン又はインクを用いて記入してください。

**(1) 診療科名【全患者票共通】**

診療科名を記入してください。

**(2) 性別【全患者票共通】**

該当する番号を○で囲んでください。

**(3) 生年【全患者票共通】**

該当する年号（M:明治、T:大正、S:昭和、H:平成）を○で囲み、下線部に和暦年を記入してください。

**(4) 疾病分類【入院患者票・外来患者票（病院用）、往診・訪問診療患者票】**

3ページの「疾病分類について」を参照し、該当する番号1つを○で囲んでください。

**(5) 使用病床【入院患者票】**

該当する番号1つを○で囲んでください。

**(6) 入院年月日【入院患者票】**

該当する番号を○で囲み、下線部に和暦年月日を記入してください。

**(7) 診療区分【外来患者票（病院用、診療所用）、往診・訪問診療患者票】**

① 区分

該当する番号を○で囲んでください。

② 初診患者の紹介

初診患者の紹介の有無について、該当する番号を○で囲んでください。

なお、紹介患者には、紹介状を持参した患者だけではなく、その他の方法により実質的に紹介があったとみなされる患者も含めて記入してください。

③ 紹介元

紹介患者の紹介元について、該当する番号を○で囲んでください。

④ 紹介元医療機関の住所

ア 紹介元医療機関の住所について、該当する番号を○で囲んでください。

イ 「2 他の市町村」に○を付けた場合には、4～5ページの「市町村コード表」から、紹介元医療機関の所在市町村のコード番号を記入してください。

**(8) 調査当日の救急搬入【入院患者票・外来患者票（病院用、診療所用）】**

当該患者が調査日当日に救急車により搬入されたかどうかについて、該当する番号に○で囲んでください。

**(9) 患者居住地【全患者票共通】**

① 患者の居住地について、該当する番号を○で囲んでください。

② 「2 他の市町村」に○を付けた場合には、4～5ページの「市町村コード表」から、患者の居住市町村のコード番号を記入してください。

平成 24 年 岩手県患者受療行動調査

秘

総 括 票

1 医療機関名称等

① 医療機関名称	
② 郵便番号	〒 —
③ 住所	
④ 電話番号(代表)	— — (※市外局番から記入願います。)
⑤ ご担当者名	(内線番号等 )

2 調査日(6月6日)における診療状況

※①～④のいずれかに○を付け診療時間をご記入ください。

① 通常診療日	診療時間 ____ : ____ から ____ : ____ (記入例 9 : 0 0 から 1 7 : 0 0)
② 半日診療日	診療時間 ____ : ____ から ____ : ____ (記入例 9 : 0 0 から 1 2 : 0 0)
③ 休 診 日	(記入なし)
④ そ の 他	(状況) _____ ※「休止中」など、診療状況を記入してください。

3 調査日(6月6日)における患者数

患者総数 _____名	内 訳	入 院	_____名
		外 来	_____名
		往 診・訪問診療	_____名

※当日、診療実績がなかった場合は、本票のみ記入のうえ御返送下さい。

平成24年 岩手県患者受療行動調査 患者票

整理番号

「調査票の記入方法・返送方法等について」に記載の整理番号を記入してください。

診療科名:

入院患者票  
(病院・診療所共通)



	性別	生年	疾病分類	使用病床	入院年月日	調査当日の救急搬入	患者居住地
1	1 男 2 女	M・T・S・H __年	1 がん 2 脳卒中 3 心疾患 4 糖尿病 5 精神疾患 6 周産期に発生した病態 7 その他	1 一般 2 療養 3 精神 4 結核	1 昭和 2 平成 __年__月__日	1 有 2 無	1 貴医療機関と同じ市町村 2 他の市町村→【コード:_____】
2	1 男 2 女	M・T・S・H __年	1 がん 2 脳卒中 3 心疾患 4 糖尿病 5 精神疾患 6 周産期に発生した病態 7 その他	1 一般 2 療養 3 精神 4 結核	1 昭和 2 平成 __年__月__日	1 有 2 無	1 貴医療機関と同じ市町村 2 他の市町村→【コード:_____】
3	1 男 2 女	M・T・S・H __年	1 がん 2 脳卒中 3 心疾患 4 糖尿病 5 精神疾患 6 周産期に発生した病態 7 その他	1 一般 2 療養 3 精神 4 結核	1 昭和 2 平成 __年__月__日	1 有 2 無	1 貴医療機関と同じ市町村 2 他の市町村→【コード:_____】
4	1 男 2 女	M・T・S・H __年	1 がん 2 脳卒中 3 心疾患 4 糖尿病 5 精神疾患 6 周産期に発生した病態 7 その他	1 一般 2 療養 3 精神 4 結核	1 昭和 2 平成 __年__月__日	1 有 2 無	1 貴医療機関と同じ市町村 2 他の市町村→【コード:_____】
5	1 男 2 女	M・T・S・H __年	1 がん 2 脳卒中 3 心疾患 4 糖尿病 5 精神疾患 6 周産期に発生した病態 7 その他	1 一般 2 療養 3 精神 4 結核	1 昭和 2 平成 __年__月__日	1 有 2 無	1 貴医療機関と同じ市町村 2 他の市町村→【コード:_____】
6	1 男 2 女	M・T・S・H __年	1 がん 2 脳卒中 3 心疾患 4 糖尿病 5 精神疾患 6 周産期に発生した病態 7 その他	1 一般 2 療養 3 精神 4 結核	1 昭和 2 平成 __年__月__日	1 有 2 無	1 貴医療機関と同じ市町村 2 他の市町村→【コード:_____】
7	1 男 2 女	M・T・S・H __年	1 がん 2 脳卒中 3 心疾患 4 糖尿病 5 精神疾患 6 周産期に発生した病態 7 その他	1 一般 2 療養 3 精神 4 結核	1 昭和 2 平成 __年__月__日	1 有 2 無	1 貴医療機関と同じ市町村 2 他の市町村→【コード:_____】
8	1 男 2 女	M・T・S・H __年	1 がん 2 脳卒中 3 心疾患 4 糖尿病 5 精神疾患 6 周産期に発生した病態 7 その他	1 一般 2 療養 3 精神 4 結核	1 昭和 2 平成 __年__月__日	1 有 2 無	1 貴医療機関と同じ市町村 2 他の市町村→【コード:_____】
9	1 男 2 女	M・T・S・H __年	1 がん 2 脳卒中 3 心疾患 4 糖尿病 5 精神疾患 6 周産期に発生した病態 7 その他	1 一般 2 療養 3 精神 4 結核	1 昭和 2 平成 __年__月__日	1 有 2 無	1 貴医療機関と同じ市町村 2 他の市町村→【コード:_____】
10	1 男 2 女	M・T・S・H __年	1 がん 2 脳卒中 3 心疾患 4 糖尿病 5 精神疾患 6 周産期に発生した病態 7 その他	1 一般 2 療養 3 精神 4 結核	1 昭和 2 平成 __年__月__日	1 有 2 無	1 貴医療機関と同じ市町村 2 他の市町村→【コード:_____】

平成24年 岩手県患者受療行動調査 患者票

外来患者票  
(病院用)

秘

整理番号

「調査票の記入方法・返送方法等について」に記載の整理番号を記入してください。

診療科名:

	性別	生年	疾病分類	診療区分			調査当日の救急搬入	患者居住地	
				区分	初診患者の紹介	紹介元 紹介元医療機関の所在地			
1	1 男 2 女	M・T・S・H __年	1 がん 2 脳卒中 3 心疾患 4 糖尿病 5 精神疾患 6 周産期に発生した病態 7 その他	1 初診 2 再診	1 有 2 無	1 病院 2 診療所 3 その他	1 貴医療機関と同じ市町村 2 他の市町村 →【コード:_____】	1 有 2 無	1 貴医療機関と同じ市町村 2 他の市町村 →【コード:_____】
2	1 男 2 女	M・T・S・H __年	1 がん 2 脳卒中 3 心疾患 4 糖尿病 5 精神疾患 6 周産期に発生した病態 7 その他	1 初診 2 再診	1 有 2 無	1 病院 2 診療所 3 その他	1 貴医療機関と同じ市町村 2 他の市町村 →【コード:_____】	1 有 2 無	1 貴医療機関と同じ市町村 2 他の市町村 →【コード:_____】
3	1 男 2 女	M・T・S・H __年	1 がん 2 脳卒中 3 心疾患 4 糖尿病 5 精神疾患 6 周産期に発生した病態 7 その他	1 初診 2 再診	1 有 2 無	1 病院 2 診療所 3 その他	1 貴医療機関と同じ市町村 2 他の市町村 →【コード:_____】	1 有 2 無	1 貴医療機関と同じ市町村 2 他の市町村 →【コード:_____】
4	1 男 2 女	M・T・S・H __年	1 がん 2 脳卒中 3 心疾患 4 糖尿病 5 精神疾患 6 周産期に発生した病態 7 その他	1 初診 2 再診	1 有 2 無	1 病院 2 診療所 3 その他	1 貴医療機関と同じ市町村 2 他の市町村 →【コード:_____】	1 有 2 無	1 貴医療機関と同じ市町村 2 他の市町村 →【コード:_____】
5	1 男 2 女	M・T・S・H __年	1 がん 2 脳卒中 3 心疾患 4 糖尿病 5 精神疾患 6 周産期に発生した病態 7 その他	1 初診 2 再診	1 有 2 無	1 病院 2 診療所 3 その他	1 貴医療機関と同じ市町村 2 他の市町村 →【コード:_____】	1 有 2 無	1 貴医療機関と同じ市町村 2 他の市町村 →【コード:_____】
6	1 男 2 女	M・T・S・H __年	1 がん 2 脳卒中 3 心疾患 4 糖尿病 5 精神疾患 6 周産期に発生した病態 7 その他	1 初診 2 再診	1 有 2 無	1 病院 2 診療所 3 その他	1 貴医療機関と同じ市町村 2 他の市町村 →【コード:_____】	1 有 2 無	1 貴医療機関と同じ市町村 2 他の市町村 →【コード:_____】
7	1 男 2 女	M・T・S・H __年	1 がん 2 脳卒中 3 心疾患 4 糖尿病 5 精神疾患 6 周産期に発生した病態 7 その他	1 初診 2 再診	1 有 2 無	1 病院 2 診療所 3 その他	1 貴医療機関と同じ市町村 2 他の市町村 →【コード:_____】	1 有 2 無	1 貴医療機関と同じ市町村 2 他の市町村 →【コード:_____】
8	1 男 2 女	M・T・S・H __年	1 がん 2 脳卒中 3 心疾患 4 糖尿病 5 精神疾患 6 周産期に発生した病態 7 その他	1 初診 2 再診	1 有 2 無	1 病院 2 診療所 3 その他	1 貴医療機関と同じ市町村 2 他の市町村 →【コード:_____】	1 有 2 無	1 貴医療機関と同じ市町村 2 他の市町村 →【コード:_____】
9	1 男 2 女	M・T・S・H __年	1 がん 2 脳卒中 3 心疾患 4 糖尿病 5 精神疾患 6 周産期に発生した病態 7 その他	1 初診 2 再診	1 有 2 無	1 病院 2 診療所 3 その他	1 貴医療機関と同じ市町村 2 他の市町村 →【コード:_____】	1 有 2 無	1 貴医療機関と同じ市町村 2 他の市町村 →【コード:_____】
10	1 男 2 女	M・T・S・H __年	1 がん 2 脳卒中 3 心疾患 4 糖尿病 5 精神疾患 6 周産期に発生した病態 7 その他	1 初診 2 再診	1 有 2 無	1 病院 2 診療所 3 その他	1 貴医療機関と同じ市町村 2 他の市町村 →【コード:_____】	1 有 2 無	1 貴医療機関と同じ市町村 2 他の市町村 →【コード:_____】

平成24年 岩手県患者受療行動調査 患者票

外来患者票  
(診療所用)

秘

整理番号

「調査票の記入方法・返送方法等について」に記載の整理番号を記入してください。

診療科名:

	性別	生年	診療区分				調査当日の救急搬入	患者居住地
			区分	初診患者の紹介	紹介元	紹介元医療機関の所在地		
1	1 男 2 女	M・T・S・H __年	1 初診 2 再診	1 有 2 無	1 病院 2 診療所 3 その他	1 貴医療機関と同じ市町村 2 他の市町村 → 【コード: _____】	1 有 2 無	1 貴医療機関と同じ市町村 2 他の市町村 → 【コード: _____】
2	1 男 2 女	M・T・S・H __年	1 初診 2 再診	1 有 2 無	1 病院 2 診療所 3 その他	1 貴医療機関と同じ市町村 2 他の市町村 → 【コード: _____】	1 有 2 無	1 貴医療機関と同じ市町村 2 他の市町村 → 【コード: _____】
3	1 男 2 女	M・T・S・H __年	1 初診 2 再診	1 有 2 無	1 病院 2 診療所 3 その他	1 貴医療機関と同じ市町村 2 他の市町村 → 【コード: _____】	1 有 2 無	1 貴医療機関と同じ市町村 2 他の市町村 → 【コード: _____】
4	1 男 2 女	M・T・S・H __年	1 初診 2 再診	1 有 2 無	1 病院 2 診療所 3 その他	1 貴医療機関と同じ市町村 2 他の市町村 → 【コード: _____】	1 有 2 無	1 貴医療機関と同じ市町村 2 他の市町村 → 【コード: _____】
5	1 男 2 女	M・T・S・H __年	1 初診 2 再診	1 有 2 無	1 病院 2 診療所 3 その他	1 貴医療機関と同じ市町村 2 他の市町村 → 【コード: _____】	1 有 2 無	1 貴医療機関と同じ市町村 2 他の市町村 → 【コード: _____】
6	1 男 2 女	M・T・S・H __年	1 初診 2 再診	1 有 2 無	1 病院 2 診療所 3 その他	1 貴医療機関と同じ市町村 2 他の市町村 → 【コード: _____】	1 有 2 無	1 貴医療機関と同じ市町村 2 他の市町村 → 【コード: _____】
7	1 男 2 女	M・T・S・H __年	1 初診 2 再診	1 有 2 無	1 病院 2 診療所 3 その他	1 貴医療機関と同じ市町村 2 他の市町村 → 【コード: _____】	1 有 2 無	1 貴医療機関と同じ市町村 2 他の市町村 → 【コード: _____】
8	1 男 2 女	M・T・S・H __年	1 初診 2 再診	1 有 2 無	1 病院 2 診療所 3 その他	1 貴医療機関と同じ市町村 2 他の市町村 → 【コード: _____】	1 有 2 無	1 貴医療機関と同じ市町村 2 他の市町村 → 【コード: _____】
9	1 男 2 女	M・T・S・H __年	1 初診 2 再診	1 有 2 無	1 病院 2 診療所 3 その他	1 貴医療機関と同じ市町村 2 他の市町村 → 【コード: _____】	1 有 2 無	1 貴医療機関と同じ市町村 2 他の市町村 → 【コード: _____】
10	1 男 2 女	M・T・S・H __年	1 初診 2 再診	1 有 2 無	1 病院 2 診療所 3 その他	1 貴医療機関と同じ市町村 2 他の市町村 → 【コード: _____】	1 有 2 無	1 貴医療機関と同じ市町村 2 他の市町村 → 【コード: _____】

平成24年 岩手県患者受療行動調査 患者票

往診・訪問診療 患者票  
(病院・診療所共通)



整理番号

「調査票の記入方法・返送方法等について」に記載の整理番号を記入してください。

診療科名:

- 121 -

	性別	生年	疾病分類	診療区分				患者居住地
				区分	初診患者の紹介	紹介元	紹介元医療機関の所在地	
1	1 男 2 女	M・T・S・H __年	1 がん 2 脳卒中 3 心疾患 4 糖尿病 5 精神疾患 6 周産期に発生した病態 7 その他	1 初診 2 再診	1 有 2 無	1 病院 2 診療所 3 その他	1 貴医療機関と同じ市町村 2 他の市町村 →【コード:_____】	1 貴医療機関と同じ市町村 2 他の市町村 →【コード:_____】
2	1 男 2 女	M・T・S・H __年	1 がん 2 脳卒中 3 心疾患 4 糖尿病 5 精神疾患 6 周産期に発生した病態 7 その他	1 初診 2 再診	1 有 2 無	1 病院 2 診療所 3 その他	1 貴医療機関と同じ市町村 2 他の市町村 →【コード:_____】	1 貴医療機関と同じ市町村 2 他の市町村 →【コード:_____】
3	1 男 2 女	M・T・S・H __年	1 がん 2 脳卒中 3 心疾患 4 糖尿病 5 精神疾患 6 周産期に発生した病態 7 その他	1 初診 2 再診	1 有 2 無	1 病院 2 診療所 3 その他	1 貴医療機関と同じ市町村 2 他の市町村 →【コード:_____】	1 貴医療機関と同じ市町村 2 他の市町村 →【コード:_____】
4	1 男 2 女	M・T・S・H __年	1 がん 2 脳卒中 3 心疾患 4 糖尿病 5 精神疾患 6 周産期に発生した病態 7 その他	1 初診 2 再診	1 有 2 無	1 病院 2 診療所 3 その他	1 貴医療機関と同じ市町村 2 他の市町村 →【コード:_____】	1 貴医療機関と同じ市町村 2 他の市町村 →【コード:_____】
5	1 男 2 女	M・T・S・H __年	1 がん 2 脳卒中 3 心疾患 4 糖尿病 5 精神疾患 6 周産期に発生した病態 7 その他	1 初診 2 再診	1 有 2 無	1 病院 2 診療所 3 その他	1 貴医療機関と同じ市町村 2 他の市町村 →【コード:_____】	1 貴医療機関と同じ市町村 2 他の市町村 →【コード:_____】
6	1 男 2 女	M・T・S・H __年	1 がん 2 脳卒中 3 心疾患 4 糖尿病 5 精神疾患 6 周産期に発生した病態 7 その他	1 初診 2 再診	1 有 2 無	1 病院 2 診療所 3 その他	1 貴医療機関と同じ市町村 2 他の市町村 →【コード:_____】	1 貴医療機関と同じ市町村 2 他の市町村 →【コード:_____】
7	1 男 2 女	M・T・S・H __年	1 がん 2 脳卒中 3 心疾患 4 糖尿病 5 精神疾患 6 周産期に発生した病態 7 その他	1 初診 2 再診	1 有 2 無	1 病院 2 診療所 3 その他	1 貴医療機関と同じ市町村 2 他の市町村 →【コード:_____】	1 貴医療機関と同じ市町村 2 他の市町村 →【コード:_____】
8	1 男 2 女	M・T・S・H __年	1 がん 2 脳卒中 3 心疾患 4 糖尿病 5 精神疾患 6 周産期に発生した病態 7 その他	1 初診 2 再診	1 有 2 無	1 病院 2 診療所 3 その他	1 貴医療機関と同じ市町村 2 他の市町村 →【コード:_____】	1 貴医療機関と同じ市町村 2 他の市町村 →【コード:_____】
9	1 男 2 女	M・T・S・H __年	1 がん 2 脳卒中 3 心疾患 4 糖尿病 5 精神疾患 6 周産期に発生した病態 7 その他	1 初診 2 再診	1 有 2 無	1 病院 2 診療所 3 その他	1 貴医療機関と同じ市町村 2 他の市町村 →【コード:_____】	1 貴医療機関と同じ市町村 2 他の市町村 →【コード:_____】
10	1 男 2 女	M・T・S・H __年	1 がん 2 脳卒中 3 心疾患 4 糖尿病 5 精神疾患 6 周産期に発生した病態 7 その他	1 初診 2 再診	1 有 2 無	1 病院 2 診療所 3 その他	1 貴医療機関と同じ市町村 2 他の市町村 →【コード:_____】	1 貴医療機関と同じ市町村 2 他の市町村 →【コード:_____】

## 留意点及び用語説明

### 1 留意点

- ・圏域内完結率 (%) =  $100 - \{ \text{流出者数} / (\text{合計人数} - \text{県外患者数}) \} = 100 - \text{流出割合}$
- ・割合の計算方法は、当該数値を合計人数で除して、小数点第2位を四捨五入しているため、合計が100%にならない場合がある。

### 2 用語説明

#### (1) 施設の種類

##### ①病院

- ・医師又は歯科医師が、公衆又は特定多数人のため医業又は歯科医業を行う場所であって、二十人以上の患者を入院させるための施設を有するものをいう。

##### ②診療所

- ・医師又は歯科医師が、公衆又は特定多数人のため医業又は歯科医業を行う場所であって、患者を入院させるための施設を有しないもの又は十九人以下の患者を入院させるための施設を有するものをいう。

#### (2) 病床の種類

##### ①一般病床

- ・病院又は診療所の病床のうち、前各号に掲げる病床以外のものをいう。

##### ②療養病床

- ・病院又は診療所の病床のうち、前三号に掲げる病床以外の病床であって、主として長期にわたり療養を必要とする患者を入院させるためのものをいう。

##### ③精神病床

- ・病院の病床のうち、精神疾患を有する者を入院させるためのものをいう。

##### ④結核病床

- ・病院の病床のうち、結核の患者を入院させるためのものをいう。

#### (3) 傷病名及び疾病分類

括弧内の英数字は ICD-10 による分類です。

##### ①がん

- ・悪性新生物 (C00~C97) をいいます。

##### ②脳卒中

- ・脳梗塞 (I63,I69.3)、脳出血 (I61,I69.1)、くも膜下出血 (I60,I69.0) をいいます。  
※外傷性のは除きます。

##### ③心疾患

- ・高血圧性を除く心疾患 (I01~I02.0,I05~I09,I20~I25,I27,I30~I52) をいいます。

##### ④糖尿病

- ・糖尿病 (E10~E14) をいいます。



⑤精神疾患

精神疾患とは以下の疾患をいい、アルツハイマー病及びてんかん以外の神経系の疾患や、知的障害<精神遅滞>は含みません。

- ・アルツハイマー病 (G30)
- ・認知症 (血管性及び詳細不明の認知症) (F01,F03)
- ・アルコール使用<飲酒>による精神及び行動の障害 (F10)
- ・その他の精神作用物質使用による精神及び行動の障害 (F19)
- ・統合失調症、統合失調症型障害及び妄想性障害 (F20～F29)
- ・気分 [感情] 障害 (躁うつ病含む) (F30～F39)
- ・神経症性障害、ストレス関連障害及び身体表現性障害 (F40～F48)
- ・てんかん (G40)
- ・その他の精神及び行動の障害

⑥周産期に発生した病態

・妊娠期間及び胎児発育に関連する障害や出産外傷など、周産期に発生した病態 (P00～P96) をいいます。

⑦その他

- ・上記1～6以外のものをいいます。

**【問い合わせ先】**

岩手県保健福祉部保健福祉企画室 企画担当

TEL : 019-629-5412

FAX : 019-629-5419