

「平成24年岩手県医療機能調査」 結果報告書

—目次—

1 調査概要	5
2 調査結果（病院票）	
（1）結果概要	
1）総括事項	7
2）がん	7
3）脳卒中	7
4）急性心筋梗塞	7
5）糖尿病	7
6）精神疾患	8
7）小児医療（小児救急を含む）	8
8）周産期医療	8
9）救急医療	8
10）災害医療	8
11）へき地医療	8
12）在宅医療	9
13）歯科医療	9
14）介護保険との連携について	9
15）医療連携クリティカルパスの状況	9
16）その他連携	9
17）リハビリテーション医療	9
18）緩和ケア	10
（2）集計結果	
1）総括事項	11
2）がん	27
3）脳卒中	49
4）急性心筋梗塞	56
5）糖尿病	60
6）精神疾患	65
7）小児医療（小児救急を含む）	67
8）周産期医療	68
9）救急医療	71
10）災害医療	73
11）へき地医療	77
12）在宅医療	78
13）歯科医療	82
14）介護保険との連携について	85
15）医療連携クリティカルパスの状況	87
16）その他連携	89
17）リハビリテーション医療	92

18) 緩和ケア	96
----------	----

3 調査結果（診療所票）

(1) 結果概要

1) 総括事項	100
2) がん	100
3) 脳卒中	100
4) 糖尿病	100
5) 精神疾患	100
6) 小児医療（小児救急を含む）	101
7) 周産期医療	101
8) 在宅医療	101
9) 歯科医療	101
10) 介護保険との連携について	101
11) その他連携	101
12) リハビリテーション医療	102
13) 緩和ケア	102

(2) 集計結果

1) 総括事項	103
2) がん	121
3) 脳卒中	123
4) 糖尿病	125
5) 精神疾患	130
6) 小児医療（小児救急を含む）	132
7) 周産期医療	133
8) 在宅医療	135
9) 歯科医療	139
10) 介護保険との連携について	142
11) その他連携	144
12) リハビリテーション医療	147
13) 緩和ケア	149

4 調査結果（歯科診療所票）

(1) 結果概要

1) 総括事項	150
2) 在宅医療サービスの実施状況	150

(2) 集計結果

1) 総括事項	151
2) 在宅医療サービスの実施状況	156

5 調査結果（薬局票）

(1) 結果概要

1) 総括事項	1 5 7
2) 在宅医療	1 5 7

(2) 集計結果

1) 総括事項	1 5 8
2) 在宅医療	1 5 9

参考資料 医療機能調査 調査票

調査票（病院票）	1 6 3
調査票（診療所票）	1 9 2
調査票（歯科診療所票）	2 1 0
調査票（薬局票）	2 1 4

留意点及び用語説明	2 1 7
-----------	-------

1 調査概要

調査目的

県内における医療提供に関する実態を把握し、医療計画の策定に必要な基礎資料を得ることを目的とする。

調査主体

岩手県

調査対象

平成24年4月1日現在で、県内に開設する病院、一般診療所（特定の者を対象とする医務室（自衛隊、企業、特別養護老人ホーム等に設置された医務室をいう。）及び保健所を除く。）、歯科診療所及び薬局（以下「医療機関等」という。）とする。

調査期日

平成24年6月1日又は平成23年11月1日から平成24年4月30日まで

調査方法

郵送調査方式

調査内容

- ア 開設者、医師数、従事者数、外来・入院患者数、検査実施件数等医療機関等における基本的事項
- イ がん、脳卒中、急性心筋梗塞、糖尿病及び精神疾患の診療状況に関する事項
- ウ その他調査の目的を達成するために必要と認める事項

調査の実施状況（回収率）

医療機関等 2,028 施設のうち、1,951 施設から回答があり 96.2%の回収率となっている。

施設別にみると、病院では 94 施設のうち 93 施設から回答があり 98.9%の回収率となっている。診療所では 749 施設のうち 713 施設から回答があり 95.2%の回収率となっている。歯科診療所では 613 施設のうち 586 施設から回答があり 95.6%の回収率となっている。薬局では 572 施設のうち 559 施設から回答があり 97.7%の回収率となっている。（表1）

医療機関等別調査票回収状況 (表1)

	病院			診療所						
	対象施設	回答施設	回答率(%)	対象施設	回答施設	回答率(%)				
岩手県	94	93	98.9%	749	713	95.2%				
二次医療圏別	盛岡	39	39	100.0%	323	308	95.4%			
	岩手中部	13	13	100.0%	139	130	93.5%			
	胆江	10	10	100.0%	82	81	98.8%			
	両磐	10	10	100.0%	72	68	94.4%			
	気仙	3	3	100.0%	34	31	91.2%			
	釜石	6	6	100.0%	19	18	94.7%			
	宮古	6	6	100.0%	37	36	97.3%			
	久慈	4	4	100.0%	21	19	90.5%			
	二戸	3	2	66.7%	22	22	100.0%			
	歯科診療所			薬局			全体			
	対象施設	回答施設	回答率(%)	対象施設	回答施設	回答率(%)	対象施設	回答施設	回答率(%)	
岩手県	613	586	95.6%	572	559	97.7%	2,028	1,951	96.2%	
二次医療圏別	盛岡	275	262	95.3%	231	226	97.8%	868	835	96.2%
	岩手中部	96	94	97.9%	117	115	98.3%	365	352	96.4%
	胆江	57	54	94.7%	53	51	96.2%	202	196	97.0%
	両磐	53	49	92.5%	52	52	100.0%	187	179	95.7%
	気仙	28	26	92.9%	29	26	89.7%	94	86	91.5%
	釜石	24	22	91.7%	20	20	100.0%	69	66	95.7%
	宮古	33	32	97.0%	27	26	96.3%	103	100	97.1%
	久慈	22	22	100.0%	18	18	100.0%	65	63	96.9%
	二戸	25	25	100.0%	25	25	100.0%	75	74	98.7%

2 調査結果（病院票）

（1）結果概要

1) 総括事項

- 標榜状況をみると、「内科」を標榜する病院が 79 施設と最も多く、次いで「外科」を標榜する病院が 59 施設、「整形外科」を標榜する病院が 52 施設となっている。

（P.12 表 2-1-3 参照）

2) がん

- 「がんの確定診断及び治療に対応している」病院は 30 施設で 31.9%、「可能な限り診断には対応するが、確定診断・治療にあたっては他院を紹介している」病院は 30 施設で 31.9%、「精神科医療専門病院または療養型病院等であるため、積極的には診断・治療には対応していない」病院は 28 施設で 29.8%となっている。

がんの治療に対応している病院*の数が最も多い二次保健医療圏は盛岡医療圏の 23 施設で、次いで胆江医療圏の 9 施設となっている。

また、二次保健医療圏内でがんの治療に対応している病院の割合が最も高いのは胆江医療圏で、次いで久慈医療圏となっている。（P.27 表 2-2-1 参照）

- ※ がんの治療に対応している病院とは「がんの確定診断及び治療に対応している」病院と「可能な限り診断に対応しているが、確定診断・治療にあたっては他院を紹介している」と回答した病院の合計数をいう。

3) 脳卒中

- 「脳卒中の診断・治療に対応している」病院は 50 施設で 53.2%、「積極的には脳卒中の診断・治療に対応していない」病院は 41 施設で 43.6%となっている。

「脳卒中の診断・治療に対応している」病院の数が最も多い二次保健医療圏は、盛岡医療圏の 21 施設で、次いで両磐医療圏の 8 施設となっている。

また、二次保健医療圏内で「脳卒中の診断・治療に対応している」病院の割合が最も高いのは両磐医療圏で、次いで胆江医療圏となっている。（P.49 表 2-3-1 参照）

4) 急性心筋梗塞

- 「急性心筋梗塞の診断・治療に対応している」病院は 27 施設で 28.7%、「積極的には心筋梗塞の診断・治療に対応していない」病院は 65 施設で 69.1%となっている。

「急性心筋梗塞の診断・治療に対応している」病院の数が最も多い二次保健医療圏は、盛岡医療圏の 11 施設で、次いで胆江医療圏の 5 施設となっている。

また、二次保健医療圏内で「急性心筋梗塞の診断・治療に対応している」病院の割合が最も高いのは胆江医療圏で、次いで両磐医療圏となっている。（P.56 表 2-4-1 参照）

5) 糖尿病

- 糖尿病の治療・指導を「実施している」病院は 67 施設で 71.3%、「実施していない」病院は 24 施設で 25.5%となっている。

「実施している」病院の数が最も多い二次保健医療圏は、盛岡医療圏の 28 施設で、次いで

両磐医療圏の9施設となっている。

また、二次保健医療圏内で「実施している」病院の割合が最も高いのは気仙医療圏・久慈医療圏で、次いで両磐医療圏となっている。(P.60 表 2-5-1)

6) 精神疾患

- 精神医療の対応状況を見ると、「てんかんの診療実績」及び「精神疾患患者への紹介実績」がある病院が63施設で67.0%と最も多く、順に「うつ病の診療実績」がある病院が57施設で60.6%、「アルツハイマーの診療実績」がある病院が56施設で59.6%、「統合失調症の診療実績」がある病院が51施設で54.3%となっている。(P.65 表 2-6-1)
- 認知症治療の診療が可能な病院は57施設で60.6%。二次保健医療圏別にみると、盛岡医療圏が最も多く23施設となっている。(P.66 表 2-6-3)

7) 小児医療（小児救急を含む）

- 小児科専用病床を「設置している」病院は15施設で16.0%、「設置していない」病院は21施設で22.3%となっている。(P.67 表 2-7-1)
 - 時間外（夜間・休日）の小児救急患者を「受入れている」病院*は28施設で29.8%となっている。(P.67 表 2-7-2)
- ※ 受入れている病院とは、「いつでも受け入れている」又は「一部の曜日・時間帯に限り受入れている」と回答した病院の合計数をいう。

8) 周産期医療

- 周産期医療を「実施している」病院は12施設で12.8%、「実施していない」病院は78施設で83.0%となっている。
- 「実施している」病院の数が最も多い二次保健医療圏は、盛岡医療圏の3施設で、次いで岩手中部医療圏、両磐医療圏の2施設となっている。(P.68 表 2-8-1)

9) 救急医療

- 時間外救急診療に「対応している」病院は62施設で66.0%、「対応していない」病院は29施設で30.9%となっている。
- 時間外救急診療に対応している病院のうち、一次救急医療に対応している病院は38施設、二次救急医療に対応している病院は50施設、三次救急医療に対応している病院は3施設となっている。(P.71 表 2-9-3)

10) 災害医療

- 建物が「耐震又は免震構造になっている」病院は51施設、「一部になっている」病院は25施設となっている。
- 自家発電装置がある病院は83施設あり、自家発電用燃料の備蓄がある病院は78施設となっている。(P.73 表 2-10-1)

11) へき地医療

- へき地医療支援の状況について「医師の長期派遣を実施している」病院は2施設、「代診医師の派遣を実施している」病院は6施設、「遠隔診断支援（画像・病理等）を実施している」

病院は0施設、「へき地からの入院患者家族用宿泊施設等の確保を実施している」病院は1施設となっている。(P.77 表2-11-1)

1 2) 在宅医療

- 往診を「実施している病院*」は34施設で36.2%、「実施していない」病院は58施設で61.7%となっている。

「実施している」病院*の数が最も多い二次保健医療圏は、盛岡医療圏の15施設で、次いで胆江医療圏の7施設となっている。

また、二次保健医療圏内で「実施している」病院の割合が最も高いのは胆江医療圏で、次いで気仙医療圏となっている。(P.78 表2-12-1)

- ※ 実施している病院とは「実施している（診療時間外も対応）」及び「実施している（診療時間内のみ）」と回答した病院の合計数をいう。

1 3) 歯科医療

- 「歯科健康診査」に対応可能な病院が18施設と最も多く、次いで「フッ化物歯面塗布」に対応可能な病院が16施設となっている。(P.82 表2-13-1)
- 「歯牙破折・脱臼の整復」に対応可能な病院が16施設と最も多く、次いで「埋伏歯抜歯手術」に対応可能な病院が15施設となっている。(P.82 表2-13-2)

1 4) 介護保険との連携

- 訪問看護ステーションへの指示書の交付を「実施している」病院は69施設で73.4%、「実施していない」病院は21施設で22.3%となっている。(P.85 表2-14-1)
- 退院時における在宅介護サービスとの連絡調整を「行っている」病院が最も多い施設等は、「ケアマネージャー」の80施設で、次いで「訪問看護ステーション」の69施設となっている。(P.85 表2-14-3)

1 5) 医療連携クリティカルパスの状況

- 医療連携クリティカルパスを「院外・院内ともに有」病院は42施設で44.7%、「院内のみ有」病院は12施設で12.8%、「どちらも無」の病院は34施設で36.2%となっている。(P.87 表2-15-1)

1 6) その他連携

- 「医療社会専門従事者（MSW）を配置し、患者の受入れや紹介を行っている」病院は39施設で41.5%、「医療社会専門従事者以外の職員（医師、看護職員、事務職員等）を配置し、患者の受入れや紹介を行っている」病院は33施設で35.1%、「患者の受入れや紹介を行うための体制は特に整備していない」病院は17施設で18.1%となっている。(P.89 表2-16-1)

1 7) リハビリテーション医療

- リハビリテーション医療を「実施している」病院は62施設で66.0%、「実施していない」診療所は29施設で30.9%となっている。

「実施している」病院の数が最も多い二次保健医療圏は、盛岡医療圏の28施設で、次いで岩手中部医療圏の9施設となっている。

また、二次保健医療圏内で「実施している」病院の割合が最も高いのは盛岡医療圏で、次いで岩手中部医療圏となっている。(P.92 表 2-17-1)

18) 緩和ケア

- 「緩和ケア病棟入院料の届出を行っている」病院は 5 施設で 5.3%、「緩和ケア加算の施設基準の届出を行う予定がある」病院は 1 施設で 1.1%、「院内で緩和ケアチームを組み、緩和ケアを提供している」病院は 12 施設で 12.8%、「積極的な実施体制を整備していない」病院は 72 施設で 76.6%となっている。(P.96 表 2-18-1)

(2) 集計結果

1) 総括事項

問1 社会保険診療等の状況 (表 2-1-1)

	施設数
01 保健医療機関	92
02 自由診療のみ	0

問2 開設者 (表 2-1-2)

	施設数
01 独立行政法人国立病院機構	4
02 独立行政法人労働者健康福祉機構	0
03 都道府県	20
04 市町村	8
05 日本赤十字社	1
06 恩賜財団済生会	2
07 学校法人	2
08 医療法人	46
09 医療生活協同組合	1
10 その他の法人	7
11 個人	1

問3 標榜状況、医師数について 【標榜状況】(1/2) (表 2-1-3)

[単位：施設]

	岩手県									
	盛岡	岩手 中部	胆江	両磐	気仙	釜石	宮古	久慈	二戸	
01 内科	79	31	12	8	9	3	6	5	3	2
02 呼吸器内科	22	8	2	2	6	1	0	1	1	1
03 循環器内科	30	13	2	4	6	1	1	1	1	1
04 消化器内科(胃腸内科)	32	12	5	3	7	0	1	2	1	1
05 腎臓内科	2	1	0	0	1	0	0	0	0	0
06 神経内科	35	13	6	2	6	2	2	1	1	2
07 糖尿病内科(代謝内科)	5	4	1	0	0	0	0	0	0	0
08 血液内科	4	2	1	0	0	1	0	0	0	0
09 皮膚科	25	10	4	2	2	1	2	1	1	2
10 アレルギー科	8	6	0	0	2	0	0	0	0	0
11 リウマチ科	6	5	1	0	0	0	0	0	0	0
12 感染症内科	0	0	0	0	0	0	0	0	0	0
13 小児科	40	13	7	5	6	2	2	2	1	2
14 精神科	32	13	5	3	1	2	1	3	2	2
15 心療内科	7	2	1	0	2	0	1	0	1	0
16 外科	59	24	9	8	6	2	3	2	3	2
17 呼吸器外科	6	3	2	1	0	0	0	0	0	0
18 心臓血管外科	9	4	1	1	1	0	1	1	0	0
19 乳腺外科	2	1	1	0	0	0	0	0	0	0
20 気管食道外科	1	1	0	0	0	0	0	0	0	0
21 消化器外科(胃腸外科)	3	3	0	0	0	0	0	0	0	0
22 泌尿器科	25	9	3	3	3	1	2	1	1	2
23 こう門外科	2	1	0	0	0	0	0	0	1	0
24 脳神経外科	24	10	4	1	3	1	1	2	1	1
25 整形外科	52	21	8	7	5	2	3	2	2	2
26 形成外科	9	3	2	0	1	0	1	1	1	0
27 美容外科	1	1	0	0	0	0	0	0	0	0
28 眼科	31	7	6	3	3	2	4	3	1	2
29 耳鼻いんこう科	27	8	4	3	3	2	3	1	1	2
30 小児外科	3	3	0	0	0	0	0	0	0	0

(次ページへ続く)

問3 標榜状況、医師数について 【標榜状況】(2/2) (表 2-1-3)

[単位：施設]

	岩手県	盛岡	岩手 中部	胆江	両磐	気仙	釜石	宮古	久慈	二戸
31 産婦人科	21	5	4	3	3	1	2	1	1	1
32 産科	0	0	0	0	0	0	0	0	0	0
33 婦人科	6	4	0	0	0	1	1	0	0	0
34 リハビリテーション科	44	18	6	5	5	2	3	2	1	2
35 放射線科	19	9	2	1	2	1	1	1	1	1
36 麻酔科	29	9	4	6	4	1	1	2	1	1
37 病理診断科	3	1	0	0	0	1	1	0	0	0
38 臨床検査科	1	1	0	0	0	0	0	0	0	0
39 救急科	2	1	1	0	0	0	0	0	0	0
40 歯科	21	11	2	2	1	0	1	2	1	1
41 矯正歯科	2	2	0	0	0	0	0	0	0	0
42 小児歯科	3	3	0	0	0	0	0	0	0	0
43 歯科口腔外科	6	3	0	2	1	0	0	0	0	0

※平成24年6月1日現在

※標榜状況で、「標榜」していると回答した施設の合計数

問3 標榜状況、医師数について 【医師数】 (1/3) (表2-1-4)

[単位：施設]

		岩手県	盛岡	岩手 中部	胆江	両磐	気仙	釜石	宮古	久慈	二戸
01 内科	常勤	206	78	26	43	14	12	16	7	5	5
	非常勤	71.1	34.8	4.3	10.5	5.0	5.2	2.8	5.2	0.5	2.8
02 呼吸器内科	常勤	43	32	4	0	2	1	0	3	1	0
	非常勤	9.4	3.6	1.3	0.0	1.3	1.8	0.1	0.1	0.8	0.4
03 循環器内科	常勤	69	39	6	3	5	5	1	3	4	3
	非常勤	15.0	7.6	2.3	0.3	1.8	0.8	1.3	0.2	0.3	0.4
04 消化器内科(胃腸内科)	常勤	75	44	10	0	9	0	1	5	3	3
	非常勤	24.5	12.7	2.9	0.0	2.6	0.0	2.4	1.5	1.9	0.5
05 腎臓内科	常勤	4	4	0	0	0	0	0	0	0	0
	非常勤	0.0	0.0	0.0	0.0	0.0	0.0	0.0	0.0	0.0	0.0
06 神経内科	常勤	58	34	10	0	6	1	2	1	2	2
	非常勤	11.5	6.0	0.5	0.7	2.4	0.2	0.1	0.9	0.5	0.2
07 糖尿病内科(代謝内科)	常勤	17	17	0	0	0	0	0	0	0	0
	非常勤	2.5	2.3	0.2	0.0	0.0	0.0	0.0	0.0	0.0	0.0
08 血液内科	常勤	38	17	20	0	0	1	0	0	0	0
	非常勤	6.0	1.0	0.9	0.0	0.3	3.2	0.0	0.5	0.1	0.0
09 皮膚科	常勤	29	25	1	1	1	0	0	0	1	0
	非常勤	23.8	13.9	2.5	1.3	1.3	1.8	1.1	0.7	0.2	1.0
10 アレルギー科	常勤	4	2	0	0	2	0	0	0	0	0
	非常勤	0.1	0.1	0.0	0.0	0.0	0.0	0.0	0.0	0.0	0.0
11 リウマチ科	常勤	1	1	0	0	0	0	0	0	0	0
	非常勤	0.0	0.0	0.0	0.0	0.0	0.0	0.0	0.0	0.0	0.0
12 感染症内科	常勤	0	0	0	0	0	0	0	0	0	0
	非常勤	0.0	0.0	0.0	0.0	0.0	0.0	0.0	0.0	0.0	0.0
13 小児科	常勤	91	56	9	5	5	6	2	2	2	4
	非常勤	17.4	7.4	4.5	1.0	0.9	0.7	0.3	1.4	1.1	0.1
14 精神科	常勤	103	45	18	5	9	4	6	6	4	6
	非常勤	38.9	9.3	4.0	2.1	0.0	4.0	13.0	1.7	4.7	0.1
15 心療内科	常勤	2	2	0	0	0	0	0	0	0	0
	非常勤	1.4	0.6	0.2	0.0	0.3	0.0	0.3	0.0	0.0	0.0

(次ページへ続く)

問3 標榜状況、医師数について 【医師数】(2/3) (表2-1-4)

[単位：施設]

		岩手県	盛岡	岩手 中部	胆江	両磐	気仙	釜石	宮古	久慈	二戸
16 外科	常勤	163	68	28	20	17	8	5	4	9	4
	非常勤	39.6	8.5	10.5	7.5	2.6	1.2	2.5	3.6	0.8	2.4
17 呼吸器外科	常勤	11	7	1	3	0	0	0	0	0	0
	非常勤	0.8	0.0	0.1	0.7	0.0	0.0	0.0	0.0	0.0	0.0
18 心臓血管外科	常勤	15	15	0	0	0	0	0	0	0	0
	非常勤	5.9	5.3	0.1	0.0	0.0	0.0	0.2	0.3	0.0	0.0
19 乳腺外科	常勤	6	4	2	0	0	0	0	0	0	0
	非常勤	1.0	1.0	0.0	0.0	0.0	0.0	0.0	0.0	0.0	0.0
20 気管食道外科	常勤	0	0	0	0	0	0	0	0	0	0
	非常勤	0.0	0.0	0.0	0.0	0.0	0.0	0.0	0.0	0.0	0.0
21 消化器外科(胃腸外科)	常勤	13	13	0	0	0	0	0	0	0	0
	非常勤	0.0	0.0	0.0	0.0	0.0	0.0	0.0	0.0	0.0	0.0
22 泌尿器科	常勤	51	27	4	6	4	2	2	1	2	3
	非常勤	4.6	1.6	0.8	0.6	0.3	0.0	0.6	0.3	0.1	0.3
23 こう門外科	常勤	0	0	0	0	0	0	0	0	0	0
	非常勤	0.0	0.0	0.0	0.0	0.0	0.0	0.0	0.0	0.0	0.0
24 脳神経外科	常勤	54	31	6	1	3	3	1	3	3	3
	非常勤	7.9	4.3	1.4	1.8	0.2	0.0	0.0	0.1	0.0	0.1
25 整形外科	常勤	102	60	12	8	8	2	4	2	3	3
	非常勤	21.9	12.0	2.9	2.4	0.5	2.2	0.8	0.3	0.2	0.6
26 形成外科	常勤	16	11	1	0	2	0	0	1	1	0
	非常勤	3.1	1.4	0.3	0.0	0.4	0.0	0.5	0.2	0.3	0.0
27 美容外科	常勤	0	0	0	0	0	0	0	0	0	0
	非常勤	0.0	0.0	0.0	0.0	0.0	0.0	0.0	0.0	0.0	0.0
28 眼科	常勤	44	29	5	1	0	2	2	0	2	3
	非常勤	13.2	5.5	3.8	0.8	1.5	0.0	0.8	0.8	0.0	0.0
29 耳鼻いんこう科	常勤	20	17	1	1	0	0	0	0	0	1
	非常勤	22.4	17.7	1.6	0.3	1.4	0.2	0.6	0.0	0.4	0.2
30 小児外科	常勤	2	2	0	0	0	0	0	0	0	0
	非常勤	0.0	0.0	0.0	0.0	0.0	0.0	0.0	0.0	0.0	0.0

(次ページへ続く)

問3 標榜状況、医師数について 【医師数】(3/3) (表2-1-4)

[単位：施設]

		岩手県	盛岡	岩手 中部	胆江	両磐	気仙	釜石	宮古	久慈	二戸
31 産婦人科	常勤	63	35	9	0	7	5	0	3	1	3
	非常勤	9.6	3.1	0.9	0.7	0.5	0.0	2.0	2.4	0.0	0.0
32 産科	常勤	0	0	0	0	0	0	0	0	0	0
	非常勤	0.0	0.0	0.0	0.0	0.0	0.0	0.0	0.0	0.0	0.0
33 婦人科	常勤	3	2	0	0	0	0	1	0	0	0
	非常勤	0.6	0.6	0.0	0.0	0.0	0.0	0.0	0.0	0.0	0.0
34 リハビリテーション科	常勤	16	10	0	0	1	0	2	3	0	0
	非常勤	2.6	1.3	0.0	1.2	0.0	0.0	0.1	0.0	0.0	0.0
35 放射線科	常勤	34	27	2	1	1	0	0	1	1	1
	非常勤	15.5	8.6	1.9	0.5	0.7	3.0	0.1	0.5	0.0	0.2
36 麻酔科	常勤	63	46	6	5	4	0	0	1	0	1
	非常勤	13.6	7.2	1.9	1.1	0.5	0.8	0.4	0.9	0.7	0.1
37 病理診断科	常勤	11	10	0	0	0	1	0	0	0	0
	非常勤	2.7	1.0	0.2	0.6	0.0	0.0	0.4	0.0	0.5	0.0
38 臨床検査科	常勤	9	9	0	0	0	0	0	0	0	0
	非常勤	1.0	1.0	0.0	0.0	0.0	0.0	0.0	0.0	0.0	0.0
39 救急科	常勤	25	24	1	0	0	0	0	0	0	0
	非常勤	2.8	0.0	0.0	2.0	0.0	0.0	0.0	0.8	0.0	0.0
40 歯科	常勤	101	94	1	1	1	0	1	1	2	0
	非常勤	6.4	3.8	0.2	0.1	0.0	0.0	0.2	1.2	0.0	0.9
41 矯正歯科	常勤	13	13	0	0	0	0	0	0	0	0
	非常勤	0.1	0.1	0.0	0.0	0.0	0.0	0.0	0.0	0.0	0.0
42 小児歯科	常勤	5	5	0	0	0	0	0	0	0	0
	非常勤	0.3	0.3	0.0	0.0	0.0	0.0	0.0	0.0	0.0	0.0
43 歯科口腔外科	常勤	16	13	0	1	2	0	0	0	0	0
	非常勤	0.2	0.0	0.0	0.2	0.0	0.0	0.0	0.0	0.0	0.0

※平成24年6月1日現在

問4 実診療日・外来・入院患者数（1/4）（表2-1-5）

[単位：人]

	岩手県	盛岡	岩手 中部	胆江	両磐	気仙	釜石	宮古	久慈	二戸
01 内科										
外来患者延数	70,772	24,852	11,340	11,902	8,697	4,078	4,344	2,433	1,560	1,566
入院患者延数	84,261	34,601	7,488	16,190	6,770	4,141	8,053	4,345	714	1,959
02 呼吸器科										
外来患者延数	7,949	4,798	806	0	299	355	20	1,017	371	283
入院患者延数	9,449	6,890	1,257	0	167	136	0	999	0	0
03 循環器内科										
外来患者延数	13,859	4,699	1,525	2,401	721	654	355	673	1,465	1,366
入院患者延数	12,229	6,120	766	1,756	365	997	0	297	1,318	610
04 消化器内科(胃腸内科)										
外来患者延数	20,047	7,552	2,220	2,076	2,972	0	1,323	847	1,257	1,800
入院患者延数	15,322	5,851	1,784	971	3,088	0	449	1,092	1,039	1,048
05 腎臓内科										
外来患者延数	1,144	1,144	0	0	0	0	0	0	0	0
入院患者延数	1,486	1,486	0	0	0	0	0	0	0	0
06 神経内科										
外来患者延数	9,827	4,074	1,680	155	1,363	174	308	393	878	802
入院患者延数	18,306	5,904	3,077	0	6,577	0	245	589	1,129	785
07 糖尿病内科(代謝内科)										
外来患者延数	2,470	2,470	0	0	0	0	0	0	0	0
入院患者延数	1,109	1,109	0	0	0	0	0	0	0	0
08 血液内科										
外来患者延数	2,246	1,283	540	0	0	259	0	164	0	0
入院患者延数	3,387	2,314	540	0	0	533	0	0	0	0
09 皮膚科										
外来患者延数	12,899	5,861	765	1,375	1,090	565	856	597	901	889
入院患者延数	855	776	53	13	9	0	0	0	4	0
10 アレルギー科										
外来患者延数	733	69	0	0	664	0	0	0	0	0
入院患者延数	759	0	0	0	759	0	0	0	0	0
11 リウマチ科										
外来患者延数	371	371	0	0	0	0	0	0	0	0
入院患者延数	469	469	0	0	0	0	0	0	0	0

(次ページへ続く)

問4 実診療日・外来・入院患者数(2/4) (表2-1-5)

[単位:人]

	岩手県	盛岡	岩手 中部	胆江	両磐	気仙	釜石	宮古	久慈	二戸
12 感染症内科										
外来患者延数	0	0	0	0	0	0	0	0	0	0
入院患者延数	0	0	0	0	0	0	0	0	0	0
13 小児科										
外来患者延数	22,137	8,992	2,919	2,097	1,605	1,753	1,137	816	795	2,023
入院患者延数	16,537	8,083	3,516	628	628	484	2,487	311	209	191
14 精神科										
外来患者延数	31,274	10,936	4,107	2,035	2,876	1,517	1,359	2,585	3,590	2,269
入院患者延数	114,296	43,745	13,185	7,533	8,158	4,632	6,225	18,136	7,092	5,590
15 心療内科										
外来患者延数	837	735	29	0	35	0	38	0	0	0
入院患者延数	373	373	0	0	0	0	0	0	0	0
16 外科										
外来患者延数	26,262	8,007	4,047	3,268	3,034	1,209	1,442	1,300	2,751	1,204
入院患者延数	30,420	16,702	3,051	3,129	2,544	1,037	1,080	880	1,272	725
17 呼吸器外科										
外来患者延数	1,259	409	663	187	0	0	0	0	0	0
入院患者延数	1,339	581	461	297	0	0	0	0	0	0
18 心臓血管外科										
外来患者延数	666	595	14	0	0	0	57	0	0	0
入院患者延数	1,715	1,715	0	0	0	0	0	0	0	0
19 乳腺外科										
外来患者延数	710	710	0	0	0	0	0	0	0	0
入院患者延数	171	171	0	0	0	0	0	0	0	0
20 気管食道外科										
外来患者延数	0	0	0	0	0	0	0	0	0	0
入院患者延数	0	0	0	0	0	0	0	0	0	0
21 消化器外科(胃腸外科)										
外来患者延数	1,027	1,027	0	0	0	0	0	0	0	0
入院患者延数	1,537	1,537	0	0	0	0	0	0	0	0
22 泌尿器科										
外来患者延数	26,737	11,004	2,338	3,811	1,638	1,685	2,759	781	1,573	1,148
入院患者延数	9,026	4,990	762	912	597	619	327	353	240	226

(次ページへ続く)

問4 実診療日・外来・入院患者数(3/4) (表2-1-5)

[単位:人]

	岩手県	盛岡	岩手 中部	胆江	両磐	気仙	釜石	宮古	久慈	二戸
23 こう門外科										
外来患者延数	29	0	0	0	0	0	0	0	29	0
入院患者延数	2	0	0	0	0	0	0	0	2	0
24 脳神経外科										
外来患者延数	8,206	3,610	893	532	388	998	133	462	588	602
入院患者延数	16,291	9,285	1,845	807	725	1,193	377	881	794	384
25 整形外科										
外来患者延数	45,394	17,881	6,066	5,273	4,189	1,989	4,397	851	2,870	1,878
入院患者延数	32,034	17,047	6,145	1,628	1,885	598	2,402	604	934	791
26 形成外科										
外来患者延数	2,384	1,018	283	0	374	96	171	139	303	0
入院患者延数	1,243	788	122	0	158	13	30	45	87	0
27 美容外科										
外来患者延数	0	0	0	0	0	0	0	0	0	0
入院患者延数	0	0	0	0	0	0	0	0	0	0
28 眼科										
外来患者延数	20,537	7,682	3,057	1,313	925	1,666	2,179	438	1,435	1,842
入院患者延数	1,817	1,362	162	48	29	38	44	0	108	26
29 耳鼻いんこう科										
外来患者延数	10,349	5,474	1,528	479	750	239	428	0	315	1,136
入院患者延数	2,388	2,214	46	116	0	0	0	0	0	12
30 小児外科										
外来患者延数	1,412	119	19	0	0	0	0	0	0	1,274
入院患者延数	1,185	63	0	0	0	0	0	0	0	1,122
31 産婦人科										
外来患者延数	12,213	5,823	1,399	109	2,168	1,096	381	759	478	0
入院患者延数	9,762	5,240	1,450	0	1,136	860	233	598	245	0
32 産科										
外来患者延数	0	0	0	0	0	0	0	0	0	0
入院患者延数	0	0	0	0	0	0	0	0	0	0
33 婦人科										
外来患者延数	892	204	0	0	0	0	688	0	0	0
入院患者延数	0	0	0	0	0	0	0	0	0	0

(次ページへ続く)

問4 実診療日・外来・入院患者数（4/4）（表2-1-5）

[単位：人]

	岩手県	盛岡	岩手 中部	胆江	両磐	気仙	釜石	宮古	久慈	二戸
34 リハビリテーション科										
外来患者延数	2,769	2,448	0	16	0	0	11	294	0	0
入院患者延数	11,673	6,606	0	0	0	0	2,789	2,278	0	0
35 放射線科										
外来患者延数	4,647	2,672	310	169	415	173	0	167	631	110
入院患者延数	541	345	15	40	118	0	0	0	0	23
36 麻酔科										
外来患者延数	1,997	841	206	571	287	0	0	92	0	0
入院患者延数	1,273	251	0	154	868	0	0	0	0	0
37 病理診断科										
外来患者延数	0	0	0	0	0	0	0	0	0	0
入院患者延数	0	0	0	0	0	0	0	0	0	0
38 臨床検査科										
外来患者延数	335	335	0	0	0	0	0	0	0	0
入院患者延数	26	26	0	0	0	0	0	0	0	0
39 救急科										
外来患者延数	271	271	0	0	0	0	0	0	0	0
入院患者延数	1,528	1,518	10	0	0	0	0	0	0	0
40 歯科										
外来患者延数	9,796	7,377	621	0	151	0	23	668	824	132
入院患者延数	12	0	0	0	0	0	0	0	12	0
41 矯正歯科										
外来患者延数	928	928	0	0	0	0	0	0	0	0
入院患者延数	0	0	0	0	0	0	0	0	0	0
42 小児歯科										
外来患者延数	825	825	0	0	0	0	0	0	0	0
入院患者延数	0	0	0	0	0	0	0	0	0	0
43 歯科口腔外科										
外来患者延数	3,998	2,665	0	674	659	0	0	0	0	0
入院患者延数	783	756	0	0	27	0	0	0	0	0

※期間：平成24年4月1日から平成24年4月30日

問5 従事者数(1/2) (表2-1-6)

[単位:施設]

		岩手県	盛岡	岩手 中部	胆江	両磐	気仙	釜石	宮古	久慈	二戸
01 薬剤師	常勤	393	180	51	35	38	15	20	21	15	18
	非常勤	9.5	7.4	0.0	1.1	0.0	0.0	1.0	0.0	0.0	0.0
02 保健師	常勤	12	10	2	0	0	0	0	0	0	0
	非常勤	0.0	0.0	0.0	0.0	0.0	0.0	0.0	0.0	0.0	0.0
03 助産師	常勤	228	104	31	0	27	20	12	14	0	20
	非常勤	2.7	0.0	0.0	0.9	1.0	0.0	0.8	0.0	0.0	0.0
04 看護師	常勤	8,149	3,779	1,109	745	801	311	350	444	309	301
	非常勤	205.1	83.9	34.6	18.2	23.4	4.2	8.5	22.2	10.1	0.0
05 准看護師	常勤	1,034	453	116	108	97	37	53	87	49	34
	非常勤	79.1	17.0	6.6	7.7	24.9	3.5	3.1	9.1	7.2	0.0
06 理学療法士	常勤	445	281	47	31	25	6	14	27	10	4
	非常勤	2.0	1.2	0.0	0.0	0.8	0.0	0.0	0.0	0.0	0.0
07 作業療法士	常勤	357	213	45	19	21	5	8	30	10	6
	非常勤	1.7	1.7	0.0	0.0	0.0	0.0	0.0	0.0	0.0	0.0
08 言語聴覚士	常勤	91	60	10	4	7	2	0	5	2	1
	非常勤	0.0	0.0	0.0	0.0	0.0	0.0	0.0	0.0	0.0	0.0
09 視能訓練士	常勤	33	15	5	3	2	2	1	0	2	3
	非常勤	2.4	0.0	2.0	0.0	0.0	0.4	0.0	0.0	0.0	0.0
10 歯科衛生士	常勤	72	58	3	4	3	0	0	2	2	0
	非常勤	3.9	1.8	0.2	0.0	1.0	0.0	0.0	0.0	0.9	0.0
11 歯科技工士	常勤	12	10	1	1	0	0	0	0	0	0
	非常勤	2.1	1.1	1.0	0.0	0.0	0.0	0.0	0.0	0.0	0.0
12 歯科助手	常勤	5	2	0	3	0	0	0	0	0	0
	非常勤	0.0	0.0	0.0	0.0	0.0	0.0	0.0	0.0	0.0	0.0
13 社会福祉士	常勤	27	15	3	3	5	0	0	1	0	0
	非常勤	0.0	0.0	0.0	0.0	0.0	0.0	0.0	0.0	0.0	0.0
14 精神保健福祉士	常勤	80	38	14	2	4	3	2	10	5	2
	非常勤	2.4	2.4	0.0	0.0	0.0	0.0	0.0	0.0	0.0	0.0
15 診療放射線技師・診療 エックス線技師	常勤	371	175	47	34	36	16	17	17	13	16
	非常勤	11.8	6.5	3.4	1.1	0.7	0.0	0.1	0.0	0.0	0.0

(次ページへ続く)

問5 従事者数(2/2) (表2-1-6)

[単位:施設]

		岩手県	盛岡	岩手 中部	胆江	両磐	気仙	釜石	宮古	久慈	二戸	
16	臨床検査技師・衛生検査技師	常勤	477	221	61	45	45	24	22	23	20	16
		非常勤	8.5	4.1	2.9	0.7	0.8	0.0	0.0	0.0	0.0	0.0
17	臨床工学技師	常勤	115	61	11	15	8	3	8	3	3	3
		非常勤	0.3	0.0	0.0	0.0	0.3	0.0	0.0	0.0	0.0	0.0
18	管理栄養士	常勤	180	91	21	15	17	5	9	9	6	7
		非常勤	1.1	1.0	0.0	0.0	0.0	0.0	0.1	0.0	0.0	0.0
19	栄養士	常勤	63	30	10	10	6	0	0	4	3	0
		非常勤	2.3	0.0	2.3	0.0	0.0	0.0	0.0	0.0	0.0	0.0
20	あん摩マッサージ指圧師・はり師・きゅう師・柔道整復師	常勤	43	26	3	7	1	0	4	2	0	0
		非常勤	0.8	0.8	0.0	0.0	0.0	0.0	0.0	0.0	0.0	0.0
21	臨床心理士	常勤	43	22	6	2	5	1	1	3	2	1
		非常勤	7.3	7.3	0.0	0.0	0.0	0.0	0.0	0.0	0.0	0.0
22	健康運動指導士	常勤	0	0	0	0	0	0	0	0	0	0
		非常勤	0.0	0.0	0.0	0.0	0.0	0.0	0.0	0.0	0.0	0.0
23	医療社会事業従事者 (医療ソーシャルワーカー等)	常勤	73	41	9	5	7	2	3	1	2	3
		非常勤	3.1	1.6	0.0	0.0	1.5	0.0	0.0	0.0	0.0	0.0
24	診療情報管理士	常勤	49	22	4	6	5	4	2	1	3	2
		非常勤	0.4	0.4	0.0	0.0	0.0	0.0	0.0	0.0	0.0	0.0

※平成24年6月1日時点

問6 検査等実施件数 (1/2) (表 2-1-7)

[単位：施設]

	岩手県	盛岡	岩手 中部	胆江	両磐	気仙	釜石	宮古	久慈	二戸
01 人工臓腑	0	0	0	0	0	0	0	0	0	0
02 関節鏡検査	13	4	3	1	1	1	1	1	0	1
03 気管支鏡検査、気管支カメラ	8	5	1	0	1	1	0	0	0	0
04 気管支ファイバースコープ	28	8	5	4	5	2	1	2	1	0
05 食道鏡検査、食道カメラ	6	2	2	0	1	0	1	0	0	0
06 食道ファイバースコープ	17	6	5	2	0	1	1	1	0	1
07 胃鏡検査、ガストロカメラ	3	2	1	0	0	0	0	0	0	0
08 胃・十二指腸ファイバースコープ	59	23	8	7	8	2	4	2	3	2
09 胆道ファイバースコープ	2	0	1	1	0	0	0	0	0	0
10 小腸ファイバースコープ	12	4	2	1	1	2	0	1	0	1
11 直腸鏡検査	22	7	3	2	5	1	0	2	1	1
12 直腸ファイバースコープ	27	11	3	2	3	1	2	2	1	2
13 大腸ファイバースコープ	50	20	7	6	7	2	2	2	3	1
14 腹腔鏡検査	3	2	0	0	1	0	0	0	0	0
15 腹腔ファイバースコープ	5	2	0	0	1	1	0	0	1	0
16 膀胱尿道ファイバースコープ	26	8	5	4	4	1	2	1	0	1
17 内視鏡的逆行性胆管膵管造影〔ERCP〕	22	7	4	2	3	1	1	2	1	1
18 超音波内視鏡検査	16	4	3	1	2	1	2	1	1	1
19 臓器の生検(乳腺)	29	8	6	4	4	1	3	1	1	1
20 臓器の生検(甲状腺)	28	7	6	3	4	1	3	1	1	2
21 臓器の生検(D409、D410、D411、D413 以外の臓器に係るもの)	35	13	5	5	4	2	2	1	2	1
22 臓器の生検(前立腺)	23	7	2	3	4	1	2	1	1	2
23 臓器の生検(大腸・直腸)	41	13	7	5	6	2	2	2	2	2
24 血管連続撮影	10	0	3	2	2	0	1	0	1	1
25 CTガイド下生検	7	2	1	0	3	0	0	0	1	0
26 MRI検査	40	12	7	5	6	2	2	3	1	2
27 RI検査(シンチグラム)	16	3	2	2	2	2	2	1	1	1
28 シングルフォトンエミッションCT(SPECT)検査	11	3	1	2	2	1	0	0	1	1
29 陽電子断層撮影(PET)検査	3	2	1	0	0	0	0	0	0	0
30 スパイラルCT検査 (マルチスライスCTを含む)	49	19	8	6	6	2	2	3	1	2

(次ページへ続く)

問6 検査等実施件数(2/2) (表2-1-5)

[単位:施設]

	岩手県									
	盛岡	岩手 中部	胆江	両磐	気仙	釜石	宮古	久慈	二戸	
31 DSA	17	6	3	1	2	1	1	1	1	1
32 コンピューテッドラジオグラフィー	30	10	6	3	5	1	1	2	1	1
33 超音波検査(頭部)	20	8	3	2	3	0	1	1	1	1
34 超音波検査(頸部)	48	16	8	6	8	1	3	2	3	1
35 超音波検査(心臓)	59	22	9	8	7	2	4	3	2	2
36 超音波検査(腹部)	72	29	9	9	8	2	5	5	3	2
37 デジタル透視撮影	40	17	6	5	5	1	2	1	1	2
38 マンモグラフィー	28	7	6	5	2	1	2	1	2	2
39 骨塩量測定装置	46	15	9	7	4	2	4	2	2	1
40 未熟児専用呼吸循環監視装置	8	2	2	0	1	1	0	1	0	1

※期間:平成23年11月1日から平成24年4月30日

※実施の有無に「有」と回答した施設の合計数

問6 検査等実施件数 (表2-1-8)

[単位：施設]

	岩手県	盛岡	岩手 中部	胆江	両磐	気仙	釜石	宮古	久慈	二戸
01 人工臓腑	0	0	0	0	0	0	0	0	0	0
02 関節鏡検査	47	27	6	1	0	4	4	4	0	1
03 気管支鏡検査、気管支カメラ	42	35	0	0	0	7	0	0	0	0
04 気管支ファイバースコープ	267	183	20	33	6	13	0	11	1	0
05 食道鏡検査、食道カメラ	1	0	0	0	1	0	0	0	0	0
06 食道ファイバースコープ	278	68	7	14	0	166	1	4	0	18
07 胃鏡検査、ガストロカメラ	0	0	0	0	0	0	0	0	0	0
08 胃・十二指腸ファイバースコープ	20,739	8,402	2,321	3,273	2,402	1,233	650	656	911	891
09 胆道ファイバースコープ	0	0	0	0	0	0	0	0	0	0
10 小腸ファイバースコープ	145	84	14	4	0	35	0	7	0	1
11 直腸鏡検査	161	30	7	1	39	67	0	4	4	9
12 直腸ファイバースコープ	163	85	13	11	7	9	5	2	3	28
13 大腸ファイバースコープ	10,033	3,982	1,009	1,526	1,114	615	352	326	586	523
14 腹腔鏡検査	7	0	0	0	7	0	0	0	0	0
15 腹腔ファイバースコープ	1	0	0	0	0	0	0	0	1	0
16 膀胱尿道ファイバースコープ	1,750	552	239	410	286	159	14	48	0	42
17 内視鏡的逆行性胆管膵管造影〔ERCP〕	225	137	26	16	12	13	5	8	7	1
18 超音波内視鏡検査	440	191	52	24	46	0	1	93	29	4
19 臓器の生検(乳腺)	694	269	175	56	76	54	7	19	37	1
20 臓器の生検(甲状腺)	314	79	52	36	81	24	8	9	21	4
21 臓器の生検(D409、D410、D411、D413 以外の臓器に係るもの)	1,487	1,040	98	57	47	20	176	4	39	6
22 臓器の生検(前立腺)	1,160	635	82	83	133	77	69	14	46	21
23 臓器の生検(大腸・直腸)	6,632	2,655	899	703	804	420	100	256	320	475
24 血管連続撮影	592	0	17	30	239	0	0	0	110	196
25 CTガイド下生検	84	33	42	0	2	0	0	0	7	0
26 MRI検査	35,500	15,696	4,903	3,247	4,158	1,347	2,148	1,581	1,214	1,206
27 RI検査(シンチグラム)	2,218	1,198	117	139	248	51	134	117	129	85
28 シングルフォトンエミッションCT(SPECT)検査	736	372	57	47	130	37	0	0	93	0
29 陽電子断層撮影(PET)検査	1,303	950	353	0	0	0	0	0	0	0
30 スパイラルCT検査 (マルチスライスCTを含む)	98,005	41,601	13,145	10,077	12,848	5,932	4,144	4,896	5,362	0
31 DSA	772	284	160	1	22	34	50	11	166	44

※期間：平成23年11月1日から平成24年4月30日

問7 病院機能評価の状況について (表 2-1-9)

[単位：施設]

	岩手県	盛岡	岩手 中部	胆江	両磐	気仙	釜石	宮古	久慈	二戸
	01 認定を受けている	27 28.7%	10 25.6%	3 23.1%	4 40.0%	4 40.0%	1 33.3%	1 16.7%	1 16.7%	1 25.0%
02 救急医療機能 (付加機能評価)	2	1	0	0	0	0	1	0	0	0
03 リハビリテーション機能 (付加機能評価)	7	6	0	0	0	0	1	0	0	0
04 緩和ケア機能 (付加機能評価)	2	0	1	0	0	0	1	0	0	0
02 認定を受けていない	65 69.1%	29 74.4%	10 76.9%	6 60.0%	6 60.0%	2 66.7%	5 83.3%	4 66.7%	3 75.0%	0 0.0%

2) がん

問8 がん患者の診療 (表 2-2-1)

[単位：施設]

	岩手県									
	盛岡	岩手 中部	胆江	両磐	気仙	釜石	宮古	久慈	二戸	
01 がんの確定診断及び治療に対応している	30	4	4	5	1	1	1	2	1	
	31.9%	30.8%	40.0%	50.0%	33.3%	16.7%	16.7%	50.0%	33.3%	
02 可能な限り診断には対応するが、確定診断・治療にあたっては他院を紹介している	30	3	5	2	1	3	2	1	1	
	31.9%	23.1%	50.0%	20.0%	33.3%	50.0%	33.3%	25.0%	33.3%	
03 精神科医療専門病院または療養型病院等であるため、積極的に診断・治療には対応していない	28	5	1	3	1	2	2	1	0	
	29.8%	38.5%	10.0%	30.0%	33.3%	33.3%	33.3%	25.0%	0.0%	

問9 がんの部位別治療の実施状況 (1/20) (表2-2-2)

[単位：施設]

		岩手県	盛岡	岩手 中部	胆江	両磐	気仙	釜石	宮古	久慈	二戸	
01 脳腫瘍	01 手術療法											
	01 当院の設備・常勤スタッフで実施している	9	3	2	0	1	1	0	1	0	1	
		9.6%	7.7%	15.4%	0.0%	10.0%	33.3%	0.0%	16.7%	0.0%	33.3%	
	02 外部より非常勤医師等の応援を求めて実施している(麻酔医の派遣を含む)	2	0	1	1	0	0	0	0	0	0	
		2.1%	0.0%	7.7%	10.0%	0.0%	0.0%	0.0%	0.0%	0.0%	0.0%	
	03 当院では実施していない	47	20	5	8	5	1	4	0	3	1	
		50.0%	51.3%	38.5%	80.0%	50.0%	33.3%	66.7%	0.0%	75.0%	33.3%	
	01 手術療法(うち経耳的聴神経腫瘍摘出手術)											
	01 当院の設備・常勤スタッフで実施している	2	1	1	0	0	0	0	0	0	0	
		2.1%	2.6%	7.7%	0.0%	0.0%	0.0%	0.0%	0.0%	0.0%	0.0%	
	02 外部より非常勤医師等の応援を求めて実施している(麻酔医の派遣を含む)	3	1	1	1	0	0	0	0	0	0	
		3.2%	2.6%	7.7%	10.0%	0.0%	0.0%	0.0%	0.0%	0.0%	0.0%	
03 当院では実施していない	49	20	6	8	5	2	3	1	3	1		
	52.1%	51.3%	46.2%	80.0%	50.0%	66.7%	50.0%	16.7%	75.0%	33.3%		
01 手術療法(うち経鼻的下垂体腫瘍摘出手術)												
01 当院の設備・常勤スタッフで実施している	4	2	2	0	0	0	0	0	0	0		
	4.3%	5.1%	15.4%	0.0%	0.0%	0.0%	0.0%	0.0%	0.0%	0.0%		
02 外部より非常勤医師等の応援を求めて実施している(麻酔医の派遣を含む)	3	1	0	1	1	0	0	0	0	0		
	3.2%	2.6%	0.0%	10.0%	10.0%	0.0%	0.0%	0.0%	0.0%	0.0%		
03 当院では実施していない	47	19	6	8	4	2	3	1	3	1		
	50.0%	48.7%	46.2%	80.0%	40.0%	66.7%	50.0%	16.7%	75.0%	33.3%		
02 化学療法												
01 当院の設備・常勤スタッフで実施している	13	5	2	2	1	1	0	1	0	1		
	13.8%	12.8%	15.4%	20.0%	10.0%	33.3%	0.0%	16.7%	0.0%	33.3%		
02 外部より非常勤医師等の応援を求めて実施している(麻酔医の派遣を含む)	0	0	0	0	0	0	0	0	0	0		
	0.0%	0.0%	0.0%	0.0%	0.0%	0.0%	0.0%	0.0%	0.0%	0.0%		
03 当院では実施していない	45	18	6	7	5	1	4	0	3	1		
	47.9%	46.2%	46.2%	70.0%	50.0%	33.3%	66.7%	0.0%	75.0%	33.3%		
03 放射線療法												
01 当院の設備・常勤スタッフで実施している	8	3	1	1	0	1	0	1	0	1		
	8.5%	7.7%	7.7%	10.0%	0.0%	33.3%	0.0%	16.7%	0.0%	33.3%		
02 外部より非常勤医師等の応援を求めて実施している(麻酔医の派遣を含む)	1	0	0	0	1	0	0	0	0	0		
	1.1%	0.0%	0.0%	0.0%	10.0%	0.0%	0.0%	0.0%	0.0%	0.0%		
03 当院では実施していない	49	20	7	8	5	1	4	0	3	1		
	52.1%	51.3%	53.8%	80.0%	50.0%	33.3%	66.7%	0.0%	75.0%	33.3%		

(次ページへ続く)

問9 がんの部位別治療の実施状況 (2/20) (表2-2-2)

[単位：施設]

		岩手県	盛岡	岩手 中部	胆江	両磐	気仙	釜石	宮古	久慈	二戸
02 咽頭がん	01 手術療法										
	01 当院の設備・常勤スタッフで実施している	3	2	0	0	0	1	0	0	0	0
		3.2%	5.1%	0.0%	0.0%	0.0%	33.3%	0.0%	0.0%	0.0%	0.0%
	02 外部より非常勤医師等の応援を求めて実施している(麻酔医の派遣を含む)	0	0	0	0	0	0	0	0	0	0
		0.0%	0.0%	0.0%	0.0%	0.0%	0.0%	0.0%	0.0%	0.0%	0.0%
	03 当院では実施していない	55	21	8	9	6	1	4	1	3	2
		58.5%	53.8%	61.5%	90.0%	60.0%	33.3%	66.7%	16.7%	75.0%	66.7%
	02 化学療法										
	01 当院の設備・常勤スタッフで実施している	9	4	1	2	1	0	0	0	1	0
		9.6%	10.3%	7.7%	20.0%	10.0%	0.0%	0.0%	0.0%	25.0%	0.0%
	02 外部より非常勤医師等の応援を求めて実施している(麻酔医の派遣を含む)	0	0	0	0	0	0	0	0	0	0
		0.0%	0.0%	0.0%	0.0%	0.0%	0.0%	0.0%	0.0%	0.0%	0.0%
03 当院では実施していない	49	19	7	7	5	2	4	1	2	2	
	52.1%	48.7%	53.8%	70.0%	50.0%	66.7%	66.7%	16.7%	50.0%	66.7%	
03 放射線療法											
01 当院の設備・常勤スタッフで実施している	5	3	0	1	0	0	0	0	1	0	
	5.3%	7.7%	0.0%	10.0%	0.0%	0.0%	0.0%	0.0%	25.0%	0.0%	
02 外部より非常勤医師等の応援を求めて実施している(麻酔医の派遣を含む)	1	0	0	0	1	0	0	0	0	0	
	1.1%	0.0%	0.0%	0.0%	10.0%	0.0%	0.0%	0.0%	0.0%	0.0%	
03 当院では実施していない	52	20	8	8	5	2	4	1	2	2	
	55.3%	51.3%	61.5%	80.0%	50.0%	66.7%	66.7%	16.7%	50.0%	66.7%	
03 上顎洞がん	01 手術療法										
	01 当院の設備・常勤スタッフで実施している	2	2	0	0	0	0	0	0	0	0
		2.1%	5.1%	0.0%	0.0%	0.0%	0.0%	0.0%	0.0%	0.0%	0.0%
	02 外部より非常勤医師等の応援を求めて実施している(麻酔医の派遣を含む)	0	0	0	0	0	0	0	0	0	0
		0.0%	0.0%	0.0%	0.0%	0.0%	0.0%	0.0%	0.0%	0.0%	0.0%
	03 当院では実施していない	56	21	8	9	6	2	4	1	3	2
		59.6%	53.8%	61.5%	90.0%	60.0%	66.7%	66.7%	16.7%	75.0%	66.7%
	02 化学療法										
	01 当院の設備・常勤スタッフで実施している	8	4	1	2	1	0	0	0	0	0
		8.5%	10.3%	7.7%	20.0%	10.0%	0.0%	0.0%	0.0%	0.0%	0.0%
	02 外部より非常勤医師等の応援を求めて実施している(麻酔医の派遣を含む)	0	0	0	0	0	0	0	0	0	0
		0.0%	0.0%	0.0%	0.0%	0.0%	0.0%	0.0%	0.0%	0.0%	0.0%
03 当院では実施していない	50	19	7	7	5	2	4	1	3	2	
	53.2%	48.7%	53.8%	70.0%	50.0%	66.7%	66.7%	16.7%	75.0%	66.7%	
03 放射線療法											
01 当院の設備・常勤スタッフで実施している	4	3	0	1	0	0	0	0	0	0	
	4.3%	7.7%	0.0%	10.0%	0.0%	0.0%	0.0%	0.0%	0.0%	0.0%	
02 外部より非常勤医師等の応援を求めて実施している(麻酔医の派遣を含む)	1	0	0	0	1	0	0	0	0	0	
	1.1%	0.0%	0.0%	0.0%	10.0%	0.0%	0.0%	0.0%	0.0%	0.0%	
03 当院では実施していない	53	20	8	8	5	2	4	1	3	2	
	56.4%	51.3%	61.5%	80.0%	50.0%	66.7%	66.7%	16.7%	75.0%	66.7%	

問9 がんの部位別治療の実施状況 (3/20) (表2-2-2)

[単位: 施設]

		岩手県	盛岡	岩手 中部	胆江	両磐	気仙	釜石	宮古	久慈	二戸
04 舌がん	01 手術療法										
	01 当院の設備・常勤スタッフで実施している)	6	4	0	1	0	0	0	0	0	1
		6.4%	10.3%	0.0%	10.0%	0.0%	0.0%	0.0%	0.0%	0.0%	33.3%
	02 外部より非常勤医師等の応援を求めて実施している(麻酔医を含む)	0	0	0	0	0	0	0	0	0	0
		0.0%	0.0%	0.0%	0.0%	0.0%	0.0%	0.0%	0.0%	0.0%	0.0%
	03 当院では実施していない	52	19	8	8	6	2	4	1	3	1
		55.3%	48.7%	61.5%	80.0%	60.0%	66.7%	66.7%	16.7%	75.0%	33.3%
	02 化学療法										
	01 当院の設備・常勤スタッフで実施している)	8	4	1	2	1	0	0	0	0	0
		8.5%	10.3%	7.7%	20.0%	10.0%	0.0%	0.0%	0.0%	0.0%	0.0%
	02 外部より非常勤医師等の応援を求めて実施している(麻酔医を含む)	0	0	0	0	0	0	0	0	0	0
		0.0%	0.0%	0.0%	0.0%	0.0%	0.0%	0.0%	0.0%	0.0%	0.0%
03 当院では実施していない	50	19	7	7	5	2	4	1	3	2	
	53.2%	48.7%	53.8%	70.0%	50.0%	66.7%	66.7%	16.7%	75.0%	66.7%	
03 放射線療法											
01 当院の設備・常勤スタッフで実施している)	4	3	0	1	0	0	0	0	0	0	
	4.3%	7.7%	0.0%	10.0%	0.0%	0.0%	0.0%	0.0%	0.0%	0.0%	
02 外部より非常勤医師等の応援を求めて実施している(麻酔医を含む)	1	0	0	0	1	0	0	0	0	0	
	1.1%	0.0%	0.0%	0.0%	10.0%	0.0%	0.0%	0.0%	0.0%	0.0%	
03 当院では実施していない	53	20	8	8	5	2	4	1	3	2	
	56.4%	51.3%	61.5%	80.0%	50.0%	66.7%	66.7%	16.7%	75.0%	66.7%	
05 喉頭がん	01 手術療法										
	01 当院の設備・常勤スタッフで実施している)	5	4	0	0	0	1	0	0	0	0
		5.3%	10.3%	0.0%	0.0%	0.0%	33.3%	0.0%	0.0%	0.0%	0.0%
	02 外部より非常勤医師等の応援を求めて実施している(麻酔医を含む)	0	0	0	0	0	0	0	0	0	0
		0.0%	0.0%	0.0%	0.0%	0.0%	0.0%	0.0%	0.0%	0.0%	0.0%
	03 当院では実施していない	53	19	8	9	6	1	4	1	3	2
		56.4%	48.7%	61.5%	90.0%	60.0%	33.3%	66.7%	16.7%	75.0%	66.7%
	02 化学療法										
	01 当院の設備・常勤スタッフで実施している)	8	4	1	2	1	0	0	0	0	0
		8.5%	10.3%	7.7%	20.0%	10.0%	0.0%	0.0%	0.0%	0.0%	0.0%
	02 外部より非常勤医師等の応援を求めて実施している(麻酔医を含む)	0	0	0	0	0	0	0	0	0	0
		0.0%	0.0%	0.0%	0.0%	0.0%	0.0%	0.0%	0.0%	0.0%	0.0%
03 当院では実施していない	50	19	7	7	5	2	4	1	3	2	
	53.2%	48.7%	53.8%	70.0%	50.0%	66.7%	66.7%	16.7%	75.0%	66.7%	
03 放射線療法											
01 当院の設備・常勤スタッフで実施している)	5	3	0	1	0	0	0	1	0	0	
	5.3%	7.7%	0.0%	10.0%	0.0%	0.0%	0.0%	16.7%	0.0%	0.0%	
02 外部より非常勤医師等の応援を求めて実施している(麻酔医を含む)	1	0	0	0	1	0	0	0	0	0	
	1.1%	0.0%	0.0%	0.0%	10.0%	0.0%	0.0%	0.0%	0.0%	0.0%	
03 当院では実施していない	52	20	8	8	5	2	4	0	3	2	
	55.3%	51.3%	61.5%	80.0%	50.0%	66.7%	66.7%	0.0%	75.0%	66.7%	

(次ページへ続く)

問9 がんの部位別治療の実施状況 (4/20) (表 2-2-2)

[単位：施設]

		岩手県	盛岡	岩手 中部	胆江	両磐	気仙	釜石	宮古	久慈	二戸	
06 甲状腺がん	01 手術療法											
	01 当院の設備・常勤スタッフで実施している	15	5	2	1	2	1	1	1	1	1	1
		16.0%	12.8%	15.4%	10.0%	20.0%	33.3%	16.7%	16.7%	25.0%	33.3%	
	02 外部より非常勤医師等の応援を求めて実施している(麻酔医の派遣を含む)	7	3	1	1	0	0	0	0	2	0	
		7.4%	7.7%	7.7%	10.0%	0.0%	0.0%	0.0%	0.0%	50.0%	0.0%	
	03 当院では実施していない	36	15	5	7	4	1	3	0	0	1	
		38.3%	38.5%	38.5%	70.0%	40.0%	33.3%	50.0%	0.0%	0.0%	33.3%	
	02 化学療法											
	01 当院の設備・常勤スタッフで実施している	16	5	2	2	2	1	1	1	1	1	
		17.0%	12.8%	15.4%	20.0%	20.0%	33.3%	16.7%	16.7%	25.0%	33.3%	
	02 外部より非常勤医師等の応援を求めて実施している(麻酔医の派遣を含む)	2	1	0	0	0	0	0	0	1	0	
		2.1%	2.6%	0.0%	0.0%	0.0%	0.0%	0.0%	0.0%	25.0%	0.0%	
03 当院では実施していない	40	17	6	7	4	1	3	0	1	1		
	42.6%	43.6%	46.2%	70.0%	40.0%	33.3%	50.0%	0.0%	25.0%	33.3%		
03 放射線療法												
01 当院の設備・常勤スタッフで実施している	8	3	1	1	0	1	0	1	0	1		
	8.5%	7.7%	7.7%	10.0%	0.0%	33.3%	0.0%	16.7%	0.0%	33.3%		
02 外部より非常勤医師等の応援を求めて実施している(麻酔医の派遣を含む)	2	1	0	0	1	0	0	0	0	0		
	2.1%	2.6%	0.0%	0.0%	10.0%	0.0%	0.0%	0.0%	0.0%	0.0%		
03 当院では実施していない	48	19	7	8	5	1	4	0	3	1		
	51.1%	48.7%	53.8%	80.0%	50.0%	33.3%	66.7%	0.0%	75.0%	33.3%		

(次ページへ続く)

問9 がんの部位別治療の実施状況 (5/20) (表2-2-2)

[単位:施設]

		岩手県	盛岡	岩手 中部	胆江	両磐	気仙	釜石	宮古	久慈	二戸	
07 乳がん	01 手術療法											
	01	当院の設備・常勤スタッフで実施している	18	6	2	2	3	1	1	1	1	1
			19.1%	15.4%	15.4%	20.0%	30.0%	33.3%	16.7%	16.7%	25.0%	33.3%
	02	外部より非常勤医師等の応援を求めて実施している(麻酔医の派遣を含む)	7	1	3	1	0	0	0	0	2	0
			7.4%	2.6%	23.1%	10.0%	0.0%	0.0%	0.0%	0.0%	50.0%	0.0%
	03	当院では実施していない	33	16	3	6	3	1	3	0	0	1
			35.1%	41.0%	23.1%	60.0%	30.0%	33.3%	50.0%	0.0%	0.0%	33.3%
	01 手術療法(うち乳癌冷凍凝固摘出術)											
	01	当院の設備・常勤スタッフで実施している	2	2	0	0	0	0	0	0	0	0
			2.1%	5.1%	0.0%	0.0%	0.0%	0.0%	0.0%	0.0%	0.0%	0.0%
	02	外部より非常勤医師等の応援を求めて実施している(麻酔医の派遣を含む)	0	0	0	0	0	0	0	0	0	0
			0.0%	0.0%	0.0%	0.0%	0.0%	0.0%	0.0%	0.0%	0.0%	0.0%
03	当院では実施していない	53	21	8	9	5	2	3	1	3	1	
		56.4%	53.8%	61.5%	90.0%	50.0%	66.7%	50.0%	16.7%	75.0%	33.3%	
02 乳房再建術												
01	当院の設備・常勤スタッフで実施している	8	3	1	0	1	1	0	1	0	1	
		8.5%	7.7%	7.7%	0.0%	10.0%	33.3%	0.0%	16.7%	0.0%	33.3%	
02	外部より非常勤医師等の応援を求めて実施している(麻酔医の派遣を含む)	4	1	0	2	0	0	0	0	1	0	
		4.3%	2.6%	0.0%	20.0%	0.0%	0.0%	0.0%	0.0%	25.0%	0.0%	
03	当院では実施していない	46	19	7	7	5	1	4	0	2	1	
		48.9%	48.7%	53.8%	70.0%	50.0%	33.3%	66.7%	0.0%	50.0%	33.3%	
03 化学療法												
01	当院の設備・常勤スタッフで実施している	24	7	3	5	3	1	1	1	2	1	
		25.5%	17.9%	23.1%	50.0%	30.0%	33.3%	16.7%	16.7%	50.0%	33.3%	
02	外部より非常勤医師等の応援を求めて実施している(麻酔医の派遣を含む)	2	0	1	0	0	0	0	0	1	0	
		2.1%	0.0%	7.7%	0.0%	0.0%	0.0%	0.0%	0.0%	25.0%	0.0%	
03	当院では実施していない	32	16	4	4	3	1	3	0	0	1	
		34.0%	41.0%	30.8%	40.0%	30.0%	33.3%	50.0%	0.0%	0.0%	33.3%	
04 放射線療法												
01	当院の設備・常勤スタッフで実施している	9	3	1	1	0	1	0	1	1	1	
		9.6%	7.7%	7.7%	10.0%	0.0%	33.3%	0.0%	16.7%	25.0%	33.3%	
02	外部より非常勤医師等の応援を求めて実施している(麻酔医の派遣を含む)	1	0	0	0	1	0	0	0	0	0	
		1.1%	0.0%	0.0%	0.0%	10.0%	0.0%	0.0%	0.0%	0.0%	0.0%	
03	当院では実施していない	48	20	7	8	5	1	4	0	2	1	
		51.1%	51.3%	53.8%	80.0%	50.0%	33.3%	66.7%	0.0%	50.0%	33.3%	

(次ページへ続く)

問9 がんの部位別治療の実施状況 (6/20) (表 2-2-2)

[単位：施設]

		岩手県	盛岡	岩手 中部	胆江	両磐	気仙	釜石	宮古	久慈	二戸	
0 8 肺 が ん	01 手術療法											
	01 当院の設備・常勤スタッフで実施している)	9	5	1	1	1	0	0	1	0	0	
		9.6%	12.8%	7.7%	10.0%	10.0%	0.0%	0.0%	16.7%	0.0%	0.0%	
	02 外部より非常勤医師等の応援を求めて実施している(麻酔医を含む)	5	0	2	1	1	0	0	0	1	0	
		5.3%	0.0%	15.4%	10.0%	10.0%	0.0%	0.0%	0.0%	25.0%	0.0%	
	03 当院では実施していない	45	19	5	7	4	2	4	0	2	2	
		47.9%	48.7%	38.5%	70.0%	40.0%	66.7%	66.7%	0.0%	50.0%	66.7%	
	01 手術療法(うち胸腔鏡による悪性腫瘍切除術)											
	01 当院の設備・常勤スタッフで実施している	9	5	1	1	1	0	0	1	0	0	
		9.6%	12.8%	7.7%	10.0%	10.0%	0.0%	0.0%	16.7%	0.0%	0.0%	
	02 外部より非常勤医師等の応援を求めて実施している(麻酔医の派遣を含む)	4	0	2	0	1	0	0	0	1	0	
		4.3%	0.0%	15.4%	0.0%	10.0%	0.0%	0.0%	0.0%	25.0%	0.0%	
03 当院では実施していない	42	18	5	8	3	2	3	0	2	1		
	44.7%	46.2%	38.5%	80.0%	30.0%	66.7%	50.0%	0.0%	50.0%	33.3%		
02 化学療法												
01 当院の設備・常勤スタッフで実施している	21	8	3	4	3	1	0	1	1	0		
	22.3%	20.5%	23.1%	40.0%	30.0%	33.3%	0.0%	16.7%	25.0%	0.0%		
02 外部より非常勤医師等の応援を求めて実施している(麻酔医の派遣を含む)	0	0	0	0	0	0	0	0	0	0		
	0.0%	0.0%	0.0%	0.0%	0.0%	0.0%	0.0%	0.0%	0.0%	0.0%		
03 当院では実施していない	38	16	5	5	3	1	4	0	2	2		
	40.4%	41.0%	38.5%	50.0%	30.0%	33.3%	66.7%	0.0%	50.0%	66.7%		
03 放射線療法												
01 当院の設備・常勤スタッフで実施している	8	3	1	1	0	1	0	1	1	0		
	8.5%	7.7%	7.7%	10.0%	0.0%	33.3%	0.0%	16.7%	25.0%	0.0%		
02 外部より非常勤医師等の応援を求めて実施している(麻酔医の派遣を含む)	1	0	0	0	1	0	0	0	0	0		
	1.1%	0.0%	0.0%	0.0%	10.0%	0.0%	0.0%	0.0%	0.0%	0.0%		
03 当院では実施していない	50	21	7	8	5	1	4	0	2	2		
	53.2%	53.8%	53.8%	80.0%	50.0%	33.3%	66.7%	0.0%	50.0%	66.7%		

(次ページへ続く)

問9 がんの部位別治療の実施状況 (7/20) (表2-2-2)

[単位：施設]

		岩手県	盛岡	岩手 中部	胆江	両磐	気仙	釜石	宮古	久慈	二戸
09 食道がん	01 手術療法										
	01 当院の設備・常勤スタッフで実施している	15	5	1	3	2	1	1	1	0	1
		16.0%	12.8%	7.7%	30.0%	20.0%	33.3%	16.7%	16.7%	0.0%	33.3%
	02 外部より非常勤医師等の応援を求めて実施している(麻酔医の派遣を含む)	3	0	1	1	0	0	0	0	1	0
		3.2%	0.0%	7.7%	10.0%	0.0%	0.0%	0.0%	0.0%	25.0%	0.0%
	03 当院では実施していない	40	18	6	5	4	1	3	0	2	1
		42.6%	46.2%	46.2%	50.0%	40.0%	33.3%	50.0%	0.0%	50.0%	33.3%
	01 手術療法(うち早期食道悪性腫瘍内視鏡的粘膜切除術)										
	01 当院の設備・常勤スタッフで実施している	13	4	1	3	2	0	0	1	1	1
		13.8%	10.3%	7.7%	30.0%	20.0%	0.0%	0.0%	16.7%	25.0%	33.3%
	02 外部より非常勤医師等の応援を求めて実施している(麻酔医の派遣を含む)	0	0	0	0	0	0	0	0	0	0
		0.0%	0.0%	0.0%	0.0%	0.0%	0.0%	0.0%	0.0%	0.0%	0.0%
03 当院では実施していない	41	18	7	6	3	2	3	0	2	0	
	43.6%	46.2%	53.8%	60.0%	30.0%	66.7%	50.0%	0.0%	50.0%	0.0%	
02 表在性食道悪性腫瘍光線力学療法											
01 当院の設備・常勤スタッフで実施している	2	2	0	0	0	0	0	0	0	0	
	2.1%	5.1%	0.0%	0.0%	0.0%	0.0%	0.0%	0.0%	0.0%	0.0%	
02 外部より非常勤医師等の応援を求めて実施している(麻酔医の派遣を含む)	0	0	0	0	0	0	0	0	0	0	
	0.0%	0.0%	0.0%	0.0%	0.0%	0.0%	0.0%	0.0%	0.0%	0.0%	
03 当院では実施していない	56	21	8	9	6	2	4	1	3	2	
	59.6%	53.8%	61.5%	90.0%	60.0%	66.7%	66.7%	16.7%	75.0%	66.7%	
03 化学療法											
01 当院の設備・常勤スタッフで実施している	20	6	3	4	2	1	1	1	1	1	
	21.3%	15.4%	23.1%	40.0%	20.0%	33.3%	16.7%	16.7%	25.0%	33.3%	
02 外部より非常勤医師等の応援を求めて実施している(麻酔医の派遣を含む)	0	0	0	0	0	0	0	0	0	0	
	0.0%	0.0%	0.0%	0.0%	0.0%	0.0%	0.0%	0.0%	0.0%	0.0%	
03 当院では実施していない	38	17	5	5	4	1	3	0	2	1	
	40.4%	43.6%	38.5%	50.0%	40.0%	33.3%	50.0%	0.0%	50.0%	33.3%	
04 放射線療法											
01 当院の設備・常勤スタッフで実施している	9	3	1	1	0	1	0	1	1	1	
	9.6%	7.7%	7.7%	10.0%	0.0%	33.3%	0.0%	16.7%	25.0%	33.3%	
02 外部より非常勤医師等の応援を求めて実施している(麻酔医の派遣を含む)	1	0	0	0	1	0	0	0	0	0	
	1.1%	0.0%	0.0%	0.0%	10.0%	0.0%	0.0%	0.0%	0.0%	0.0%	
03 当院では実施していない	48	20	7	8	5	1	4	0	2	1	
	51.1%	51.3%	53.8%	80.0%	50.0%	33.3%	66.7%	0.0%	50.0%	33.3%	

(次ページへ続く)

問9 がんの部位別治療の実施状況 (8/20) (表2-2-2)

[単位：施設]

		岩手県	盛岡	岩手 中部	胆江	両磐	気仙	釜石	宮古	久慈	二戸	
1 0 胃 が ん	01 手術療法											
	01 当院の設備・常勤スタッフで実施している	20	6	3	3	3	1	1	1	1	1	1
		21.3%	15.4%	23.1%	30.0%	30.0%	33.3%	16.7%	16.7%	25.0%	33.3%	
	02 外部より非常勤医師等の応援を求めて実施している(麻酔医の派遣を含む)	6	0	2	1	1	0	0	0	2	0	
		6.4%	0.0%	15.4%	10.0%	10.0%	0.0%	0.0%	0.0%	50.0%	0.0%	
	03 当院では実施していない	32	17	3	5	2	1	3	0	0	1	
		34.0%	43.6%	23.1%	50.0%	20.0%	33.3%	50.0%	0.0%	0.0%	33.3%	
	01 手術療法(うち内視鏡による悪性腫瘍切除術)											
	01 当院の設備・常勤スタッフで実施している	16	6	1	2	3	1	1	1	0	1	
		17.0%	15.4%	7.7%	20.0%	30.0%	33.3%	16.7%	16.7%	0.0%	33.3%	
	02 外部より非常勤医師等の応援を求めて実施している(麻酔医の派遣を含む)	4	1	0	0	1	0	0	0	2	0	
		4.3%	2.6%	0.0%	0.0%	10.0%	0.0%	0.0%	0.0%	50.0%	0.0%	
03 当院では実施していない	34	16	7	6	1	1	2	0	1	0		
	36.2%	41.0%	53.8%	60.0%	10.0%	33.3%	33.3%	0.0%	25.0%	0.0%		
01 手術療法(うち腹腔鏡による胃切除及び全摘術)												
01 当院の設備・常勤スタッフで実施している	14	6	2	2	1	1	0	1	0	1		
	14.9%	15.4%	15.4%	20.0%	10.0%	33.3%	0.0%	16.7%	0.0%	33.3%		
02 外部より非常勤医師等の応援を求めて実施している(麻酔医の派遣を含む)	7	1	2	0	2	0	1	0	1	0		
	7.4%	2.6%	15.4%	0.0%	20.0%	0.0%	16.7%	0.0%	25.0%	0.0%		
03 当院では実施していない	34	16	4	7	2	1	2	0	2	0		
	36.2%	41.0%	30.8%	70.0%	20.0%	33.3%	33.3%	0.0%	50.0%	0.0%		
02 表在性早期胃癌光線力学療法												
01 当院の設備・常勤スタッフで実施している	1	1	0	0	0	0	0	0	0	0		
	1.1%	2.6%	0.0%	0.0%	0.0%	0.0%	0.0%	0.0%	0.0%	0.0%		
02 外部より非常勤医師等の応援を求めて実施している(麻酔医の派遣を含む)	0	0	0	0	0	0	0	0	0	0		
	0.0%	0.0%	0.0%	0.0%	0.0%	0.0%	0.0%	0.0%	0.0%	0.0%		
03 当院では実施していない	58	23	8	9	6	2	4	1	3	2		
	61.7%	59.0%	61.5%	90.0%	60.0%	66.7%	66.7%	16.7%	75.0%	66.7%		
03 化学療法												
01 当院の設備・常勤スタッフで実施している	30	9	6	5	4	1	1	1	2	1		
	31.9%	23.1%	46.2%	50.0%	40.0%	33.3%	16.7%	16.7%	50.0%	33.3%		
02 外部より非常勤医師等の応援を求めて実施している(麻酔医の派遣を含む)	1	0	0	0	0	0	0	0	1	0		
	1.1%	0.0%	0.0%	0.0%	0.0%	0.0%	0.0%	0.0%	25.0%	0.0%		
03 当院では実施していない	28	15	2	4	2	1	3	0	0	1		
	29.8%	38.5%	15.4%	40.0%	20.0%	33.3%	50.0%	0.0%	0.0%	33.3%		
04 放射線療法												
01 当院の設備・常勤スタッフで実施している	9	3	1	1	0	1	0	1	1	1		
	9.6%	7.7%	7.7%	10.0%	0.0%	33.3%	0.0%	16.7%	25.0%	33.3%		
02 外部より非常勤医師等の応援を求めて実施している(麻酔医の派遣を含む)	1	0	0	0	1	0	0	0	0	0		
	1.1%	0.0%	0.0%	0.0%	10.0%	0.0%	0.0%	0.0%	0.0%	0.0%		
03 当院では実施していない	49	21	7	8	5	1	4	0	2	1		
	52.1%	53.8%	53.8%	80.0%	50.0%	33.3%	66.7%	0.0%	50.0%	33.3%		

(次ページへ続く)

問9 がんの部位別治療の実施状況 (9/20) (表 2-2-2)

[単位: 施設]

		岩手県	盛岡	岩手 中部	胆江	両磐	気仙	釜石	宮古	久慈	二戸	
1 胆 の う が ん 、 胆 管 が ん	01 手術療法											
	01 当院の設備・常勤スタッフで 実施している	17	6	2	2	2	1	1	1	1	1	1
		18.1%	15.4%	15.4%	20.0%	20.0%	33.3%	16.7%	16.7%	25.0%	33.3%	
	02 外部より非常勤医師等の応 援を求めて実施している(麻 酔医の派遣を含む)	5	0	2	1	1	0	0	0	1	0	
		5.3%	0.0%	15.4%	10.0%	10.0%	0.0%	0.0%	0.0%	25.0%	0.0%	
	03 当院では実施していない	37	18	4	6	3	1	3	0	1	1	
		39.4%	46.2%	30.8%	60.0%	30.0%	33.3%	50.0%	0.0%	25.0%	33.3%	
	01 手術療法(うち腹腔鏡による胆のう摘出術)											
	01 当院の設備・常勤スタッフで 実施している	13	5	2	1	1	0	1	1	1	1	
		13.8%	12.8%	15.4%	10.0%	10.0%	0.0%	16.7%	16.7%	25.0%	33.3%	
	02 外部より非常勤医師等の応 援を求めて実施している(麻 酔医の派遣を含む)	5	0	2	1	1	0	0	0	1	0	
		5.3%	0.0%	15.4%	10.0%	10.0%	0.0%	0.0%	0.0%	25.0%	0.0%	
03 当院では実施していない	37	18	4	7	3	2	2	0	1	0		
	39.4%	46.2%	30.8%	70.0%	30.0%	66.7%	33.3%	0.0%	25.0%	0.0%		
02 化学療法												
01 当院の設備・常勤スタッフで 実施している	23	8	3	4	3	1	1	1	1	1		
	24.5%	20.5%	23.1%	40.0%	30.0%	33.3%	16.7%	16.7%	25.0%	33.3%		
02 外部より非常勤医師等の応 援を求めて実施している(麻 酔医の派遣を含む)	1	0	1	0	0	0	0	0	0	0		
	1.1%	0.0%	7.7%	0.0%	0.0%	0.0%	0.0%	0.0%	0.0%	0.0%		
03 当院では実施していない	35	16	4	5	3	1	3	0	2	1		
	37.2%	41.0%	30.8%	50.0%	30.0%	33.3%	50.0%	0.0%	50.0%	33.3%		
03 放射線療法												
01 当院の設備・常勤スタッフで 実施している	8	3	1	1	0	1	0	1	1	0		
	8.5%	7.7%	7.7%	10.0%	0.0%	33.3%	0.0%	16.7%	25.0%	0.0%		
02 外部より非常勤医師等の応 援を求めて実施している(麻 酔医の派遣を含む)	1	0	0	0	1	0	0	0	0	0		
	1.1%	0.0%	0.0%	0.0%	10.0%	0.0%	0.0%	0.0%	0.0%	0.0%		
03 当院では実施していない	50	21	7	8	5	1	4	0	2	2		
	53.2%	53.8%	53.8%	80.0%	50.0%	33.3%	66.7%	0.0%	50.0%	66.7%		

(次ページへ続く)

問9 がんの部位別治療の実施状況（10/20）（表2-2-2）

[単位：施設]

		岩手県	盛岡	岩手 中部	胆江	両磐	気仙	釜石	宮古	久慈	二戸	
1 2 肝 が ん	01 手術療法											
	01 当院の設備・常勤スタッフで実施している	13	4	1	2	2	1	1	1	0	1	
		13.8%	10.3%	7.7%	20.0%	20.0%	33.3%	16.7%	16.7%	0.0%	33.3%	
	02 外部より非常勤医師等の応援を求めて実施している(麻酔医の派遣を含む)	6	0	3	1	1	0	0	0	1	0	
		6.4%	0.0%	23.1%	10.0%	10.0%	0.0%	0.0%	0.0%	25.0%	0.0%	
	03 当院では実施していない	40	20	4	6	3	1	3	0	2	1	
		42.6%	51.3%	30.8%	60.0%	30.0%	33.3%	50.0%	0.0%	50.0%	33.3%	
	02 エタノールの局所注入											
	01 当院の設備・常勤スタッフで実施している	9	3	1	1	3	0	0	0	0	1	
		9.6%	7.7%	7.7%	10.0%	30.0%	0.0%	0.0%	0.0%	0.0%	33.3%	
	02 外部より非常勤医師等の応援を求めて実施している(麻酔医の派遣を含む)	3	0	1	1	0	0	1	0	0	0	
		3.2%	0.0%	7.7%	10.0%	0.0%	0.0%	16.7%	0.0%	0.0%	0.0%	
03 当院では実施していない	47	21	6	7	3	2	3	1	3	1		
	50.0%	53.8%	46.2%	70.0%	30.0%	66.7%	50.0%	16.7%	75.0%	33.3%		
03 肝悪性腫瘍マイクロ波凝固法												
01 当院の設備・常勤スタッフで実施している	5	1	1	0	1	1	0	0	1	0		
	5.3%	2.6%	7.7%	0.0%	10.0%	33.3%	0.0%	0.0%	25.0%	0.0%		
02 外部より非常勤医師等の応援を求めて実施している(麻酔医の派遣を含む)	1	0	0	1	0	0	0	0	0	0		
	1.1%	0.0%	0.0%	10.0%	0.0%	0.0%	0.0%	0.0%	0.0%	0.0%		
03 当院では実施していない	53	23	7	8	5	1	4	1	2	2		
	56.4%	59.0%	53.8%	80.0%	50.0%	33.3%	66.7%	16.7%	50.0%	66.7%		
04 肝悪性腫瘍ラジオ波焼灼療法												
01 当院の設備・常勤スタッフで実施している	8	3	1	0	1	1	0	1	1	0		
	8.5%	7.7%	7.7%	0.0%	10.0%	33.3%	0.0%	16.7%	25.0%	0.0%		
02 外部より非常勤医師等の応援を求めて実施している(麻酔医の派遣を含む)	1	0	0	1	0	0	0	0	0	0		
	1.1%	0.0%	0.0%	10.0%	0.0%	0.0%	0.0%	0.0%	0.0%	0.0%		
03 当院では実施していない	50	21	7	8	5	1	4	0	2	2		
	53.2%	53.8%	53.8%	80.0%	50.0%	33.3%	66.7%	0.0%	50.0%	66.7%		

(次ページへ続く)

問9 がんの部位別治療の実施状況 (11/20) (表2-2-2)

[単位：施設]

		岩手県	盛岡	岩手 中部	胆江	両磐	気仙	釜石	宮古	久慈	二戸
1 2 肝 が ん	05 肝動脈塞栓術										
	01 当院の設備・常勤スタッフで 実施している	9	2	1	1	1	1	0	1	1	1
		9.6%	5.1%	7.7%	10.0%	10.0%	33.3%	0.0%	16.7%	25.0%	33.3%
	02 外部より非常勤医師等の応 援を求めて実施している(麻 酔医の派遣を含む)	3	1	0	0	1	0	1	0	0	0
		3.2%	2.6%	0.0%	0.0%	10.0%	0.0%	16.7%	0.0%	0.0%	0.0%
	03 当院では実施していない	46	20	7	8	4	1	3	0	2	1
		48.9%	51.3%	53.8%	80.0%	40.0%	33.3%	50.0%	0.0%	50.0%	33.3%
	06 化学療法										
	01 当院の設備・常勤スタッフで 実施している	22	7	3	4	3	1	1	1	1	1
		23.4%	17.9%	23.1%	40.0%	30.0%	33.3%	16.7%	16.7%	25.0%	33.3%
	02 外部より非常勤医師等の応 援を求めて実施している(麻 酔医の派遣を含む)	0	0	0	0	0	0	0	0	0	0
		0.0%	0.0%	0.0%	0.0%	0.0%	0.0%	0.0%	0.0%	0.0%	0.0%
03 当院では実施していない	36	16	5	5	3	1	3	0	2	1	
	38.3%	41.0%	38.5%	50.0%	30.0%	33.3%	50.0%	0.0%	50.0%	33.3%	
07 放射線療法											
01 当院の設備・常勤スタッフで 実施している	8	3	1	1	0	1	0	1	1	0	
	8.5%	7.7%	7.7%	10.0%	0.0%	33.3%	0.0%	16.7%	25.0%	0.0%	
02 外部より非常勤医師等の応 援を求めて実施している(麻 酔医の派遣を含む)	2	0	1	0	1	0	0	0	0	0	
	2.1%	0.0%	7.7%	0.0%	10.0%	0.0%	0.0%	0.0%	0.0%	0.0%	
03 当院では実施していない	48	20	6	8	5	1	4	0	2	2	
	51.1%	51.3%	46.2%	80.0%	50.0%	33.3%	66.7%	0.0%	50.0%	66.7%	

(次ページへ続く)

問9 がんの部位別治療の実施状況 (12/20) (表2-2-2)

[単位：施設]

		岩手県	盛岡	岩手 中部	胆江	両磐	気仙	釜石	宮古	久慈	二戸
1 3 膵 臓 が ん	01 手術療法										
	01 当院の設備・常勤スタッフで実施している	14	6	1	1	2	1	1	1	0	1
		14.9%	15.4%	7.7%	10.0%	20.0%	33.3%	16.7%	16.7%	0.0%	33.3%
	02 外部より非常勤医師等の応援を求めて実施している(麻酔医の派遣を含む)	4	0	2	1	0	0	0	0	1	0
		4.3%	0.0%	15.4%	10.0%	0.0%	0.0%	0.0%	0.0%	25.0%	0.0%
	03 当院では実施していない	40	17	5	7	4	1	3	0	2	1
		42.6%	43.6%	38.5%	70.0%	40.0%	33.3%	50.0%	0.0%	50.0%	33.3%
	02 化学療法										
	01 当院の設備・常勤スタッフで実施している	22	7	4	4	2	1	1	1	1	1
		23.4%	17.9%	30.8%	40.0%	20.0%	33.3%	16.7%	16.7%	25.0%	33.3%
	02 外部より非常勤医師等の応援を求めて実施している(麻酔医の派遣を含む)	0	0	0	0	0	0	0	0	0	0
		0.0%	0.0%	0.0%	0.0%	0.0%	0.0%	0.0%	0.0%	0.0%	0.0%
03 当院では実施していない	36	16	4	5	4	1	3	0	2	1	
	38.3%	41.0%	30.8%	50.0%	40.0%	33.3%	50.0%	0.0%	50.0%	33.3%	
03 放射線療法											
01 当院の設備・常勤スタッフで実施している	9	3	1	1	0	1	0	1	1	1	
	9.6%	7.7%	7.7%	10.0%	0.0%	33.3%	0.0%	16.7%	25.0%	33.3%	
02 外部より非常勤医師等の応援を求めて実施している(麻酔医の派遣を含む)	1	0	0	0	1	0	0	0	0	0	
	1.1%	0.0%	0.0%	0.0%	10.0%	0.0%	0.0%	0.0%	0.0%	0.0%	
03 当院では実施していない	48	20	7	8	5	1	4	0	2	1	
	51.1%	51.3%	53.8%	80.0%	50.0%	33.3%	66.7%	0.0%	50.0%	33.3%	

(次ページへ続く)

問9 がんの部位別治療の実施状況 (13/20) (表2-2-2)

[単位：施設]

		岩手県	盛岡	岩手 中部	胆江	両磐	気仙	釜石	宮古	久慈	二戸	
1 4 大腸 がん	01 手術療法											
	01 当院の設備・常勤スタッフで実施している	21	6	3	4	3	1	1	1	1	1	1
		22.3%	15.4%	23.1%	40.0%	30.0%	33.3%	16.7%	16.7%	25.0%	33.3%	
	02 外部より非常勤医師等の応援を求めて実施している(麻酔医の派遣を含む)	7	1	2	1	1	0	0	0	0	2	0
		7.4%	2.6%	15.4%	10.0%	10.0%	0.0%	0.0%	0.0%	50.0%	0.0%	
	03 当院では実施していない	31	17	3	4	2	1	3	0	0	0	1
		33.0%	43.6%	23.1%	40.0%	20.0%	33.3%	50.0%	0.0%	0.0%	33.3%	
	01 手術療法(うち腹腔鏡による悪性腫瘍切除術)											
	01 当院の設備・常勤スタッフで実施している	13	6	1	1	2	1	0	1	0	0	1
		13.8%	15.4%	7.7%	10.0%	20.0%	33.3%	0.0%	16.7%	0.0%	33.3%	
	02 外部より非常勤医師等の応援を求めて実施している(麻酔医の派遣を含む)	6	0	2	1	1	0	1	0	0	1	0
		6.4%	0.0%	15.4%	10.0%	10.0%	0.0%	16.7%	0.0%	25.0%	0.0%	
03 当院では実施していない	36	17	5	7	2	1	2	0	2	0	0	
	38.3%	43.6%	38.5%	70.0%	20.0%	33.3%	33.3%	0.0%	50.0%	0.0%		
01 手術療法(うち内視鏡による悪性腫瘍切除術)												
01 当院の設備・常勤スタッフで実施している	19	6	1	4	3	1	0	1	2	2	1	
	20.2%	15.4%	7.7%	40.0%	30.0%	33.3%	0.0%	16.7%	50.0%	33.3%		
02 外部より非常勤医師等の応援を求めて実施している(麻酔医の派遣を含む)	2	1	0	0	0	0	0	0	0	1	0	
	2.1%	2.6%	0.0%	0.0%	0.0%	0.0%	0.0%	0.0%	25.0%	0.0%		
03 当院では実施していない	34	16	7	5	2	1	3	0	0	0	0	
	36.2%	41.0%	53.8%	50.0%	20.0%	33.3%	50.0%	0.0%	0.0%	0.0%		
02 化学療法												
01 当院の設備・常勤スタッフで実施している	29	9	5	5	4	1	1	1	2	2	1	
	30.9%	23.1%	38.5%	50.0%	40.0%	33.3%	16.7%	16.7%	50.0%	33.3%		
02 外部より非常勤医師等の応援を求めて実施している(麻酔医の派遣を含む)	1	0	0	0	0	0	0	0	0	1	0	
	1.1%	0.0%	0.0%	0.0%	0.0%	0.0%	0.0%	0.0%	25.0%	0.0%		
03 当院では実施していない	29	15	3	4	2	1	3	0	0	0	1	
	30.9%	38.5%	23.1%	40.0%	20.0%	33.3%	50.0%	0.0%	0.0%	33.3%		
03 放射線療法												
01 当院の設備・常勤スタッフで実施している	9	3	1	1	0	1	0	1	1	1	1	
	9.6%	7.7%	7.7%	10.0%	0.0%	33.3%	0.0%	16.7%	25.0%	33.3%		
02 外部より非常勤医師等の応援を求めて実施している(麻酔医の派遣を含む)	1	0	0	0	1	0	0	0	0	0	0	
	1.1%	0.0%	0.0%	0.0%	10.0%	0.0%	0.0%	0.0%	0.0%	0.0%		
03 当院では実施していない	49	21	7	8	5	1	4	0	2	1	1	
	52.1%	53.8%	53.8%	80.0%	50.0%	33.3%	66.7%	0.0%	50.0%	33.3%		

(次ページへ続く)

問9 がんの部位別治療の実施状況 (14/20) (表2-2-2)

[単位：施設]

		岩手県	盛岡	岩手 中部	胆江	両磐	気仙	釜石	宮古	久慈	二戸	
1 5 腎 がん	01 手術療法											
	01 当院の設備・常勤スタッフで実施している	12	5	1	2	1	1	0	1	0	1	
		12.8%	12.8%	7.7%	20.0%	10.0%	33.3%	0.0%	16.7%	0.0%	33.3%	
	02 外部より非常勤医師等の応援を求めて実施している(麻酔医の派遣を含む)	6	1	1	1	1	0	1	0	1	0	
		6.4%	2.6%	7.7%	10.0%	10.0%	0.0%	16.7%	0.0%	25.0%	0.0%	
	03 当院では実施していない	41	19	6	5	4	1	3	0	2	1	
		43.6%	48.7%	46.2%	50.0%	40.0%	33.3%	50.0%	0.0%	50.0%	33.3%	
	01 手術療法(うち腹腔鏡による悪性腫瘍切除術)											
	01 当院の設備・常勤スタッフで実施している	6	3	0	1	1	0	0	1	0	0	
		6.4%	7.7%	0.0%	10.0%	10.0%	0.0%	0.0%	16.7%	0.0%	0.0%	
	02 外部より非常勤医師等の応援を求めて実施している(麻酔医の派遣を含む)	1	0	0	0	0	0	1	0	0	0	
		1.1%	0.0%	0.0%	0.0%	0.0%	0.0%	16.7%	0.0%	0.0%	0.0%	
03 当院では実施していない	48	20	8	8	4	2	2	0	3	1		
	51.1%	51.3%	61.5%	80.0%	40.0%	66.7%	33.3%	0.0%	75.0%	33.3%		
02 化学療法												
01 当院の設備・常勤スタッフで実施している	18	6	1	3	2	1	1	1	1	2		
	19.1%	15.4%	7.7%	30.0%	20.0%	33.3%	16.7%	16.7%	25.0%	66.7%		
02 外部より非常勤医師等の応援を求めて実施している(麻酔医の派遣を含む)	1	0	1	0	0	0	0	0	0	0		
	1.1%	0.0%	7.7%	0.0%	0.0%	0.0%	0.0%	0.0%	0.0%	0.0%		
03 当院では実施していない	39	17	6	6	4	1	3	0	2	0		
	41.5%	43.6%	46.2%	60.0%	40.0%	33.3%	50.0%	0.0%	50.0%	0.0%		
03 放射線療法												
01 当院の設備・常勤スタッフで実施している	8	3	1	1	0	1	0	1	1	0		
	8.5%	7.7%	7.7%	10.0%	0.0%	33.3%	0.0%	16.7%	25.0%	0.0%		
02 外部より非常勤医師等の応援を求めて実施している(麻酔医の派遣を含む)	1	0	0	0	1	0	0	0	0	0		
	1.1%	0.0%	0.0%	0.0%	10.0%	0.0%	0.0%	0.0%	0.0%	0.0%		
03 当院では実施していない	50	21	7	8	5	1	4	0	2	2		
	53.2%	53.8%	53.8%	80.0%	50.0%	33.3%	66.7%	0.0%	50.0%	66.7%		

(次ページへ続く)

問9 がんの部位別治療の実施状況 (15/20) (表2-2-2)

[単位：施設]

		岩手県	盛岡	岩手 中部	胆江	両磐	気仙	釜石	宮古	久慈	二戸	
1 6 膀 が ん	01 手術療法											
	01 当院の設備・常勤スタッフで実施している	14	5	1	2	2	1	1	1	0	1	
		14.9%	12.8%	7.7%	20.0%	20.0%	33.3%	16.7%	16.7%	0.0%	33.3%	
	02 外部より非常勤医師等の応援を求めて実施している(麻酔医の派遣を含む)	4	1	1	1	0	0	0	0	1	0	
		4.3%	2.6%	7.7%	10.0%	0.0%	0.0%	0.0%	0.0%	25.0%	0.0%	
	03 当院では実施していない	41	18	6	6	4	1	3	0	2	1	
		43.6%	46.2%	46.2%	60.0%	40.0%	33.3%	50.0%	0.0%	50.0%	33.3%	
	01 手術療法(うち経尿道的切除手術)											
	01 当院の設備・常勤スタッフで実施している	15	5	1	3	2	1	1	1	0	1	
		16.0%	12.8%	7.7%	30.0%	20.0%	33.3%	16.7%	16.7%	0.0%	33.3%	
	02 外部より非常勤医師等の応援を求めて実施している(麻酔医の派遣を含む)	2	0	1	0	0	0	0	0	1	0	
		2.1%	0.0%	7.7%	0.0%	0.0%	0.0%	0.0%	0.0%	25.0%	0.0%	
03 当院では実施していない	37	17	6	6	3	1	2	0	2	0		
	39.4%	43.6%	46.2%	60.0%	30.0%	33.3%	33.3%	0.0%	50.0%	0.0%		
02 化学療法												
01 当院の設備・常勤スタッフで実施している	17	5	1	4	1	1	1	1	1	2		
	18.1%	12.8%	7.7%	40.0%	10.0%	33.3%	16.7%	16.7%	25.0%	66.7%		
02 外部より非常勤医師等の応援を求めて実施している(麻酔医の派遣を含む)	1	0	1	0	0	0	0	0	0	0		
	1.1%	0.0%	7.7%	0.0%	0.0%	0.0%	0.0%	0.0%	0.0%	0.0%		
03 当院では実施していない	40	18	6	5	5	1	3	0	2	0		
	42.6%	46.2%	46.2%	50.0%	50.0%	33.3%	50.0%	0.0%	50.0%	0.0%		
03 放射線療法												
01 当院の設備・常勤スタッフで実施している	8	3	1	1	0	1	0	1	1	0		
	8.5%	7.7%	7.7%	10.0%	0.0%	33.3%	0.0%	16.7%	25.0%	0.0%		
02 外部より非常勤医師等の応援を求めて実施している(麻酔医の派遣を含む)	1	0	0	0	1	0	0	0	0	0		
	1.1%	0.0%	0.0%	0.0%	10.0%	0.0%	0.0%	0.0%	0.0%	0.0%		
03 当院では実施していない	49	20	7	8	5	1	4	0	2	2		
	52.1%	51.3%	53.8%	80.0%	50.0%	33.3%	66.7%	0.0%	50.0%	66.7%		

(次ページへ続く)

問9 がんの部位別治療の実施状況 (16/20) (表2-2-2)

[単位：施設]

		岩手県	盛岡	岩手 中部	胆江	両磐	気仙	釜石	宮古	久慈	二戸
17 前 立 腺 が ん	01 手術療法										
	01 当院の設備・常勤スタッフで実施している	12	4	1	2	1	1	1	1	0	1
		12.8%	10.3%	7.7%	20.0%	10.0%	33.3%	16.7%	16.7%	0.0%	33.3%
	02 外部より非常勤医師等の応援を求めて実施している(麻酔医の派遣を含む)	5	1	1	1	1	0	0	0	1	0
		5.3%	2.6%	7.7%	10.0%	10.0%	0.0%	0.0%	0.0%	25.0%	0.0%
	03 当院では実施していない	43	20	6	6	4	1	3	0	2	1
		45.7%	51.3%	46.2%	60.0%	40.0%	33.3%	50.0%	0.0%	50.0%	33.3%
	01 手術療法(うち腹腔鏡による悪性腫瘍切除術)										
	01 当院の設備・常勤スタッフで実施している	1	1	0	0	0	0	0	0	0	0
		1.1%	2.6%	0.0%	0.0%	0.0%	0.0%	0.0%	0.0%	0.0%	0.0%
	02 外部より非常勤医師等の応援を求めて実施している(麻酔医の派遣を含む)	0	0	0	0	0	0	0	0	0	0
		0.0%	0.0%	0.0%	0.0%	0.0%	0.0%	0.0%	0.0%	0.0%	0.0%
03 当院では実施していない	54	22	8	9	5	2	3	1	3	1	
	57.4%	56.4%	61.5%	90.0%	50.0%	66.7%	50.0%	16.7%	75.0%	33.3%	
02 化学療法											
01 当院の設備・常勤スタッフで実施している	25	10	3	5	1	1	1	1	1	2	
	26.6%	25.6%	23.1%	50.0%	10.0%	33.3%	16.7%	16.7%	25.0%	66.7%	
02 外部より非常勤医師等の応援を求めて実施している(麻酔医の派遣を含む)	1	0	1	0	0	0	0	0	0	0	
	1.1%	0.0%	7.7%	0.0%	0.0%	0.0%	0.0%	0.0%	0.0%	0.0%	
03 当院では実施していない	33	14	4	4	5	1	3	0	2	0	
	35.1%	35.9%	30.8%	40.0%	50.0%	33.3%	50.0%	0.0%	50.0%	0.0%	
03 放射線療法											
01 当院の設備・常勤スタッフで実施している	9	3	1	1	0	1	0	1	1	1	
	9.6%	7.7%	7.7%	10.0%	0.0%	33.3%	0.0%	16.7%	25.0%	33.3%	
02 外部より非常勤医師等の応援を求めて実施している(麻酔医の派遣を含む)	1	0	0	0	1	0	0	0	0	0	
	1.1%	0.0%	0.0%	0.0%	10.0%	0.0%	0.0%	0.0%	0.0%	0.0%	
03 当院では実施していない	49	21	7	8	5	1	4	0	2	1	
	52.1%	53.8%	53.8%	80.0%	50.0%	33.3%	66.7%	0.0%	50.0%	33.3%	

(次ページへ続く)

問9 がんの部位別治療の実施状況 (17/20) (表2-2-2)

[単位:施設]

		岩手県	盛岡	岩手 中部	胆江	両磐	気仙	釜石	宮古	久慈	二戸	
1 8 子 宮 が ん	01 手術療法											
	01 当院の設備・常勤スタッフで実施している	9	3	1	0	2	1	0	1	0	1	
		9.6%	7.7%	7.7%	0.0%	20.0%	33.3%	0.0%	16.7%	0.0%	33.3%	
	02 外部より非常勤医師等の応援を求めて実施している(麻酔医の派遣を含む)	3	1	1	1	0	0	0	0	0	0	
		3.2%	2.6%	7.7%	10.0%	0.0%	0.0%	0.0%	0.0%	0.0%	0.0%	
	03 当院では実施していない	46	19	6	8	4	1	4	0	3	1	
		48.9%	48.7%	46.2%	80.0%	40.0%	33.3%	66.7%	0.0%	75.0%	33.3%	
	02 レーザー照射治療											
	01 当院の設備・常勤スタッフで実施している	2	1	0	0	1	0	0	0	0	0	
		2.1%	2.6%	0.0%	0.0%	10.0%	0.0%	0.0%	0.0%	0.0%	0.0%	
	02 外部より非常勤医師等の応援を求めて実施している(麻酔医の派遣を含む)	0	0	0	0	0	0	0	0	0	0	
		0.0%	0.0%	0.0%	0.0%	0.0%	0.0%	0.0%	0.0%	0.0%	0.0%	
03 当院では実施していない	56	22	8	9	5	2	4	1	3	2		
	59.6%	56.4%	61.5%	90.0%	50.0%	66.7%	66.7%	16.7%	75.0%	66.7%		
03 光線力学療法												
01 当院の設備・常勤スタッフで実施している	1	1	0	0	0	0	0	0	0	0		
	1.1%	2.6%	0.0%	0.0%	0.0%	0.0%	0.0%	0.0%	0.0%	0.0%		
02 外部より非常勤医師等の応援を求めて実施している(麻酔医の派遣を含む)	1	0	0	0	1	0	0	0	0	0		
	1.1%	0.0%	0.0%	0.0%	10.0%	0.0%	0.0%	0.0%	0.0%	0.0%		
03 当院では実施していない	56	22	8	9	5	2	4	1	3	2		
	59.6%	56.4%	61.5%	90.0%	50.0%	66.7%	66.7%	16.7%	75.0%	66.7%		
04 化学療法												
01 当院の設備・常勤スタッフで実施している	15	5	2	3	2	1	0	1	0	1		
	16.0%	12.8%	15.4%	30.0%	20.0%	33.3%	0.0%	16.7%	0.0%	33.3%		
02 外部より非常勤医師等の応援を求めて実施している(麻酔医の派遣を含む)	0	0	0	0	0	0	0	0	0	0		
	0.0%	0.0%	0.0%	0.0%	0.0%	0.0%	0.0%	0.0%	0.0%	0.0%		
03 当院では実施していない	43	18	6	6	4	1	4	0	3	1		
	45.7%	46.2%	46.2%	60.0%	40.0%	33.3%	66.7%	0.0%	75.0%	33.3%		
05 放射線療法												
01 当院の設備・常勤スタッフで実施している	8	3	1	0	0	1	0	1	1	1		
	8.5%	7.7%	7.7%	0.0%	0.0%	33.3%	0.0%	16.7%	25.0%	33.3%		
02 外部より非常勤医師等の応援を求めて実施している(麻酔医の派遣を含む)	1	0	0	0	1	0	0	0	0	0		
	1.1%	0.0%	0.0%	0.0%	10.0%	0.0%	0.0%	0.0%	0.0%	0.0%		
03 当院では実施していない	49	20	7	9	5	1	4	0	2	1		
	52.1%	51.3%	53.8%	90.0%	50.0%	33.3%	66.7%	0.0%	50.0%	33.3%		

(次ページへ続く)

問9 がんの部位別治療の実施状況（18/20）（表2-2-2）

[単位：施設]

		岩手県	盛岡	岩手 中部	胆江	両磐	気仙	釜石	宮古	久慈	二戸
1 9 卵 巣 が ん	01 手術療法										
	01 当院の設備・常勤スタッフで実施している	10	3	1	1	2	1	0	1	0	1
		10.6%	7.7%	7.7%	10.0%	20.0%	33.3%	0.0%	16.7%	0.0%	33.3%
	02 外部より非常勤医師等の応援を求めて実施している（麻酔医の派遣を含む）	2	0	1	1	0	0	0	0	0	0
		2.1%	0.0%	7.7%	10.0%	0.0%	0.0%	0.0%	0.0%	0.0%	0.0%
	03 当院では実施していない	46	20	6	7	4	1	4	0	3	1
		48.9%	51.3%	46.2%	70.0%	40.0%	33.3%	66.7%	0.0%	75.0%	33.3%
	02 化学療法										
	01 当院の設備・常勤スタッフで実施している	16	5	2	3	2	1	0	1	1	1
		17.0%	12.8%	15.4%	30.0%	20.0%	33.3%	0.0%	16.7%	25.0%	33.3%
	02 外部より非常勤医師等の応援を求めて実施している（麻酔医の派遣を含む）	0	0	0	0	0	0	0	0	0	0
		0.0%	0.0%	0.0%	0.0%	0.0%	0.0%	0.0%	0.0%	0.0%	0.0%
03 当院では実施していない	42	18	6	6	4	1	4	0	2	1	
	44.7%	46.2%	46.2%	60.0%	40.0%	33.3%	66.7%	0.0%	50.0%	33.3%	
03 放射線療法											
01 当院の設備・常勤スタッフで実施している	7	3	1	0	0	1	0	1	0	1	
	7.4%	7.7%	7.7%	0.0%	0.0%	33.3%	0.0%	16.7%	0.0%	33.3%	
02 外部より非常勤医師等の応援を求めて実施している（麻酔医の派遣を含む）	1	0	0	0	1	0	0	0	0	0	
	1.1%	0.0%	0.0%	0.0%	10.0%	0.0%	0.0%	0.0%	0.0%	0.0%	
03 当院では実施していない	50	20	7	9	5	1	4	0	3	1	
	53.2%	51.3%	53.8%	90.0%	50.0%	33.3%	66.7%	0.0%	75.0%	33.3%	

(次ページへ続く)

問9 がんの部位別治療の実施状況（19/20）（表2-2-2）

[単位：施設]

		岩手県	盛岡	岩手 中部	胆江	両磐	気仙	釜石	宮古	久慈	二戸
20 皮膚がん	01 手術療法										
	01 当院の設備・常勤スタッフで実施している	11	5	1	1	1	0	0	1	1	1
		11.7%	12.8%	7.7%	10.0%	10.0%	0.0%	0.0%	16.7%	25.0%	33.3%
	02 外部より非常勤医師等の応援を求めて実施している(麻酔医の派遣を含む)	3	0	0	1	1	0	0	0	1	0
		3.2%	0.0%	0.0%	10.0%	10.0%	0.0%	0.0%	0.0%	25.0%	0.0%
	03 当院では実施していない	44	18	7	7	4	2	4	0	1	1
		46.8%	46.2%	53.8%	70.0%	40.0%	66.7%	66.7%	0.0%	25.0%	33.3%
	02 化学療法										
	01 当院の設備・常勤スタッフで実施している	11	5	1	1	2	0	0	1	1	0
		11.7%	12.8%	7.7%	10.0%	20.0%	0.0%	0.0%	16.7%	25.0%	0.0%
	02 外部より非常勤医師等の応援を求めて実施している(麻酔医の派遣を含む)	1	0	1	0	0	0	0	0	0	0
		1.1%	0.0%	7.7%	0.0%	0.0%	0.0%	0.0%	0.0%	0.0%	0.0%
03 当院では実施していない	46	18	6	8	4	2	4	0	2	2	
	48.9%	46.2%	46.2%	80.0%	40.0%	66.7%	66.7%	0.0%	50.0%	66.7%	
03 放射線療法											
01 当院の設備・常勤スタッフで実施している	6	3	1	1	0	0	0	1	0	0	
	6.4%	7.7%	7.7%	10.0%	0.0%	0.0%	0.0%	16.7%	0.0%	0.0%	
02 外部より非常勤医師等の応援を求めて実施している(麻酔医の派遣を含む)	1	0	0	0	1	0	0	0	0	0	
	1.1%	0.0%	0.0%	0.0%	10.0%	0.0%	0.0%	0.0%	0.0%	0.0%	
03 当院では実施していない	51	20	7	8	5	2	4	0	3	2	
	54.3%	51.3%	53.8%	80.0%	50.0%	66.7%	66.7%	0.0%	75.0%	66.7%	

(次ページへ続く)

問9 がんの部位別治療の実施状況 (20/20) (表2-2-2)

[単位: 施設]

		岩手県	盛岡	岩手 中部	胆江	両磐	気仙	釜石	宮古	久慈	二戸	
2 1 悪性 リン パ腫	01 化学療法											
	01	当院の設備・常勤スタッフで 実施している	16	5	2	3	1	1	1	1	1	1
			17.0%	12.8%	15.4%	30.0%	10.0%	33.3%	16.7%	16.7%	25.0%	33.3%
	02	外部より非常勤医師等の応 援を求めて実施している(麻 酔医の派遣を含む)	0	0	0	0	0	0	0	0	0	0
			0.0%	0.0%	0.0%	0.0%	0.0%	0.0%	0.0%	0.0%	0.0%	0.0%
	03	当院では実施していない	42	18	6	6	5	1	3	0	2	1
			44.7%	46.2%	46.2%	60.0%	50.0%	33.3%	50.0%	0.0%	50.0%	33.3%
	02 放射線療法											
	01	当院の設備・常勤スタッフで 実施している	8	3	1	1	0	1	0	1	0	1
			8.5%	7.7%	7.7%	10.0%	0.0%	33.3%	0.0%	16.7%	0.0%	33.3%
	02	外部より非常勤医師等の応 援を求めて実施している(麻 酔医の派遣を含む)	1	0	0	0	1	0	0	0	0	0
			1.1%	0.0%	0.0%	0.0%	10.0%	0.0%	0.0%	0.0%	0.0%	0.0%
03	当院では実施していない	49	20	7	8	5	1	4	0	3	1	
		52.1%	51.3%	53.8%	80.0%	50.0%	33.3%	66.7%	0.0%	75.0%	33.3%	
03 骨髄移植等の移植治療												
01	当院の設備・常勤スタッフで 実施している	2	1	1	0	0	0	0	0	0	0	
		2.1%	2.6%	7.7%	0.0%	0.0%	0.0%	0.0%	0.0%	0.0%	0.0%	
02	外部より非常勤医師等の応 援を求めて実施している(麻 酔医の派遣を含む)	1	0	0	0	0	1	0	0	0	0	
		1.1%	0.0%	0.0%	0.0%	0.0%	33.3%	0.0%	0.0%	0.0%	0.0%	
03	当院では実施していない	55	22	7	9	6	1	4	1	3	2	
		58.5%	56.4%	53.8%	90.0%	60.0%	33.3%	66.7%	16.7%	75.0%	66.7%	
2 2 白血 病	01 化学療法											
	01	当院の設備・常勤スタッフで 実施している	11	4	2	1	0	1	0	1	1	1
			11.7%	10.3%	15.4%	10.0%	0.0%	33.3%	0.0%	16.7%	25.0%	33.3%
	02	外部より非常勤医師等の応 援を求めて実施している(麻 酔医の派遣を含む)	1	0	0	0	1	0	0	0	0	0
			1.1%	0.0%	0.0%	0.0%	10.0%	0.0%	0.0%	0.0%	0.0%	0.0%
	03	当院では実施していない	46	19	6	8	5	1	4	0	2	1
			48.9%	48.7%	46.2%	80.0%	50.0%	33.3%	66.7%	0.0%	50.0%	33.3%
	02 骨髄移植等の移植治療											
	01	当院の設備・常勤スタッフで 実施している	1	1	0	0	0	0	0	0	0	0
			1.1%	2.6%	0.0%	0.0%	0.0%	0.0%	0.0%	0.0%	0.0%	0.0%
	02	外部より非常勤医師等の応 援を求めて実施している(麻 酔医の派遣を含む)	0	0	0	0	0	0	0	0	0	0
			0.0%	0.0%	0.0%	0.0%	0.0%	0.0%	0.0%	0.0%	0.0%	0.0%
03	当院では実施していない	57	22	8	9	6	2	4	1	3	2	
		60.6%	56.4%	61.5%	90.0%	60.0%	66.7%	66.7%	16.7%	75.0%	66.7%	

問 10 がん登録の実施状況 (表 2-2-3)

[単位：施設]

	岩手県	盛岡	岩手 中部	胆江	両磐	気仙	釜石	宮古	久慈	二戸
	01 院内がん登録及び地域がん登録 を実施している	16 17.0%	5 12.8%	1 7.7%	1 10.0%	2 20.0%	1 33.3%	2 33.3%	2 33.3%	1 25.0%
02 院内がん登録のみ実施している	0 0.0%	0 0.0%	0 0.0%	0 0.0%	0 0.0%	0 0.0%	0 0.0%	0 0.0%	0 0.0%	0 0.0%
03 地域がん登録のみ実施している	20 21.3%	9 23.1%	4 30.8%	3 30.0%	2 20.0%	0 0.0%	0 0.0%	0 0.0%	1 25.0%	1 33.3%
04 がん登録を実施していない	27 28.7%	11 28.2%	3 23.1%	5 50.0%	3 30.0%	1 33.3%	2 33.3%	1 16.7%	1 25.0%	0 0.0%

問 11 キャンサーボード設置の有無 (表 2-2-4)

[単位：施設]

	岩手県	盛岡	岩手 中部	胆江	両磐	気仙	釜石	宮古	久慈	二戸
	01 有	10 10.6%	3 7.7%	1 7.7%	1 10.0%	1 10.0%	1 33.3%	1 16.7%	1 16.7%	1 25.0%
02 無	53 56.4%	22 56.4%	7 53.8%	8 80.0%	6 60.0%	1 33.3%	3 50.0%	2 33.3%	2 50.0%	2 66.7%

3) 脳卒中

問 12 脳卒中患者の診療 (表 2-3-1)

[単位：施設]

	岩手県	盛岡	岩手 中部	胆江	両磐	気仙	釜石	宮古	久慈	二戸
	01 脳卒中の診断・治療に対応している	50 53.2%	21 53.8%	5 38.5%	7 70.0%	8 80.0%	1 33.3%	3 50.0%	2 33.3%	1 25.0%
02 積極的には脳卒中の診断・治療に対応していない	41 43.6%	18 46.2%	8 61.5%	3 30.0%	2 20.0%	2 66.7%	3 50.0%	2 33.3%	3 75.0%	0 0.0%

問 13 脳卒中患者の受け入れ状況 (表 2-3-2)

[単位：施設]

	岩手県	盛岡	岩手 中部	胆江	両磐	気仙	釜石	宮古	久慈	二戸
	急性期									
01 入院	36 38.3%	16 41.0%	3 23.1%	4 40.0%	6 60.0%	1 33.3%	2 33.3%	2 33.3%	1 25.0%	1 33.3%
02 外来	20 21.3%	9 23.1%	3 23.1%	1 10.0%	3 30.0%	0 0.0%	1 16.7%	2 33.3%	0 0.0%	1 33.3%
03 不可	14 14.9%	5 12.8%	1 7.7%	3 30.0%	2 20.0%	0 0.0%	1 16.7%	1 16.7%	0 0.0%	1 33.3%
回復期										
01 入院	42 44.7%	16 41.0%	3 23.1%	7 70.0%	7 70.0%	1 33.3%	3 50.0%	2 33.3%	1 25.0%	2 66.7%
02 外来	37 39.4%	17 43.6%	3 23.1%	4 40.0%	7 70.0%	0 0.0%	1 16.7%	3 50.0%	0 0.0%	2 66.7%
03 不可	5 5.3%	3 7.7%	1 7.7%	0 0.0%	1 10.0%	0 0.0%	0 0.0%	0 0.0%	0 0.0%	0 0.0%
維持期										
01 入院	29 30.9%	12 30.8%	3 23.1%	6 60.0%	4 40.0%	0 0.0%	1 16.7%	2 33.3%	0 0.0%	1 33.3%
02 外来	41 43.6%	19 48.7%	3 23.1%	4 40.0%	7 70.0%	1 33.3%	1 16.7%	3 50.0%	1 25.0%	2 66.7%
03 不可	5 5.3%	1 2.6%	1 7.7%	1 10.0%	1 10.0%	0 0.0%	1 16.7%	0 0.0%	0 0.0%	0 0.0%

※複数回答

問 14 脳卒中急性期患者に対する検査・治療 (表 2-3-3)

[単位：施設]

		岩手県	盛岡	岩手 中部	胆江	両磐	気仙	釜石	宮古	久慈	二戸
01 放射線等機器検査(MRI、CT等)											
通常診療 時間帯	01 いつでも対応可能	36	15	3	4	6	1	2	2	1	2
		38.3%	38.5%	23.1%	40.0%	60.0%	33.3%	33.3%	33.3%	25.0%	66.7%
	02 曜日・時間帯により 対応可能	8	3	1	2	1	0	1	0	0	0
		8.5%	7.7%	7.7%	20.0%	10.0%	0.0%	16.7%	0.0%	0.0%	0.0%
診療 時間帯外	01 いつでも対応可能	23	7	3	3	2	1	2	2	1	2
		24.5%	17.9%	23.1%	30.0%	20.0%	33.3%	33.3%	33.3%	25.0%	66.7%
	02 曜日・時間帯により 対応可能	15	6	1	3	4	0	1	0	0	0
		16.0%	15.4%	7.7%	30.0%	40.0%	0.0%	16.7%	0.0%	0.0%	0.0%
	03 対応不可	8	6	0	0	2	0	0	0	0	0
		8.5%	15.4%	0.0%	0.0%	20.0%	0.0%	0.0%	0.0%	0.0%	0.0%
02 臨床検査											
通常診療 時間帯	01 いつでも対応可能	36	15	4	3	6	1	2	2	1	2
		38.3%	38.5%	30.8%	30.0%	60.0%	33.3%	33.3%	33.3%	25.0%	66.7%
	02 曜日・時間帯により 対応可能	8	3	0	3	1	0	1	0	0	0
		8.5%	7.7%	0.0%	30.0%	10.0%	0.0%	16.7%	0.0%	0.0%	0.0%
診療 時間帯外	01 いつでも対応可能	23	7	3	3	2	1	2	2	1	2
		24.5%	17.9%	23.1%	30.0%	20.0%	33.3%	33.3%	33.3%	25.0%	66.7%
	02 曜日・時間帯により 対応可能	15	6	1	3	4	0	1	0	0	0
		16.0%	15.4%	7.7%	30.0%	40.0%	0.0%	16.7%	0.0%	0.0%	0.0%
	03 対応不可	8	6	0	0	2	0	0	0	0	0
		8.5%	15.4%	0.0%	0.0%	20.0%	0.0%	0.0%	0.0%	0.0%	0.0%
03 治療(開頭手術、脳血管手術等)											
通常診療 時間帯	01 いつでも対応可能	19	11	2	0	0	1	2	1	1	1
		20.2%	28.2%	15.4%	0.0%	0.0%	33.3%	33.3%	16.7%	25.0%	33.3%
	02 曜日・時間帯により 対応可能	4	2	0	0	2	0	0	0	0	0
		4.3%	5.1%	0.0%	0.0%	20.0%	0.0%	0.0%	0.0%	0.0%	0.0%
診療 時間帯外	01 いつでも対応可能	10	4	2	0	0	1	0	1	1	1
		10.6%	10.3%	15.4%	0.0%	0.0%	33.3%	0.0%	16.7%	25.0%	33.3%
	02 曜日・時間帯により 対応可能	6	3	0	0	2	0	1	0	0	0
		6.4%	7.7%	0.0%	0.0%	20.0%	0.0%	16.7%	0.0%	0.0%	0.0%
	03 対応不可	30	12	2	6	6	0	2	1	0	1
		31.9%	30.8%	15.4%	60.0%	60.0%	0.0%	33.3%	16.7%	0.0%	33.3%

問 15 脳卒中急性期患者を受け入れる専用病棟等の設置状況 (表 2-3-4)

[単位：施設]

	岩手県									
	盛岡	岩手 中部	胆江	両磐	気仙	釜石	宮古	久慈	二戸	
01 脳卒中専用集中治療室(SCU)またはそれに準じた専用病棟を設置している	1	0	0	0	0	1	0	0	0	0
	1.1%	0.0%	0.0%	0.0%	0.0%	33.3%	0.0%	0.0%	0.0%	0.0%
病床数(単位:床)	5	0	0	0	0	5	0	0	0	0
02 (脳卒中ケアユニット入院医療管理料)の届出をしている	0	0	0	0	0	0	0	0	0	0
03 (脳卒中ケアユニット入院医療管理料)の今後届けたい	1	0	0	0	0	1	0	0	0	0
04 (脳卒中ケアユニット入院医療管理料)の届出は考えていない	0	0	0	0	0	0	0	0	0	0
02 専用ではないが、主として脳卒中急性期患者を受け入れる病棟を決めている	13	5	2	1	2	0	1	0	1	1
	13.8%	12.8%	15.4%	10.0%	20.0%	0.0%	16.7%	0.0%	25.0%	33.3%
03 設置していない	35	16	3	5	6	0	1	3	0	1
	37.2%	41.0%	23.1%	50.0%	60.0%	0.0%	16.7%	50.0%	0.0%	33.3%

問 16 脳卒中のリハビリテーションの実施状況 (表 2-3-5)

[単位：施設]

		岩手県									
		盛岡	岩手 中部	胆江	両磐	気仙	釜石	宮古	久慈	二戸	
(1)	01 急性期のみ実施しており、リハビリテーションが必要な患者は他病院に紹介している	7	3	1	0	2	0	1	0	0	0
		7.4%	7.7%	7.7%	0.0%	20.0%	0.0%	16.7%	0.0%	0.0%	0.0%
(1)	02 急性期から回復期まで実施している	25	12	2	4	2	1	0	1	1	2
		26.6%	30.8%	15.4%	40.0%	20.0%	33.3%	0.0%	16.7%	25.0%	66.7%
(1)	03 生活機能の維持及び向上のためのリハビリテーション(訪問及び通所リハビリテーションを含む)を実施している	13	4	2	1	3	0	2	1	0	0
		13.8%	10.3%	15.4%	10.0%	30.0%	0.0%	33.3%	16.7%	0.0%	0.0%
(1)	04 01~03以外のリハビリテーションを実施している。	1	0	0	1	0	0	0	0	0	0
		1.1%	0.0%	0.0%	10.0%	0.0%	0.0%	0.0%	0.0%	0.0%	0.0%
(2)	リハビリテーション専門医、理学療法士、作業療法士、言語聴覚士のいずれかを配置している	45	19	5	5	6	1	3	3	1	2
(3)	療養病床:有	18	8	1	4	1	0	1	1	1	1
(4)	他の医療機関と診療情報、治療計画のいずれかを共有している	39	16	5	4	6	1	2	2	1	2
(5)	01 地域ケア会議の開催等により実施している	30	12	3	4	5	1	1	1	1	2
	02 実施していない	9	4	1	1	1	0	1	1	0	0
	03 その他	8	3	1	1	1	0	1	1	0	0
(1)	05 実施していない	3	2	0	0	1	0	0	0	0	0
		3.2%	5.1%	0.0%	0.0%	10.0%	0.0%	0.0%	0.0%	0.0%	0.0%

問 17 脳卒中の治療方法の実施状況（1/2）（表 2-3-6）

[単位：施設]

		岩手県	盛岡	岩手 中部	胆江	両磐	気仙	釜石	宮古	久慈	二戸
0 1 脳 出 血	01 脳内血腫摘出術										
	01 当院の設備・常勤スタッフ で実施している	11	3	3	0	1	1	1	1	0	1
		11.7%	7.7%	23.1%	0.0%	10.0%	33.3%	16.7%	16.7%	0.0%	33.3%
	02 外部より非常勤医師等の 応援を求めて実施してい る(麻酔医の派遣を含む)	1	0	0	0	0	0	0	0	1	0
		1.1%	0.0%	0.0%	0.0%	0.0%	0.0%	0.0%	0.0%	25.0%	0.0%
	03 当院では実施していない	39	18	2	7	7	0	2	2	0	1
41.5%		46.2%	15.4%	70.0%	70.0%	0.0%	33.3%	33.3%	0.0%	33.3%	
0 2 く も 膜 下 出 血	01 脳血管内手術(コイル塞栓術等)										
	01 当院の設備・常勤スタッフ で実施している	5	2	1	0	0	1	0	0	0	1
		5.3%	5.1%	7.7%	0.0%	0.0%	33.3%	0.0%	0.0%	0.0%	33.3%
	02 外部より非常勤医師等の 応援を求めて実施してい る(麻酔医の派遣を含む)	4	1	1	0	1	0	0	0	1	0
		4.3%	2.6%	7.7%	0.0%	10.0%	0.0%	0.0%	0.0%	25.0%	0.0%
	03 当院では実施していない	42	18	3	7	7	0	3	3	0	1
		44.7%	46.2%	23.1%	70.0%	70.0%	0.0%	50.0%	50.0%	0.0%	33.3%
	02 脳動脈瘤被包術、脳動脈瘤クリッピング										
	01 当院の設備・常勤スタッフ で実施している	11	3	3	0	1	1	1	1	0	1
		11.7%	7.7%	23.1%	0.0%	10.0%	33.3%	16.7%	16.7%	0.0%	33.3%
02 外部より非常勤医師等の 応援を求めて実施してい る(麻酔医の派遣を含む)	1	0	0	0	0	0	0	0	1	0	
	1.1%	0.0%	0.0%	0.0%	0.0%	0.0%	0.0%	0.0%	25.0%	0.0%	
03 当院では実施していない	39	18	2	7	7	0	2	2	0	1	
	41.5%	46.2%	15.4%	70.0%	70.0%	0.0%	33.3%	33.3%	0.0%	33.3%	

(次ページへ続く)

問 17 脳卒中の治療方法の実施状況 (2/2) (表 2-3-6)

[単位：施設]

		岩手県	盛岡	岩手 中部	胆江	両磐	気仙	釜石	宮古	久慈	二戸	
0 3 脳 梗 塞	01 開頭手術(バイパス移植術、脳血管塞栓摘出術等)											
	01 当院の設備・常勤スタッフ で実施している	8	3	2	0	0	1	0	1	0	1	
		8.5%	7.7%	15.4%	0.0%	0.0%	33.3%	0.0%	16.7%	0.0%	33.3%	
	02 外部より非常勤医師等の 応援を求めて実施してい る(麻酔医の派遣を含む)	2	0	1	0	0	0	0	0	1	0	
		2.1%	0.0%	7.7%	0.0%	0.0%	0.0%	0.0%	0.0%	25.0%	0.0%	
	03 当院では実施していない	41	18	2	7	8	0	3	2	0	1	
		43.6%	46.2%	15.4%	70.0%	80.0%	0.0%	50.0%	33.3%	0.0%	33.3%	
	02 経皮的脳血管形成術(バルーン、ステント等)											
	01 当院の設備・常勤スタッフ で実施している	6	2	2	0	0	1	0	0	0	1	
		6.4%	5.1%	15.4%	0.0%	0.0%	33.3%	0.0%	0.0%	0.0%	33.3%	
	02 外部より非常勤医師等の 応援を求めて実施してい る(麻酔医の派遣を含む)	3	1	1	0	0	0	0	0	1	0	
		3.2%	2.6%	7.7%	0.0%	0.0%	0.0%	0.0%	0.0%	25.0%	0.0%	
03 当院では実施していない	42	18	2	7	8	0	3	3	0	1		
	44.7%	46.2%	15.4%	70.0%	80.0%	0.0%	50.0%	50.0%	0.0%	33.3%		
03 選択的脳血栓・塞栓溶解術(ウロキナーゼ注入等)												
01 当院の設備・常勤スタッフ で実施している	10	3	3	1	1	1	0	0	0	1		
	10.6%	7.7%	23.1%	10.0%	10.0%	33.3%	0.0%	0.0%	0.0%	33.3%		
02 外部より非常勤医師等の 応援を求めて実施してい る(麻酔医の派遣を含む)	2	1	0	0	0	0	0	0	1	0		
	2.1%	2.6%	0.0%	0.0%	0.0%	0.0%	0.0%	0.0%	25.0%	0.0%		
03 当院では実施していない	39	17	2	6	7	0	3	3	0	1		
	41.5%	43.6%	15.4%	60.0%	70.0%	0.0%	50.0%	50.0%	0.0%	33.3%		
04 t-PAを用いた経静脈的血栓溶解療法(発症後3時間以内)												
01 当院の設備・常勤スタッフ で実施している	15	6	4	0	2	1	1	0	0	1		
	16.0%	15.4%	30.8%	0.0%	20.0%	33.3%	16.7%	0.0%	0.0%	33.3%		
02 外部より非常勤医師等の 応援を求めて実施してい る(麻酔医の派遣を含む)	1	0	0	0	0	0	0	0	1	0		
	1.1%	0.0%	0.0%	0.0%	0.0%	0.0%	0.0%	0.0%	25.0%	0.0%		
03 当院では実施していない	35	15	1	7	6	0	2	3	0	1		
	37.2%	38.5%	7.7%	70.0%	60.0%	0.0%	33.3%	50.0%	0.0%	33.3%		

問 18 脳卒中治療の実施状況 (表 2-3-7)

[単位：件]

	岩手県	盛岡	岩手 中部	胆江	両磐	気仙	釜石	宮古	久慈	二戸
	脳内血腫摘出術	9	3	2	0	1	1	0	1	0
脳血管内手術(コイル塞栓術等)	3	2	0	0	0	1	0	0	0	0
脳動脈瘤被包術、脳動脈瘤クリッピング	24	9	6	0	5	1	1	1	0	1
開頭手術 (バイパス移植術、脳血管塞栓摘出術等)	2	0	2	0	0	0	0	0	0	0
経皮的脳血管形成術 (バルーン、ステント等)	1	0	1	0	0	0	0	0	0	0
選択的脳血栓・塞栓溶解術 (ウロキナーゼ注入等)	4	2	0	1	0	1	0	0	0	0
t-PAを用いた経静脈的血栓溶解療法 (発症後3時間以内)	6	5	0	0	0	1	0	0	0	0

※期間:平成 24 年 4 月 1 日から平成 24 年 4 月 30 日

問 19 リハビリテーション目的で入院できる病床 (表 2-3-8)

[単位：施設]

	岩手県	盛岡	岩手 中部	胆江	両磐	気仙	釜石	宮古	久慈	二戸
	01 ある	27	13	3	3	3	0	2	1	1
	28.7%	33.3%	23.1%	30.0%	30.0%	0.0%	33.3%	16.7%	25.0%	33.3%
病床数(単位:床)	1,267	712	74	274	21	0	62	76	43	5
02 ない	23	8	2	3	5	1	1	2	0	1
	24.5%	20.5%	15.4%	30.0%	50.0%	33.3%	16.7%	33.3%	0.0%	33.3%

問 20 脳卒中維持期患者に対する訪問診療の実施状況 (表 2-3-9)

[単位：施設]

	岩手県	盛岡	岩手 中部	胆江	両磐	気仙	釜石	宮古	久慈	二戸
	01 実施している	18	10	2	1	3	0	0	1	0
	19.1%	25.6%	15.4%	10.0%	30.0%	0.0%	0.0%	16.7%	0.0%	33.3%
02 実施していない	31	10	3	5	5	1	3	2	1	1
	33.0%	25.6%	23.1%	50.0%	50.0%	33.3%	50.0%	33.3%	25.0%	33.3%

問 21 脳卒中登録（地域）の実施状況について （表 2-3-10）

[単位：施設]

	岩手県	盛岡	岩手 中部	胆江	両磐	気仙	釜石	宮古	久慈	二戸
	01 実施している	31 33.0%	15 38.5%	3 23.1%	2 20.0%	2 20.0%	1 33.3%	3 50.0%	2 33.3%	1 25.0%
02 実施していない	17 18.1%	4 10.3%	2 15.4%	4 40.0%	6 60.0%	0 0.0%	0 0.0%	0 0.0%	1 25.0%	0 0.0%

4) 急性心筋梗塞

問 23 急性心筋梗塞の治療 (表 2-4-1)

[単位：施設]

	岩手県	盛岡	岩手 中部	胆江	両磐	気仙	釜石	宮古	久慈	二戸
	01 急性心筋梗塞の診断・治療に対応している	27 28.7%	11 28.2%	2 15.4%	5 50.0%	3 30.0%	1 33.3%	1 16.7%	2 33.3%	1 25.0%
02 積極的には急性心筋梗塞の診断・治療に対応していない	65 69.1%	28 71.8%	11 84.6%	5 50.0%	7 70.0%	2 66.7%	5 83.3%	3 50.0%	3 75.0%	1 33.3%

問 24 冠状動脈疾患専用集中治療室 (CCU) 等の設置状況 (表 2-4-2)

[単位：施設]

	岩手県	盛岡	岩手 中部	胆江	両磐	気仙	釜石	宮古	久慈	二戸
	01 CCUまたはそれに準じた専用病棟を設置している	2 2.1%	1 2.6%	0 0.0%	1 10.0%	0 0.0%	0 0.0%	0 0.0%	0 0.0%	0 0.0%
病床数(単位:床)	16	13	0	3	0	0	0	0	0	0
02 専用ではないが、主として急性心筋梗塞患者を受入れる病棟を決めている	8 8.5%	2 5.1%	1 7.7%	0 0.0%	2 20.0%	1 33.3%	1 16.7%	0 0.0%	0 0.0%	1 33.3%
03 設置していない	17 18.1%	8 20.5%	1 7.7%	4 40.0%	1 10.0%	0 0.0%	0 0.0%	2 33.3%	1 25.0%	0 0.0%

問 25 急性心筋梗塞患者に対する検査・治療 (表 2-4-3)

[単位：施設]

		岩手県	盛岡	岩手 中部	胆江	両磐	気仙	釜石	宮古	久慈	二戸
01 放射線等機器検査(心電図、胸部X線写真等)											
通常診療 時間帯	A いつでも対応可能	23	9	2	4	2	1	1	2	1	1
		24.5%	23.1%	15.4%	40.0%	20.0%	33.3%	16.7%	33.3%	25.0%	33.3%
	B 曜日・時間帯により 対応可能	4	2	0	1	1	0	0	0	0	0
		4.3%	5.1%	0.0%	10.0%	10.0%	0.0%	0.0%	0.0%	0.0%	0.0%
診療 時間帯外	A いつでも対応可能	18	7	2	4	1	1	1	1	0	1
		19.1%	17.9%	15.4%	40.0%	10.0%	33.3%	16.7%	16.7%	0.0%	33.3%
	B 曜日・時間帯により 対応可能	5	1	0	1	2	0	0	1	0	0
		5.3%	2.6%	0.0%	10.0%	20.0%	0.0%	0.0%	16.7%	0.0%	0.0%
	C 対応不可	3	3	0	0	0	0	0	0	0	0
		3.2%	7.7%	0.0%	0.0%	0.0%	0.0%	0.0%	0.0%	0.0%	0.0%
02 臨床検査											
通常診療 時間帯	A いつでも対応可能	22	9	2	3	2	1	1	2	1	1
		23.4%	23.1%	15.4%	30.0%	20.0%	33.3%	16.7%	33.3%	25.0%	33.3%
	B 曜日・時間帯により 対応可能	5	2	0	2	1	0	0	0	0	0
		5.3%	5.1%	0.0%	20.0%	10.0%	0.0%	0.0%	0.0%	0.0%	0.0%
診療 時間帯外	A いつでも対応可能	16	7	2	3	0	1	1	1	0	1
		17.0%	17.9%	15.4%	30.0%	0.0%	33.3%	16.7%	16.7%	0.0%	33.3%
	B 曜日・時間帯により 対応可能	7	1	0	2	3	0	0	1	0	0
		7.4%	2.6%	0.0%	20.0%	30.0%	0.0%	0.0%	16.7%	0.0%	0.0%
	C 対応不可	3	3	0	0	0	0	0	0	0	0
		3.2%	7.7%	0.0%	0.0%	0.0%	0.0%	0.0%	0.0%	0.0%	0.0%
03 治療(開胸手術、経皮的冠動脈形成手術等)											
通常診療 時間帯	A いつでも対応可能	8	3	0	1	0	1	1	0	1	1
		8.5%	7.7%	0.0%	10.0%	0.0%	33.3%	16.7%	0.0%	25.0%	33.3%
	B 曜日・時間帯により 対応可能	5	3	1	0	1	0	0	0	0	0
		5.3%	7.7%	7.7%	0.0%	10.0%	0.0%	0.0%	0.0%	0.0%	0.0%
診療 時間帯外	A いつでも対応可能	6	2	1	1	0	1	0	0	0	1
		6.4%	5.1%	7.7%	10.0%	0.0%	33.3%	0.0%	0.0%	0.0%	33.3%
	B 曜日・時間帯により 対応可能	3	2	0	0	1	0	0	0	0	0
		3.2%	5.1%	0.0%	0.0%	10.0%	0.0%	0.0%	0.0%	0.0%	0.0%
	C 対応不可	16	7	0	4	2	0	1	2	0	0
		17.0%	17.9%	0.0%	40.0%	20.0%	0.0%	16.7%	33.3%	0.0%	0.0%

問 26 急性心筋梗塞の治療方法 (表 2-4-4)

[単位：施設]

	岩手県									
	盛岡	岩手 中部	胆江	両磐	気仙	釜石	宮古	久慈	二戸	
01 冠動脈バイパス手術										
01 当院の設備・常勤スタッフで実施している	3	2	1	0	0	0	0	0	0	0
	3.2%	5.1%	7.7%	0.0%	0.0%	0.0%	0.0%	0.0%	0.0%	0.0%
02 外部より非常勤医師等の応援を求めて実施している(麻酔医の派遣を含む)	1	0	0	0	0	0	0	0	1	0
	1.1%	0.0%	0.0%	0.0%	0.0%	0.0%	0.0%	0.0%	25.0%	0.0%
03 当院では実施していない	23	9	1	5	3	1	1	2	0	1
	24.5%	23.1%	7.7%	50.0%	30.0%	33.3%	16.7%	33.3%	0.0%	33.3%
02 冠動脈閉塞に対する経皮的治療(カテーテルによる治療)										
01 当院の設備・常勤スタッフで実施している	7	2	1	1	1	1	0	0	0	1
	7.4%	5.1%	7.7%	10.0%	10.0%	33.3%	0.0%	0.0%	0.0%	33.3%
02 外部より非常勤医師等の応援を求めて実施している(麻酔医の派遣を含む)	1	0	0	0	0	0	0	0	1	0
	1.1%	0.0%	0.0%	0.0%	0.0%	0.0%	0.0%	0.0%	25.0%	0.0%
03 当院では実施していない	19	9	1	4	2	0	1	2	0	0
	20.2%	23.1%	7.7%	40.0%	20.0%	0.0%	16.7%	33.3%	0.0%	0.0%
03 冠動脈内血栓溶解療法										
01 当院の設備・常勤スタッフで実施している	7	2	1	1	1	1	0	0	0	1
	7.4%	5.1%	7.7%	10.0%	10.0%	33.3%	0.0%	0.0%	0.0%	33.3%
02 外部より非常勤医師等の応援を求めて実施している(麻酔医の派遣を含む)	1	0	0	0	0	0	0	0	1	0
	1.1%	0.0%	0.0%	0.0%	0.0%	0.0%	0.0%	0.0%	25.0%	0.0%
03 当院では実施していない	19	9	1	4	2	0	1	2	0	0
	20.2%	23.1%	7.7%	40.0%	20.0%	0.0%	16.7%	33.3%	0.0%	0.0%

問 27 心疾患に関連した治療実施件数 (表 2-4-5)

[単位：件]

	岩手県									
	盛岡	岩手 中部	胆江	両磐	気仙	釜石	宮古	久慈	二戸	
01 経皮的冠動脈形成術	149	10	122	6	2	5	0	0	2	2
02 経皮的冠動脈粥腫切除術	0	0	0	0	0	0	0	0	0	0
03 経皮的冠動脈形成術 (アテクトミカテールによるもの)	6	6	0	0	0	0	0	0	0	0
04 経皮的冠動脈ステント留置術	593	252	114	75	29	58	0	0	35	30
05 冠動脈内血栓溶解療法	0	0	0	0	0	0	0	0	0	0
06 冠動脈、大動脈バイパス移植術	51	51	0	0	0	0	0	0	0	0
07 弁置換術	43	43	0	0	0	0	0	0	0	0
08 大動脈瘤切除術 (吻合又は移植を含む)	89	74	8	1	2	2	0	0	2	0
09 心房中隔欠損閉鎖術	13	13	0	0	0	0	0	0	0	0
10 経皮的心房中隔欠損閉鎖術	0	0	0	0	0	0	0	0	0	0
11 経皮的カテーテル心筋焼灼術	33	22	0	11	0	0	0	0	0	0
12 ペースメーカー移植術	181	64	22	23	16	16	11	8	12	9
13 植込型除細動器移植術	12	12	0	0	0	0	0	0	0	0
14 動脈形成術、吻合術	76	33	0	0	4	22	0	0	17	0
15 血管移植術、バイパス移植術	43	12	15	9	3	3	0	0	1	0
16 四肢の血管拡張術・血栓除去術	62	14	7	33	3	2	0	0	3	0

※期間：平成 23 年 10 月 1 日から平成 24 年 3 月 31 日

5) 糖尿病

問 28 糖尿病の治療・指導の対応状況 (表 2-5-1)

[単位：施設]

	岩手県	盛岡	岩手 中部	胆江	両磐	気仙	釜石	宮古	久慈	二戸
	01 実施している	67	28	7	7	9	3	4	3	4
	71.3%	71.8%	53.8%	70.0%	90.0%	100.0%	66.7%	50.0%	100.0%	66.7%
01 強化インスリン療法	38	16	3	3	8	1	2	2	3	0
02 インスリン皮下持続注入療法	29	11	6	3	1	2	3	2	0	1
03 糖尿病昏睡等急性合併症の治療	24	8	2	4	4	1	2	2	0	1
02 実施していない	24	11	5	3	1	0	2	2	0	0
	25.5%	28.2%	38.5%	30.0%	10.0%	0.0%	33.3%	33.3%	0.0%	0.0%

※治療方法(複数回答)は平成 23 年 5 月 1 日から平成 24 年 4 月 30 日の間に実績が有る施設の合計数

問 29 糖尿病教室(日帰り)の実施状況 (表 2-5-2)

[単位：施設]

	岩手県	盛岡	岩手 中部	胆江	両磐	気仙	釜石	宮古	久慈	二戸
	01 実施している	22	9	2	2	1	2	3	0	1
	23.4%	23.1%	15.4%	20.0%	10.0%	66.7%	50.0%	0.0%	25.0%	66.7%
02 実施していない	45	19	5	5	8	1	1	3	3	0
	47.9%	48.7%	38.5%	50.0%	80.0%	33.3%	16.7%	50.0%	75.0%	0.0%

問 30 糖尿病教育入院の実施状況 (表 2-5-3)

[単位:施設]

		岩手県	盛岡	岩手 中部	胆江	両磐	気仙	釜石	宮古	久慈	二戸
01 実施している		39	15	5	4	6	2	3	1	2	1
		41.5%	38.5%	38.5%	40.0%	60.0%	66.7%	50.0%	16.7%	50.0%	33.3%
(2)	01 1週間未満	7	2	3	1	1	0	0	0	0	0
	02 1～2週間未満	21	8	1	2	4	1	2	0	2	1
	03 2～4週間未満	9	4	1	0	1	1	1	1	0	0
	04 4週間以上	1	0	0	1	0	0	0	0	0	0
(3)	01 糖尿病と診断されたばかりの 対象患者	26	12	2	2	4	2	1	1	1	1
	02 外来にて管理中の血糖コン トロール不良の糖尿病患者	38	15	5	4	6	2	3	1	2	0
	03 合併症を発症した糖尿病患者	28	11	4	4	4	2	2	1	0	0
	04 インスリン自己注射導入患者	35	14	3	4	5	2	3	1	2	1
(4)	入院患者数 (単位:人数)	970	618	55	130	28	44	6	4	28	57
02 実施していない		26	12	2	3	3	1	1	2	2	0
		27.7%	30.8%	15.4%	30.0%	30.0%	33.3%	16.7%	33.3%	50.0%	0.0%

※(3)教育入院時プログラム対象者は複数回答

※入院患者数は平成 23 年 11 月 1 日から平成 24 年 4 月 30 日の間に入院した実患者数

問 31 糖尿病指導の実施状況 (表 2-5-4)

[単位：施設]

	岩手県	盛岡	岩手 中部	胆江	両磐	気仙	釜石	宮古	久慈	二戸
(1) 運動指導										
01 自院のスタッフのみで実施	55	22	7	7	7	2	4	0	4	2
	58.5%	56.4%	53.8%	70.0%	70.0%	66.7%	66.7%	0.0%	100.0%	66.7%
02 自院のスタッフと外部から招いた職員等で実施	1	0	0	0	0	0	0	1	0	0
	1.1%	0.0%	0.0%	0.0%	0.0%	0.0%	0.0%	16.7%	0.0%	0.0%
03 外部から招いた職員のみで実施	0	0	0	0	0	0	0	0	0	0
	0.0%	0.0%	0.0%	0.0%	0.0%	0.0%	0.0%	0.0%	0.0%	0.0%
04 外部機関に委託等して実施	1	1	0	0	0	0	0	0	0	0
	1.1%	2.6%	0.0%	0.0%	0.0%	0.0%	0.0%	0.0%	0.0%	0.0%
(2) 栄養(食生活)指導										
01 自院のスタッフのみで実施	64	27	7	7	9	3	3	2	4	2
	68.1%	69.2%	53.8%	70.0%	90.0%	100.0%	50.0%	33.3%	100.0%	66.7%
02 自院のスタッフと外部から招いた職員等で実施	1	0	0	0	0	0	0	1	0	0
	1.1%	0.0%	0.0%	0.0%	0.0%	0.0%	0.0%	16.7%	0.0%	0.0%
03 外部から招いた職員のみで実施	1	0	0	0	0	0	1	0	0	0
	1.1%	0.0%	0.0%	0.0%	0.0%	0.0%	16.7%	0.0%	0.0%	0.0%
04 外部機関に委託等して実施	1	1	0	0	0	0	0	0	0	0
	1.1%	2.6%	0.0%	0.0%	0.0%	0.0%	0.0%	0.0%	0.0%	0.0%
(3) 禁煙指導										
01 自院のスタッフのみで実施	50	17	7	7	8	1	4	0	4	2
	53.2%	43.6%	53.8%	70.0%	80.0%	33.3%	66.7%	0.0%	100.0%	66.7%
02 自院のスタッフと外部から招いた職員等で実施	3	1	0	0	0	1	0	1	0	0
	3.2%	2.6%	0.0%	0.0%	0.0%	33.3%	0.0%	16.7%	0.0%	0.0%
03 外部から招いた職員のみで実施	0	0	0	0	0	0	0	0	0	0
	0.0%	0.0%	0.0%	0.0%	0.0%	0.0%	0.0%	0.0%	0.0%	0.0%
04 外部機関に委託等して実施	2	2	0	0	0	0	0	0	0	0
	2.1%	5.1%	0.0%	0.0%	0.0%	0.0%	0.0%	0.0%	0.0%	0.0%
(4) 生活指導										
01 自院のスタッフのみで実施	59	25	7	7	8	2	4	0	4	2
	62.8%	64.1%	53.8%	70.0%	80.0%	66.7%	66.7%	0.0%	100.0%	66.7%
02 自院のスタッフと外部から招いた職員等で実施	2	0	0	0	0	1	0	1	0	0
	2.1%	0.0%	0.0%	0.0%	0.0%	33.3%	0.0%	16.7%	0.0%	0.0%
03 外部から招いた職員のみで実施	0	0	0	0	0	0	0	0	0	0
	0.0%	0.0%	0.0%	0.0%	0.0%	0.0%	0.0%	0.0%	0.0%	0.0%
04 外部機関に委託等して実施	1	1	0	0	0	0	0	0	0	0
	1.1%	2.6%	0.0%	0.0%	0.0%	0.0%	0.0%	0.0%	0.0%	0.0%

問 32 糖尿病診療スタッフの配置状況 (表 2-5-5)

		岩手県	盛岡	岩手 中部	胆江	両磐	気仙	釜石	宮古	久慈	二戸
(1)	日本糖尿病療養指導士認定機構が認定する糖尿病療養指導士(単位:人数)	87	41	14	10	8	7	3	0	2	2
	非常勤有の施設数	1	0	0	0	0	0	0	0	1	0
(2)	いわて糖尿病療養指導士及びその他の団体が認定する糖尿病療養指導士(単位:人数)	90	37	12	4	11	9	5	0	5	7
	非常勤有の施設数	1	0	1	0	0	0	0	0	0	0
(3)	糖尿病の診療に従事する管理栄養士・栄養士(単位:人数)	109	60	9	15	6	5	4	0	4	6
	非常勤有の施設数	4	2	0	0	0	1	1	0	0	0

問 33 人工透析を必要とする糖尿病性腎症、糖尿病性網膜症、糖尿病性足病変、糖尿病患者の妊娠への対応状況 (表 2-5-6)

[単位:施設]

		岩手県	盛岡	岩手 中部	胆江	両磐	気仙	釜石	宮古	久慈	二戸
(1) 人工透析を必要とする糖尿病性腎症		25	6	3	5	2	1	2	2	2	2
		26.6%	15.4%	23.1%	50.0%	20.0%	33.3%	33.3%	33.3%	50.0%	66.7%
(2) 糖尿病性網膜症		26	7	4	3	2	2	3	2	1	2
		27.7%	17.9%	30.8%	30.0%	20.0%	66.7%	50.0%	33.3%	25.0%	66.7%
(3) 糖尿病性足病変(足の血流の悪化、皮膚の潰瘍・壊疽)		37	12	5	6	6	1	2	1	2	2
		39.4%	30.8%	38.5%	60.0%	60.0%	33.3%	33.3%	16.7%	50.0%	66.7%
(4) 糖尿病患者の妊娠への対応		11	3	1	1	2	0	2	0	1	1
		z	7.7%	7.7%	10.0%	20.0%	0.0%	33.3%	0.0%	25.0%	33.3%

※対応「可」と回答した施設の合計数

問 34 関係機関との連携 (表 2-5-7)

[単位：施設]

	岩手県	盛岡	岩手 中部	胆江	両磐	気仙	釜石	宮古	久慈	二戸
	(1) 医療機関との連携	32	15	4	1	5	2	2	0	1
	34.0%	38.5%	30.8%	10.0%	50.0%	66.7%	33.3%	0.0%	25.0%	66.7%
01 症例検討	17	7	2	0	4	1	1	0	1	1
02 その他	16	8	2	1	1	1	1	0	1	1
(2) 保健所、市町村保健センターとの連携	29	11	3	2	4	3	2	0	2	2
	30.9%	28.2%	23.1%	20.0%	40.0%	100.0%	33.3%	0.0%	50.0%	66.7%
01 糖尿病関連会議等への参画	8	2	1	0	2	1	1	0	1	0
02 講演、健康教育の協力	15	3	3	1	1	2	2	0	2	1
03 検診の協力	16	8	0	2	2	1	0	0	2	1
04 その他	5	2	1	0	1	1	0	0	0	0
(3) 職域、産業保健部門との連携	23	12	0	2	4	1	1	0	2	1
	24.5%	30.8%	0.0%	20.0%	40.0%	33.3%	16.7%	0.0%	50.0%	33.3%
01 糖尿病関連会議等への参画	3	2	0	0	1	0	0	0	0	0
02 講演、健康教育の協力	4	2	0	1	1	0	0	0	0	0
03 検診の協力	19	9	0	2	3	1	1	0	2	1
04 その他	3	2	0	0	1	0	0	0	0	0

※連携「有」と回答した施設の合計数

6) 精神疾患

問 35 精神医療の対応状況 (表 2-6-1)

[単位: 施設]

	岩手県	盛岡	岩手 中部	胆江	両磐	気仙	釜石	宮古	久慈	二戸
	(1) うつ病の診療実績	57 (12,939) 60.6%	25 (3,502) 64.1%	8 (4,272) 61.5%	5 (581) 50.0%	6 (1,739) 60.0%	2 (783) 66.7%	2 (235) 33.3%	3 (293) 50.0%	4 (1,534) 100.0%
(2) 統合失調症の診療実績	51 (14,029) 54.3%	24 (3,892) 61.5%	7 (3,528) 53.8%	5 (947) 50.0%	5 (1,989) 50.0%	2 (819) 66.7%	1 (367) 16.7%	2 (517) 33.3%	3 (1,286) 75.0%	2 (684) 66.7%
(3) 神経症性障害の診療実績	42 (7,857) 44.7%	19 (2,287) 48.7%	6 (2,734) 46.2%	3 (258) 30.0%	5 (942) 50.0%	2 (767) 66.7%	1 (109) 16.7%	2 (110) 33.3%	2 (648) 50.0%	2 (2) 66.7%
(4) てんかんの診療実績	63 (6,658) 67.0%	26 (2,432) 66.7%	8 (1,470) 61.5%	6 (334) 60.0%	8 (1,105) 80.0%	2 (269) 66.7%	4 (165) 66.7%	3 (54) 50.0%	4 (623) 100.0%	2 (206) 66.7%
(5) アルツハイマー病の診療実績	56 (4,424) 59.6%	23 (1,471) 59.0%	7 (1,493) 53.8%	5 (524) 50.0%	7 (322) 70.0%	2 (109) 66.7%	3 (54) 50.0%	3 (95) 50.0%	4 (356) 100.0%	2 (0) 66.7%
(6) その他精神疾患の診療実績	35 (11,375) 37.2%	16 (2,212) 41.0%	6 (5,401) 46.2%	2 (380) 20.0%	1 (1,138) 10.0%	3 (445) 100.0%	1 (231) 16.7%	2 (288) 33.3%	2 (271) 50.0%	2 (1,009) 66.7%
(7) かかりつけ医(内科等身体疾患を担当する医師)等の精神疾患への対応力向上のための研修等への参加	7 (157) 7.4%	4 (23) 10.3%	0 (0) 0.0%	1 (1) 10.0%	0 (0) 0.0%	1 (33) 33.3%	1 (100) 16.7%	0 (0) 0.0%	0 (0) 0.0%	0 (0) 0.0%
(8) 精神疾患患者の他の医療機関への紹介実績	63 67.0%	27 69.2%	7 53.8%	6 60.0%	8 80.0%	3 100.0%	4 66.7%	3 50.0%	3 75.0%	2 66.7%
(9) 精神科救急医療	16 17.0%	8 20.5%	3 23.1%	0 0.0%	1 10.0%	1 33.3%	0 0.0%	1 16.7%	1 25.0%	1 33.3%
(10) アルコール依存症の専門的診療	15 16.0%	7 17.9%	3 23.1%	0 0.0%	1 10.0%	0 0.0%	1 16.7%	1 16.7%	1 25.0%	1 33.3%
(11) 薬物依存症の専門的診療	11 11.7%	5 12.8%	3 23.1%	0 0.0%	0 0.0%	0 0.0%	1 16.7%	0 0.0%	1 25.0%	1 33.3%
(12) 思春期の専門的診療	13 13.8%	6 15.4%	3 23.1%	1 10.0%	0 0.0%	0 0.0%	2 33.3%	0 0.0%	1 25.0%	0 0.0%
(13) ストレス障害の専門的診療	16 17.0%	7 17.9%	3 23.1%	1 10.0%	0 0.0%	0 0.0%	2 33.3%	1 16.7%	1 25.0%	1 33.3%
(14) 老年期精神疾患の専門的診療	22 23.4%	9 23.1%	5 38.5%	1 10.0%	2 20.0%	0 0.0%	2 33.3%	1 16.7%	1 25.0%	1 33.3%

※各精神疾患の診療実績が「有」と回答した施設の合計数

※括弧内の数字は平成 23 年 11 月 1 日から平成 24 年 4 月 30 日までの実患者数

問 36 関係機関との連携 (表 2-6-2)

[単位：施設]

	岩手県	盛岡	岩手 中部	胆江	両磐	気仙	釜石	宮古	久慈	二戸
(1) 医療機関(内科等身体疾患を担当する科と精神科)との連携	38	17	5	1	6	2	2	2	1	2
	40.4%	43.6%	38.5%	10.0%	60.0%	66.7%	33.3%	33.3%	25.0%	66.7%
01 症例検討	6	2	0	0	2	1	1	0	0	0
02 精神科医への紹介システムの導入	17	8	2	1	3	1	1	0	0	1
03 その他	20	9	4	0	2	1	0	2	1	1
(2) 保健所、精神保健福祉センター及び産業保健の関係機関との連携	36	16	3	3	4	3	2	2	1	2
	38.3%	41.0%	23.1%	30.0%	40.0%	100.0%	33.3%	33.3%	25.0%	66.7%
01 精神疾患関連会議等の参画	22	9	1	1	4	2	1	1	1	2
02 講演、健康教育の協力	12	7	0	0	1	1	1	1	1	0
03 検診の協力	9	4	1	1	1	0	1	0	1	0
04 その他	17	9	2	1	1	2	1	1	0	0

※連携「有」と回答した施設の合計数

問 37 認知症医療の対応状況 (表 2-6-3)

[単位：施設]

	岩手県	盛岡	岩手 中部	胆江	両磐	気仙	釜石	宮古	久慈	二戸
(1) 認知症の診療	57	23	7	7	7	3	2	4	3	1
	60.6%	59.0%	53.8%	70.0%	70.0%	100.0%	33.3%	66.7%	75.0%	33.3%
実患者数(単位：人)	6,868	1,535	3,150	309	886	263	152	226	347	0
(2) 鑑別診断の実施	42	19	4	3	5	3	2	3	1	2
(3) 認知症治療薬による薬物治療	56	23	6	6	7	3	2	4	3	2
(4) 周辺症状への薬物治療	51	23	5	5	6	2	2	3	3	2
(5) 認知症患者の他の医療機関等への紹介実績	46	22	4	4	5	3	2	3	2	1
01 鑑別診断目的の医療機関への紹介	23	11	2	2	4	0	1	1	1	1
02 周辺症状の治療目的の医療機関への紹介	33	17	4	3	2	1	2	2	1	1
03 環境調整のため地域包括支援センター等への情報提供	22	10	2	2	2	3	0	1	1	1

※対応状況で「可」又は「有」と回答した施設の合計数

※実患者数は平成 23 年 11 月 1 日から平成 24 年 4 月 30 日までの数

7) 小児医療（小児救急を含む）

問 38 小児科専用病床の設置状況（表 2-7-1）

[単位：施設]

	岩手県	盛岡	岩手 中部	胆江	両磐	気仙	釜石	宮古	久慈	二戸
	01 設置している	15 16.0%	4 10.3%	4 30.8%	1 10.0%	1 10.0%	1 33.3%	1 16.7%	0 0.0%	1 25.0%
病床数(単位:床)	414	210	116	3	16	24	15	0	14	16
02 設置していない	21 22.3%	6 15.4%	2 15.4%	4 40.0%	5 50.0%	1 33.3%	1 16.7%	2 33.3%	0 0.0%	0 0.0%

問 39 時間外（夜間・休日）の小児救急患者の受け入れ体制及び受入患者数（表 2-7-2）

[単位：施設]

	岩手県	盛岡	岩手 中部	胆江	両磐	気仙	釜石	宮古	久慈	二戸
	01 いつでも受け入れている	23 24.5%	5 12.8%	5 38.5%	2 20.0%	3 30.0%	2 66.7%	1 16.7%	2 33.3%	1 25.0%
02 一部の曜日・時間帯に限り受け入れている	5 5.3%	2 5.1%	0 0.0%	0 0.0%	3 30.0%	0 0.0%	0 0.0%	0 0.0%	0 0.0%	0 0.0%
受け入れ患者数	15,086	5,045	1,410	1,330	2,433	1,765	930	146	0	2,027
03 受け入れていない	8 8.5%	3 7.7%	1 7.7%	3 30.0%	0 0.0%	0 0.0%	1 16.7%	0 0.0%	0 0.0%	0 0.0%

※期間：平成 24 年 11 月 1 日から平成 24 年 4 月 30 日

問 40 時間外（夜間・休日）小児救急患者受入時の人員体制（表 2-7-3）

[単位：施設]

	岩手県	盛岡	岩手 中部	胆江	両磐	気仙	釜石	宮古	久慈	二戸
	01 病棟兼任の(当直)医師である小児科医師が診療する	2 2.1%	1 2.6%	0 0.0%	0 0.0%	0 0.0%	0 0.0%	0 0.0%	0 0.0%	0 0.0%
02 病棟勤務の医師以外に、救急患者対応として配置している小児科医師が診療する	2 2.1%	2 5.1%	0 0.0%	0 0.0%	0 0.0%	0 0.0%	0 0.0%	0 0.0%	0 0.0%	0 0.0%
03 当日の勤務体制によるため、必ずしも小児科医師が診療するとは限らない	29 30.9%	7 17.9%	5 38.5%	4 40.0%	6 60.0%	2 66.7%	1 16.7%	2 33.3%	1 25.0%	1 33.3%

8) 周産期医療

問 41 周産期医療の対応状況 (表 2-8-1)

[単位：施設]

	岩手県	盛岡	岩手 中部	胆江	両磐	気仙	釜石	宮古	久慈	二戸
	01 実施している	12 12.8%	3 7.7%	2 15.4%	0 0.0%	2 20.0%	1 33.3%	1 16.7%	1 16.7%	1 25.0%
02 実施していない	78 83.0%	34 87.2%	11 84.6%	10 100.0%	8 80.0%	2 66.7%	5 83.3%	4 66.7%	3 75.0%	1 33.3%

問 42 母体・胎児治療における設備設置状況 (表 2-8-2)

[単位：施設]

	岩手県	盛岡	岩手 中部	胆江	両磐	気仙	釜石	宮古	久慈	二戸
	(1)分娩監視装置	12 12.8%	3 7.7%	2 15.4%	0 0.0%	2 20.0%	1 33.3%	1 16.7%	1 16.7%	1 25.0%
(2)呼吸器循環器装置	11 11.7%	3 7.7%	2 15.4%	0 0.0%	1 10.0%	1 33.3%	1 16.7%	1 16.7%	1 25.0%	1 33.3%
(3)超音波診断装置	12 12.8%	3 7.7%	2 15.4%	0 0.0%	2 20.0%	1 33.3%	1 16.7%	1 16.7%	1 25.0%	1 33.3%

※装置「有」と回答した施設の合計数

問 43 新生児治療における設備設置状況 (表 2-8-3)

[単位：施設]

	岩手県	盛岡	岩手 中部	胆江	両磐	気仙	釜石	宮古	久慈	二戸
	(1)新生児用呼吸循環監視装置	12 12.8%	3 7.7%	2 15.4%	0 0.0%	2 20.0%	1 33.3%	1 16.7%	1 16.7%	1 25.0%
(2)新生児用人工換気装置	12 12.8%	3 7.7%	2 15.4%	0 0.0%	2 20.0%	1 33.3%	1 16.7%	1 16.7%	1 25.0%	1 33.3%
(3)保育器	12 12.8%	3 7.7%	2 15.4%	0 0.0%	2 20.0%	1 33.3%	1 16.7%	1 16.7%	1 25.0%	1 33.3%
(4)微量輸液装置	12 12.8%	3 7.7%	2 15.4%	0 0.0%	2 20.0%	1 33.3%	1 16.7%	1 16.7%	1 25.0%	1 33.3%
(5)ドクターカーの整備(母体胎児、新生児搬送に必要となるもの)	4 4.3%	2 5.1%	0 0.0%	0 0.0%	0 0.0%	0 0.0%	1 16.7%	1 16.7%	0 0.0%	0 0.0%

※装置「有」と回答した施設の合計数

問 44 専門病床の設置状況 (表 2-8-4)

[単位：施設]

	岩手県	盛岡	岩手 中部	胆江	両磐	気仙	釜石	宮古	久慈	二戸
	01 有	10	3	2	0	1	1	1	0	1
	10.6%	7.7%	15.4%	0.0%	10.0%	33.3%	16.7%	0.0%	25.0%	33.3%
病床数(単位:床)	72	47	8	0	2	4	5	0	4	2
02 無	2	0	0	0	1	0	0	1	0	0
	2.1%	0.0%	0.0%	0.0%	10.0%	0.0%	0.0%	16.7%	0.0%	0.0%

問 45 専門病床の入院患者数(延入院患者数) (表 2-8-5)

[単位：人]

	岩手県	盛岡	岩手 中部	胆江	両磐	気仙	釜石	宮古	久慈	二戸
	(1) 母体・胎児集中治療室入院患者数(MFICU)	1,305	1,305	0	0	0	0	0	0	0
(2) 新生児特定集中治療室入院患者数(NIUC)	3,650	3,480	34	0	0	136	0	0	0	0
02 院内出生入院患者数	628	463	33	0	0	132	0	0	0	0
03 院外出生入院患者数(新生児搬送数)	3,022	3,017	1	0	0	4	0	0	0	0

※期間：平成23年11月1日から平成24年4月30日

問 46 分娩件数 (表 2-8-6)

[単位：件]

	岩手県	盛岡	岩手 中部	胆江	両磐	気仙	釜石	宮古	久慈	二戸
	(1) 分娩件数	2,517	945	419	0	370	244	82	162	50
02 うち帝王切開術による分娩件数	826	400	137	0	99	71	2	45	0	72

※期間：平成23年11月1日から平成24年4月30日

問 47 ハイリスク分娩管理加算を行った延件数 (表 2-8-7)

[単位：件]

	岩手県	盛岡	岩手 中部	胆江	両磐	気仙	釜石	宮古	久慈	二戸
	ハイリスク分娩管理加算を行った延件数	1,542	999	74	0	286	0	0	62	0

※期間：平成23年11月1日から平成24年4月30日

問 48 母体搬送受入数 (表 2-8-8)

[単位：件]

	岩手県									
	盛岡	岩手 中部	胆江	両磐	気仙	釜石	宮古	久慈	二戸	
(1) 母体搬送受入件数	197	31	114	0	19	30	0	3	0	0
02 うち緊急時搬送受入件数	53	8	15	0	18	12	0	0	0	0

※期間：平成 23 年 11 月 1 日から平成 24 年 4 月 30 日

問 49 助産師外来の実施状況及び今後の予定 (表 2-8-9)

[単位：施設]

	岩手県									
	盛岡	岩手 中部	胆江	両磐	気仙	釜石	宮古	久慈	二戸	
01 実施している	10	2	1	0	2	1	1	1	1	1
	10.6%	5.1%	7.7%	0.0%	20.0%	33.3%	16.7%	16.7%	25.0%	33.3%
02 実施していない	2	1	1	0	0	0	0	0	0	0
	2.1%	2.6%	7.7%	0.0%	0.0%	0.0%	0.0%	0.0%	0.0%	0.0%
02 今後実施を予定	0	0	0	0	0	0	0	0	0	0
03 当面実施予定なし	1	1	0	0	0	0	0	0	0	0

問 50 妊婦健診の実施 (表 2-8-10)

[単位：施設]

	岩手県									
	盛岡	岩手 中部	胆江	両磐	気仙	釜石	宮古	久慈	二戸	
01 実施している	12	3	2	0	2	1	1	1	1	1
	12.8%	7.7%	15.4%	0.0%	20.0%	33.3%	16.7%	16.7%	25.0%	33.3%
02 実施していない	0	0	0	0	0	0	0	0	0	0
	0.0%	0.0%	0.0%	0.0%	0.0%	0.0%	0.0%	0.0%	0.0%	0.0%

9) 救急医療

問 51 時間外救急診療への対応状況 (表 2-9-1)

[単位：施設]

	岩手県	盛岡	岩手 中部	胆江	両磐	気仙	釜石	宮古	久慈	二戸
	01 対応している	62 66.0%	24 61.5%	10 76.9%	7 70.0%	9 90.0%	2 66.7%	2 33.3%	3 50.0%	3 75.0%
02 対応している(一次救急医療)	38	14	8	6	5	1	0	1	2	1
03 対応している(二次救急医療)	50	17	9	5	9	1	2	2	3	2
04 対応している(三次救急医療)	3	1	0	0	0	1	0	0	1	0
02 対応していない	29 30.9%	15 38.5%	2 15.4%	3 30.0%	1 10.0%	1 33.3%	4 66.7%	2 33.3%	1 25.0%	0 0.0%

問 52 救急診療の実施状況 (患者延数) (表 2-9-2)

[単位：人]

	岩手県	盛岡	岩手 中部	胆江	両磐	気仙	釜石	宮古	久慈	二戸
	01 時間外救急患者数	98,703	33,158	14,199	7,656	11,283	9,196	4,770	6,767	5,248
02 救急車による搬送患者数	18,214	6,236	2,750	1,752	2,677	1,281	887	1,069	814	748
02 うち、他の病院等への転送患者数	401	61	143	23	56	16	18	39	10	35

※平成 23 年 11 月 1 日から平成 24 年 4 月 30 日

問 53 時間外救急への対応内容 (表 2-9-3)

[単位：施設]

	岩手県	盛岡	岩手 中部	胆江	両磐	気仙	釜石	宮古	久慈	二戸
	01 輪番対応	38	15	6	4	6	1	2	1	1
02 24時間対応	41	13	8	7	5	2	1	2	2	1
03 夜間対応	32	12	8	4	3	1	1	0	2	1
04 休日対応	31	12	7	4	3	1	1	0	2	1

問 54 時間外救急診療における医師・看護師の配置状況及び日本救急医学会の救急科専門医資格保有者の有無 (表 2-9-4)

[単位：施設]

		岩手県	盛岡	岩手 中部	胆江	両磐	気仙	釜石	宮古	久慈	二戸
01 常勤の救急専任医師		10	3	1	2	3	1	0	0	0	0
		10.6%	7.7%	7.7%	20.0%	30.0%	33.3%	0.0%	0.0%	0.0%	0.0%
うち、救急科専門医資格保有者		6	2	0	1	2	1	0	0	0	0
		6.4%	5.1%	0.0%	10.0%	20.0%	33.3%	0.0%	0.0%	0.0%	0.0%
02 常勤の病棟兼任医師		50	18	9	5	8	1	2	3	2	2
		53.2%	46.2%	69.2%	50.0%	80.0%	33.3%	33.3%	50.0%	50.0%	66.7%
うち、救急科専門医資格保有者		7	3	1	0	2	0	0	0	1	0
		7.4%	7.7%	7.7%	0.0%	20.0%	0.0%	0.0%	0.0%	25.0%	0.0%
03 非常勤の医師		33	11	5	3	6	1	2	2	2	1
		35.1%	28.2%	38.5%	30.0%	60.0%	33.3%	33.3%	33.3%	50.0%	33.3%
04 専任の看護師		36	13	8	3	4	2	1	2	1	2
		38.3%	33.3%	61.5%	30.0%	40.0%	66.7%	16.7%	33.3%	25.0%	66.7%
05 放射線技師	有	11	5	1	1	1	1	0	1	1	0
		11.7%	12.8%	7.7%	10.0%	10.0%	33.3%	0.0%	16.7%	25.0%	0.0%
必要に応じオンコール		40	12	8	4	8	1	2	2	1	2
		42.6%	30.8%	61.5%	40.0%	80.0%	33.3%	33.3%	33.3%	25.0%	66.7%
06 臨床検査技師	有	13	5	1	1	1	1	1	1	1	1
		13.8%	12.8%	7.7%	10.0%	10.0%	33.3%	16.7%	16.7%	25.0%	33.3%
必要に応じオンコール		38	12	8	4	8	1	1	1	2	1
		40.4%	30.8%	61.5%	40.0%	80.0%	33.3%	16.7%	16.7%	50.0%	33.3%

※配置「有」と回答した施設の合計数

10) 災害医療

問55 災害への備えの状況(1/4)(表2-10-1)

[単位: 施設]

	岩手県	盛岡	岩手 中部	胆江	両磐	気仙	釜石	宮古	久慈	二戸
(1) 建物の耐震状況(昭和56年の耐震基準による)										
01 耐震又は免震構造になっている	51	21	8	4	6	2	3	3	2	2
	54.3%	53.8%	61.5%	40.0%	60.0%	66.7%	50.0%	50.0%	50.0%	66.7%
02 一部になっている	25	11	4	2	4	0	0	2	2	0
	26.6%	28.2%	30.8%	20.0%	40.0%	0.0%	0.0%	33.3%	50.0%	0.0%
03 なっていない	10	6	0	2	0	0	2	0	0	0
	10.6%	15.4%	0.0%	20.0%	0.0%	0.0%	33.3%	0.0%	0.0%	0.0%
04 不明	4	0	1	2	0	0	1	0	0	0
	4.3%	0.0%	7.7%	20.0%	0.0%	0.0%	16.7%	0.0%	0.0%	0.0%
(2) 自家発電装置										
01 有	83	34	13	9	10	2	5	5	3	2
	88.3%	87.2%	100.0%	90.0%	100.0%	66.7%	83.3%	83.3%	75.0%	66.7%
(3) 自家発電用燃料の備蓄										
01 有	78	34	13	8	9	2	5	4	1	2
	83.0%	87.2%	100.0%	80.0%	90.0%	66.7%	83.3%	66.7%	25.0%	66.7%
01 重油	35	12	6	3	5	2	2	2	1	2
02 軽油	40	19	6	5	5	0	3	2	0	0
備蓄量										
1日分未満	6	2	2	1	0	1	0	0	0	0
1日以上3日分未満	25	12	2	3	4	0	2	2	0	0
3日以上5日分未満	14	7	2	2	1	0	2	0	0	0
5日以上	12	5	3	1	2	0	0	0	0	1
(4) 貯水設備・井戸設備										
01 有	74	33	11	9	8	2	3	3	3	2
	78.7%	84.6%	84.6%	90.0%	80.0%	66.7%	50.0%	50.0%	75.0%	66.7%
01 貯水設備	38	17	6	3	4	2	1	2	2	1
備蓄量										
1日分未満	10	4	1	1	2	0	1	1	0	0
1日以上3日分未満	30	13	5	5	2	2	0	1	1	1
3日以上5日分未満	11	5	2	1	2	0	0	0	1	0
5日以上	2	1	0	0	0	0	1	0	0	0
02 井戸設備	18	10	4	3	0	0	1	0	0	0

(次ページへ続く)

問 55 災害への備えの状況 (2/4) (表 2-10-1)

[単位：施設]

		岩手県	盛岡	岩手 中部	胆江	両磐	気仙	釜石	宮古	久慈	二戸
(5) 医薬品の備蓄											
01 有		67	30	10	6	7	1	5	3	3	2
		71.3%	76.9%	76.9%	60.0%	70.0%	33.3%	83.3%	50.0%	75.0%	66.7%
備蓄量											
	3日分未満	3	2	0	0	1	0	0	0	0	0
	3日以上5日分未満	15	5	2	4	2	0	2	0	0	0
	5日以上10日分未満	23	14	3	2	1	0	0	0	2	1
	10日以上	11	3	3	0	1	0	2	2	0	0
(6) 医療用資器材の備蓄											
01 有		59	28	8	5	4	1	5	3	3	2
		62.8%	71.8%	61.5%	50.0%	40.0%	33.3%	83.3%	50.0%	75.0%	66.7%
備蓄量											
	3日分未満	3	1	0	0	1	0	0	1	0	0
	3日以上5日分未満	14	6	1	3	1	0	3	0	0	0
	5日以上10日分未満	20	12	2	2	0	0	0	1	2	1
	10日以上	10	4	3	0	1	0	2	0	0	0
(7) 飲料水・食料の備蓄											
01 有		85	37	13	9	7	2	6	5	4	2
		90.4%	94.9%	100.0%	90.0%	70.0%	66.7%	100.0%	83.3%	100.0%	66.7%
01 患者用		78	32	12	9	6	2	6	5	4	2
備蓄量											
	1日分未満	2	1	0	0	0	0	1	0	0	0
	1日以上3日分未満	14	7	2	2	0	1	1	1	0	0
	3日以上5日分未満	49	20	8	7	5	0	3	3	2	1
	5日以上	3	1	1	0	0	0	0	0	1	0
02 職員用		27	14	5	2	1	1	2	2	0	0
備蓄量											
	1日分未満	20	10	2	3	4	0	1	0	0	0
	1日以上3日分未満	11	9	1	0	0	1	0	0	0	0
	3日以上5日分未満	12	3	2	2	1	0	2	2	0	0
	5日以上	1	0	1	0	0	0	0	0	0	0

(次ページへ続く)

問 55 災害への備えの状況 (3/4) (表 2-10-1)

[単位：施設]

	岩手県	盛岡	岩手 中部	胆江	両磐	気仙	釜石	宮古	久慈	二戸
(8) 毛布の備蓄										
01 有	41	18	9	2	3	2	4	1	0	2
	43.6%	46.2%	69.2%	20.0%	30.0%	66.7%	66.7%	16.7%	0.0%	66.7%
保有枚数(単位:枚)	3,616	1,142	797	50	80	600	367	200	0	380
(9) 簡易ベッド										
01 有	31	10	6	3	4	2	3	1	0	2
	33.0%	25.6%	46.2%	30.0%	40.0%	66.7%	50.0%	16.7%	0.0%	66.7%
保有台数(単位:台)	261	100	65	19	18	30	14	5	0	10
(10) 非常用通信設備										
01 有	70	26	10	9	9	2	4	4	4	2
	74.5%	66.7%	76.9%	90.0%	90.0%	66.7%	66.7%	66.7%	100.0%	66.7%
01 衛生携帯電話(音声のみ)	12	1	3	2	4	0	0	1	0	1
02 衛生携帯電話 (音声・データ通信)	11	3	0	0	2	2	2	0	1	1
03 災害時優先電話	58	24	9	9	5	0	3	4	4	0
04 その他	10	4	2	1	2	0	1	0	0	0
(11) エアテント(災害時の応急手当・診療用テント)										
01 有	5	2	0	1	0	1	0	0	1	0
	5.3%	5.1%	0.0%	10.0%	0.0%	33.3%	0.0%	0.0%	25.0%	0.0%
(12) 敷地内又は隣接地におけるヘリポートの有無										
01 有	10	3	2	0	2	1	0	1	0	1
	10.6%	7.7%	15.4%	0.0%	20.0%	33.3%	0.0%	16.7%	0.0%	33.3%
(13) 医療救護班(DMATを含む。)の編成										
01 有	16	5	2	2	1	1	2	1	1	1
	17.0%	12.8%	15.4%	20.0%	10.0%	33.3%	33.3%	16.7%	25.0%	33.3%
(14) 災害対応マニュアル										
01 有	83	35	12	10	9	2	5	5	3	2
	88.3%	89.7%	92.3%	100.0%	90.0%	66.7%	83.3%	83.3%	75.0%	66.7%
定期的に災害対応マニュアルを										
01 見直している	72	31	9	10	7	2	4	4	3	2
02 見直していない	9	4	2	0	1	0	1	1	0	0
診療が困難な場合の患者の搬送先										
01 あらかじめ確保している	20	8	1	3	2	1	1	0	2	2
02 決めていない	59	26	9	7	6	2	4	4	1	0

(次ページへ続く)

問 55 災害への備えの状況 (4/4) (表 2-10-1)

[単位：施設]

	岩手県	盛岡	岩手 中部	胆江	両磐	気仙	釜石	宮古	久慈	二戸
(15) 災害時における業務継続計画(BCP)										
01 有	15	6	2	3	2	0	2	0	0	0
	16.0%	15.4%	15.4%	30.0%	20.0%	0.0%	33.3%	0.0%	0.0%	0.0%
定期的に災害時における業務継続計画を										
01 見直している	14	5	1	3	2	0	2	0	0	1
02 見直していない	2	1	1	0	0	0	0	0	0	0
(16) 関係団体との災害時の優先的な物資供給協定等の締結										
01 有	22	9	2	5	1	0	0	2	1	2
	23.4%	23.1%	15.4%	50.0%	10.0%	0.0%	0.0%	33.3%	25.0%	66.7%
締結している物資										
01 燃料	18	8	1	5	1	0	0	0	1	2
02 医療用資器材	6	2	0	3	0	0	0	0	0	1
03 医薬品	5	2	0	2	0	0	0	0	0	1
04 食料・飲料水	14	6	2	5	0	0	0	1	0	0
(17) 病院内における災害時対応訓練の実施又は地域防災訓練への参加										
01 有	70	31	9	7	6	3	6	3	3	2
	74.5%	79.5%	69.2%	70.0%	60.0%	100.0%	100.0%	50.0%	75.0%	66.7%
(18) 広域災害・救急医療情報システム(EMIS)への登録										
01 登録済み	33	8	6	6	5	1	1	2	2	2
	35.1%	20.5%	46.2%	60.0%	50.0%	33.3%	16.7%	33.3%	50.0%	66.7%
定期的にEMISの操作研修、訓練を										
01 実施している	13	4	3	2	0	1	1	0	0	2
02 実施していない	17	3	2	3	5	0	0	2	2	0

1 1) へき地医療

問 56 へき地医療支援の現在の状況について (表 2-11-1)

[単位：施設]

	岩手県	盛岡	岩手 中部	胆江	両磐	気仙	釜石	宮古	久慈	二戸
01 医師の長期派遣										
01 実施している	2	0	0	2	0	0	0	0	0	0
	2.1%	0.0%	0.0%	20.0%	0.0%	0.0%	0.0%	0.0%	0.0%	0.0%
02 実施予定	0	0	0	0	0	0	0	0	0	0
	0.0%	0.0%	0.0%	0.0%	0.0%	0.0%	0.0%	0.0%	0.0%	0.0%
03 実施予定無	89	39	13	8	9	3	6	5	4	2
	94.7%	100.0%	100.0%	80.0%	90.0%	100.0%	100.0%	83.3%	100.0%	66.7%
02 代診医師の派遣										
01 実施している	6	1	0	2	1	1	0	1	0	0
	6.4%	2.6%	0.0%	20.0%	10.0%	33.3%	0.0%	16.7%	0.0%	0.0%
02 実施予定	0	0	0	0	0	0	0	0	0	0
	0.0%	0.0%	0.0%	0.0%	0.0%	0.0%	0.0%	0.0%	0.0%	0.0%
03 実施予定無	85	38	13	8	8	2	6	4	4	2
	90.4%	97.4%	100.0%	80.0%	80.0%	66.7%	100.0%	66.7%	100.0%	66.7%
03 遠隔診断支援(画像・病理等)										
01 実施している	0	0	0	0	0	0	0	0	0	0
	0.0%	0.0%	0.0%	0.0%	0.0%	0.0%	0.0%	0.0%	0.0%	0.0%
02 実施予定	0	0	0	0	0	0	0	0	0	0
	0.0%	0.0%	0.0%	0.0%	0.0%	0.0%	0.0%	0.0%	0.0%	0.0%
03 実施予定無	91	39	13	10	9	3	6	5	4	2
	96.8%	100.0%	100.0%	100.0%	90.0%	100.0%	100.0%	83.3%	100.0%	66.7%
04 へき地からの入院患者家族用宿泊施設等の確保										
01 実施している	1	1	0	0	0	0	0	0	0	0
	1.1%	2.6%	0.0%	0.0%	0.0%	0.0%	0.0%	0.0%	0.0%	0.0%
02 実施予定	0	0	0	0	0	0	0	0	0	0
	0.0%	0.0%	0.0%	0.0%	0.0%	0.0%	0.0%	0.0%	0.0%	0.0%
03 実施予定無	90	38	13	10	9	3	6	5	4	2
	95.7%	97.4%	100.0%	100.0%	90.0%	100.0%	100.0%	83.3%	100.0%	66.7%

1 2) 在宅医療

問 57 往診の対応・実施状況 (表 2-12-1)

[単位：施設]

	岩手県	盛岡	岩手 中部	胆江	両磐	気仙	釜石	宮古	久慈	二戸
	01 実施している(診療時間外も対応)	12 12.8%	6 15.4%	1 7.7%	3 30.0%	1 10.0%	1 33.3%	0 0.0%	0 0.0%	0 0.0%
02 実施している(診療時間のみ対応)	22 23.4%	9 23.1%	4 30.8%	4 40.0%	3 30.0%	1 33.3%	0 0.0%	0 0.0%	1 25.0%	0 0.0%
03 実施していない	58 61.7%	24 61.5%	8 61.5%	3 30.0%	6 60.0%	1 33.3%	6 100.0%	5 83.3%	3 75.0%	2 66.7%

問 58 訪問診療の対応・実施状況 (1/2) (表 2-12-2)

[単位：施設]

	岩手県	盛岡	岩手 中部	胆江	両磐	気仙	釜石	宮古	久慈	二戸
	01 実施している	34 36.2%	15 38.5%	5 38.5%	7 70.0%	4 40.0%	1 33.3%	0 0.0%	0 0.0%	1 25.0%
02 実施していない	13 13.8%	3 7.7%	3 23.1%	1 10.0%	3 30.0%	1 33.3%	1 16.7%	0 0.0%	0 0.0%	1 33.3%

問 58 訪問診療の対応・実施状況 (2/2) 【1週間あたり(移動時間も含む)の訪問診療の平均的実施時間】 (表 2-12-3)

[単位：施設]

	岩手県	盛岡	岩手 中部	胆江	両磐	気仙	釜石	宮古	久慈	二戸
	～5時間	21	10	2	6	1	1	0	0	1
5時間以上10時間未満	2	0	1	0	1	0	0	0	0	0
10時間以上15時間未満	1	0	1	0	0	0	0	0	0	0
15時間以上20時間未満	1	0	0	0	1	0	0	0	0	0
20時間以上	4	3	0	0	1	0	0	0	0	0

問 59 訪問診療の実患者数 (表 2-12-4)

[単位：人]

	岩手県	盛岡	岩手 中部	胆江	両磐	気仙	釜石	宮古	久慈	二戸
	(1) 49歳以下	20	12	3	1	2	2	0	0	0
(2) 50歳代	11	8	1	1	1	0	0	0	0	0
(3) 60歳代	38	27	0	3	3	1	0	0	2	2
(4) 70歳代	145	62	30	27	14	7	0	0	0	5
(5) 80歳以上	563	217	111	92	82	39	0	0	16	6
(6) 総数	777	326	145	124	102	49	0	0	18	13

期間：平成24年4月1日～平成24年4月30日

問 60 連携病院等の状況 (表 2-12-5)

[単位：箇所]

	岩手県	盛岡	岩手 中部	胆江	両磐	気仙	釜石	宮古	久慈	二戸
	(1) 病院	8	5	0	3	0	0	0	0	0
(2) 一般診療所	9	4	3	0	0	0	0	0	0	2
(3) 歯科診療所	1	1	0	0	0	0	0	0	0	0
(4) 保険薬局	5	0	1	3	1	0	0	0	0	0
(5) 訪問看護ステーション	49	25	4	7	8	1	0	0	0	4
(6) 介護保険施設	40	13	5	6	5	1	0	0	1	9
(7) 指定居宅介護支援事業所	156	79	10	41	15	6	0	0	2	3
(8) その他	2	1	0	0	0	0	0	0	0	1

問 61 在宅療養支援病院の届出 (表 2-12-6)

[単位：施設]

	岩手県	盛岡	岩手 中部	胆江	両磐	気仙	釜石	宮古	久慈	二戸
	01 届出済み	2	1	0	0	0	1	0	0	0
	2.1%	2.6%	0.0%	0.0%	0.0%	33.3%	0.0%	0.0%	0.0%	0.0%
02 今後届出予定あり	2	1	1	0	0	0	0	0	0	0
	2.1%	2.6%	7.7%	0.0%	0.0%	0.0%	0.0%	0.0%	0.0%	0.0%
03 していない	38	11	7	8	7	1	1	0	1	2
	40.4%	28.2%	53.8%	80.0%	70.0%	33.3%	16.7%	0.0%	25.0%	66.7%

問 62 訪問診療で対応可能な医療行為 (表 2-12-7)

[単位：施設]

	岩手県									
	盛岡	岩手 中部	胆江	両磐	気仙	釜石	宮古	久慈	二戸	
01 点滴の管理	30	12	4	7	5	1	0	0	1	0
02 中心静脈栄養	20	7	3	6	3	1	0	0	0	0
03 経鼻経管栄養	27	9	5	5	5	1	0	0	1	1
04 経皮経管栄養(胃ろう又は腸ろう)	28	9	5	7	4	1	0	0	1	1
05 気管切開部の処置	23	11	2	4	4	0	0	0	1	1
06 人工肛門の管理	23	8	3	6	4	0	0	0	1	1
07 人工膀胱の管理	13	5	2	5	1	0	0	0	0	0
08 酸素療法	30	10	5	7	5	1	0	0	1	1
09 透析(CAPD)	0	0	0	0	0	0	0	0	0	0
10 レスピレーター(人工呼吸器)の管理	12	5	1	2	3	0	0	0	1	0
11 疼痛の管理	25	10	3	5	4	1	0	0	1	1
12 モニター測定(血圧・心拍等)	22	9	3	5	3	1	0	0	1	0
13 じょくそうの管理	31	12	5	6	5	1	0	0	1	1
14 尿カテーテル (コンドームカテーテル、留置カテーテル等)	30	10	5	7	5	1	0	0	1	1

※複数回答

問 63 訪問診療を担当する医療従事者数 (表 2-12-8)

[単位：人]

		岩手県									
		盛岡	岩手 中部	胆江	両磐	気仙	釜石	宮古	久慈	二戸	
01 医師	常勤	60	19	12	15	7	1	0	0	4	2
	非常勤	4.1	1.0	2.0	0.0	1.1	0.0	0.0	0.0	0.0	0.0
02 看護職員	常勤	81	33	8	23	8	1	0	0	5	3
	非常勤	0.8	0.0	0.0	0.8	0.0	0.0	0.0	0.0	0.0	0.0
03 理学療法士・作業療法士・言語聴覚士	常勤	19	10	3	3	3	0	0	0	0	0
	非常勤	1.0	1.0	0.0	0.0	0.0	0.0	0.0	0.0	0.0	0.0
04 その他	常勤	11	1	8	0	1	1	0	0	0	0
	非常勤	0.0	0.0	0.0	0.0	0.0	0.0	0.0	0.0	0.0	0.0

問 64 訪問看護の実施状況 (表 2-12-9)

[単位：施設]

	岩手県	盛岡	岩手 中部	胆江	両磐	気仙	釜石	宮古	久慈	二戸
	01 病院からの訪問看護のみ実施している	23 24.5%	9 23.1%	5 38.5%	4 40.0%	2 20.0%	1 33.3%	0 0.0%	0 0.0%	1 25.0%
02 同一設置主体の訪問看護ステーションによる訪問看護のみ実施している	4 4.3%	3 7.7%	0 0.0%	0 0.0%	1 10.0%	0 0.0%	0 0.0%	0 0.0%	0 0.0%	0 0.0%
03 病院からの訪問看護を実施し、併せて同一設置主体の訪問看護ステーションによる訪問看護も実施している	4 4.3%	3 7.7%	1 7.7%	0 0.0%	0 0.0%	0 0.0%	0 0.0%	0 0.0%	0 0.0%	0 0.0%
04 実施していない	16 17.0%	2 5.1%	2 15.4%	4 40.0%	4 40.0%	2 66.7%	1 16.7%	0 0.0%	0 0.0%	1 33.3%

1 3) 歯科医療

問 65 保健事業 (表 2-13-1)

[単位：施設]

	岩手県	盛岡	岩手 中部	胆江	両磐	気仙	釜石	宮古	久慈	二戸
01 歯科健康診査	18	10	1	2	2	0	0	2	0	1
02 歯科保健相談・指導	13	6	1	2	2	0	0	2	0	0
03 フッ化物歯面塗布	16	9	1	2	1	0	0	2	0	1
04 フッ化物洗口の指導(個人)	10	5	1	2	1	0	0	1	0	0
05 フッ化物洗口の指導(集団)	4	2	0	1	0	0	0	1	0	0
06 予防填塞(シーラント)	16	9	1	2	1	0	0	2	1	0
07 自治体の委託健診	12	7	1	1	1	0	0	2	0	0
08 事業所の委託健診	5	2	1	1	0	0	0	1	0	0
09 歯周病予防を目的とした禁煙指導	2	2	0	0	0	0	0	0	0	0

※複数回答

問 66 手術等の状況 (表 2-13-2)

[単位：施設]

	岩手県	盛岡	岩手 中部	胆江	両磐	気仙	釜石	宮古	久慈	二戸
01 歯牙破折・脱臼の整復	16	7	2	2	2	0	0	2	1	0
02 歯周外科手術	11	6	1	2	1	0	0	1	0	0
03 歯根端切除手術	13	6	1	2	2	0	0	1	1	0
04 埋伏歯抜歯手術	15	9	1	2	2	0	0	0	1	0
05 インプラント治療	4	4	0	0	0	0	0	0	0	0
06 歯牙移植手術	8	5	0	2	1	0	0	0	0	0
07 顎骨骨折手術	4	2	0	1	1	0	0	0	0	0
08 顎骨腫瘍手術	5	2	0	1	1	0	0	0	1	0
09 悪性腫瘍手術	4	2	0	0	1	0	0	0	1	0

※複数回答

問 67 歯科設備等 (表 2-13-3)

[単位：施設]

	岩手県	盛岡	岩手 中部	胆江	両磐	気仙	釜石	宮古	久慈	二戸
	01 歯科診療台(単位:台数)	210	176	5	10	5	0	1	5	5
02 パノラマX線装置	20	12	2	2	2	0	0	0	1	1
	21.3%	30.8%	15.4%	20.0%	20.0%	0.0%	0.0%	0.0%	25.0%	33.3%
03 デジタルX線装置	9	5	1	0	2	0	0	1	0	0
	9.6%	12.8%	7.7%	0.0%	20.0%	0.0%	0.0%	16.7%	0.0%	0.0%
04 下顎運動解析装置	1	1	0	0	0	0	0	0	0	0
	1.1%	2.6%	0.0%	0.0%	0.0%	0.0%	0.0%	0.0%	0.0%	0.0%
05 マイオモニター・ 筋電図等治療設備	6	4	0	0	1	0	0	0	1	0
	6.4%	10.3%	0.0%	0.0%	10.0%	0.0%	0.0%	0.0%	25.0%	0.0%
06 レーザー治療設備	6	5	0	1	0	0	0	0	0	0
	6.4%	12.8%	0.0%	10.0%	0.0%	0.0%	0.0%	0.0%	0.0%	0.0%
07 往診用タービン等設備	7	3	0	1	1	0	0	1	1	0
	7.4%	7.7%	0.0%	10.0%	10.0%	0.0%	0.0%	16.7%	25.0%	0.0%
08 吸入鎮静法に係る設備	7	4	0	2	0	0	0	0	1	0
	7.4%	10.3%	0.0%	20.0%	0.0%	0.0%	0.0%	0.0%	25.0%	0.0%
09 静脈鎮静法に係る設備	9	5	0	2	1	0	0	0	1	0
	9.6%	12.8%	0.0%	20.0%	10.0%	0.0%	0.0%	0.0%	25.0%	0.0%
10 全身麻酔に係る設備	6	3	0	2	0	0	0	0	1	0
	6.4%	7.7%	0.0%	20.0%	0.0%	0.0%	0.0%	0.0%	25.0%	0.0%

※装置等が「有」と回答した施設の合計数

問 68 技工物の外注の状況 (表 2-13-4)

[単位：施設]

	岩手県	盛岡	岩手 中部	胆江	両磐	気仙	釜石	宮古	久慈	二戸
	01 全部外注	13	6	1	1	2	0	0	2	1
13.8%		15.4%	7.7%	10.0%	20.0%	0.0%	0.0%	33.3%	25.0%	0.0%
02 一部外注	6	4	1	1	0	0	0	0	0	0
	6.4%	10.3%	7.7%	10.0%	0.0%	0.0%	0.0%	0.0%	0.0%	0.0%
03 していない	3	1	0	0	0	0	1	0	0	1
	3.2%	2.6%	0.0%	0.0%	0.0%	0.0%	16.7%	0.0%	0.0%	33.3%

問 69 訪問診療の実患者数 (表 2-13-5)

[単位：人]

	岩手県									
	盛岡	岩手 中部	胆江	両磐	気仙	釜石	宮古	久慈	二戸	
訪問診療の実患者数	52	31	13	8	0	0	0	0	0	0

期間：平成 24 年 4 月 1 日から平成 24 年 4 月 30 日

問 70 在宅医療サービスの種類と実施状況 (表 2-13-6)

[単位：施設]

	岩手県									
	盛岡	岩手 中部	胆江	両磐	気仙	釜石	宮古	久慈	二戸	
(1) 訪問診療(患者)	5 (40)	4 (32)	0 (0)	1 (8)	0 (0)	0 (0)	0 (0)	0 (0)	0 (0)	0 (0)
	4.3%	7.7%	0.0%	10.0%	0.0%	0.0%	0.0%	0.0%	0.0%	0.0%
(2) 訪問診療(老人福祉施設等)	5 (40)	3 (23)	1 (17)	0 (0)	0 (0)	0 (0)	0 (0)	1 (0)	0 (0)	0 (0)
	5.3%	7.7%	7.7%	0.0%	0.0%	0.0%	0.0%	16.7%	0.0%	0.0%
(3) 訪問歯科衛生指導	2 (5)	0 (0)	1 (4)	1 (1)	0 (0)	0 (0)	0 (0)	0 (0)	0 (0)	0 (0)
	0.0%	0.0%	7.7%	10.0%	0.0%	0.0%	0.0%	0.0%	0.0%	0.0%
(4) 居宅療養管理指導 (歯科医師によるもの)	1 (5)	1 (5)	0 (0)	0 (0)	0 (0)	0 (0)	0 (0)	0 (0)	0 (0)	0 (0)
	1.1%	2.6%	0.0%	0.0%	0.0%	0.0%	0.0%	0.0%	0.0%	0.0%
(5) 居宅療養管理指導 (歯科衛生士によるもの)	1 (19)	1 (19)	0 (0)	0 (0)	0 (0)	0 (0)	0 (0)	0 (0)	0 (0)	0 (0)
	1.1%	2.6%	0.0%	0.0%	0.0%	0.0%	0.0%	0.0%	0.0%	0.0%
(6) 介護予防居宅療養管理指導 (歯科医師によるもの)	0 (0)	0 (0)	0 (0)	0 (0)	0 (0)	0 (0)	0 (0)	0 (0)	0 (0)	0 (0)
	0.0%	0.0%	0.0%	0.0%	0.0%	0.0%	0.0%	0.0%	0.0%	0.0%
(7) 介護予防居宅療養管理指導 (歯科衛生士によるもの)	0 (0)	0 (0)	0 (0)	0 (0)	0 (0)	0 (0)	0 (0)	0 (0)	0 (0)	0 (0)
	0.0%	0.0%	0.0%	0.0%	0.0%	0.0%	0.0%	0.0%	0.0%	0.0%
(8) その他サービス	(27)	(27)	(0)	(0)	(0)	(0)	(0)	(0)	(0)	(0)

※実施の有無で「有」と回答した施設の合計数

※括弧内の数字は H24 年 4 月中に実施した延人数

1 4) 介護保険との連携について

問 71 訪問看護ステーションへの指示書交付の対応 (表 2-14-1)

[単位：施設]

	岩手県	盛岡	岩手 中部	胆江	両磐	気仙	釜石	宮古	久慈	二戸
	01 実施している	69 73.4%	32 82.1%	9 69.2%	7 70.0%	10 100.0%	2 66.7%	4 66.7%	2 33.3%	1 25.0%
02 実施していない	21 22.3%	7 17.9%	4 30.8%	2 20.0%	0 0.0%	1 33.3%	1 16.7%	3 50.0%	3 75.0%	0 0.0%

問 72 介護保険の「主治医意見書」の交付の対応 (表 2-14-2)

[単位：施設]

	岩手県	盛岡	岩手 中部	胆江	両磐	気仙	釜石	宮古	久慈	二戸
	01 実施している	88 93.6%	35 89.7%	13 100.0%	10 100.0%	10 100.0%	3 100.0%	6 100.0%	5 83.3%	4 100.0%
02 実施していない	3 3.2%	3 7.7%	0 0.0%	0 0.0%	0 0.0%	0 0.0%	0 0.0%	0 0.0%	0 0.0%	0 0.0%

問 73 退院時における在宅介護サービスとの連絡調整 (表 2-14-3)

[単位：施設]

	岩手県	盛岡	岩手 中部	胆江	両磐	気仙	釜石	宮古	久慈	二戸
	(1) 訪問看護ステーション	69 73.4%	31 79.5%	10 76.9%	8 80.0%	9 90.0%	2 66.7%	4 66.7%	3 50.0%	0 0.0%
(2) ホームヘルパー	52 55.3%	23 59.0%	8 61.5%	7 70.0%	4 40.0%	2 66.7%	4 66.7%	2 33.3%	1 25.0%	1 33.3%
(3) デイサービス	59 62.8%	28 71.8%	8 61.5%	8 80.0%	5 50.0%	2 66.7%	3 50.0%	1 16.7%	2 50.0%	2 66.7%
(4) 認知症高齢者グループホーム	54 57.4%	23 59.0%	8 61.5%	6 60.0%	7 70.0%	1 33.3%	4 66.7%	3 50.0%	1 25.0%	1 33.3%
(5) ケアマネージャー	80 85.1%	33 84.6%	12 92.3%	9 90.0%	9 90.0%	3 100.0%	4 66.7%	4 66.7%	4 100.0%	2 66.7%

※連絡調整を「行っている」と回答した施設の合計数

問 74 介護施設の協力病院について (表 2-14-4)

[単位：施設]

	岩手県	盛岡	岩手 中部	胆江	両磐	気仙	釜石	宮古	久慈	二戸
	(1) 介護老人福祉施設 (特別養護老人ホーム)	54 57.4%	19 48.7%	8 61.5%	8 80.0%	5 50.0%	1 33.3%	4 66.7%	4 66.7%	3 75.0%
(2) 介護老人保健施設 (老人保健施設)	41 43.6%	12 30.8%	7 53.8%	6 60.0%	4 40.0%	0 0.0%	3 50.0%	4 66.7%	3 75.0%	2 66.7%
(3) 介護療養型医療施設 (療養病床群等)	11 11.7%	5 12.8%	2 15.4%	2 20.0%	1 10.0%	0 0.0%	0 0.0%	0 0.0%	0 0.0%	1 33.3%

※「協力病院になっている」と回答した施設の合計数

問 75 介護サービス関係者を含めたカンファレンスの実施 (表 2-14-5)

[単位：施設]

	岩手県	盛岡	岩手 中部	胆江	両磐	気仙	釜石	宮古	久慈	二戸
	01 行っている	62 66.0%	25 64.1%	10 76.9%	7 70.0%	8 80.0%	2 66.7%	3 50.0%	3 50.0%	2 50.0%
02 行っていない	28 29.8%	12 30.8%	3 23.1%	3 30.0%	2 20.0%	1 33.3%	3 50.0%	2 33.3%	2 50.0%	0 0.0%

15) 医療連携クリティカルパスの状況

問76 医療連携クリティカルパスの状況 (表2-15-1)

[単位：施設]

	岩手県	盛岡	岩手 中部	胆江	両磐	気仙	釜石	宮古	久慈	二戸
	01 院外・院内ともに有	42 44.7%	16 41.0%	3 23.1%	7 70.0%	7 70.0%	2 66.7%	3 50.0%	2 33.3%	0 0.0%
02 院内のみ有	12 12.8%	7 17.9%	2 15.4%	0 0.0%	0 0.0%	0 0.0%	0 0.0%	2 33.3%	1 25.0%	0 0.0%
03 どちらも無	34 36.2%	14 35.9%	8 61.5%	2 20.0%	2 20.0%	1 33.3%	3 50.0%	1 16.7%	3 75.0%	0 0.0%

問77 医療連携クリティカルパスの分野 (1/2) (表2-15-2)

[単位：施設]

	岩手県	盛岡	岩手 中部	胆江	両磐	気仙	釜石	宮古	久慈	二戸
	(1) がん									
院内におけるクリティカルパス	18 19.1%	6 15.4%	1 7.7%	5 50.0%	2 20.0%	1 33.3%	1 16.7%	1 16.7%	0 0.0%	1 33.3%
	医療連携クリティカルパス (他の医療機関との共有)									
医療連携クリティカルパス (他の医療機関との共有)	22 23.4%	11 28.2%	1 0.0769	5 50.0%	3 30.0%	0 0.0%	0 0.0%	1 16.7%	1 25.0%	0 0.0%
	(2) 脳卒中									
院内におけるクリティカルパス	27 28.7%	13 33.3%	2 15.4%	3 30.0%	2 20.0%	1 33.3%	3 50.0%	2 33.3%	0 0.0%	1 33.3%
	医療連携クリティカルパス (他の医療機関との共有)									
医療連携クリティカルパス (他の医療機関との共有)	36 38.3%	16 41.0%	3 23.1%	6 60.0%	4 40.0%	1 33.3%	3 50.0%	2 33.3%	1 25.0%	0 0.0%
	(3) 急性心筋梗塞									
院内におけるクリティカルパス	7 7.4%	2 5.1%	1 7.7%	1 10.0%	1 10.0%	1 33.3%	0 0.0%	0 0.0%	0 0.0%	1 33.3%
	医療連携クリティカルパス (他の医療機関との共有)									
医療連携クリティカルパス (他の医療機関との共有)	1 1.1%	0 0.0%	1 7.7%	0 0.0%	0 0.0%	0 0.0%	0 0.0%	0 0.0%	0 0.0%	0 0.0%
	(4) 糖尿病									
院内におけるクリティカルパス	17 18.1%	5 12.8%	4 30.8%	2 20.0%	2 20.0%	1 33.3%	0 0.0%	2 33.3%	0 0.0%	1 33.3%
	医療連携クリティカルパス (他の医療機関との共有)									
医療連携クリティカルパス (他の医療機関との共有)	1 1.1%	0 0.0%	1 7.7%	0 0.0%	0 0.0%	0 0.0%	0 0.0%	0 0.0%	0 0.0%	0 0.0%

(次ページへ続く)

問 77 医療連携クリティカルパスの分野（2/2）（表 2-15-2）

[単位：施設]

	岩手県	盛岡	岩手 中部	胆江	両磐	気仙	釜石	宮古	久慈	二戸
	(5) 外傷・骨折									
院内におけるクリティカルパス	26	13	3	4	1	1	0	2	0	2
	27.7%	33.3%	23.1%	40.0%	10.0%	33.3%	0.0%	33.3%	0.0%	66.7%
医療連携クリティカルパス (他の医療機関との共有)	34	15	3	6	6	0	0	2	0	2
	36.2%	38.5%	23.1%	60.0%	60.0%	0.0%	0.0%	33.3%	0.0%	66.7%
(6) 認知症										
院内におけるクリティカルパス	5	3	0	0	0	0	0	1	0	1
	5.3%	7.7%	0.0%	0.0%	0.0%	0.0%	0.0%	16.7%	0.0%	33.3%
医療連携クリティカルパス (他の医療機関との共有)	0	0	0	0	0	0	0	0	0	0
	0.0%	0.0%	0.0%	0.0%	0.0%	0.0%	0.0%	0.0%	0.0%	0.0%
(7) その他										
院内におけるクリティカルパス	21	10	4	2	4	0	0	1	0	0
	22.3%	25.6%	30.8%	20.0%	40.0%	0.0%	0.0%	16.7%	0.0%	0.0%
医療連携クリティカルパス (他の医療機関との共有)	2	2	0	0	0	0	0	0	0	0
	2.1%	5.1%	0.0%	0.0%	0.0%	0.0%	0.0%	0.0%	0.0%	0.0%

※クリティカルパスが「有」と回答した施設の合計数

問 78 施設基準の届出（表 2-15-3）

[単位：施設]

	岩手県	盛岡	岩手 中部	胆江	両磐	気仙	釜石	宮古	久慈	二戸
	(1) がん									
01 届出済	23	11	1	6	3	0	0	1	1	0
02 届出予定あり	1	0	0	0	0	1	0	0	0	0
03 していない	25	12	1	2	2	1	2	3	0	2
(2) 脳卒中										
04 届出済	34	16	3	7	4	0	2	2	0	0
05 届出予定あり	3	1	0	0	0	1	0	0	1	0
06 していない	13	5	0	1	1	1	1	2	0	2
(3) 外傷・骨折										
01 届出済	35	15	3	6	7	0	0	2	0	2
02 届出予定あり	2	1	0	0	0	1	0	0	0	0
03 していない	14	6	0	2	0	1	2	2	1	0

16) その他連携

問 79 医療機関・介護施設等からの患者の受け入れ・紹介体制 (表 2-16-1)

[単位：施設]

	岩手県	盛岡	岩手 中部	胆江	両磐	気仙	釜石	宮古	久慈	二戸
	01 医療社会専門従事者(MSW)を配置し、患者の受け入れや紹介を行っている	39 41.5%	17 43.6%	7 53.8%	4 40.0%	4 40.0%	1 33.3%	3 50.0%	2 33.3%	0 0.0%
02 医療社会専門従事者以外の職員(医師、看護職員、事務職員等)を配置し、患者の受け入れや紹介を行っている	33 35.1%	15 38.5%	4 30.8%	3 30.0%	4 40.0%	2 66.7%	3 50.0%	0 0.0%	1 25.0%	1 33.3%
03 患者の受け入れや紹介を行うための体制は特に整備していない	17 18.1%	6 15.4%	2 15.4%	3 30.0%	1 10.0%	0 0.0%	0 0.0%	2 33.3%	3 75.0%	0 0.0%

問 80 診療所への後方支援体制 (表 2-16-2)

[単位：施設]

	岩手県	盛岡	岩手 中部	胆江	両磐	気仙	釜石	宮古	久慈	二戸
	01 急変時に緊急入院を受入れている	47 50.0%	17 43.6%	8 61.5%	6 60.0%	8 80.0%	2 66.7%	1 16.7%	2 33.3%	1 25.0%
02 研修会・症例検討会を実施している	6 6.4%	3 7.7%	0 0.0%	0 0.0%	1 10.0%	1 33.3%	1 16.7%	0 0.0%	0 0.0%	0 0.0%
03 診療に関する相談を受けている	28 29.8%	10 25.6%	5 38.5%	3 30.0%	5 50.0%	0 0.0%	3 50.0%	1 16.7%	1 25.0%	0 0.0%
04 積極的な後方支援は実施していない	34 36.2%	18 46.2%	3 23.1%	2 20.0%	2 20.0%	1 33.3%	3 50.0%	3 50.0%	2 50.0%	0 0.0%

問 81 他医療機関に勤務する医師による設備の利用 (表 2-16-3)

[単位：施設]

	岩手県	盛岡	岩手 中部	胆江	両磐	気仙	釜石	宮古	久慈	二戸
	01 有	14 14.9%	7 17.9%	4 30.8%	0 0.0%	1 10.0%	0 0.0%	1 16.7%	1 16.7%	0 0.0%
02 無	75 79.8%	30 76.9%	9 69.2%	10 100.0%	9 90.0%	3 100.0%	4 66.7%	4 66.7%	4 100.0%	2 66.7%

問 82 開放病床の設置の状況 (表 2-16-4)

[単位：施設]

	岩手県	盛岡	岩手 中部	胆江	両磐	気仙	釜石	宮古	久慈	二戸
	01 設置している	2 2.1%	0 0.0%	1 7.7%	0 0.0%	1 10.0%	0 0.0%	0 0.0%	0 0.0%	0 0.0%
病床数	10	0	5	0	5	0	0	0	0	0
02 設置していない	88 93.6%	37 94.9%	12 92.3%	10 100.0%	9 90.0%	3 100.0%	6 100.0%	5 83.3%	4 100.0%	2 66.7%

※病床数は平成 24 年 6 月 1 日時点

問 83 情報通信機器 (IT) 活用の状況 (1/2) (表 2-16-5)

[単位：施設]

	岩手県	盛岡	岩手 中部	胆江	両磐	気仙	釜石	宮古	久慈	二戸
	(1) 電子カルテの導入									
01 有	23	9	4	3	4	1	0	0	1	1
01 自施設内で活用	22	9	4	3	3	1	0	0	1	1
02 患者への治療方針の説明などに活用	12	5	2	2	2	0	0	0	1	0
03 他の医療機関との連携に活用	1	0	1	0	0	0	0	0	0	0
04 その他	0	0	0	0	0	0	0	0	0	0
02 無	48	22	6	4	3	1	6	3	2	1
03 導入予定	4	2	1	1	0	0	0	0	0	0
04 検討中	16	5	2	2	3	1	0	2	1	0
(2) レセプト電算システム										
01 有	89	37	13	9	10	3	6	5	4	2
02 無	1	0	0	1	0	0	0	0	0	0
03 導入予定	0	0	0	0	0	0	0	0	0	0
04 検討中	0	0	0	0	0	0	0	0	0	0
(3) オーダリングシステム										
01 有	47	14	9	6	7	2	2	3	2	2
02 無	33	18	4	2	2	1	3	1	2	0
03 導入予定	4	2	0	1	0	0	0	1	0	0
04 検討中	6	3	0	1	1	0	1	0	0	0

※電子カルテの活用状況は複数回答

(次ページへ続く)

問 83 情報通信機器 (IT) 活用の状況 (2/2) (表 2-16-5)

[単位: 施設]

	岩手県	盛岡	岩手 中部	胆江	両磐	気仙	釜石	宮古	久慈	二戸
(4) 遠隔医療システム										
遠隔画像システム										
01 有	20	6	3	2	5	1	2	1	0	0
02 無	67	29	10	7	5	2	4	4	4	2
03 導入予定	1	1	0	0	0	0	0	0	0	0
04 検討中	2	1	0	1	0	0	0	0	0	0
遠隔病理診断										
01 有	10	3	2	1	2	0	0	1	0	1
02 無	77	31	11	9	8	3	6	4	4	1
03 導入予定	1	1	0	0	0	0	0	0	0	0
04 検討中	2	2	0	0	0	0	0	0	0	0
在宅療養支援										
01 有	2	1	1	0	0	0	0	0	0	0
02 無	85	34	12	10	10	2	6	5	4	2
03 導入予定	0	0	0	0	0	0	0	0	0	0
04 検討中	3	2	0	0	0	1	0	0	0	0
その他										
01 有	1	1	0	0	0	0	0	0	0	0
02 無	44	17	7	3	5	2	3	4	3	0
03 導入予定	0	0	0	0	0	0	0	0	0	0
04 検討中	0	0	0	0	0	0	0	0	0	0
(5) 地域関係機関との情報共有システム										
01 有	16	9	0	1	5	1	0	0	0	0
01 診療情報	10	5	0	0	4	1	0	0	0	0
02 検診等情報	2	2	0	0	0	0	0	0	0	0
03 介護関連情報	2	2	0	0	0	0	0	0	0	0
04 その他	4	2	0	1	1	0	0	0	0	0
02 無	65	25	11	9	5	1	5	4	4	1
03 導入予定	3	1	0	0	0	0	1	0	0	1
04 検討中	6	2	2	0	0	1	0	1	0	0

※地域医療情報共有システムで共有する情報は複数回答

17) リハビリテーション医療

問 84 リハビリテーション医療の実施状況 (表 2-17-1)

[単位：施設]

	岩手県	盛岡	岩手 中部	胆江	両磐	気仙	釜石	宮古	久慈	二戸
	01 実施している	62 66.0%	28 71.8%	9 69.2%	6 60.0%	6 60.0%	2 66.7%	4 66.7%	4 66.7%	1 25.0%
02 実施していない	29 30.9%	11 28.2%	4 30.8%	3 30.0%	4 40.0%	1 33.3%	2 33.3%	1 16.7%	3 75.0%	0 0.0%

問 85 リハビリテーション必要患者専門病床の設置状況 (表 2-17-2)

[単位：床]

	岩手県	盛岡	岩手 中部	胆江	両磐	気仙	釜石	宮古	久慈	二戸
	(1) リハビリテーション専用病床	1,306	766	182	134	5	0	100	76	43
02 うち一般病床	460	286	69	0	5	0	100	0	0	0
03 うち回復期リハビリテーション病棟	658	426	113	0	0	0	0	76	43	0
04 うち療養病床	188	54	0	134	0	0	0	0	0	0

問 86 医師以外のリハビリテーション医療従事者 (表 2-17-3)

[単位：人]

	岩手県	盛岡	岩手 中部	胆江	両磐	気仙	釜石	宮古	久慈	二戸
	(1) 理学療法士	常勤 433 非常勤 1.3	271 1.3	45 0.0	32 0.0	25 0.0	6 0.0	14 0.0	27 0.0	9 0.0
(2) 作業療法士	常勤 265 非常勤 1.7	166 1.7	29 0.0	17 0.0	12 0.0	3 0.0	4 0.0	23 0.0	5 0.0	6 0.0
(3) 言語聴覚士	常勤 86 非常勤 1.0	57 1.0	8 0.0	4 0.0	7 0.0	2 0.0	0 0.0	5 0.0	2 0.0	1 0.0
(4) あん摩マッサージ指圧師	常勤 35 非常勤 0.8	18 0.8	3 0.0	8 0.0	0 0.0	0 0.0	4 0.0	2 0.0	0 0.0	0 0.0

問 87 リハビリテーション施設基準の届出状況 (表 2-17-4)

[単位：施設]

	岩手県	盛岡	岩手 中部	胆江	両磐	気仙	釜石	宮古	久慈	二戸
	(1) 心大血管疾患リハビリテーション料	4 4.3%	4 10.3%	0 0.0%	0 0.0%	0 0.0%	0 0.0%	0 0.0%	0 0.0%	0 0.0%
(2) 脳血管疾患等リハビリテーション料	60 63.8%	25 64.1%	9 69.2%	7 70.0%	6 60.0%	2 66.7%	4 66.7%	4 66.7%	1 25.0%	2 66.7%
(3) 運動器リハビリテーション料	60 63.8%	27 69.2%	9 69.2%	7 70.0%	6 60.0%	2 66.7%	3 50.0%	3 50.0%	1 25.0%	2 66.7%
(4) 呼吸器リハビリテーション料	43 45.7%	19 48.7%	7 53.8%	4 40.0%	6 60.0%	2 66.7%	1 16.7%	1 16.7%	1 25.0%	2 66.7%
(5) 難病患者リハビリテーション料	1 1.1%	1 2.6%	0 0.0%	0 0.0%	0 0.0%	0 0.0%	0 0.0%	0 0.0%	0 0.0%	0 0.0%
(6) 障害児(者)リハビリテーション料	6 6.4%	3 7.7%	1 7.7%	0 0.0%	1 10.0%	0 0.0%	1 16.7%	0 0.0%	0 0.0%	0 0.0%

※届出の有無で「有」と回答した施設の合計数

問 88 リハビリテーション実施患者における来院時及び退院時 ADL 評価の実施 (表 2-17-5)

[単位：施設]

	岩手県	盛岡	岩手 中部	胆江	両磐	気仙	釜石	宮古	久慈	二戸
	01 来院時及び退院時に行っている	53 56.4%	22 56.4%	9 69.2%	7 70.0%	5 50.0%	2 66.7%	3 50.0%	3 50.0%	1 25.0%
02 来院時のみ行っている	4 4.3%	3 7.7%	0 0.0%	0 0.0%	0 0.0%	0 0.0%	1 16.7%	0 0.0%	0 0.0%	0 0.0%
03 退院時のみ行っている	4 4.3%	2 5.1%	0 0.0%	0 0.0%	1 10.0%	0 0.0%	0 0.0%	0 0.0%	0 0.0%	1 33.3%
04 行っていない	1 1.1%	0 0.0%	0 0.0%	0 0.0%	0 0.0%	0 0.0%	0 0.0%	1 16.7%	0 0.0%	0 0.0%

問 89 リハビリテーション医療の今後の充実 (表 2-17-6)

[単位：施設]

	岩手県	盛岡	岩手 中部	胆江	両磐	気仙	釜石	宮古	久慈	二戸
	01 充実させる予定	25 26.6%	12 30.8%	3 23.1%	4 40.0%	2 20.0%	2 66.7%	1 16.7%	1 16.7%	0 0.0%
02 当面の間現状維持予定	39 41.5%	16 41.0%	8 61.5%	2 20.0%	6 60.0%	0 0.0%	2 33.3%	1 16.7%	2 50.0%	2 66.7%
03 未定	24 25.5%	8 20.5%	2 15.4%	4 40.0%	2 20.0%	1 33.3%	3 50.0%	2 33.3%	2 50.0%	0 0.0%

問 90 今後充実させたいと考えている内容 (表 2-17-7)

[単位：施設]

	岩手県	盛岡	岩手 中部	胆江	両磐	気仙	釜石	宮古	久慈	二戸
	(1) リハビリテーション料の施設基準の届出	21 22.3%	9 23.1%	2 15.4%	2 20.0%	2 20.0%	2 66.7%	1 16.7%	2 33.3%	0 0.0%
(2) リハビリテーション専門病床の整備	5 5.3%	3 7.7%	1 7.7%	0 0.0%	0 0.0%	1 33.3%	0 0.0%	0 0.0%	0 0.0%	0 0.0%
(3) 訓練室の施設改善	16 17.0%	7 17.9%	2 15.4%	1 10.0%	4 40.0%	1 33.3%	0 0.0%	1 16.7%	0 0.0%	0 0.0%
(4) リハビリテーション医療機器の整備・更新	28 29.8%	11 28.2%	5 38.5%	2 20.0%	4 40.0%	2 66.7%	1 16.7%	1 16.7%	1 25.0%	1 33.3%
(5) リハビリテーション関連医療従事者の確保・増員	33 35.1%	12 30.8%	8 61.5%	3 30.0%	4 40.0%	2 66.7%	2 33.3%	1 16.7%	0 0.0%	1 33.3%
(6) 地域リハビリテーションに対する支援への積極的な取組	23 24.5%	11 28.2%	4 30.8%	3 30.0%	1 10.0%	2 66.7%	1 16.7%	1 16.7%	0 0.0%	0 0.0%
(7) 訪問リハビリテーションの充実	17 18.1%	10 25.6%	2 15.4%	3 30.0%	0 0.0%	0 0.0%	1 16.7%	1 16.7%	0 0.0%	0 0.0%

※「充実させる予定」と回答した施設の合計数

問91 今後充実させたいリハビリテーション料の施設基準の種類 (表 2-17-8)

[単位：施設]

	岩手県									
	盛岡	岩手 中部	胆江	両磐	気仙	釜石	宮古	久慈	二戸	
01 心大血管疾患リハビリテーションⅠ	1	0	0	0	0	0	0	0	0	0
02 心大血管疾患リハビリテーションⅡ	3	0	1	1	0	0	0	0	0	0
03 脳血管疾患等リハビリテーションⅠ	15	4	3	1	1	0	1	0	0	0
04 脳血管疾患等リハビリテーションⅡ	12	1	1	2	1	1	0	1	1	1
05 運動器リハビリテーションⅠ	16	3	3	1	0	1	1	0	0	0
06 運動器リハビリテーションⅡ	9	1	1	1	1	1	0	1	1	1
07 呼吸器リハビリテーションⅠ	12	2	2	1	1	1	0	0	0	0
08 呼吸器リハビリテーションⅡ	3	0	0	1	0	0	0	1	1	1
09 難病患者リハビリテーション	2	1	0	0	0	0	0	0	0	0
10 障害児(者)リハビリテーション	6	2	0	0	0	0	0	0	0	0

問92 今後充実させたいリハビリテーション専門病床の種類 (表 2-17-9)

[単位：施設]

	岩手県									
	盛岡	岩手 中部	胆江	両磐	気仙	釜石	宮古	久慈	二戸	
01 一般病床を使用したリハビリテーション 専門病床	15	3	2	1	1	2	1	0	0	0
02 回復期リハビリテーション病棟の整備	12	3	1	1	0	0	1	0	0	0
03 療養病床を使用したリハビリテーション 専門病床	7	1	1	0	0	1	0	0	0	1
04 脳卒中専用集中治療室(SCU)または それに準じた専用病床	2	0	0	0	1	0	0	0	0	0

18) 緩和ケア

問 93 緩和ケアの実施状況 (表 2-18-1)

[単位：施設]

	岩手県	盛岡	岩手 中部	胆江	両磐	気仙	釜石	宮古	久慈	二戸
	01 緩和ケア病棟入院料の届出を行っている	5 5.3%	2 5.1%	1 7.7%	1 10.0%	1 10.0%	0 0.0%	0 0.0%	0 0.0%	0 0.0%
02 緩和ケア加算の施設基準の届出を行う予定がある	1 1.1%	0 0.0%	0 0.0%	0 0.0%	0 0.0%	0 0.0%	1 16.7%	0 0.0%	0 0.0%	0 0.0%
03 上記01,02には該当しないが、院内で緩和ケアチームを組み、緩和ケアを提供している	12 12.8%	4 10.3%	0 0.0%	1 10.0%	3 30.0%	1 33.3%	0 0.0%	1 16.7%	1 25.0%	1 33.3%
04 積極的な実施体制を整備していない	72 76.6%	32 82.1%	12 92.3%	8 80.0%	6 60.0%	2 66.7%	5 83.3%	4 66.7%	2 50.0%	1 33.3%

問 94 緩和ケア関連病床数 (表 2-18-2)

[単位：床]

	岩手県	盛岡	岩手 中部	胆江	両磐	気仙	釜石	宮古	久慈	二戸
	(1) 緩和ケア病棟の病床数	80	32	24	0	24	0	0	0	0
(2) 緩和ケア専用病床数	58	10	24	20	0	0	4	0	0	0

問 95 緩和ケア病棟における入院待機患者数、在宅療養患者の急変時受け入れ可能数 (表 2-18-3)

[単位：人]

	岩手県	盛岡	岩手 中部	胆江	両磐	気仙	釜石	宮古	久慈	二戸
	(1) 基準日の緩和ケア病棟(病床は除く)の入院待機患者数	9	9	0	0	0	0	0	0	0
(2) 緩和ケア病棟(病床は除く)における在宅療養患者の急変時受け入れ可能数	6	1	1	0	4	0	0	0	0	0

問 96 緩和ケア病棟又は緩和ケア病床における新規入院患者数 (表 2-18-4)

[単位：人]

	岩手県	盛岡	岩手 中部	胆江	両磐	気仙	釜石	宮古	久慈	二戸
	新規入院患者数	212	85	29	22	70	0	6	0	0

※期間：平成 23 年 11 月 1 日から平成 24 年 4 月 30 日

問 97 緩和ケア病棟又は緩和ケアチームにおける各職種の人数 (表 2-18-5)

[単位：人]

	岩手県	盛岡	岩手 中部	胆江	両磐	気仙	釜石	宮古	久慈	二戸
	(1) 医師	45	19	3	9	4	2	1	2	2
(2) 看護職員	143	52	17	25	26	1	10	7	4	1
02 認定看護師	14	7	1	1	2	1	0	0	1	1
(3) 看護補助職員	12	3	3	6	0	0	0	0	0	0
(4) 医療社会事業従事者	14	7	0	2	2	1	1	0	1	0
(5) 臨床心理士	7	4	0	0	1	1	0	0	1	0
(6) 薬剤師	27	14	0	2	5	2	1	1	1	1
(7) 管理栄養士・栄養士	17	8	0	2	3	1	1	1	0	1
(8) ボランティア	79	34	40	0	5	0	0	0	0	0
(9) その他	19	11	0	2	4	0	0	0	0	2

問 98 緩和ケア外来の設置状況 (表 2-18-6)

[単位：施設]

	岩手県	盛岡	岩手 中部	胆江	両磐	気仙	釜石	宮古	久慈	二戸
	(1) 01 設置している	9	4	1	2	1	1	0	0	0
	9.6%	10.3%	7.7%	20.0%	10.0%	33.3%	0.0%	0.0%	0.0%	0.0%
(1) (2) 外来患者数	1,472	65	686	8	490	223	0	0	0	0
(1) 02 設置していない	8	1	0	0	3	0	1	1	1	1
	8.5%	2.6%	0.0%	0.0%	30.0%	0.0%	16.7%	16.7%	25.0%	33.3%

※外来患者数は平成 23 年 11 月 1 日から平成 24 年 4 月 30 日における患者延数

問 99 在宅療養患者への緩和ケア提供体制 (表 2-18-7)

[単位：施設]

	岩手県									
	盛岡	岩手 中部	胆江	両磐	気仙	釜石	宮古	久慈	二戸	
01 訪問診療を実施している	3	0	0	1	2	0	0	0	0	0
02 訪問看護を実施している	1	0	0	0	1	0	0	0	0	0
03 急変時に緩和ケア病棟への入院を受け入れている	5	2	1	1	1	0	0	0	0	0
04 急変時に一般病棟への入院を受け入れている	14	5	1	1	4	1	1	1	0	0
05 診療所又は訪問看護ステーションを支援している	4	1	1	0	2	0	0	0	0	0
06 デイホスピスを実施している	0	0	0	0	0	0	0	0	0	0
07 院内委員会を実施している	5	1	1	0	2	0	1	0	0	0
08 積極的な実施体制を整備していない	1	0	0	0	0	0	0	0	1	0

※複数回答

問 100 緩和ケア病棟又は緩和ケアチームが連携している診療所や訪問看護ステーションの箇所数 (表 2-18-8)

[単位：施設]

	岩手県									
	盛岡	岩手 中部	胆江	両磐	気仙	釜石	宮古	久慈	二戸	
(1) 診療所	35	15	10	0	7	3	0	0	0	0
(2) 訪問看護ステーション	38	18	9	0	8	3	0	0	0	0

問 101 緩和ケアを積極的に実施していない理由 (表 2-18-9)

[単位：施設]

	岩手県									
	盛岡	岩手 中部	胆江	両磐	気仙	釜石	宮古	久慈	二戸	
01 緩和ケアを必要とする患者が少ない、またはいない	17	9	0	2	2	0	1	1	1	1
02 緩和ケアチームの設置など人員体制を整備するのが難しい	46	18	7	6	3	2	4	3	3	0
03 緩和ケア病棟又は病床を整備するのが難しい	41	16	7	7	4	2	1	1	3	0
04 緩和ケアの実施は採算性が悪い	2	1	0	0	0	1	0	0	0	0
05 その他	14	7	3	0	3	0	1	0	0	0

※複数回答

問 102 緩和ケア実施に関する今後の予定 (表 2-18-10)

[単位：施設]

	岩手県									
	盛岡	岩手 中部	胆江	両磐	気仙	釜石	宮古	久慈	二戸	
01 緩和ケア病棟入院料の施設基準の届出を行う予定がある	0	0	0	0	0	0	0	0	0	0
02 緩和ケア加算の施設基準の届出を行う予定がある	6	3	0	1	0	1	1	0	0	0
03 上記01,02には該当しないが、院内で緩和ケアチームを組み、緩和ケアを提供する予定がある	3	0	1	0	0	0	1	0	1	0
04 当面の間は現状を維持する予定である	39	14	6	3	7	1	2	1	3	2
05 今のところ未定である	40	17	6	5	4	1	3	4	0	0

※複数回答

3 調査結果（診療所票）

（1）結果概要

1) 総括事項

- 標榜状況をみると、「内科」を標榜する診療所が 408 施設と最も多く、次いで「消化器内科（胃腸内科）」を標榜する診療所が 140 施設、「外科」を標榜する診療所が 106 施設となっている。（P.104 表 3-1-3）

2) がん

- がん患者の診療を「実施している」診療所は 212 施設で 28.3%、「実施していない」診療所は 435 施設で 58.1%となっている。
「実施している」診療所の数が最も多い二次保健医療圏は盛岡医療圏の 89 施設で、次いで岩手中部医療圏の 45 施設となっている。
また、二次保健医療圏内で「実施している」診療所の割合が最も高いのは釜石医療圏で、次いで岩手中部医療圏となっている。（P.121 表 3-2-1）

3) 脳卒中

- 「脳卒中の診断・治療に対応している」診療所は 104 施設で 13.9%、「積極的に脳卒中の診断・治療に対応してない」診療所は 536 施設で 71.6%となっている。
「脳卒中の診断・治療に対応している」診療所の数が最も多い二次保健医療圏は、盛岡医療圏の 44 施設で、次いで岩手中部医療圏の 25 施設となっている。
また、二次保健医療圏内で「脳卒中の診断・治療に対応している」診療所の割合が最も高いのは気仙医療圏で、次いで釜石医療圏となっている。（P.123 表 3-3-1）

4) 糖尿病

- 糖尿病の治療・指導を「実施している」診療所は 322 施設で 43.0%、「実施していない」診療所は 327 施設で 43.7%となっている。
「実施している」診療所の数が最も多い二次保健医療圏は、盛岡医療圏の 128 施設で、次いで岩手中部医療圏の 60 施設となっている。
また、二次保健医療圏内で「実施している」診療所の割合が最も高いのは釜石医療圏で、次いで宮古医療圏となっている。（P.125 表 3-4-1）

5) 精神疾患

- 精神医療の対応状況をみると、「アルツハイマーの診療実績」がある診療所が 286 施設で 38.2%と最も高く、順に「うつ病の診療実績」がある診療所が 250 施設で 33.4%、「精神疾患患者の他の医療機関への紹介実績」がある診療所が 187 施設で 25.0%、「てんかんの診療実績」がある診療所が 183 施設で 24.4%となっている。（P.130 表 3-5-1）
- 認知症治療の診療が可能な診療所は 306 施設で 40.9%となっている。（P.131 表 3-5-3）

6) 小児医療（小児救急を含む）

- 時間外（夜間・休日）の小児救急患者を「受入れている」診療所*は 70 施設で 9.3%となっている。（P.132 表 3-6-1）

※ 受入れている診療所とは、「いつでも受け入れている」又は「一部の曜日・時間帯に限って受入れている」と回答した診療所の合計数をいう。

7) 周産期医療

- 周産期医療を「実施している」診療所は 25 施設で 3.3%、「実施していない」診療所は 599 施設で 80.0%となっている。

「実施している」診療所の数が最も多い二次保健医療圏は、盛岡医療圏の 11 施設で、次いで胆江医療圏で 4 施設となっている。

また、二次保健医療圏内で「実施している」診療所の割合が最も高いのは宮古医療圏で、次いで釜石医療圏となっている。（P.133 表 3-7-1）

8) 在宅医療

- 往診を「実施している」診療所*は 258 施設で 34.4%、「実施していない」診療所は 388 施設で 51.8%となっている。

「実施している」診療所の数が最も多い二次保健医療圏は、盛岡医療圏の 59 施設で、次いで岩手中部医療圏の 27 施設となっている。

また、二次保健医療圏内で「実施している」診療所の割合が最も高いのは釜石医療圏で、次いで両磐医療圏となっている。（P.135 表 3-8-1）

※ 実施している診療所とは「実施している（診療時間外も対応）」及び「実施している（診療時間内のみ）」と回答した診療所の合計数。

9) 歯科医療

- 保健事業についてみると、「歯科健康診査」「フッ化物歯面塗布」及び「予防填塞（シーラント）」に対応可能な診療所が 10 施設と最も多く、次いで「歯科保健相談・指導」及び「自治体の委託健診」の保健事業に対応可能な診療所が 9 施設となっている。（P.139 表 3-9-1）

- 手術等の状況についてみると、「歯牙破折・脱臼の修復」の手術等に対応可能な診療所が 9 施設と最も多く、次いで「歯根端切除手術」の手術等に対応可能な診療所が 8 施設となっている。（P.139 表 3-9-2）

10) 介護保険との連携

- 訪問看護ステーションへの指示書の交付を「実施している」診療所は 361 施設で 48.2%、「実施していない」診療所は 274 施設で 36.6%となっている。（P.142 表 3-10-1）

- 退院時における在宅介護サービスとの連絡調整を「行っている」診療所が最も多い施設等は、「ケアマネージャー」の 114 施設で、次いで「訪問看護ステーション」の 105 施設となっている。（P.142 表 3-10-3）

11) その他連携

- 電子カルテの導入が「有」の診療所は 193 施設で、遠隔医療システムが「有」の施設*は 23 施設、地域関係機関との情報共有システムが「有」の診療所は 36 施設となっている。

(P.144 表 3-11-1)

※ 遠隔医療システムが有る施設とは、「遠隔画像システム」、「遠隔病理診断」、「在宅療養支援」、「その他」と回答した診療所の合計数をいう。

1 2) リハビリテーション医療

○ リハビリテーション医療を「実施している」診療所は 55 施設で 7.3%、「実施していない」診療所は 588 施設で 78.5%となっている。

「実施している」診療所の数が最も多い二次保健医療圏は、盛岡医療圏の 26 施設で、次いで胆江医療圏の 10 施設となっている。

また、二次保健医療圏内で「実施している」診療所の割合が最も高いのは胆江医療圏で、次いで二戸医療圏となっている。(P.147 表 3-12-1)

1 3) 緩和ケア

○ 緩和ケアを「実施している」診療所は 64 施設で 8.5%、「実施していない」診療所は 576 施設で 76.9%となっている。

「実施している」診療所の数が最も多い二次保健医療圏は、盛岡医療圏の 25 施設で、次いで岩手中部医療圏の 17 施設となっている。

また、二次保健医療圏内で「実施している」診療所の割合が最も高いのは両磐医療圏で、次いで岩手中部医療圏となっている。(P.149 表 3-13-1)

(2) 集計結果

1) 総括事項

問1 社会保険診療等の状況 (表3-1-1)

	施設数
01 保健医療機関	692
02 自由診療のみ	10

問2 開設者 (表3-1-2)

	施設数
01 独立行政法人国立病院機構	0
02 独立行政法人労働者健康福祉機構	0
03 都道府県	7
04 市町村	38
05 日本赤十字社	0
06 恩賜財団済生会	1
07 学校法人	0
08 医療法人	237
09 医療生活協同組合	1
10 その他の法人	4
11 個人	414

問3 標榜状況、医師数について【標榜状況】(1/2) (表3-1-3)

[単位：施設]

	岩手県	盛岡	岩手 中部	胆江	両磐	気仙	釜石	宮古	久慈	二戸
01 内科	408	151	78	47	43	20	14	25	14	16
02 呼吸器内科	82	37	13	8	13	4	2	1	2	2
03 循環器内科	91	40	15	7	14	5	1	3	4	2
04 消化器内科(胃腸内科)	141	66	23	14	18	4	2	6	4	4
05 腎臓内科	3	1	0	1	0	0	0	0	1	0
06 神経内科	33	18	5	1	4	1	1	2	0	1
07 糖尿病内科(代謝内科)	11	8	2	0	0	0	0	0	1	0
08 血液内科	0	0	0	0	0	0	0	0	0	0
09 皮膚科	72	31	14	7	5	6	2	3	1	3
10 アレルギー科	47	22	9	2	8	2	1	1	1	1
11 リウマチ科	31	14	8	4	2	1	1	0	0	1
12 感染症内科	0	0	0	0	0	0	0	0	0	0
13 小児科	104	41	22	10	12	4	5	6	3	1
14 精神科	19	10	3	2	2	1	0	1	0	0
15 心療内科	26	14	4	2	4	1	0	1	0	0
16 外科	107	47	26	9	10	6	1	6	0	2
17 呼吸器外科	1	1	0	0	0	0	0	0	0	0
18 心臓血管外科	3	1	1	0	0	0	0	1	0	0
19 乳腺外科	3	3	0	0	0	0	0	0	0	0
20 気管食道外科	2	2	0	0	0	0	0	0	0	0
21 消化器外科(胃腸外科)	8	2	1	2	1	1	0	0	0	1
22 泌尿器科	40	14	9	4	3	5	0	2	1	2
23 こう門外科	25	10	6	2	2	0	1	3	0	1
24 脳神経外科	31	19	6	1	2	0	1	1	1	0
25 整形外科	97	50	19	11	7	2	1	4	1	2
26 形成外科	10	5	2	0	3	0	0	0	0	0
27 美容外科	2	2	0	0	0	0	0	0	0	0
28 眼科	61	30	10	8	4	2	1	4	1	1
29 耳鼻いんこう科	38	17	3	7	4	2	2	1	1	1
30 小児外科	4	3	0	0	1	0	0	0	0	0

(次ページへ続く)

問3 標榜状況、医師数について【標榜状況】(2/2) (表3-1-3)

[単位：施設]

	岩手県	盛岡	岩手 中部	胆江	両磐	気仙	釜石	宮古	久慈	二戸
31 産婦人科	30	14	4	4	2	0	1	2	1	2
32 産科	2	1	0	0	0	0	0	0	1	0
33 婦人科	13	4	2	3	2	1	0	0	1	0
34 リハビリテーション科	80	38	18	7	8	1	1	4	0	3
35 放射線科	8	2	2	2	0	1	0	1	0	0
36 麻酔科	18	8	3	2	2	0	0	1	0	2
37 病理診断科	0	0	0	0	0	0	0	0	0	0
38 臨床検査科	0	0	0	0	0	0	0	0	0	0
39 救急科	0	0	0	0	0	0	0	0	0	0
40 歯科	11	4	2	1	3	0	0	1	0	0
41 矯正歯科	2	2	0	0	0	0	0	0	0	0
42 小児歯科	2	2	0	0	0	0	0	0	0	0
43 歯科口腔外科	1	1	0	0	0	0	0	0	0	0

※平成24年6月1日現在

問3 標榜状況、医師数について【医師数】(1/3) (表3-1-4)

[単位:人]

		岩手県	盛岡	岩手 中部	胆江	両磐	気仙	釜石	宮古	久慈	二戸
01 内科	常勤	376	137	71	44	38	22	15	20	12	17
	非常勤	29.3	7.5	6.5	5.4	4.3	0.4	0.0	4.2	0.0	1.0
02 呼吸器内科	常勤	30	15	5	2	2	3	1	0	2	0
	非常勤	2.7	0.3	0.0	0.1	1.3	1.0	0.0	0.0	0.0	0.0
03 循環器内科	常勤	42	20	9	1	5	3	1	0	3	0
	非常勤	1.6	0.4	1.0	0.0	0.2	0.0	0.0	0.0	0.0	0.0
04 消化器内科(胃腸内科)	常勤	76	37	16	4	7	4	2	1	3	2
	非常勤	3.5	1.1	1.0	0.0	1.0	0.0	0.0	0.0	0.0	0.4
05 腎臓内科	常勤	2	0	0	1	0	0	0	0	1	0
	非常勤	0.0	0.0	0.0	0.0	0.0	0.0	0.0	0.0	0.0	0.0
06 神経内科	常勤	15	8	1	1	3	0	1	1	0	0
	非常勤	1.0	0.3	0.2	0.0	0.5	0.0	0.0	0.0	0.0	0.0
07 糖尿病内科(代謝内科)	常勤	5	2	2	0	0	0	0	0	1	0
	非常勤	0.2	0.2	0.0	0.0	0.0	0.0	0.0	0.0	0.0	0.0
08 血液内科	常勤	0	0	0	0	0	0	0	0	0	0
	非常勤	0.0	0.0	0.0	0.0	0.0	0.0	0.0	0.0	0.0	0.0
09 皮膚科	常勤	55	27	8	4	4	3	2	4	1	2
	非常勤	2.1	0.5	0.0	0.0	1.0	0.6	0.0	0.0	0.0	0.0
10 アレルギー科	常勤	18	12	2	1	2	1	0	0	0	0
	非常勤	0.2	0.2	0.0	0.0	0.0	0.0	0.0	0.0	0.0	0.0
11 リウマチ科	常勤	14	6	3	1	0	2	1	0	0	1
	非常勤	0.0	0.0	0.0	0.0	0.0	0.0	0.0	0.0	0.0	0.0
12 感染症内科	常勤	0	0	0	0	0	0	0	0	0	0
	非常勤	0.0	0.0	0.0	0.0	0.0	0.0	0.0	0.0	0.0	0.0
13 小児科	常勤	62	27	10	5	7	4	5	2	2	0
	非常勤	1.8	0.3	0.1	0.4	0.0	0.8	0.0	0.2	0.0	0.0
14 精神科	常勤	16	9	2	2	2	0	0	1	0	0
	非常勤	1.0	0.1	0.3	0.0	0.0	0.6	0.0	0.0	0.0	0.0
15 心療内科	常勤	12	10	1	1	0	0	0	0	0	0
	非常勤	0.5	0.0	0.3	0.1	0.1	0.0	0.0	0.0	0.0	0.0

(次ページへ続く)

問3 標榜状況、医師数について【医師数】(2/3) (表3-1-4)

[単位:人]

		岩手県	盛岡	岩手 中部	胆江	両磐	気仙	釜石	宮古	久慈	二戸
16 外科	常勤	70	32	16	5	8	4	0	3	0	2
	非常勤	4.7	0.8	0.4	0.0	2.3	0.4	0.0	0.0	0.0	0.8
17 呼吸器外科	常勤	1	1	0	0	0	0	0	0	0	0
	非常勤	0.0	0.0	0.0	0.0	0.0	0.0	0.0	0.0	0.0	0.0
18 心臓血管外科	常勤	2	0	1	0	0	0	0	1	0	0
	非常勤	0.0	0.0	0.0	0.0	0.0	0.0	0.0	0.0	0.0	0.0
19 乳腺外科	常勤	1	1	0	0	0	0	0	0	0	0
	非常勤	1.0	0.0	1.0	0.0	0.0	0.0	0.0	0.0	0.0	0.0
20 気管食道外科	常勤	2	2	0	0	0	0	0	0	0	0
	非常勤	0.0	0.0	0.0	0.0	0.0	0.0	0.0	0.0	0.0	0.0
21 消化器外科(胃腸外科)	常勤	7	1	1	3	1	1	0	0	0	0
	非常勤	0.0	0.0	0.0	0.0	0.0	0.0	0.0	0.0	0.0	0.0
22 泌尿器科	常勤	34	14	6	3	3	2	0	2	1	3
	非常勤	3.1	0.5	1.1	0.0	0.0	0.1	0.0	0.6	0.0	0.8
23 こう門外科	常勤	13	6	3	1	2	0	0	1	0	0
	非常勤	0.0	0.0	0.0	0.0	0.0	0.0	0.0	0.0	0.0	0.0
24 脳神経外科	常勤	24	15	5	1	1	0	0	1	1	0
	非常勤	2.4	0.8	1.0	0.0	0.0	0.0	0.6	0.0	0.0	0.0
25 整形外科	常勤	78	38	14	9	7	2	1	4	2	1
	非常勤	2.3	2.0	0.0	0.1	0.0	0.0	0.0	0.2	0.0	0.0
26 形成外科	常勤	4	3	1	0	0	0	0	0	0	0
	非常勤	0.7	0.7	0.0	0.0	0.0	0.0	0.0	0.0	0.0	0.0
27 美容外科	常勤	2	2	0	0	0	0	0	0	0	0
	非常勤	0.7	0.7	0.0	0.0	0.0	0.0	0.0	0.0	0.0	0.0
28 眼科	常勤	61	32	10	7	4	1	1	4	1	1
	非常勤	8.6	5.7	0.2	0.0	0.0	0.4	0.0	2.3	0.0	0.0
29 耳鼻いんこう科	常勤	37	17	3	7	4	1	2	1	1	1
	非常勤	1.7	1.2	0.1	0.0	0.0	0.4	0.0	0.0	0.0	0.0
30 小児外科	常勤	3	2	0	0	1	0	0	0	0	0
	非常勤	0.0	0.0	0.0	0.0	0.0	0.0	0.0	0.0	0.0	0.0

(次ページへ続く)

問3 標榜状況、医師数について【医師数】(3/3) (表3-1-4)

[単位:人]

		岩手県	盛岡	岩手 中部	胆江	両磐	気仙	釜石	宮古	久慈	二戸
31 産婦人科	常勤	32	17	4	4	2	0	1	1	1	2
	非常勤	0.0	0.0	0.0	0.0	0.0	0.0	0.0	0.0	0.0	0.0
32 産科	常勤	1	1	0	0	0	0	0	0	0	0
	非常勤	0.0	0.0	0.0	0.0	0.0	0.0	0.0	0.0	0.0	0.0
33 婦人科	常勤	9	4	2	2	1	0	0	0	0	0
	非常勤	0.0	0.0	0.0	0.0	0.0	0.0	0.0	0.0	0.0	0.0
34 リハビリテーション科	常勤	26	17	6	1	1	0	0	0	0	1
	非常勤	1.8	0.8	1.0	0.0	0.0	0.0	0.0	0.0	0.0	0.0
35 放射線科	常勤	3	0	0	1	0	2	0	0	0	0
	非常勤	0.7	0.0	0.0	0.0	0.0	0.0	0.0	0.7	0.0	0.0
36 麻酔科	常勤	8	3	2	1	1	0	0	0	0	1
	非常勤	0.0	0.0	0.0	0.0	0.0	0.0	0.0	0.0	0.0	0.0
37 病理診断科	常勤	0	0	0	0	0	0	0	0	0	0
	非常勤	0.0	0.0	0.0	0.0	0.0	0.0	0.0	0.0	0.0	0.0
38 臨床検査科	常勤	0	0	0	0	0	0	0	0	0	0
	非常勤	0.0	0.0	0.0	0.0	0.0	0.0	0.0	0.0	0.0	0.0
39 救急科	常勤	0	0	0	0	0	0	0	0	0	0
	非常勤	0.0	0.0	0.0	0.0	0.0	0.0	0.0	0.0	0.0	0.0
40 歯科	常勤	14	7	2	1	3	0	0	1	0	0
	非常勤	1.2	0.0	0.0	0.0	0.4	0.0	0.0	0.8	0.0	0.0
41 矯正歯科	常勤	3	3	0	0	0	0	0	0	0	0
	非常勤	0.0	0.0	0.0	0.0	0.0	0.0	0.0	0.0	0.0	0.0
42 小児歯科	常勤	3	3	0	0	0	0	0	0	0	0
	非常勤	0.0	0.0	0.0	0.0	0.0	0.0	0.0	0.0	0.0	0.0
43 歯科口腔外科	常勤	0	0	0	0	0	0	0	0	0	0
	非常勤	0.0	0.0	0.0	0.0	0.0	0.0	0.0	0.0	0.0	0.0

※平成24年6月1日現在

問4 実診療日・外来・入院患者数（1/4）（表3-1-5）

[単位：人]

	岩手県	盛岡	岩手 中部	胆江	両磐	気仙	釜石	宮古	久慈	二戸
01 内科										
外来患者延数	326,897	112,155	53,631	36,264	38,660	21,769	13,804	22,614	11,697	16,303
入院患者延数	7,526	2,110	2,000	1,820	236	556	0	187	360	257
02 呼吸器内科										
外来患者延数	5,661	1,993	1,185	308	363	1,812	0	0	0	0
入院患者延数	59	23	36	0	0	0	0	0	0	0
03 循環器内科										
外来患者延数	17,264	7,640	4,044	0	3,442	1,058	0	0	1,080	0
入院患者延数	6	0	6	0	0	0	0	0	0	0
04 消化器内科(胃腸内科)										
外来患者延数	33,919	13,315	9,346	3,176	2,108	3,818	623	1,385	0	148
入院患者延数	8	0	4	4	0	0	0	0	0	0
05 腎臓内科										
外来患者延数	110	10	0	0	0	0	0	0	100	0
入院患者延数	0	0	0	0	0	0	0	0	0	0
06 神経内科										
外来患者延数	12,113	5,504	0	922	1,978	211	1,153	2,345	0	0
入院患者延数	0	0	0	0	0	0	0	0	0	0
07 糖尿病内科(代謝内科)										
外来患者延数	2,385	1,940	0	0	45	0	0	0	400	0
入院患者延数	0	0	0	0	0	0	0	0	0	0
08 血液内科										
外来患者延数	3	3	0	0	0	0	0	0	0	0
入院患者延数	0	0	0	0	0	0	0	0	0	0
09 皮膚科										
外来患者延数	61,777	21,525	14,637	6,010	4,501	6,688	160	4,993	1,022	2,241
入院患者延数	120	0	0	117	0	0	0	3	0	0
10 アレルギー科										
外来患者延数	3,353	1,886	428	0	81	794	10	0	154	0
入院患者延数	0	0	0	0	0	0	0	0	0	0
11 リウマチ科										
外来患者延数	1,570	94	820	255	2	348	0	0	0	51
入院患者延数	0	0	0	0	0	0	0	0	0	0

(次ページへ続く)

問4 実診療日・外来・入院患者数(2/4) (表3-1-5)

[単位:人]

	岩手県	盛岡	岩手 中部	胆江	両磐	気仙	釜石	宮古	久慈	二戸
12 感染症内科										
外来患者延数	0	0	0	0	0	0	0	0	0	0
入院患者延数	0	0	0	0	0	0	0	0	0	0
13 小児科										
外来患者延数	53,634	26,131	10,454	5,839	3,135	2,622	1,081	3,255	1,112	5
入院患者延数	6	0	0	6	0	0	0	0	0	0
14 精神科										
外来患者延数	14,745	6,847	2,964	2,012	1,421	0	0	1,501	0	0
入院患者延数	570	570	0	0	0	0	0	0	0	0
15 心療内科										
外来患者延数	4,552	3,153	1,211	0	140	48	0	0	0	0
入院患者延数	0	0	0	0	0	0	0	0	0	0
16 外科										
外来患者延数	25,365	10,468	7,090	269	2,827	2,698	118	1,593	0	302
入院患者延数	829	602	128	0	99	0	0	0	0	0
17 呼吸器外科										
外来患者延数	26	26	0	0	0	0	0	0	0	0
入院患者延数	0	0	0	0	0	0	0	0	0	0
18 心臓血管外科										
外来患者延数	846	0	846	0	0	0	0	0	0	0
入院患者延数	4	0	4	0	0	0	0	0	0	0
19 乳腺外科										
外来患者延数	1,201	1,201	0	0	0	0	0	0	0	0
入院患者延数	0	0	0	0	0	0	0	0	0	0
20 気管食道外科										
外来患者延数	1,538	1,538	0	0	0	0	0	0	0	0
入院患者延数	0	0	0	0	0	0	0	0	0	0
21 消化器外科(胃腸外科)										
外来患者延数	918	18	0	900	0	0	0	0	0	0
入院患者延数	0	0	0	0	0	0	0	0	0	0
22 泌尿器科										
外来患者延数	29,463	8,297	7,432	1,013	3,418	2,360	0	4,326	250	2,367
入院患者延数	968	186	300	0	0	0	0	274	0	208

(次ページへ続く)

問4 実診療日・外来・入院患者数(3/4) (表3-1-5)

[単位:人]

	岩手県	盛岡	岩手 中部	胆江	両磐	気仙	釜石	宮古	久慈	二戸
23 こう門外科										
外来患者延数	5,366	3,836	299	1,222	3	0	6	0	0	0
入院患者延数	420	406	0	14	0	0	0	0	0	0
24 脳神経外科										
外来患者延数	32,829	17,344	4,828	4,214	2,292	0	204	1,481	2,466	0
入院患者延数	1,862	1,614	0	248	0	0	0	0	0	0
25 整形外科										
外来患者延数	146,950	64,996	26,592	16,798	14,016	4,358	2,297	13,392	730	3,771
入院患者延数	847	299	207	2	339	0	0	0	0	0
26 形成外科										
外来患者延数	137	137	0	0	0	0	0	0	0	0
入院患者延数	0	0	0	0	0	0	0	0	0	0
27 美容外科										
外来患者延数	390	390	0	0	0	0	0	0	0	0
入院患者延数	0	0	0	0	0	0	0	0	0	0
28 眼科										
外来患者延数	92,979	38,353	17,490	13,588	8,550	2,055	1,081	9,070	0	2,792
入院患者延数	330	246	51	5	28	0	0	0	0	0
29 耳鼻いんこう科										
外来患者延数	63,842	31,268	7,505	10,668	5,114	2,539	1,440	3,473	1,835	0
入院患者延数	0	0	0	0	0	0	0	0	0	0
30 小児外科										
外来患者延数	1,686	1	0	0	1,685	0	0	0	0	0
入院患者延数	0	0	0	0	0	0	0	0	0	0
31 産婦人科										
外来患者延数	21,220	9,755	2,668	2,939	1,612	0	24	1,830	1,710	682
入院患者延数	2,863	1,298	506	467	232	0	0	27	278	55
32 産科										
外来患者延数	0	0	0	0	0	0	0	0	0	0
入院患者延数	0	0	0	0	0	0	0	0	0	0
33 婦人科										
外来患者延数	3,241	1,718	350	1,021	152	0	0	0	0	0
入院患者延数	0	0	0	0	0	0	0	0	0	0

(次ページへ続く)

問4 実診療日・外来・入院患者数（4/4）（表3-1-5）

[単位：人]

	岩手県	盛岡	岩手 中部	胆江	両磐	気仙	釜石	宮古	久慈	二戸
34 リハビリテーション科										
外来患者延数	8,066	3,688	1,609	1,299	983	142	0	0	0	345
入院患者延数	375	364	0	11	0	0	0	0	0	0
35 放射線科										
外来患者延数	2	0	0	0	0	0	0	2	0	0
入院患者延数	2	0	0	0	0	0	0	2	0	0
36 麻酔科										
外来患者延数	664	210	440	14	0	0	0	0	0	0
入院患者延数	0	0	0	0	0	0	0	0	0	0
37 病理診断科										
外来患者延数	0	0	0	0	0	0	0	0	0	0
入院患者延数	0	0	0	0	0	0	0	0	0	0
38 臨床検査科										
外来患者延数	0	0	0	0	0	0	0	0	0	0
入院患者延数	0	0	0	0	0	0	0	0	0	0
39 救急科										
外来患者延数	0	0	0	0	0	0	0	0	0	0
入院患者延数	0	0	0	0	0	0	0	0	0	0
40 歯科										
外来患者延数	3,050	1,365	420	645	471	0	0	149	0	0
入院患者延数	0	0	0	0	0	0	0	0	0	0
41 矯正歯科										
外来患者延数	0	0	0	0	0	0	0	0	0	0
入院患者延数	0	0	0	0	0	0	0	0	0	0
42 小児歯科										
外来患者延数	0	0	0	0	0	0	0	0	0	0
入院患者延数	0	0	0	0	0	0	0	0	0	0
43 歯科口腔外科										
外来患者延数	0	0	0	0	0	0	0	0	0	0
入院患者延数	0	0	0	0	0	0	0	0	0	0

※期間：平成24年4月1日から平成24年4月30日

問5 従事者数(1/2) (表3-1-6)

[単位:人]

		岩手県	盛岡	岩手 中部	胆江	両磐	気仙	釜石	宮古	久慈	二戸
01 薬剤師	常勤	38	15	6	5	3	2	0	2	2	3
	非常勤	4.3	0.3	0.0	1.0	0.0	0.0	0.0	3.0	0.0	0.0
02 保健師	常勤	6	1	4	1	0	0	0	0	0	0
	非常勤	0.0	0.0	0.0	0.0	0.0	0.0	0.0	0.0	0.0	0.0
03 助産師	常勤	39	20	8	4	0	0	0	3	4	0
	非常勤	15.9	4.9	5.0	3.0	2.0	0.0	0.0	0.0	0.0	1.0
04 看護師	常勤	1324	537	254	159	116	61	27	95	28	47
	非常勤	221.1	120.4	39.3	13.1	14.0	9.5	2.3	15.1	4.4	3.0
05 准看護師	常勤	982	386	144	125	119	35	31	63	42	37
	非常勤	137.2	74.7	20.5	15.1	6.7	5.5	0.0	4.4	4.6	5.7
06 理学療法士	常勤	59	34	14	5	3	0	0	2	1	0
	非常勤	0.2	0.0	0.2	0.0	0.0	0.0	0.0	0.0	0.0	0.0
07 作業療法士	常勤	35	21	9	5	0	0	0	0	0	0
	非常勤	1.1	1.1	0.0	0.0	0.0	0.0	0.0	0.0	0.0	0.0
08 言語聴覚士	常勤	9	4	2	2	1	0	0	0	0	0
	非常勤	1.6	0.0	0.6	0.0	1.0	0.0	0.0	0.0	0.0	0.0
09 視能訓練士	常勤	45	24	9	7	4	1	0	0	0	0
	非常勤	1.7	0.2	1.0	0.0	0.5	0.0	0.0	0.0	0.0	0.0
10 歯科衛生士	常勤	12	6	3	0	1	0	0	2	0	0
	非常勤	6.0	2.0	0.0	0.0	4.0	0.0	0.0	0.0	0.0	0.0
11 歯科技工士	常勤	0	0	0	0	0	0	0	0	0	0
	非常勤	0.0	0.0	0.0	0.0	0.0	0.0	0.0	0.0	0.0	0.0
12 歯科助手	常勤	10	6	3	0	1	0	0	0	0	0
	非常勤	1.0	0.0	1.0	0.0	0.0	0.0	0.0	0.0	0.0	0.0
13 社会福祉士	常勤	2	0	2	0	0	0	0	0	0	0
	非常勤	0.0	0.0	0.0	0.0	0.0	0.0	0.0	0.0	0.0	0.0
14 精神保健福祉士	常勤	4	2	1	1	0	0	0	0	0	0
	非常勤	0.0	0.0	0.0	0.0	0.0	0.0	0.0	0.0	0.0	0.0
15 診療放射線技師・診療 エックス線技師	常勤	38	13	6	4	4	3	1	4	1	2
	非常勤	9.2	2.2	1.3	0.0	1.9	0.9	0.3	2.6	0.0	0.0

(次ページへ続く)

問5 従事者数(2/2) (表3-1-6)

[単位:人]

		岩手県	盛岡	岩手 中部	胆江	両磐	気仙	釜石	宮古	久慈	二戸	
16	臨床検査技師・衛生検査 技師	常勤	67	29	13	4	3	6	2	7	1	2
		非常勤	6.8	5.5	0.8	0.0	0.0	0.0	0.5	0.0	0.0	0.0
17	臨床工学技士	常勤	38	13	14	0	7	1	0	1	1	1
		非常勤	1.0	0.0	1.0	0.0	0.0	0.0	0.0	0.0	0.0	0.0
18	管理栄養士	常勤	20	9	6	1	2	0	0	0	0	2
		非常勤	16.6	5.1	1.2	7.4	0.2	1.6	0.0	0.0	0.0	1.1
19	栄養士	常勤	27	9	8	4	3	0	0	2	1	0
		非常勤	2.5	2.1	0.4	0.0	0.0	0.0	0.0	0.0	0.0	0.0
20	あん摩マッサージ指圧師・ はり師・きゅう師・柔道整 復師	常勤	39	19	12	3	3	1	1	0	0	0
		非常勤	2.7	2.4	0.0	0.0	0.0	0.3	0.0	0.0	0.0	0.0
21	臨床心理士	常勤	5	3	0	2	0	0	0	0	0	0
		非常勤	0.8	0.0	0.0	0.8	0.0	0.0	0.0	0.0	0.0	0.0
22	健康運動指導士	常勤	1	0	0	1	0	0	0	0	0	0
		非常勤	0.0	0.0	0.0	0.0	0.0	0.0	0.0	0.0	0.0	0.0
23	医療社会事業従事者 (ソーシャルワーカー等)	常勤	8	5	1	0	0	0	2	0	0	0
		非常勤	0.6	0.6	0.0	0.0	0.0	0.0	0.0	0.0	0.0	0.0
24	診療情報管理士	常勤	1	1	0	0	0	0	0	0	0	0
		非常勤	1.0	1.0	0.0	0.0	0.0	0.0	0.0	0.0	0.0	0.0

※平成24年6月1日時点

問6 使用許可病床数、病床利用率、平均在院日数 【使用許可病床数】 (表 3-1-7)

[単位：床]

	岩手県	盛岡	岩手 中部	胆江	両磐	気仙	釜石	宮古	久慈	二戸
01 一般病床	1,499	628	194	227	85	56	25	129	56	99
02 療養病床(医療保険適用)	178	31	49	51	1	0	0	12	18	16
03 療養病床(介護保険適用)	80	53	17	3	7	0	0	0	0	0
04 精神病床	0	0	0	0	0	0	0	0	0	0
05 結核病床	0	0	0	0	0	0	0	0	0	0
06 感染症病床	0	0	0	0	0	0	0	0	0	0
07 全病床合計	1,757	712	260	281	93	56	25	141	74	115

問6 使用許可病床数、病床利用率、平均在院日数 【病床利用率】 (1/2) (表 3-1-8)

[単位：施設]

	岩手県	盛岡	岩手 中部	胆江	両磐	気仙	釜石	宮古	久慈	二戸
01 一般病床										
20%未満	25	11	7	3	2	0	0	1	1	0
20%以上40%未満	10	4	2	2	0	0	0	1	1	0
40%以上60%未満	13	5	1	4	0	0	0	1	0	2
60%以上80%未満	13	8	1	2	1	0	0	1	0	0
80%以上	19	10	4	2	1	1	0	0	1	0
02 療養病床(医療保険適用)										
20%未満	4	1	1	1	0	0	0	0	1	0
20%以上40%未満	0	0	0	0	0	0	0	0	0	0
40%以上60%未満	1	0	0	0	1	0	0	0	0	0
60%以上80%未満	1	0	0	0	0	0	0	1	0	0
80%以上	7	2	3	2	0	0	0	0	0	0
03 療養病床(介護保険適用)										
20%未満	1	0	0	1	0	0	0	0	0	0
20%以上40%未満	0	0	0	0	0	0	0	0	0	0
40%以上60%未満	0	0	0	0	0	0	0	0	0	0
60%以上80%未満	0	0	0	0	0	0	0	0	0	0
80%以上	7	4	2	0	1	0	0	0	0	0

(次ページへ続く)

問6 使用許可病床数、病床利用率、平均在院日数 【病床利用率】(2/2) (表3-1-8)

[単位：施設]

	岩手県	盛岡	岩手 中部	胆江	両磐	気仙	釜石	宮古	久慈	二戸
04 精神病床										
20%未満	0	0	0	0	0	0	0	0	0	0
20%以上40%未満	0	0	0	0	0	0	0	0	0	0
40%以上60%未満	0	0	0	0	0	0	0	0	0	0
60%以上80%未満	0	0	0	0	0	0	0	0	0	0
80%以上	0	0	0	0	0	0	0	0	0	0
05 結核病床										
20%未満	0	0	0	0	0	0	0	0	0	0
20%以上40%未満	0	0	0	0	0	0	0	0	0	0
40%以上60%未満	0	0	0	0	0	0	0	0	0	0
60%以上80%未満	0	0	0	0	0	0	0	0	0	0
80%以上	0	0	0	0	0	0	0	0	0	0
06 感染症病床										
20%未満	0	0	0	0	0	0	0	0	0	0
20%以上40%未満	0	0	0	0	0	0	0	0	0	0
40%以上60%未満	0	0	0	0	0	0	0	0	0	0
60%以上80%未満	0	0	0	0	0	0	0	0	0	0
80%以上	0	0	0	0	0	0	0	0	0	0
07 全病床合計										
20%未満	30	12	8	5	2	0	0	1	2	0
20%以上40%未満	10	4	2	2	0	0	0	1	1	0
40%以上60%未満	14	5	1	4	1	0	0	1	0	2
60%以上80%未満	14	8	1	2	1	0	0	2	0	0
80%以上	33	16	9	4	2	1	0	0	1	0

問6 使用許可病床数、病床利用率、平均在院日数 【平均在院日数】(1/2) (表3-1-9)

[単位：施設]

	岩手県	盛岡	岩手 中部	胆江	両磐	気仙	釜石	宮古	久慈	二戸
01 一般病床										
7日未満	35	19	10	2	1	0	0	3	0	0
7日以上14日未満	13	4	0	6	1	0	0	0	1	1
14日以上30日未満	14	5	2	3	0	0	0	1	2	1
30日以上60日未満	7	3	1	1	2	0	0	0	0	0
60日以上	12	7	2	2	0	1	0	0	0	0
02 療養病床(医療保険適用)										
7日未満	3	1	1	0	1	0	0	0	0	0
7日以上14日未満	1	0	0	0	0	0	0	1	0	0
14日以上30日未満	1	0	1	0	0	0	0	0	0	0
30日以上60日未満	0	0	0	0	0	0	0	0	0	0
60日以上	8	2	2	3	0	0	0	0	1	0
03 療養病床(介護保険適用)										
7日未満	0	0	0	0	0	0	0	0	0	0
7日以上14日未満	0	0	0	0	0	0	0	0	0	0
14日以上30日未満	2	1	0	0	1	0	0	0	0	0
30日以上60日未満	2	0	1	1	0	0	0	0	0	0
60日以上	4	3	1	0	0	0	0	0	0	0
04 精神病床										
7日未満	0	0	0	0	0	0	0	0	0	0
7日以上14日未満	0	0	0	0	0	0	0	0	0	0
14日以上30日未満	0	0	0	0	0	0	0	0	0	0
30日以上60日未満	0	0	0	0	0	0	0	0	0	0
60日以上	0	0	0	0	0	0	0	0	0	0

(次ページへ続く)

問6 使用許可病床数、病床利用率、平均在院日数 【平均在院日数】(2/2) (表3-1-9)

[単位：施設]

	岩手県									
	盛岡	岩手 中部	胆江	両磐	気仙	釜石	宮古	久慈	二戸	
05 結核病床										
7日未満	0	0	0	0	0	0	0	0	0	0
7日以上14日未満	0	0	0	0	0	0	0	0	0	0
14日以上30日未満	0	0	0	0	0	0	0	0	0	0
30日以上60日未満	0	0	0	0	0	0	0	0	0	0
60日以上	0	0	0	0	0	0	0	0	0	0
06 感染症病床										
7日未満	0	0	0	0	0	0	0	0	0	0
7日以上14日未満	0	0	0	0	0	0	0	0	0	0
14日以上30日未満	0	0	0	0	0	0	0	0	0	0
30日以上60日未満	0	0	0	0	0	0	0	0	0	0
60日以上	0	0	0	0	0	0	0	0	0	0
07 全病床合計										
7日未満	38	20	11	2	2	0	0	3	0	0
7日以上14日未満	14	4	0	6	1	0	0	1	1	1
14日以上30日未満	17	6	3	3	1	0	0	1	2	1
30日以上60日未満	9	3	2	2	2	0	0	0	0	0
60日以上	24	12	5	5	0	1	0	0	1	0

問7 検査等の実施件数(1/2) (表3-1-10)

[単位: 施設]

	岩手県	盛岡	岩手 中部	胆江	両磐	気仙	釜石	宮古	久慈	二戸
01 人工臓腑	0 (0)	0 (0)	0 (0)	0 (0)	0 (0)	0 (0)	0 (0)	0 (0)	0 (0)	0 (0)
02 関節鏡検査	0 (0)	0 (0)	0 (0)	0 (0)	0 (0)	0 (0)	0 (0)	0 (0)	0 (0)	0 (0)
03 気管支鏡検査、気管支カメラ	2 (13)	1 (4)	1 (9)	0 (0)	0 (0)	0 (0)	0 (0)	0 (0)	0 (0)	0 (0)
04 気管支ファイバースコープ	6 (51)	4 (50)	0 (0)	0 (0)	2 (1)	0 (0)	0 (0)	0 (0)	0 (0)	0 (0)
05 食道鏡検査、食道カメラ	3 (181)	0 (0)	2 (61)	0 (0)	1 (120)	0 (0)	0 (0)	0 (0)	0 (0)	0 (0)
06 食道ファイバースコープ	16 (703)	8 (639)	3 (61)	1 (0)	1 (1)	0 (0)	0 (0)	1 (0)	1 (2)	1 (0)
07 胃鏡検査、ガストロカメラ	8 (614)	4 (105)	2 (463)	1 (43)	0 (0)	1 (3)	0 (0)	0 (0)	0 (0)	0 (0)
08 胃・十二指腸ファイバースコープ	175 (21,075)	64 (6,879)	30 (4,937)	22 (2,710)	28 (2,169)	6 (1,222)	5 (890)	8 (1,067)	6 (661)	6 (540)
09 胆道ファイバースコープ	0 (0)	0 (0)	0 (0)	0 (0)	0 (0)	0 (0)	0 (0)	0 (0)	0 (0)	0 (0)
10 小腸ファイバースコープ	1 (1)	0 (0)	1 (1)	0 (0)	0 (0)	0 (0)	0 (0)	0 (0)	0 (0)	0 (0)
11 直腸鏡検査	11 (2,280)	6 (2,243)	2 (2)	2 (13)	0 (0)	0 (0)	0 (0)	1 (22)	0 (0)	0 (0)
12 直腸ファイバースコープ	18 (261)	9 (80)	5 (13)	1 (10)	1 (2)	1 (7)	0 (0)	0 (0)	1 (149)	0 (0)
13 大腸ファイバースコープ	114 (7,476)	51 (3,139)	18 (1,591)	14 (930)	13 (513)	4 (277)	3 (517)	3 (297)	2 (118)	3 (94)
14 腹腔鏡検査	0 (0)	0 (0)	0 (0)	0 (0)	0 (0)	0 (0)	0 (0)	0 (0)	0 (0)	0 (0)
15 腹腔ファイバースコープ	0 (0)	0 (0)	0 (0)	0 (0)	0 (0)	0 (0)	0 (0)	0 (0)	0 (0)	0 (0)
16 膀胱尿道ファイバースコープ	19 (175)	7 (28)	4 (29)	3 (13)	3 (57)	0 (0)	0 (0)	0 (0)	1 (38)	1 (10)
17 内視鏡的逆行性胆管膵管造影[ERCP]	0 (0)	0 (0)	0 (0)	0 (0)	0 (0)	0 (0)	0 (0)	0 (0)	0 (0)	0 (0)
18 超音波内視鏡検査	4 (461)	1 (455)	3 (6)	0 (0)	0 (0)	0 (0)	0 (0)	0 (0)	0 (0)	0 (0)
19 臓器の生検(乳腺)	12 (205)	5 (98)	4 (78)	1 (1)	0 (0)	0 (0)	0 (0)	2 (28)	0 (0)	0 (0)
20 臓器の生検(甲状腺)	11 (89)	4 (35)	5 (49)	0 (0)	0 (0)	0 (0)	0 (0)	2 (5)	0 (0)	0 (0)
21 臓器の生検(D409、D410、D411、D413 以外の臓器に係るもの)	100 (2,854)	40 (928)	23 (549)	15 (681)	9 (225)	4 (74)	2 (231)	3 (62)	3 (93)	1 (11)
22 臓器の生検(前立腺)	10 (257)	2 (2)	2 (108)	1 (6)	2 (44)	0 (0)	0 (0)	1 (55)	0 (0)	2 (42)
23 臓器の生検(大腸・直腸)	84 (2,021)	37 (687)	18 (488)	8 (304)	8 (97)	3 (24)	2 (133)	4 (205)	2 (50)	2 (33)
24 血管連続撮影	1 (27)	0 (0)	0 (0)	0 (0)	0 (0)	0 (0)	0 (0)	0 (0)	0 (0)	1 (27)
25 CTガイド下生検	0 (0)	0 (0)	0 (0)	0 (0)	0 (0)	0 (0)	0 (0)	0 (0)	0 (0)	0 (0)
26 MRI検査	45 (29,794)	22 (17,236)	7 (3,993)	3 (3,308)	7 (2,073)	3 (1,329)	1 (720)	1 (968)	0 (0)	1 (167)
27 RI検査(シンチグラム)	1 (158)	1 (158)	0 (0)	0 (0)	0 (0)	0 (0)	0 (0)	0 (0)	0 (0)	0 (0)
28 シングル光子エミッションCT(SPECT)検査	1 (11)	0 (0)	0 (0)	0 (0)	1 (11)	0 (0)	0 (0)	0 (0)	0 (0)	0 (0)
29 陽電子断層撮影(PET)検査	0 (0)	0 (0)	0 (0)	0 (0)	0 (0)	0 (0)	0 (0)	0 (0)	0 (0)	0 (0)

(次ページへ続く)

問7 検査等の実施件数(2/2)(表3-1-10)

[単位:施設]

	岩手県	盛岡	岩手 中部	胆江	両磐	気仙	釜石	宮古	久慈	二戸
	30 スパイラルCT検査 (マルチスライスCTを含む)	35 (7,430)	15 (2,100)	5 (1,133)	2 (920)	7 (1,256)	1 (200)	1 (33)	4 (1,788)	0 (0)
31 DSA	0 (0)	0 (0)	0 (0)	0 (0)	0 (0)	0 (0)	0 (0)	0 (0)	0 (0)	0 (0)
32 コンピューテッドラジオグラフィー	25	13	4	1	2	1	1	2	0	1
33 超音波検査(頭部)	5	4	1	0	0	0	0	0	0	0
34 超音波検査(頸部)	107	42	26	6	13	2	2	6	5	5
35 超音波検査(心臓)	86	29	15	11	13	5	3	5	1	4
36 超音波検査(腹部)	307	120	57	37	34	12	10	18	10	9
37 デジタル透視撮影	43	13	8	3	5	2	3	3	3	3
38 マンモグラフィー	10	6	2	0	1	0	0	1	0	0
39 骨塩量測定装置	160	69	27	22	13	4	3	11	5	6
40 未熟児専用呼吸循環監視装置	3	1	0	0	1	0	0	1	0	0

※検査実施の有無で「有」と回答した施設の合計数

※括弧内の数字は平成23年11月1日から平成24年4月30日の間の実施件数

問8 病院機能評価の状況について(表3-1-11)

[単位:施設]

	岩手県	盛岡	岩手 中部	胆江	両磐	気仙	釜石	宮古	久慈	二戸
	01 認定を受けている	0 0.0%	0 0.0%	0 0.0%	0 0.0%	0 0.0%	0 0.0%	0 0.0%	0 0.0%	0 0.0%
01-02 救急医療機能 (付加機能評価)	0	0	0	0	0	0	0	0	0	0
01-03 リハビリテーション機能 (付加機能評価)	0	0	0	0	0	0	0	0	0	0
01-04 緩和ケア機能 (付加機能評価)	0	0	0	0	0	0	0	0	0	0
02 認定を受けていない	514 68.6%	226 70.0%	93 66.9%	57 69.5%	46 63.9%	24 70.6%	12 63.2%	28 75.7%	11 52.4%	17 77.3%

2) がん

問9 がん患者の診療 (表 3-2-1)

[単位：施設]

	岩手県	盛岡	岩手 中部	胆江	両磐	気仙	釜石	宮古	久慈	二戸
	01 実施している	212 28.3%	89 27.6%	45 32.4%	21 25.6%	21 29.2%	9 26.5%	8 42.1%	9 24.3%	3 14.3%
02 実施していない	435 58.1%	195 60.4%	75 54.0%	52 63.4%	36 50.0%	19 55.9%	8 42.1%	25 67.6%	13 61.9%	12 54.5%

問10 がん種別の診療 (1/2) (表 3-2-2)

[単位 施設]

	岩手県	盛岡	岩手 中部	胆江	両磐	気仙	釜石	宮古	久慈	二戸
	01 脳腫瘍	17 2.3%	11 3.4%	0 0.0%	2 2.4%	0 0.0%	1 2.9%	2 10.5%	0 0.0%	0 0.0%
02 咽頭がん	17 2.3%	8 2.5%	2 1.4%	0 0.0%	1 1.4%	2 5.9%	3 15.8%	1 2.7%	0 0.0%	0 0.0%
03 上顎洞がん	11 1.5%	5 1.5%	1 0.7%	0 0.0%	1 1.4%	2 5.9%	2 10.5%	0 0.0%	0 0.0%	0 0.0%
04 舌がん	15 2.0%	7 2.2%	1 0.7%	1 1.2%	2 2.8%	2 5.9%	2 10.5%	0 0.0%	0 0.0%	0 0.0%
05 喉頭がん	16 2.1%	9 2.8%	1 0.7%	0 0.0%	1 1.4%	2 5.9%	2 10.5%	1 2.7%	0 0.0%	0 0.0%
06 甲状腺がん	29 3.9%	14 4.3%	6 4.3%	2 2.4%	0 0.0%	3 8.8%	2 10.5%	1 2.7%	0 0.0%	1 4.5%
07 乳がん	35 4.7%	16 5.0%	8 5.8%	3 3.7%	1 1.4%	3 8.8%	2 10.5%	1 2.7%	0 0.0%	1 4.5%
08 肺がん	52 6.9%	21 6.5%	10 7.2%	3 3.7%	5 6.9%	6 17.6%	4 21.1%	1 2.7%	0 0.0%	2 9.1%
09 食道がん	79 10.5%	39 12.1%	17 12.2%	3 3.7%	7 9.7%	3 8.8%	3 15.8%	3 8.1%	1 4.8%	3 13.6%
10 胃がん	108 14.4%	49 15.2%	20 14.4%	9 11.0%	14 19.4%	4 11.8%	4 21.1%	3 8.1%	1 4.8%	4 18.2%
11 胆のうがん、胆管がん	43 5.7%	23 7.1%	7 5.0%	3 3.7%	2 2.8%	3 8.8%	1 5.3%	1 2.7%	1 4.8%	2 9.1%

(次ページへ続く)

問10 がん種別の診療 (2/2) (表 3-2-2)

[単位 施設]

	岩手県	盛岡	岩手 中部	胆江	両磐	気仙	釜石	宮古	久慈	二戸
	12 肝がん	58 7.7%	30 9.3%	10 7.2%	4 4.9%	4 5.6%	5 14.7%	1 5.3%	1 2.7%	1 4.8%
13 膵臓がん	46 6.1%	24 7.4%	9 6.5%	3 3.7%	3 4.2%	3 8.8%	1 5.3%	1 2.7%	1 4.8%	1 4.5%
14 大腸がん	93 12.4%	46 14.2%	16 11.5%	8 9.8%	9 12.5%	4 11.8%	3 15.8%	3 8.1%	1 4.8%	3 13.6%
15 腎がん	26 3.5%	10 3.1%	4 2.9%	2 2.4%	2 2.8%	4 11.8%	1 5.3%	0 0.0%	1 4.8%	2 9.1%
16 膀胱がん	36 4.8%	12 3.7%	7 5.0%	5 6.1%	3 4.2%	4 11.8%	1 5.3%	1 2.7%	1 4.8%	2 9.1%
17 前立腺がん	66 8.8%	25 7.7%	12 8.6%	7 8.5%	6 8.3%	6 17.6%	2 10.5%	4 10.8%	1 4.8%	3 13.6%
18 子宮がん	13 1.7%	6 1.9%	1 0.7%	2 2.4%	0 0.0%	1 2.9%	0 0.0%	1 2.7%	0 0.0%	2 9.1%
19 卵巣がん	9 1.2%	4 1.2%	0 0.0%	2 2.4%	0 0.0%	1 2.9%	0 0.0%	0 0.0%	0 0.0%	2 9.1%
20 皮膚がん	27 3.6%	16 5.0%	3 2.2%	3 3.7%	1 1.4%	2 5.9%	0 0.0%	2 5.4%	0 0.0%	0 0.0%
21 悪性リンパ腫	18 2.4%	6 1.9%	3 2.2%	1 1.2%	3 4.2%	2 5.9%	2 10.5%	1 2.7%	0 0.0%	0 0.0%
22 白血病	10 1.3%	6 1.9%	2 1.4%	0 0.0%	0 0.0%	1 2.9%	1 5.3%	0 0.0%	0 0.0%	0 0.0%

※対応の有無で「有」と回答した施設の合計数

3) 脳卒中

問 11 脳卒中患者の診療 (表 3-3-1)

[単位：施設]

	岩手県	盛岡	岩手 中部	胆江	両磐	気仙	釜石	宮古	久慈	二戸
	01 脳卒中の診断・治療に対応している	104 13.9%	44 13.6%	25 18.0%	8 9.8%	8 11.1%	8 23.5%	4 21.1%	3 8.1%	0 0.0%
02 積極的には脳卒中の診断・治療 に対応していない	536 71.6%	234 72.4%	92 66.2%	65 79.3%	50 69.4%	21 61.8%	11 57.9%	30 81.1%	17 81.0%	16 72.7%

問 12 脳卒中患者の受け入れ状況 (表 3-3-2)

[単位：施設]

	岩手県	盛岡	岩手 中部	胆江	両磐	気仙	釜石	宮古	久慈	二戸
	急性期									
01 入院	9 1.2%	6 1.9%	0 0.0%	2 2.4%	1 1.4%	0 0.0%	0 0.0%	0 0.0%	0 0.0%	0 0.0%
	02 外来	42 5.6%	16 5.0%	8 5.8%	4 4.9%	5 6.9%	3 8.8%	3 15.8%	1 2.7%	0 0.0%
03 不可		57 7.6%	24 7.4%	18 12.9%	2 2.4%	2 2.8%	5 14.7%	1 5.3%	3 8.1%	0 0.0%
	回復期									
01 入院	19 2.5%	9 2.8%	2 1.4%	4 4.9%	1 1.4%	0 0.0%	0 0.0%	1 2.7%	0 0.0%	2 9.1%
	02 外来	66 8.8%	29 9.0%	16 11.5%	5 6.1%	4 5.6%	4 11.8%	3 15.8%	2 5.4%	0 0.0%
03 不可		37 4.9%	14 4.3%	11 7.9%	1 1.2%	4 5.6%	4 11.8%	1 5.3%	2 5.4%	0 0.0%
	維持期									
01 入院	17 2.3%	10 3.1%	2 1.4%	2 2.4%	1 1.4%	0 0.0%	0 0.0%	1 2.7%	0 0.0%	1 4.5%
	02 外来	103 13.8%	42 13.0%	27 19.4%	8 9.8%	8 11.1%	8 23.5%	4 21.1%	3 8.1%	0 0.0%
03 不可		6 0.8%	2 0.6%	1 0.7%	0 0.0%	2 2.8%	0 0.0%	0 0.0%	1 2.7%	0 0.0%

※複数回答

問 13 脳卒中維持期患者に対する訪問診療の実施状況 (表 3-3-3)

[単位：施設]

	岩手県	盛岡	岩手 中部	胆江	両磐	気仙	釜石	宮古	久慈	二戸
	01 実施している	43 5.7%	14 4.3%	14 10.1%	3 3.7%	3 4.2%	4 11.8%	2 10.5%	1 2.7%	0 0.0%
02 実施していない	62 8.3%	29 9.0%	12 8.6%	5 6.1%	7 9.7%	3 8.8%	2 10.5%	2 5.4%	0 0.0%	2 9.1%

4) 糖尿病

問 15 糖尿病の治療・指導の対応状況 (表 3-4-1)

[単位：施設]

	岩手県	盛岡	岩手 中部	胆江	両磐	気仙	釜石	宮古	久慈	二戸
	01実施している	322 43.0%	128 39.6%	60 43.2%	36 43.9%	28 38.9%	18 52.9%	11 57.9%	21 56.8%	9 42.9%
01 強化インスリン療法	137	65	24	10	14	5	4	9	3	3
02 インスリン皮下持続注入療法	54	17	11	8	4	5	3	3	1	2
03 糖尿病昏睡等急性合併症の治療	8	2	4	1	1	0	0	0	0	0
02実施していない	327 43.7%	152 47.1%	62 44.6%	37 45.1%	31 43.1%	11 32.4%	5 26.3%	13 35.1%	8 38.1%	8 36.4%

※治療方法（複数回答）は平成23年5月1日から平成24年4月30日の間に実績がある施設の合計数

問 16 糖尿病教室（日帰り）の実施状況 (表 3-4-2)

[単位：施設]

	岩手県	盛岡	岩手 中部	胆江	両磐	気仙	釜石	宮古	久慈	二戸
	01 実施している	21 2.8%	7 2.2%	5 3.6%	5 6.1%	3 4.2%	0 0.0%	0 0.0%	0 0.0%	0 0.0%
02 実施していない	298 39.8%	119 36.8%	55 39.6%	31 37.8%	23 31.9%	18 52.9%	11 57.9%	21 56.8%	9 42.9%	11 50.0%

問 17 糖尿病教育入院の実施状況 (表 3-4-3)

[単位：施設]

		岩手県	盛岡	岩手 中部	胆江	両磐	気仙	釜石	宮古	久慈	二戸	
(1)	01 実施している	17	3	4	3	1	1	0	2	1	2	
		2.3%	0.9%	2.9%	3.7%	1.4%	2.9%	0.0%	5.4%	4.8%	9.1%	
	(2)	01 1週間未満	1	0	0	0	0	0	0	0	1	0
		02 1～2週間未満	6	1	0	1	1	0	0	2	0	1
		03 2～4週間未満	9	1	4	2	0	1	0	0	0	1
		04 4週間以上	0	0	0	0	0	0	0	0	0	0
	(3)	01 糖尿病と診断されたばかりの 対象患者	6	1	2	0	0	1	0	0	0	2
		02 外来にて管理中の血糖コント ロール不良の糖尿病患者	16	2	4	3	1	1	0	2	1	2
		03 合併症を発症した糖尿病患 者	6	2	1	1	0	1	0	0	0	1
		04 インスリン自己注射導入患 者	12	2	3	3	0	1	0	1	1	1
	(4) 入院患者数 (単位: 人数)	130	47	48	8	0	6	0	15	4	2	
02 実施していない	282	117	53	28	22	16	10	19	8	9		
	37.7%	36.2%	38.1%	34.1%	30.6%	47.1%	52.6%	51.4%	38.1%	40.9%		

※(3)教育入院時プログラム対象者は複数回答

※入院患者数は平成 23 年 11 月 1 日から平成 24 年 4 月 30 日の間に入院した実患者数

問 18 糖尿病指導の実施状況 (表 3-4-4)

[単位：施設]

	岩手県									
	盛岡	岩手 中部	胆江	両磐	気仙	釜石	宮古	久慈	二戸	
(1) 運動指導										
01 自院のスタッフのみで実施	241	94	48	30	19	15	6	17	7	5
	32.2%	29.1%	34.5%	36.6%	26.4%	44.1%	31.6%	45.9%	33.3%	22.7%
02 自院のスタッフと外部から招いた職員等で実施	4	3	0	1	0	0	0	0	0	0
	0.5%	0.9%	0.0%	1.2%	0.0%	0.0%	0.0%	0.0%	0.0%	0.0%
03 外部から招いた職員のみで実施	0	0	0	0	0	0	0	0	0	0
	0.0%	0.0%	0.0%	0.0%	0.0%	0.0%	0.0%	0.0%	0.0%	0.0%
04 外部機関に委託等して実施	10	3	3	0	0	1	1	2	0	0
	1.3%	0.9%	2.2%	0.0%	0.0%	2.9%	5.3%	5.4%	0.0%	0.0%
(2) 栄養(食生活)指導										
01 自院のスタッフのみで実施	227	88	43	31	18	14	7	14	5	7
	30.3%	27.2%	30.9%	37.8%	25.0%	41.2%	36.8%	37.8%	23.8%	31.8%
02 自院のスタッフと外部から招いた職員等で実施	17	11	2	1	2	0	0	0	0	1
	2.3%	3.4%	1.4%	1.2%	2.8%	0.0%	0.0%	0.0%	0.0%	4.5%
03 外部から招いた職員のみで実施	15	7	3	0	1	1	0	1	0	2
	2.0%	2.2%	2.2%	0.0%	1.4%	2.9%	0.0%	2.7%	0.0%	9.1%
04 外部機関に委託等して実施	23	6	6	0	1	1	1	4	4	0
	3.1%	1.9%	4.3%	0.0%	1.4%	2.9%	5.3%	10.8%	19.0%	0.0%
(3) 禁煙指導										
01 自院のスタッフのみで実施	220	87	44	30	16	12	6	15	6	4
	29.4%	26.9%	31.7%	36.6%	22.2%	35.3%	31.6%	40.5%	28.6%	18.2%
02 自院のスタッフと外部から招いた職員等で実施	1	1	0	0	0	0	0	0	0	0
	0.1%	0.3%	0.0%	0.0%	0.0%	0.0%	0.0%	0.0%	0.0%	0.0%
03 外部から招いた職員のみで実施	0	0	0	0	0	0	0	0	0	0
	0.0%	0.0%	0.0%	0.0%	0.0%	0.0%	0.0%	0.0%	0.0%	0.0%
04 外部機関に委託等して実施	13	4	3	0	1	1	1	1	1	1
	1.7%	1.2%	2.2%	0.0%	1.4%	2.9%	5.3%	2.7%	4.8%	4.5%
(4) 生活指導										
01 自院のスタッフのみで実施	261	103	52	32	20	15	7	18	7	7
	34.8%	31.9%	37.4%	39.0%	27.8%	44.1%	36.8%	48.6%	33.3%	31.8%
02 自院のスタッフと外部から招いた職員等で実施	3	2	0	0	0	0	0	0	0	1
	0.4%	0.6%	0.0%	0.0%	0.0%	0.0%	0.0%	0.0%	0.0%	4.5%
03 外部から招いた職員のみで実施	2	1	0	0	0	0	0	0	0	1
	0.3%	0.3%	0.0%	0.0%	0.0%	0.0%	0.0%	0.0%	0.0%	4.5%
04 外部機関に委託等して実施	7	2	2	0	0	1	1	1	0	0
	0.9%	0.6%	1.4%	0.0%	0.0%	2.9%	5.3%	2.7%	0.0%	0.0%

問 19 糖尿病診療スタッフの配置状況 (表 3-4-5)

	岩手県									
		盛岡	岩手 中部	胆江	両磐	気仙	釜石	宮古	久慈	二戸
(1) 日本糖尿病療養指導士認定機構が認定する糖尿病療養指導士	19	10	4	3	1	1	0	0	0	0
01 非常勤者の有無(有の施設数)	2	0	1	0	0	1	0	0	0	0
(2) いわて糖尿病療養指導士及びその他の団体が認定する糖尿病療養指導士	75	32	21	13	0	0	1	5	3	0
01 非常勤者の有無(有の施設数)	4	2	1	0	0	0	0	0	1	0
(3) 糖尿病の診療に従事する管理栄養士・栄養士	28	11	10	1	3	1	0	1	1	0
01 非常勤者の有無(有の施設数)	38	16	9	1	4	3	0	0	2	3

問 20 人工透析を必要とする糖尿病性腎症、糖尿病性網膜症、糖尿病性足病変、糖尿病患者の妊娠への対応状況 (表 3-4-6)

[単位：施設]

	岩手県									
		盛岡	岩手 中部	胆江	両磐	気仙	釜石	宮古	久慈	二戸
(1) 人工透析を必要とする糖尿病性腎症	26	12	5	3	1	1	0	2	1	1
	3.5%	3.7%	3.6%	3.7%	1.4%	2.9%	0.0%	5.4%	4.8%	4.5%
(2) 糖尿病性網膜症	26	17	5	3	1	0	0	0	0	0
	3.5%	5.3%	3.6%	3.7%	1.4%	0.0%	0.0%	0.0%	0.0%	0.0%
(3) 糖尿病性足病変 (足の血流の悪化、皮膚の潰瘍・壊疽)	46	18	14	5	4	1	1	1	0	2
	6.1%	5.6%	10.1%	6.1%	5.6%	2.9%	5.3%	2.7%	0.0%	9.1%
(4) 糖尿病患者の妊娠への対応	22	10	5	4	1	1	0	0	1	0
	2.9%	3.1%	3.6%	4.9%	1.4%	2.9%	0.0%	0.0%	4.8%	0.0%

※対応状況で「可」と回答した施設の合計数

問 21 関係機関との連携 (表 3-4-7)

[単位：施設]

	岩手県	盛岡	岩手 中部	胆江	両磐	気仙	釜石	宮古	久慈	二戸
	(1) 医療機関との連携	199	77	41	17	17	11	8	13	8
	26.6%	23.8%	29.5%	20.7%	23.6%	32.4%	42.1%	35.1%	38.1%	31.8%
01 症例検討	80	32	15	6	11	1	4	4	4	3
02 その他	129	48	30	11	5	11	4	10	6	4
(2) 保健所、市町村保健センターとの連携	139	54	28	16	13	8	5	6	6	3
	18.6%	16.7%	20.1%	19.5%	18.1%	23.5%	26.3%	16.2%	28.6%	13.6%
01 糖尿病関連会議等への参画	43	17	9	1	4	1	4	3	2	2
02 講演、健康教育の協力	59	24	8	4	7	3	3	3	5	2
03 検診の協力	109	51	19	14	11	4	3	3	2	2
04 その他	18	3	4	2	1	4	1	2	0	1
(3) 職域、産業保健部門との連携	120	48	24	12	12	8	4	7	3	2
	16.0%	14.9%	17.3%	14.6%	16.7%	23.5%	21.1%	18.9%	14.3%	9.1%
01 糖尿病関連会議等への参画	26	13	4	0	3	1	2	0	2	1
02 講演、健康教育の協力	51	18	10	7	6	1	2	3	2	2
03 検診の協力	99	46	17	11	11	5	3	4	1	1
04 その他	18	3	3	1	2	4	1	3	0	1

※連携「有」と回答した施設の合計数

5) 精神疾患

問 22 精神医療の対応状況 (表 3-5-1)

[単位：施設]

	岩手県	盛岡	岩手 中部	胆江	両磐	気仙	釜石	宮古	久慈	二戸
(1) うつ病の診療実績	250 (20,565)	107 (11,646)	47 (2,452)	20 (2,380)	25 (1,969)	14 (211)	8 (159)	14 (1,214)	8 (212)	7 (322)
	33.4%	33.1%	33.8%	24.4%	34.7%	41.2%	42.1%	37.8%	38.1%	31.8%
(2) 統合失調症の診療実績	99 (3,131)	38 (1,588)	20 (335)	8 (511)	12 (412)	3 (7)	6 (81)	5 (182)	2 (2)	5 (13)
	13.2%	11.8%	14.4%	9.8%	16.7%	8.8%	31.6%	13.5%	9.5%	22.7%
(3) 神経症性障害の診療実績	133 (15,311)	60 (9,110)	24 (1,646)	12 (897)	11 (1,729)	7 (416)	5 (328)	4 (327)	2 (300)	8 (558)
	17.8%	18.6%	17.3%	14.6%	15.3%	20.6%	26.3%	10.8%	9.5%	36.4%
(4) てんかんの診療実績	183 (2,760)	69 (1,326)	38 (327)	16 (320)	17 (150)	13 (54)	8 (132)	10 (362)	7 (44)	5 (45)
	24.4%	21.4%	27.3%	19.5%	23.6%	38.2%	42.1%	27.0%	33.3%	22.7%
(5) アルツハイマー病の診療実績	286 (8,602)	124 (4,207)	46 (1,044)	27 (807)	31 (917)	15 (214)	10 (272)	14 (870)	10 (111)	9 (160)
	38.2%	38.4%	33.1%	32.9%	43.1%	44.1%	52.6%	37.8%	47.6%	40.9%
(6) その他精神疾患の診療実績	59 (9,746)	26 (2,048)	13 (559)	6 (5,800)	5 (1,056)	4 (220)	2 (2)	1 (21)	0 (0)	2 (40)
	7.9%	8.0%	9.4%	7.3%	6.9%	11.8%	10.5%	2.7%	0.0%	9.1%
(7) かかりつけ医師(内科等身体疾患を担 当する医師)等の精神疾患への対応力 向上のための研修等への参加	66 (95)	30 (42)	14 (13)	5 (5)	4 (13)	0 (0)	6 (12)	3 (3)	2 (5)	2 (2)
	8.8%	9.3%	10.1%	6.1%	5.6%	0.0%	31.6%	8.1%	9.5%	9.1%
(8) 精神疾患患者の他の医療機関へ の紹介実績	187	75	43	14	18	10	5	11	6	5
	25.0%	23.2%	30.9%	17.1%	25.0%	29.4%	26.3%	29.7%	28.6%	22.7%
(9) 精神科救急医療	10	7	2	0	1	0	0	0	0	0
	1.3%	2.2%	1.4%	0.0%	1.4%	0.0%	0.0%	0.0%	0.0%	0.0%
(10) アルコール依存症の専門的診療	10	5	3	1	1	0	0	0	0	0
	1.3%	1.5%	2.2%	1.2%	1.4%	0.0%	0.0%	0.0%	0.0%	0.0%
(11) 薬物依存症の専門的診療	6	4	1	1	0	0	0	0	0	0
	0.8%	1.2%	0.7%	1.2%	0.0%	0.0%	0.0%	0.0%	0.0%	0.0%
(12) 思春期の専門的診療	18	9	2	4	1	1	0	1	0	0
	2.4%	2.8%	1.4%	4.9%	1.4%	2.9%	0.0%	2.7%	0.0%	0.0%
(13) ストレス障害の専門的診療	30	17	7	2	2	1	1	0	0	0
	4.0%	5.3%	5.0%	2.4%	2.8%	2.9%	5.3%	0.0%	0.0%	0.0%
(14) 老年期精神疾患の専門的診療	37	19	9	3	3	1	0	2	0	0
	4.9%	5.9%	6.5%	3.7%	4.2%	2.9%	0.0%	5.4%	0.0%	0.0%

※各精神疾患の診療実績が「有」と回答した施設の合計数

※括弧内の数字は平成 23 年 11 月 1 日から平成 24 年 4 月 30 日までの実患者数

問 23 関係機関との連携 (表 3-5-2)

[単位：施設]

	岩手県									
	盛岡	岩手 中部	胆江	両磐	気仙	釜石	宮古	久慈	二戸	
(1) 医療機関(内科等身体疾患を担当する科と精神科)との連携	164	59	38	18	19	6	7	7	2	8
	21.9%	18.3%	27.3%	22.0%	26.4%	17.6%	36.8%	18.9%	9.5%	36.4%
01 症例検討	39	16	6	4	7	0	2	3	0	1
02 精神科医への紹介システムの導入	63	20	15	7	10	4	1	1	2	3
03 その他	72	27	18	8	5	3	4	3	0	4
(2) 保健所、精神保健福祉センター及び産業保健の関係機関との連携	105	44	18	12	11	5	5	5	4	1
	14.0%	13.6%	12.9%	14.6%	15.3%	14.7%	26.3%	13.5%	19.0%	4.5%
01 精神疾患関連会議等の参画	22	5	3	4	3	1	3	2	1	0
02 講演、健康教育の協力	36	11	6	4	6	2	4	2	1	0
03 検診の協力	53	27	7	4	6	3	2	3	0	1
04 その他	30	11	8	3	4	0	1	1	2	0

※連携「有」と回答した施設の合計数

問 24 認知症医療の対応状況 (表 3-5-3)

[単位：施設]

	岩手県									
	盛岡	岩手 中部	胆江	両磐	気仙	釜石	宮古	久慈	二戸	
(1) 認知症の診療	306	129	53	30	32	16	11	18	8	9
	40.9%	39.9%	38.1%	36.6%	44.4%	47.1%	57.9%	48.6%	38.1%	40.9%
実患者数(単位:人)	9,561	4,303	1,543	726	1,038	375	330	980	108	158
(2) 鑑別診断の実施	143	58	26	15	16	8	6	10	0	4
(3) 認知症治療薬による薬物治療	304	129	51	30	32	16	11	18	8	9
(4) 周辺症状への薬物治療	256	111	48	24	27	16	11	12	1	6
(5) 認知症患者の他の医療機関等への紹介実績	253	108	42	25	26	15	8	14	6	9
01 鑑別診断目的の医療機関への紹介	216	100	35	21	20	9	8	9	6	8
02 周辺症状の治療目的の医療機関への紹介	176	75	25	21	20	6	7	10	4	8
03 環境調整のため地域包括支援センター等への情報提供	81	38	12	4	9	8	4	3	3	0

※対応状況で「可」又は「有」と回答した施設の合計数

※実患者数は平成 23 年 11 月 1 日から平成 24 年 4 月 30 日までの数

6) 小児医療（小児救急を含む）

問 25 時間外（夜間・休日）の小児救急患者の受入れ体制及び受入れ患者数 （表 3-6-1）

[単位：施設]

	岩手県									
	盛岡	岩手 中部	胆江	両磐	気仙	釜石	宮古	久慈	二戸	
01 いつでも受け入れている	24	4	5	2	1	1	1	0	1	
	3.2%	2.9%	6.1%	2.8%	2.9%	5.3%	2.7%	0.0%	4.5%	
02 一部の曜日・時間帯に限って受け入れている	46	10	1	23	0	0	1	1	0	
	6.1%	7.2%	1.2%	31.9%	0.0%	0.0%	2.7%	4.8%	0.0%	
受入患者数(単位:人)	9,575	2,034	1,064	1,177	0	10	23	16	39	
03 受け入っていない	567	104	67	34	26	14	32	16	17	
	75.7%	74.8%	81.7%	47.2%	76.5%	73.7%	86.5%	76.2%	77.3%	

※受入患者数は平成 23 年 11 月 1 日から平成 24 年 4 月 30 日における患者数

7) 周産期医療

問 26 周産期医療の対応状況 (表 3-7-1)

[単位：施設]

	岩手県	盛岡	岩手 中部	胆江	両磐	気仙	釜石	宮古	久慈	二戸
	01 実施している	25 3.3%	11 3.4%	3 2.2%	4 4.9%	2 2.8%	0 0.0%	1 5.3%	2 5.4%	1 4.8%
02 実施していない	599 80.0%	259 80.2%	116 83.5%	66 80.5%	52 72.2%	28 82.4%	14 73.7%	31 83.8%	16 76.2%	17 77.3%

問 27 分娩件数 (表 3-7-2)

[単位：件]

	岩手県	盛岡	岩手 中部	胆江	両磐	気仙	釜石	宮古	久慈	二戸
	(1) 分娩件数	2,069	1,112	344	306	44	0	0	94	150
(1)のうち帝王切開術による分娩件数	195	74	9	44	12	0	0	0	51	5

期間：平成 23 年 11 月 1 日から平成 24 年 4 月 30 日

問 28 ハイリスク分娩管理加算を行った延件数 (表 3-7-3)

[単位：件]

	岩手県	盛岡	岩手 中部	胆江	両磐	気仙	釜石	宮古	久慈	二戸
	ハイリスク分娩管理加算を行った延件数	28	0	0	17	0	0	0	0	11

期間：平成 23 年 11 月 1 日から平成 24 年 4 月 30 日

問 29 母体搬送受入件数 (表 3-7-4)

[単位：件]

	岩手県	盛岡	岩手 中部	胆江	両磐	気仙	釜石	宮古	久慈	二戸
	(1) 母体搬送受入件数	1	0	0	1	0	0	0	0	0
(1)のうち緊急時搬送受入件数	1	0	0	1	0	0	0	0	0	0

期間：平成 23 年 11 月 1 日から平成 24 年 4 月 30 日

問 30 妊婦健診の実施 (表 3-7-5)

[単位：施設]

	岩手県	盛岡	岩手 中部	胆江	両磐	気仙	釜石	宮古	久慈	二戸
	01 実施している	25 3.3%	11 3.4%	3 2.2%	4 4.9%	2 2.8%	0 0.0%	1 5.3%	2 5.4%	1 4.8%
02 実施していない	0 0.0%	0 0.0%	0 0.0%	0 0.0%	0 0.0%	0 0.0%	0 0.0%	0 0.0%	0 0.0%	0 0.0%

8) 在宅医療

問 31 往診の対応・実施状況 (表 3-8-1)

[単位：施設]

	岩手県	盛岡	岩手 中部	胆江	両磐	気仙	釜石	宮古	久慈	二戸
	01 実施している(診療時間外も対応)	139 18.6%	59 18.3%	27 19.4%	16 19.5%	15 20.8%	4 11.8%	6 31.6%	7 18.9%	1 4.8%
02 実施している(診療時間のみ)	119 15.9%	47 14.6%	23 16.5%	10 12.2%	11 15.3%	8 23.5%	2 10.5%	9 24.3%	6 28.6%	3 13.6%
03 実施していない	388 51.8%	175 54.2%	70 50.4%	47 57.3%	33 45.8%	16 47.1%	7 36.8%	18 48.6%	10 47.6%	12 54.5%

問 32 訪問診療の対応・実施状況 (1/2) (表 3-8-2)

[単位：施設]

	岩手県	盛岡	岩手 中部	胆江	両磐	気仙	釜石	宮古	久慈	二戸
	01 実施している	167 22.3%	63 19.5%	39 28.1%	14 17.1%	15 20.8%	9 26.5%	7 36.8%	12 32.4%	3 14.3%
02 実施していない	233 31.1%	112 34.7%	37 26.6%	23 28.0%	23 31.9%	8 23.5%	5 26.3%	11 29.7%	8 38.1%	6 27.3%

問 32 訪問診療の対応・実施状況 (2/2) 【1週間あたり(移動時間も含む)の訪問診療の平均的実施時間】 (表 3-8-3)

[単位：施設]

	岩手県	盛岡	岩手 中部	胆江	両磐	気仙	釜石	宮古	久慈	二戸
	0時間以上～5時間未満	112	44	26	12	9	6	3	8	1
5時間以上～10時間未満	17	9	3	0	1	1	0	2	0	1
10時間以上～15時間未満	6	1	3	0	1	0	0	1	0	0
15時間以上～20時間未満	1	0	0	0	0	0	0	1	0	0
20時間以上～	7	2	1	0	1	1	1	0	1	0

問 33 訪問診療実患者数 (表 3-8-4)

[単位：人]

	岩手県									
	盛岡	岩手 中部	胆江	両磐	気仙	釜石	宮古	久慈	二戸	
01 49歳以下	80	22	52	0	2	1	2	0	0	1
02 50歳代	27	14	4	1	1	2	3	1	1	0
03 60歳代	116	63	19	5	6	2	14	3	3	1
04 70歳代	437	224	74	6	26	5	59	29	8	6
05 80歳以上	1,820	799	368	97	119	66	199	118	18	36
06 総数	2,480	1,122	517	109	154	76	277	151	30	44

※期間：平成24年4月1日から平成24年4月30日

問 34 在宅療養支援診療所の届出 (表 3-8-5)

[単位：施設]

	岩手県									
	盛岡	岩手 中部	胆江	両磐	気仙	釜石	宮古	久慈	二戸	
01 届出済	84	42	22	4	6	2	5	3	0	0
	11.2%	13.0%	15.8%	4.9%	8.3%	5.9%	26.3%	8.1%	0.0%	0.0%
02 今後届出予定あり	2	0	0	1	1	0	0	0	0	0
	0.3%	0.0%	0.0%	1.2%	1.4%	0.0%	0.0%	0.0%	0.0%	0.0%
03 していない	282	117	53	30	28	14	4	17	10	9
	37.7%	36.2%	38.1%	36.6%	38.9%	41.2%	21.1%	45.9%	47.6%	40.9%

問 35 訪問診療で対応可能な医療行為 (表 3-8-6)

[単位：施設]

	岩手県									
	盛岡	岩手 中部	胆江	両磐	気仙	釜石	宮古	久慈	二戸	
01 点滴の管理	161	62	36	14	14	6	7	12	5	5
02 中心静脈栄養	50	20	12	4	5	1	3	4	1	0
03 経鼻経管栄養	98	28	22	6	12	7	5	10	3	5
04 経皮経管栄養(胃ろう又は腸ろう)	90	27	20	6	11	7	6	8	2	3
05 気管切開部の処置	54	17	16	2	6	3	3	4	1	2
06 人工肛門の管理	42	17	7	4	3	3	2	5	1	0
07 人工膀胱の管理	20	9	3	2	3	1	1	1	0	0
08 酸素療法	89	32	19	7	10	6	4	6	1	4
09 透析(CAPD)	3	1	1	0	0	0	0	1	0	0
10 レスピレーター (人工呼吸器)の管理	23	9	3	1	3	2	1	3	0	1
11 疼痛の管理	95	36	25	9	9	5	3	6	1	1
12 モニター測定(血圧・心拍等)	58	24	10	6	6	3	2	3	1	3
13 じよくそうの管理	128	40	30	15	11	9	6	9	2	6
14 尿カテーテル(コンドームカテーテル、留 置カテーテル等)	108	31	24	10	16	8	6	7	2	4

※複数回答

問 36 訪問診療を担当する医療従事者数 (表 3-8-7)

[単位：人]

	岩手県										
	盛岡	岩手 中部	胆江	両磐	気仙	釜石	宮古	久慈	二戸		
01 医師	常勤	214	84	46	19	19	10	10	15	4	7
	非常勤	3.1	2.5	0.0	0.0	0.0	0.0	0.6	0.0	0.0	0.0
02 看護職員	常勤	427	127	77	38	43	22	32	53	11	24
	非常勤	30.6	15.5	5.8	1.5	2.0	3.8	1.0	0.0	0.0	1.0
03 理学療法士・作業療法士・ 言語聴覚士	常勤	34	29	0	4	0	0	0	0	1	0
	非常勤	1.2	0.0	0.2	1.0	0.0	0.0	0.0	0.0	0.0	0.0
04 その他	常勤	23	11	5	0	0	5	0	1	0	1
	非常勤	1.0	1.0	0.0	0.0	0.0	0.0	0.0	0.0	0.0	0.0

問 37 訪問看護の実施状況 (表 3-8-8)

[単位：施設]

	岩手県	盛岡	岩手 中部	胆江	両磐	気仙	釜石	宮古	久慈	二戸
	01 医療機関からの訪問看護のみ実施している	54 7.2%	17 5.3%	12 8.6%	4 4.9%	6 8.3%	4 11.8%	3 15.8%	5 13.5%	1 4.8%
02 同一設置主体の訪問看護ステーションによる訪問看護のみ実施している	14 1.9%	2 0.6%	5 3.6%	2 2.4%	2 2.8%	1 2.9%	1 5.3%	0 0.0%	0 0.0%	1 4.5%
03 医療機関からの訪問看護を実施し、併せて同一設置主体の訪問看護ステーションによる訪問看護も実施している	8 1.1%	4 1.2%	2 1.4%	2 2.4%	0 0.0%	0 0.0%	0 0.0%	0 0.0%	0 0.0%	0 0.0%
04 実施していない	243 32.4%	107 33.1%	48 34.5%	21 25.6%	21 29.2%	9 26.5%	6 31.6%	14 37.8%	8 38.1%	9 40.9%

9) 歯科医療

問 38 保健事業 (表 3-9-1)

[単位：施設]

	岩手県	盛岡	岩手 中部	胆江	両磐	気仙	釜石	宮古	久慈	二戸
01 歯科健康診査	10	4	2	0	3	0	0	1	0	0
02 歯科保健相談・指導	9	4	2	0	3	0	0	0	0	0
03 フッ化物歯面塗布	10	4	2	0	3	0	0	1	0	0
04 フッ化物洗口の指導(個人)	6	3	2	0	1	0	0	0	0	0
05 フッ化物洗口の指導(集団)	2	1	1	0	0	0	0	0	0	0
06 予防填塞(シーラント)	10	4	2	0	3	0	0	1	0	0
07 自治体の委託健診	9	4	1	0	3	0	0	1	0	0
08 事業所の委託健診	2	1	1	0	0	0	0	0	0	0
09 歯周病予防を目的とした禁煙指導	6	4	2	0	0	0	0	0	0	0

※複数回答

問 39 手術等の状況 (表 3-9-2)

[単位：施設]

	岩手県	盛岡	岩手 中部	胆江	両磐	気仙	釜石	宮古	久慈	二戸
01 歯牙破折・脱臼の整復	9	4	2	0	2	0	0	1	0	0
02 歯周外科手術	7	4	2	0	0	0	0	1	0	0
03 歯根端切除手術	8	4	2	0	1	0	0	1	0	0
04 埋伏歯抜歯手術	7	4	1	0	1	0	0	1	0	0
05 インプラント治療	1	0	0	0	1	0	0	0	0	0
06 歯牙移植手術	3	2	1	0	0	0	0	0	0	0
07 顎骨骨折手術	0	0	0	0	0	0	0	0	0	0
08 顎骨腫瘍手術	0	0	0	0	0	0	0	0	0	0
09 悪性腫瘍手術	0	0	0	0	0	0	0	0	0	0

※複数回答

問 40 歯科設備等 (表 3-9-3)

[単位：施設]

	岩手県	盛岡	岩手 中部	胆江	両磐	気仙	釜石	宮古	久慈	二戸
	01 歯科診療台(単位:台)	28	14	6	0	5	0	0	3	0
02 パノラマX線装置	9	3	2	0	3	0	0	1	0	0
	1.2%	0.9%	1.4%	0.0%	4.2%	0.0%	0.0%	2.7%	0.0%	0.0%
03 デジタルX線装置	9	4	1	0	3	0	0	1	0	0
	1.2%	1.2%	0.7%	0.0%	4.2%	0.0%	0.0%	2.7%	0.0%	0.0%
04 下顎運動解析装置	1	0	1	0	0	0	0	0	0	0
	0.1%	0.0%	0.7%	0.0%	0.0%	0.0%	0.0%	0.0%	0.0%	0.0%
05 マイオモニター・筋電図等治療設備	1	1	0	0	0	0	0	0	0	0
	0.1%	0.3%	0.0%	0.0%	0.0%	0.0%	0.0%	0.0%	0.0%	0.0%
06 レーザー治療設備	3	2	1	0	0	0	0	0	0	0
	0.4%	0.6%	0.7%	0.0%	0.0%	0.0%	0.0%	0.0%	0.0%	0.0%
07 往診用タービン等設備	3	2	0	0	0	0	0	1	0	0
	0.4%	0.6%	0.0%	0.0%	0.0%	0.0%	0.0%	2.7%	0.0%	0.0%
08 吸入鎮静法による設備	0	0	0	0	0	0	0	0	0	0
	0.0%	0.0%	0.0%	0.0%	0.0%	0.0%	0.0%	0.0%	0.0%	0.0%
09 静脈鎮静法による設備	0	0	0	0	0	0	0	0	0	0
	0.0%	0.0%	0.0%	0.0%	0.0%	0.0%	0.0%	0.0%	0.0%	0.0%
10 全身麻酔に係る設備	0	0	0	0	0	0	0	0	0	0
	0.0%	0.0%	0.0%	0.0%	0.0%	0.0%	0.0%	0.0%	0.0%	0.0%

※装置等について「有」と回答した施設の合計数

問 41 技工物の外注の状況 (表 3-9-4)

[単位：施設]

	岩手県	盛岡	岩手 中部	胆江	両磐	気仙	釜石	宮古	久慈	二戸
	01 全部外注	6	2	1	0	3	0	0	0	0
	0.8%	0.6%	0.7%	0.0%	4.2%	0.0%	0.0%	0.0%	0.0%	0.0%
02 一部外注	4	2	1	0	0	0	0	1	0	0
	0.5%	0.6%	0.7%	0.0%	0.0%	0.0%	0.0%	2.7%	0.0%	0.0%
03 していない	6	4	0	0	0	0	0	2	0	0
	0.8%	1.2%	0.0%	0.0%	0.0%	0.0%	0.0%	5.4%	0.0%	0.0%

問 42 訪問診療の実患者数 (表 3-9-5)

[単位：人]

	岩手県									
	盛岡	岩手 中部	胆江	両磐	気仙	釜石	宮古	久慈	二戸	
訪問診療を行った患者の実人数	350	332	8	0	9	0	0	1	0	0

※期間：平成 24 年 4 月 1 日から平成 24 年 4 月 30 日

問 43 在宅医療サービスの種類と実施状況 (表 3-9-6)

[単位：施設]

	岩手県									
	盛岡	岩手 中部	胆江	両磐	気仙	釜石	宮古	久慈	二戸	
(1) 訪問診療(患者)	14 (564)	8 (540)	1 (3)	0 (0)	3 (20)	1 (0)	0 (0)	1 (1)	0 (0)	0 (0)
	1.9%	2.5%	0.7%	0.0%	4.2%	2.9%	0.0%	2.7%	0.0%	0.0%
(2) 訪問診療(老人福祉施設等)	10 (163)	3 (112)	3 (10)	0 (0)	3 (40)	0 (0)	0 (0)	1 (1)	0 (0)	0 (0)
	1.3%	0.9%	2.2%	0.0%	4.2%	0.0%	0.0%	2.7%	0.0%	0.0%
(3) 訪問歯科衛生指導	1 (8)	1 (8)	0 (0)	0 (0)	0 (0)	0 (0)	0 (0)	0 (0)	0 (0)	0 (0)
	0.1%	0.3%	0.0%	0.0%	0.0%	0.0%	0.0%	0.0%	0.0%	0.0%
(4) 居宅療養管理指導 (歯科医師によるもの)	1 (1)	0 (0)	0 (0)	0 (0)	0 (0)	0 (0)	0 (0)	1 (1)	0 (0)	0 (0)
	0.1%	0.0%	0.0%	0.0%	0.0%	0.0%	0.0%	2.7%	0.0%	0.0%
(5) 居宅療養管理指導 (歯科衛生士によるもの)	1 (1)	0 (0)	0 (0)	0 (0)	0 (0)	0 (0)	0 (0)	1 (1)	0 (0)	0 (0)
	0.1%	0.0%	0.0%	0.0%	0.0%	0.0%	0.0%	2.7%	0.0%	0.0%
(6) 介護予防居宅療養指導管理 (歯科医師によるもの)	0 (0)	0 (0)	0 (0)	0 (0)	0 (0)	0 (0)	0 (0)	0 (0)	0 (0)	0 (0)
	0.0%	0.0%	0.0%	0.0%	0.0%	0.0%	0.0%	0.0%	0.0%	0.0%
(7) 介護予防居宅療養指導管理 (歯科衛生士によるもの)	0 (0)	0 (0)	0 (0)	0 (0)	0 (0)	0 (0)	0 (0)	0 (0)	0 (0)	0 (0)
	0.0%	0.0%	0.0%	0.0%	0.0%	0.0%	0.0%	0.0%	0.0%	0.0%
(8) その他の在宅医療サービス	(0)	(0)	(0)	(0)	(0)	(0)	(0)	(0)	(0)	(0)

※実施の有無で「有」と回答した施設の合計数

※括弧内の数字は平成 24 年 4 月中に実施した延人数

1 0) 介護保険との連携について

問 44 訪問看護ステーションへの指示書交付の対応 (表 3-10-1)

[単位：施設]

	岩手県	盛岡	岩手 中部	胆江	両磐	気仙	釜石	宮古	久慈	二戸
	01 実施している	361 48.2%	159 49.2%	71 51.1%	28 34.1%	43 59.7%	16 47.1%	10 52.6%	18 48.6%	7 33.3%
02 実施していない	274 36.6%	117 36.2%	48 34.5%	43 52.4%	15 20.8%	10 29.4%	5 26.3%	16 43.2%	10 47.6%	10 45.5%

問 45 介護保険の「主治医意見書」の交付の対応 (表 3-10-2)

[単位：施設]

	岩手県	盛岡	岩手 中部	胆江	両磐	気仙	釜石	宮古	久慈	二戸
	01 実施している	492 65.7%	199 61.6%	97 69.8%	54 65.9%	54 75.0%	22 64.7%	14 73.7%	25 67.6%	13 61.9%
02 実施していない	142 19.0%	77 23.8%	21 15.1%	18 22.0%	4 5.6%	4 11.8%	0 0.0%	9 24.3%	4 19.0%	5 22.7%

問 46 退院時における在宅介護サービスとの連絡調整 (表 3-10-3)

[単位：施設]

	岩手県	盛岡	岩手 中部	胆江	両磐	気仙	釜石	宮古	久慈	二戸
	(1) 訪問看護ステーション	105 14.0%	51 15.8%	22 15.8%	9 11.0%	11 15.3%	5 14.7%	1 5.3%	3 8.1%	1 4.8%
(2) ホームヘルパー	67 8.9%	31 9.6%	15 10.8%	3 3.7%	8 11.1%	4 11.8%	1 5.3%	4 10.8%	0 0.0%	1 4.5%
(3) デイサービス	73 9.7%	35 10.8%	16 11.5%	7 8.5%	7 9.7%	4 11.8%	1 5.3%	2 5.4%	0 0.0%	1 4.5%
(4) 認知症高齢者グループホーム	58 7.7%	25 7.7%	15 10.8%	4 4.9%	6 8.3%	4 11.8%	0 0.0%	2 5.4%	0 0.0%	2 9.1%
(5) ケアマネージャー	114 15.2%	59 18.3%	22 15.8%	8 9.8%	11 15.3%	5 14.7%	3 15.8%	5 13.5%	0 0.0%	1 4.5%

※連絡調整を「行っている」と回答した施設の合計数

問 47 介護施設の協力病院について (表 3-10-4)

[単位：施設]

	岩手県	盛岡	岩手 中部	胆江	両磐	気仙	釜石	宮古	久慈	二戸
	(1) 介護老人福祉施設 (特別養護老人ホーム)	80 10.7%	19 5.9%	15 10.8%	9 11.0%	15 20.8%	5 14.7%	3 15.8%	7 18.9%	5 23.8%
(2) 介護老人保健施設 (老人保健施設)	47 6.3%	20 6.2%	11 7.9%	2 2.4%	7 9.7%	2 5.9%	1 5.3%	3 8.1%	1 4.8%	0 0.0%
(3) 介護療養型医療施設 (療養病床群等)	14 1.9%	6 1.9%	2 1.4%	2 2.4%	2 2.8%	1 2.9%	1 5.3%	0 0.0%	0 0.0%	0 0.0%

※「協力病院になっている」と回答した施設の合計数

問 48 介護サービス関係者を含めたカンファレンスの実施 (表 3-10-5)

[単位：施設]

	岩手県	盛岡	岩手 中部	胆江	両磐	気仙	釜石	宮古	久慈	二戸
	01 行っている	88 11.7%	36 11.1%	14 10.1%	7 8.5%	11 15.3%	5 14.7%	7 36.8%	4 10.8%	2 9.5%
02 行っていない	518 69.2%	230 71.2%	100 71.9%	61 74.4%	42 58.3%	20 58.8%	5 26.3%	29 78.4%	15 71.4%	16 72.7%

1 1) その他連携

問 49 情報通信機器 (IT) 活用の状況 (1/2) (表 3-11-1)

[単位: 施設]

	岩手県	盛岡	岩手 中部	胆江	両磐	気仙	釜石	宮古	久慈	二戸
(1) 電子カルテの導入										
01 有	193	79	39	16	24	11	4	12	5	3
01 自施設内で活用	189	76	39	15	24	11	4	12	5	3
02 患者への治療方針の説明などに活用	62	27	12	4	9	2	1	4	1	2
03 他の医療機関との連携に活用	20	5	4	1	6	1	0	2	1	0
04 その他	3	0	1	1	0	0	0	1	0	0
02 無	418	188	72	56	35	15	7	21	11	13
03 導入予定	10	8	1	0	0	0	1	0	0	0
04 検討中	43	18	8	7	2	0	3	1	1	3
(2) 遠隔医療システム										
遠隔画像システム										
01 有	21	4	1	2	11	1	0	0	0	2
02 無	599	275	111	73	42	21	14	32	16	15
03 導入予定	3	0	0	0	1	1	0	1	0	0
04 検討中	12	3	3	1	1	2	1	0	1	0
遠隔病理診断										
01 有	0	0	0	0	0	0	0	0	0	0
02 無	629	279	114	75	54	25	15	33	17	17
03 導入予定	0	0	0	0	0	0	0	0	0	0
04 検討中	4	3	0	1	0	0	0	0	0	0
在宅療養支援										
01 有	1	1	0	0	0	0	0	0	0	0
02 無	624	276	112	76	54	25	14	33	17	17
03 導入予定	0	0	0	0	0	0	0	0	0	0
04 検討中	7	4	2	0	0	0	1	0	0	0
その他										
01 有	1	1	0	0	0	0	0	0	0	0
02 無	394	176	72	48	34	13	9	26	8	8
03 導入予定	0	0	0	0	0	0	0	0	0	0
04 検討中	2	1	0	0	1	0	0	0	0	0

※電子カルテの活用状況は複数回答

(次ページへ続く)

問 49 情報通信機器（IT）活用の状況（2/2）（表 3-11-1）

[単位：施設]

	岩手県	盛岡	岩手 中部	胆江	両磐	気仙	釜石	宮古	久慈	二戸
(3) 地域医療情報共有システム										
01 有	36	11	7	4	8	1	1	0	1	3
01 診療情報	35	11	7	3	8	1	1	0	1	3
02 検診等情報	15	5	3	2	3	1	0	0	1	0
03 介護関連情報	7	2	2	1	1	0	1	0	0	0
04 その他	2	0	1	1	0	0	0	0	0	0
02 無	576	261	105	70	47	23	11	30	14	15
03 導入予定	4	0	0	0	1	0	1	2	0	0
04 検討中	26	11	5	2	3	1	2	0	2	0

※地域医療情報共有システムの共有情報は複数回答

問 50 検査や入院等に関して紹介できる病院の有無（表 3-11-2）

[単位：施設]

	岩手県	盛岡	岩手 中部	胆江	両磐	気仙	釜石	宮古	久慈	二戸
01 連携病院があり、検査や入院の依頼にあまり苦労しない	469	209	84	56	32	22	12	22	14	18
	62.6%	64.7%	60.4%	68.3%	44.4%	64.7%	63.2%	59.5%	66.7%	81.8%
02 連携病院があるが十分な数ではなく、検査や入院先の選定に苦労している	126	48	26	16	18	4	2	10	1	1
	16.8%	14.9%	18.7%	19.5%	25.0%	11.8%	10.5%	27.0%	4.8%	4.5%
03 連携している病院がなく、検査や入院先の選定に苦労している	24	10	6	0	6	0	1	1	0	0
	3.2%	3.1%	4.3%	0.0%	8.3%	0.0%	5.3%	2.7%	0.0%	0.0%
04 特に必要としていない	37	21	3	5	5	1	0	0	2	0
	4.9%	6.5%	2.2%	6.1%	6.9%	2.9%	0.0%	0.0%	9.5%	0.0%

問 51 専門外の診療に関する連携診療所の有無 (表 3-11-3)

[単位：施設]

	岩手県	盛岡	岩手 中部	胆江	両磐	気仙	釜石	宮古	久慈	二戸
	01 連携している診療所がある	430 57.4%	201 62.2%	86 61.9%	46 56.1%	29 40.3%	22 64.7%	12 63.2%	13 35.1%	8 38.1%
02 連携している診療所がなく、紹介 に苦労している	61 8.1%	20 6.2%	10 7.2%	5 6.1%	12 16.7%	0 0.0%	2 10.5%	9 24.3%	1 4.8%	2 9.1%
03 特に必要としていない	158 21.1%	66 20.4%	22 15.8%	26 31.7%	16 22.2%	5 14.7%	1 5.3%	11 29.7%	8 38.1%	3 13.6%

問 52 他の医療機関と共有している医療連携クリティカルパスの分野 (表 3-11-4)

[単位：施設]

	岩手県	盛岡	岩手 中部	胆江	両磐	気仙	釜石	宮古	久慈	二戸
	(1)がん	100 13.4%	48 14.9%	18 12.9%	8 9.8%	11 15.3%	1 2.9%	4 21.1%	5 13.5%	3 14.3%
(2)脳卒中	61 8.1%	33 10.2%	7 5.0%	4 4.9%	9 12.5%	0 0.0%	4 21.1%	3 8.1%	0 0.0%	1 4.5%
(3)急性心筋梗塞	36 4.8%	7 2.2%	17 12.2%	3 3.7%	3 4.2%	0 0.0%	3 15.8%	1 2.7%	1 4.8%	1 4.5%
(4)糖尿病	46 6.1%	16 5.0%	17 12.2%	4 4.9%	2 2.8%	0 0.0%	3 15.8%	2 5.4%	0 0.0%	2 9.1%
(5)外傷・骨折	45 6.0%	20 6.2%	5 3.6%	5 6.1%	4 5.6%	0 0.0%	4 21.1%	5 13.5%	0 0.0%	2 9.1%

※クリティカルパスが「有」と回答した施設の合計数

1 2) リハビリテーション医療

問 53 リハビリテーション医療の実施状況 (表 3-12-1)

[単位：施設]

	岩手県	盛岡	岩手 中部	胆江	両磐	気仙	釜石	宮古	久慈	二戸
	01 実施している	55 7.3%	26 8.0%	8 5.8%	10 12.2%	2 2.8%	3 8.8%	0 0.0%	3 8.1%	1 4.8%
02 実施していない	588 78.5%	257 79.6%	111 79.9%	63 76.8%	54 75.0%	24 70.6%	15 78.9%	31 83.8%	16 76.2%	17 77.3%

問 54 リハビリテーション実施患者における来院時及び退院時 ADL 評価の実施 (表 3-12-2)

[単位：施設]

	岩手県	盛岡	岩手 中部	胆江	両磐	気仙	釜石	宮古	久慈	二戸
	01 来院時及び退院時に行っている	9 1.2%	5 1.5%	1 0.7%	2 2.4%	0 0.0%	0 0.0%	0 0.0%	0 0.0%	1 4.8%
02 来院時のみ行っている	31 4.1%	14 4.3%	6 4.3%	7 8.5%	1 1.4%	0 0.0%	0 0.0%	1 2.7%	0 0.0%	2 9.1%
03 退院時のみ行っている	0 0.0%	0 0.0%	0 0.0%	0 0.0%	0 0.0%	0 0.0%	0 0.0%	0 0.0%	0 0.0%	0 0.0%
04 行っていない	14 1.9%	5 1.5%	1 0.7%	2 2.4%	1 1.4%	3 8.8%	0 0.0%	2 5.4%	0 0.0%	0 0.0%

問 55 リハビリテーション医療の今後の充実 (表 3-12-3)

[単位：施設]

	岩手県	盛岡	岩手 中部	胆江	両磐	気仙	釜石	宮古	久慈	二戸
	01 充実させる予定	15 2.0%	7 2.2%	5 3.6%	3 3.7%	0 0.0%	0 0.0%	0 0.0%	0 0.0%	0 0.0%
02 当面の間現状維持予定	202 27.0%	83 25.7%	43 30.9%	21 25.6%	17 23.6%	12 35.3%	1 5.3%	12 32.4%	6 28.6%	7 31.8%
03 未定	330 44.1%	148 45.8%	55 39.6%	36 43.9%	30 41.7%	13 38.2%	9 47.4%	18 48.6%	10 47.6%	11 50.0%

問 56 今後充実させたいと考えている内容 (表 3-12-4)

[単位：施設]

	岩手県	盛岡	岩手 中部	胆江	両磐	気仙	釜石	宮古	久慈	二戸
	(1) リハビリテーション料の施設基準 の届出	14 1.9%	7 2.2%	5 3.6%	2 2.4%	0 0.0%	0 0.0%	0 0.0%	0 0.0%	0 0.0%
(2) リハビリテーション専門病床の整 備	1 0.1%	1 0.3%	0 0.0%	0 0.0%	0 0.0%	0 0.0%	0 0.0%	0 0.0%	0 0.0%	0 0.0%
(3) 訓練室の施設改善	18 2.4%	11 3.4%	4 2.9%	2 2.4%	0 0.0%	0 0.0%	0 0.0%	1 2.7%	0 0.0%	0 0.0%
(4) リハビリテーション医療機器の整 備・更新	30 4.0%	19 5.9%	6 4.3%	3 3.7%	0 0.0%	0 0.0%	0 0.0%	2 5.4%	0 0.0%	0 0.0%
(5) リハビリテーション関連医療従事 者の確保・増員	26 3.5%	16 5.0%	6 4.3%	3 3.7%	0 0.0%	0 0.0%	0 0.0%	1 2.7%	0 0.0%	0 0.0%
(6) 地域リハビリテーションに対する支 援への積極的な取組	30 4.0%	18 5.6%	7 5.0%	2 2.4%	1 1.4%	0 0.0%	0 0.0%	1 2.7%	1 4.8%	0 0.0%
(7) 訪問リハビリテーションの充実	27 3.6%	17 5.3%	4 2.9%	3 3.7%	1 1.4%	0 0.0%	0 0.0%	1 2.7%	1 4.8%	0 0.0%

1 3) 緩和ケア

問 57 緩和ケアの実施状況 (表 3-13-1)

[単位：施設]

	岩手県	盛岡	岩手 中部	胆江	両磐	気仙	釜石	宮古	久慈	二戸
	01 実施している	64 8.5%	25 7.7%	17 12.2%	4 4.9%	9 12.5%	3 8.8%	1 5.3%	2 5.4%	1 4.8%
02 実施していない	576 76.9%	253 78.3%	101 72.7%	70 85.4%	48 66.7%	25 73.5%	15 78.9%	31 83.8%	15 71.4%	18 81.8%

問 58 在宅療養患者への緩和ケア提供体制 (表 3-13-2)

[単位：施設]

	岩手県	盛岡	岩手 中部	胆江	両磐	気仙	釜石	宮古	久慈	二戸
	01 訪問診療を実施している	53	20	14	4	8	1	1	2	1
02 訪問看護を実施している	19	6	5	1	3	0	1	1	1	1
03 急変時に入院を受入れている	8	3	1	1	2	1	0	0	0	0
04 訪問看護ステーションを支援している	31	12	8	2	3	2	1	1	1	1
05 デイホスピスを実施している	0	0	0	0	0	0	0	0	0	0
06 積極的な実施体制を整備していない	6	3	2	1	0	0	0	0	0	0

※複数回答

4 調査結果（歯科診療所票）

（1）結果概要

1) 総括事項

- 標榜状況を見ると岩手県全体で「歯科」を標榜している施設は 560 施設、「矯正歯科」を標榜している施設は 141 施設、「小児歯科」を標榜している施設は 247 施設、「歯科口腔外科」を標榜している施設は 71 施設となっている。（P.151 表 4-1-3）

2) 在宅医療サービスの実施状況

- 在宅療養支援歯科診療所の届出状況は「届出済」の施設が 182 施設で 29.7%、「届出予定有り」の施設が 63 施設で 10.3%となり、「届出済」及び「届出予定有り」の施設を合せると 245 施設、40.0%となっている。（P.156 表 4-2-1）

(2) 集計結果

1) 総括事項

問1 社会保険診療等の状況 (表 4-1-1)

	施設数
01 保健医療機関	566
02 自由診療のみ	3

問2 開設者 (表 4-1-2)

	施設数
01 独立行政法人国立病院機構	0
02 独立行政法人労働者健康福祉機構	0
03 都道府県	0
04 市町村	12
05 日本赤十字社	0
06 恩賜財団済生会	0
07 学校法人	0
08 医療法人	53
09 医療生活協同組合	0
10 その他の法人	1
11 個人	504

問3 標榜状況、歯科医師数について【標榜状況】(1/2) (表 4-1-3)

[単位：施設]

	岩手県	盛岡	岩手 中部	胆江	両磐	気仙	釜石	宮古	久慈	二戸
01 歯科	560	253	90	52	47	23	18	30	22	25
02 矯正歯科	141	72	23	20	11	1	4	1	3	6
03 小児歯科	247	138	39	25	14	3	3	6	10	9
04 歯科口腔外科	71	41	16	1	2	1	1	0	3	6

※平成24年6月1日現在

※複数回答

問3 標榜状況、歯科医師数について【歯科医師数】(2/2) (表 4-1-4)

[単位：人]

		岩手県	盛岡	岩手 中部	胆江	両磐	気仙	釜石	宮古	久慈	二戸
歯科医師	常勤	700	321	112	69	57	27	22	34	28	30
	非常勤	132.1	73	17	12.4	8.2	5.4	6.5	3.5	2.8	3.3

※平成24年6月1日現在

問4 従事者数 (表 4-1-5)

[単位：人]

		岩手県	盛岡	岩手 中部	胆江	両磐	気仙	釜石	宮古	久慈	二戸
(1) 歯科衛生士	常勤	669	346	105	68	57	32	8	23	20	10
	非常勤	151.4	86.7	16.1	15.1	11.7	8.6	0.0	5.6	6.6	1.0
(2) 歯科技工士	常勤	203	102	29	18	15	7	5	8	17	2
	非常勤	14.9	5.3	2.6	2.0	1.0	0.0	2.0	2.0	0.0	0.0
(3) 看護師	常勤	8	3	2	1	0	0	2	0	0	0
	非常勤	2.9	2.9	0.0	0.0	0.0	0.0	0.0	0.0	0.0	0.0
(4) 准看護師	常勤	6	2	1	0	1	0	1	0	1	0
	非常勤	1.0	1.0	0.0	0.0	0.0	0.0	0.0	0.0	0.0	0.0
(5) 歯科助手	常勤	815	304	145	84	87	31	39	46	34	45
	非常勤	122.8	51.8	27.1	9.0	8.6	3.0	5.0	7.3	6.0	5.0
(6) 事務職員	常勤	387	165	68	44	28	22	8	22	15	15
	非常勤	33.0	17.6	8.4	1.0	0.0	1.0	1.0	2.0	2.0	0.0
(7) その他職員	常勤	73	43	10	7	1	1	1	4	3	3
	非常勤	32.8	18.4	5.5	0.0	0.1	1.0	0.5	4.0	2.0	1.3

※平成24年6月1日現在

問5 保健事業 (表 4-1-6)

[単位：施設]

	岩手県	盛岡	岩手 中部	胆江	両磐	気仙	釜石	宮古	久慈	二戸
01 歯科健康診査	548	251	83	53	48	22	17	29	20	25
02 歯科保健相談・指導	501	233	72	48	42	21	12	28	21	24
03 フッ化物歯面塗布	530	248	80	49	43	21	13	30	21	25
04 フッ化物洗口の指導(個人)	389	186	52	37	33	15	9	21	15	21
05 フッ化物洗口の指導(集団)	230	102	24	23	23	7	5	18	8	20
06 予防填塞(シーラント)	528	244	78	51	47	21	13	29	20	25
07 自治体の委託検診	446	188	70	46	42	19	12	24	21	24
08 業所の委託検診	400	179	65	44	37	14	12	18	15	16
09 歯周病予防を目的とした禁煙指導	223	117	26	17	21	6	4	11	8	13

※複数回答

問6 手術等の状況 (表 4-1-7)

[単位：施設]

	岩手県									
	盛岡	岩手 中部	胆江	両磐	気仙	釜石	宮古	久慈	二戸	
01 歯牙破折・脱臼の整復	502	235	80	44	43	19	12	25	19	25
02 歯周外科手術	436	214	70	41	33	14	11	21	16	16
03 歯根端切除手術	390	199	65	35	29	10	9	17	10	16
04 埋伏歯抜歯手術	413	210	64	34	32	11	12	20	13	17
05 インプラント治療	200	121	26	12	13	4	4	8	6	6
06 歯牙移植手術	207	116	31	19	12	5	2	8	5	9
07 顎骨骨折手術	9	2	1	0	1	1	0	3	0	1
08 顎骨腫瘍手術	13	8	0	0	0	0	0	3	0	2
09 悪性腫瘍手術	0	0	0	0	0	0	0	0	0	0

※複数回答

問7 歯科設備等 (表 4-1-8)

[単位：施設]

	岩手県									
	盛岡	岩手 中部	胆江	両磐	気仙	釜石	宮古	久慈	二戸	
(1) 歯科診療台(単位：台)	1,928	874	314	189	160	69	53	97	85	87
(2) パノラマX線装置	519	244	79	48	41	21	14	27	21	24
	84.7%	88.7%	82.3%	84.2%	77.4%	75.0%	58.3%	81.8%	95.5%	96.0%
(3) デジタルX線装置	350	161	53	28	29	16	14	25	9	15
	57.1%	58.5%	55.2%	49.1%	54.7%	57.1%	58.3%	75.8%	40.9%	60.0%
(4) 下顎運動解析装置	45	27	6	3	3	1	2	2	0	1
	7.3%	9.8%	6.3%	5.3%	5.7%	3.6%	8.3%	6.1%	0.0%	4.0%
(5) マイオモニター・ 筋電図等治療設備	67	37	6	10	3	2	2	4	2	1
	10.9%	13.5%	6.3%	17.5%	5.7%	7.1%	8.3%	12.1%	9.1%	4.0%
(6) レーザー治療設備	233	111	38	22	20	7	4	12	7	12
	38.0%	40.4%	39.6%	38.6%	37.7%	25.0%	16.7%	36.4%	31.8%	48.0%
(7) 往診用タービン等設備	123	49	24	10	10	7	8	7	3	5
	20.1%	17.8%	25.0%	17.5%	18.9%	25.0%	33.3%	21.2%	13.6%	20.0%
(8) 吸入鎮静法に係る設備	87	43	15	7	5	1	2	9	2	3
	14.2%	15.6%	15.6%	12.3%	9.4%	3.6%	8.3%	27.3%	9.1%	12.0%
(9) 静脈鎮静法に係る設備	42	24	5	2	4	1	1	4	0	1
	6.9%	8.7%	5.2%	3.5%	7.5%	3.6%	4.2%	12.1%	0.0%	4.0%
(10) 全身麻酔に係る設備	3	1	0	0	0	0	0	1	0	1
	0.5%	0.4%	0.0%	0.0%	0.0%	0.0%	0.0%	3.0%	0.0%	4.0%

※装置等について「有」と回答した施設の合計数

問8 技工物の外注の状況 (表 4-1-9)

[単位：施設]

	岩手県	盛岡	岩手 中部	胆江	両磐	気仙	釜石	宮古	久慈	二戸
	01 全部外注	239 39.0%	100 36.4%	36 37.5%	31 54.4%	22 41.5%	12 42.9%	7 29.2%	12 36.4%	8 36.4%
02 一部外注	304 49.6%	147 53.5%	50 52.1%	22 38.6%	26 49.1%	10 35.7%	9 37.5%	15 45.5%	12 54.5%	13 52.0%
03 していない	24 3.9%	13 4.7%	1 1.0%	1 1.8%	0 0.0%	1 3.6%	2 8.3%	3 9.1%	2 9.1%	1 4.0%

問9 電子カルテの導入の状況 (表 4-1-10)

[単位：施設]

	岩手県	盛岡	岩手 中部	胆江	両磐	気仙	釜石	宮古	久慈	二戸
	01 有	252 41.1%	129 46.9%	31 32.3%	25 43.9%	27 50.9%	9 32.1%	8 33.3%	13 39.4%	5 22.7%
01 自施設内で活用	244	124	30	25	27	9	7	12	5	5
02 患者への治療方針の説明などに活用	51	34	3	6	3	2	0	2	1	0
03 他の医療機関との連携に必要	10	7	0	2	0	1	0	0	0	0
04 その他	0	0	0	0	0	0	0	0	0	0
02 無	194 31.6%	88 32.0%	32 33.3%	17 29.8%	14 26.4%	10 35.7%	1 4.2%	12 36.4%	7 31.8%	13 52.0%
03 導入予定	36 5.9%	11 4.0%	7 7.3%	4 7.0%	3 5.7%	1 3.6%	3 12.5%	2 6.1%	1 4.5%	4 16.0%
04 検討中	83 13.5%	30 10.9%	18 18.8%	8 14.0%	4 7.5%	3 10.7%	5 20.8%	3 9.1%	9 40.9%	3 12.0%

※電子カルテの活用状況は複数回答

問 10 受動喫煙防止対策の状況（表 4-1-11）

[単位：施設]

	岩手県	盛岡	岩手 中部	胆江	両磐	気仙	釜石	宮古	久慈	二戸
	01 敷地内を全面禁煙としている	153 25.0%	75 27.3%	18 18.8%	21 36.8%	12 22.6%	5 17.9%	2 8.3%	8 24.2%	5 22.7%
02 施設内を全面禁煙としている	349 56.9%	161 58.5%	59 61.5%	32 56.1%	28 52.8%	14 50.0%	9 37.5%	17 51.5%	14 63.6%	15 60.0%
03 喫煙場所を設置し、分煙を図っている	51 8.3%	19 6.9%	9 9.4%	1 1.8%	7 13.2%	1 3.6%	5 20.8%	4 12.1%	3 13.6%	2 8.0%
04 何も対策を講じていない	14 2.3%	5 1.8%	2 2.1%	0 0.0%	1 1.9%	3 10.7%	1 4.2%	1 3.0%	0 0.0%	1 4.0%

2) 在宅療養サービスの実施状況

問 11 在宅療養支援歯科診療所の届出等 (表 4-2-1)

[単位：施設]

	岩手県	盛岡	岩手 中部	胆江	両磐	気仙	釜石	宮古	久慈	二戸
	01 届出済	182 29.7%	77 28.0%	43 44.8%	19 33.3%	16 30.2%	8 28.6%	7 29.2%	4 12.1%	3 13.6%
訪問診療を行った患者の実人数	1,221	760	208	55	34	65	54	21	10	14
02 届出予定有り	63 10.3%	28 10.2%	12 12.5%	4 7.0%	5 9.4%	3 10.7%	3 12.5%	5 15.2%	1 4.5%	2 8.0%
03 していない	316 51.5%	152 55.3%	32 33.3%	31 54.4%	26 49.1%	12 42.9%	6 25.0%	21 63.6%	18 81.8%	18 72.0%

※患者実人数は平成 24 年 4 月 1 日から平成 24 年 4 月 30 日までの人数

問 12 在宅医療サービスの種類と実施状況 (表 4-2-2)

[単位：施設]

	岩手県	盛岡	岩手 中部	胆江	両磐	気仙	釜石	宮古	久慈	二戸
	(1) 訪問診療(患者)	144 (513) 23.5%	52 (331) 18.9%	26 (63) 27.1%	14 (24) 24.6%	15 (12) 28.3%	12 (30) 42.9%	10 (31) 41.7%	6 (11) 18.2%	2 (2) 9.1%
(2) 訪問診療(老人福祉施設等)	136 (1,868) 22.2%	50 (1,122) 18.2%	30 (444) 31.3%	13 (53) 22.8%	12 (85) 22.6%	7 (63) 25.0%	5 (24) 20.8%	7 (33) 21.2%	2 (18) 9.1%	10 (26) 40.0%
(3) 訪問歯科衛生指導	82 (983) 13.4%	39 (734) 14.2%	13 (196) 13.5%	6 (14) 10.5%	9 (10) 17.0%	5 (11) 17.9%	1 (0) 4.2%	4 (7) 12.1%	1 (9) 4.5%	4 (2) 16.0%
(4) 居宅療養管理指導 (歯科医師によるもの)	49 (266) 8.0%	25 (223) 9.1%	12 (36) 12.5%	0 (0) 0.0%	3 (2) 5.7%	2 (1) 7.1%	3 (4) 12.5%	2 (0) 6.1%	0 (0) 0.0%	2 (0) 8.0%
(5) 居宅療養管理指導 (歯科衛生士によるもの)	32 (225) 5.2%	17 (206) 6.2%	5 (7) 5.2%	2 (3) 3.5%	3 (2) 5.7%	2 (7) 7.1%	1 (0) 4.2%	1 (0) 3.0%	0 (0) 0.0%	1 (0) 4.0%
(6) 介護予防居宅療養指導管理 (歯科医師によるもの)	16 (17) 2.6%	8 (5) 2.9%	4 (2) 4.2%	1 (10) 1.8%	0 (0) 0.0%	1 (0) 3.6%	0 (0) 0.0%	1 (0) 3.0%	0 (0) 0.0%	1 (0) 4.0%
(7) 介護予防居宅療養指導管理 (歯科衛生士によるもの)	13 (18) 2.1%	7 (7) 2.5%	2 (1) 2.1%	1 (10) 1.8%	0 (0) 0.0%	1 (0) 3.6%	0 (0) 0.0%	1 (0) 3.0%	0 (0) 0.0%	1 (0) 4.0%
(8) その他の在宅医療サービス	(19)	(16)	(0)	(0)	(0)	(0)	(0)	(1)	(0)	(2)

※実施「有」を回答した施設の合計数

※括弧内の数字は平成 24 年 4 月中に実施した延人数

5 調査結果（薬局票）

（1）結果概要

1) 総括事項

- 岩手県全体で常勤の薬剤師は1,047人で、非常勤は567人となっている。また、常勤のその他の職員は1,267人で、非常勤は264人となっている。（P.158 表5-1-1）

2) 在宅医療

- 岩手県全体で在宅医療（訪問指導）の「実績有り」の薬局数は39施設で6.8%となっている。「要望があれば対応可」と合せると284施設で49.7%となっている。（P.159 表5-2-2）

(2) 集計結果

1) 総括事項

問1 従事者数 (表 5-1-1)

[単位：人]

		岩手県	盛岡	岩手 中部	胆江	両磐	気仙	釜石	宮古	久慈	二戸
(1) 薬剤師	常勤	1,047	428	196	101	107	45	41	52	24	53
	非常勤	567	268	138	45	22	25	16	20	11	22
(2) その他の職員	常勤	1,267	470	236	129	114	66	57	76	61	58
	非常勤	264	119	48	22	22	16	13	8	11	5

※平成24年4月1日時点

問2 薬局での禁煙指導 (表 5-1-2)

[単位：施設]

		岩手県	盛岡	岩手 中部	胆江	両磐	気仙	釜石	宮古	久慈	二戸
01 実績有り		199	83	37	22	24	5	6	8	9	5
		34.8%	35.9%	31.6%	41.5%	46.2%	17.2%	30.0%	29.6%	50.0%	20.0%
02 要望があれば対応可		269	98	62	21	24	17	10	11	7	19
		47.0%	42.4%	53.0%	39.6%	46.2%	58.6%	50.0%	40.7%	38.9%	76.0%
03 対応不可		83	43	15	8	3	2	4	6	1	1
		14.5%	18.6%	12.8%	15.1%	5.8%	6.9%	20.0%	22.2%	5.6%	4.0%
04 専門知識のある者がいない		42	25	7	3	2	1	0	4	0	0
05 対応する人員が確保できない		39	18	9	3	1	1	4	1	1	1
06 その他		4	2	0	1	0	0	0	1	0	0

2) 在宅医療

問3 在宅患者訪問薬剤管理指導料届出等 (表 5-2-1)

[単位：施設]

	岩手県	盛岡	岩手 中部	胆江	両磐	気仙	釜石	宮古	久慈	二戸
(1) 在宅患者訪問薬剤管理指導料届出	313	114	72	31	28	13	16	13	8	18
	54.7%	49.4%	61.5%	58.5%	53.8%	44.8%	80.0%	48.1%	44.4%	72.0%
(2) 居宅療養管理指導事業者指定	242	96	60	22	19	7	10	9	6	13
	42.3%	41.6%	51.3%	41.5%	36.5%	24.1%	50.0%	33.3%	33.3%	52.0%

※有と回答した施設の合計数

問4 在宅医療（訪問指導）の実施状況 (表 5-2-2)

[単位：施設]

	岩手県	盛岡	岩手 中部	胆江	両磐	気仙	釜石	宮古	久慈	二戸
01 実績有り	39 (665)	12 (464)	13 (118)	1 (0)	5 (35)	0 (0)	3 (12)	0 (0)	0 (0)	5 (36)
	6.8%	5.2%	11.1%	1.9%	9.6%	0.0%	15.0%	0.0%	0.0%	20.0%
02 要望があれば対応可	245	90	42	33	21	15	11	14	9	10
	42.8%	39.0%	35.9%	62.3%	40.4%	51.7%	55.0%	51.9%	50.0%	40.0%
03 対応不可	242	113	50	17	23	8	6	7	9	9
	42.3%	48.9%	42.7%	32.1%	44.2%	27.6%	30.0%	25.9%	50.0%	36.0%
04 対応する人員が確保できない	208	94	41	15	22	6	6	7	9	8
05 その他	31	17	9	1	1	2	0	0	0	1

※括弧内の数字は平成24年4月中の実績件数

問5 在宅医療（訪問指導）の原疾患 (表 5-2-3)

[単位：施設]

	岩手県	盛岡	岩手 中部	胆江	両磐	気仙	釜石	宮古	久慈	二戸
01 がん	35	7	9	4	8	0	1	0	1	5
02 脳血管疾患	44	14	14	3	7	0	1	0	2	3
03 急性心筋梗塞	18	6	4	1	4	0	0	0	2	1
04 糖尿病	28	12	5	3	5	0	1	0	1	1
05 精神疾患	20	7	5	1	4	0	1	0	1	1
06 小児疾患	10	5	0	1	2	0	0	0	1	1
07 その他	21	10	5	2	2	0	0	0	1	1
08 不明	26	7	8	1	3	1	1	2	1	2

※複数回答

問6 訪問先の場所の別 (表 5-2-4)

[単位：施設]

	岩手県									
		盛岡	岩手 中部	胆江	両磐	気仙	釜石	宮古	久慈	二戸
01 患者自宅	38 (293)	10 (184)	14 (62)	1 (0)	4 (16)	0 (0)	3 (8)	0 (0)	1 (0)	5 (23)
	5.8%	4.3%	12.0%	1.9%	7.7%	0.0%	15.0%	0.0%	5.6%	20.0%
02 自宅以外(グループホーム、老人 福祉施設等)	17 (162)	10 (89)	3 (50)	0 (0)	1 (20)	0 (0)	1 (2)	0 (0)	1 (0)	1 (1)
	3.0%	4.3%	2.6%	0.0%	1.9%	0.0%	5.0%	0.0%	5.6%	4.0%

※括弧内の数字は平成24年4月中の実績人数

問7 退院時カンファレンスへの参加 (表 5-2-5)

[単位：施設]

	岩手県									
		盛岡	岩手 中部	胆江	両磐	気仙	釜石	宮古	久慈	二戸
01 実績有り	7	0	3	1	1	0	0	0	0	2
	1.2%	0.0%	2.6%	1.9%	1.9%	0.0%	0.0%	0.0%	0.0%	8.0%
02 要望があれば対応可	249	86	55	27	27	12	13	7	10	12
	43.5%	37.2%	47.0%	50.9%	51.9%	41.4%	65.0%	25.9%	55.6%	48.0%
03 対応不可	182	89	38	11	14	6	4	7	6	7
	31.8%	89.0%	32.5%	20.8%	26.9%	20.7%	20.0%	25.9%	33.3%	28.0%
04 対応する人員が確保できない	170	80	37	11	12	6	4	7	6	7
05 その他	9	6	1	0	1	0	0	0	0	1

問8 訪問可能な範囲 (1/4) (表 5-2-6)

[単位：施設]

訪問可能な距離	岩手県									
		盛岡	岩手 中部	胆江	両磐	気仙	釜石	宮古	久慈	二戸
半径0km以上～3km未満	29	18	3	1	1	3	1	1	1	0
半径3km以上～5km未満	13	7	0	1	1	0	1	1	0	2
半径5km以上～10km未満	64	31	19	8	5	1	0	0	0	0
半径10km以上～20km未満	172	56	39	22	17	8	4	7	11	8
半径20km以上～	41	3	10	0	9	5	1	4	2	7

問8 訪問可能な範囲 (2/4) : 自動車 (表 5-2-7)

[単位 : 施設]

自動車で訪問可能な時間	岩手県									
	盛岡	岩手 中部	胆江	両磐	気仙	釜石	宮古	久慈	二戸	
片道0~10分以内	4	1	0	0	3	0	0	0	0	0
片道10~30分以内	156	54	41	18	11	7	7	6	6	6
片道30~60分以内	121	37	21	11	17	8	4	6	7	10
片道60分以上	6	3	2	0	0	0	0	0	0	1

問8 訪問可能な範囲 (3/4) : 自転車 (表 5-2-8)

[単位 : 施設]

自転車で訪問可能な時間	岩手県									
	盛岡	岩手 中部	胆江	両磐	気仙	釜石	宮古	久慈	二戸	
片道0~10分以内	0	0	0	0	0	0	0	0	0	0
片道10~30分以内	13	6	3	1	0	1	1	0	1	0
片道30~60分以内	2	1	1	0	0	0	0	0	0	0
片道60分以上	0	0	0	0	0	0	0	0	0	0

問8 訪問可能な範囲 (4/4) : 徒歩 (表 5-2-9)

[単位 : 施設]

徒歩で訪問可能な時間	岩手県									
	盛岡	岩手 中部	胆江	両磐	気仙	釜石	宮古	久慈	二戸	
片道0~10分以内	2	2	0	0	0	0	0	0	0	0
片道10~30分以内	11	7	1	1	0	0	1	1	0	0
片道30~60分以内	3	3	0	0	0	0	0	0	0	0
片道60分以上	0	0	0	0	0	0	0	0	0	0

問9 在宅医療（訪問指導）に関する連携（表5-2-10）

[単位：施設]

	岩手県	盛岡	岩手 中部	胆江	両磐	気仙	釜石	宮古	久慈	二戸
	01 病院	19 (84)	7 (56)	4 (3)	1 (0)	2 (6)	0 (0)	1 (7)	0 (0)	0 (0)
	3.3%	3.0%	3.4%	1.9%	3.8%	0.0%	5.0%	0.0%	0.0%	16.0%
02 一般診療所	23 (335)	5 (203)	11 (88)	1 (0)	2 (30)	0 (0)	2 (2)	0 (0)	0 (0)	2 (12)
	4.0%	2.2%	9.4%	1.9%	3.8%	0.0%	10.0%	0.0%	0.0%	8.0%
03 歯科診療所	0 (0)	0 (0)	0 (0)	0 (0)	0 (0)	0 (0)	0 (0)	0 (0)	0 (0)	0 (0)
	0.0%	0.0%	0.0%	0.0%	0.0%	0.0%	0.0%	0.0%	0.0%	0.0%

※括弧内の数字は平成24年4月中の実績人数

問10 在宅患者に対する衛生材料（ガーゼ、ディスポグローブ、カテーテル等）等の供給
（表5-2-11）

[単位：施設]

	岩手県	盛岡	岩手 中部	胆江	両磐	気仙	釜石	宮古	久慈	二戸
	01 実績あり	25	3	9	1	6	3	1	0	0
	4.4%	1.3%	7.7%	1.9%	11.5%	10.3%	5.0%	0.0%	0.0%	8.0%
02 要望があれば対応可	368	134	75	36	33	18	16	19	16	21
	64.3%	58.0%	64.1%	67.9%	63.5%	62.1%	80.0%	70.4%	88.9%	84.0%
03 対応不可	58	30	14	3	5	1	0	3	1	1
	10.1%	13.0%	12.0%	5.7%	9.6%	3.4%	0.0%	11.1%	5.6%	4.0%

問11 在宅医療（訪問指導）の課題（表5-2-12）

課題として重要であると思うもの（上位5項目）	施設数
01 貴薬局における薬剤師の確保	374
02 在宅療法に関する研修の機会の確保	227
05 在宅療養患者に関する医療機関との情報共有	220
04 在宅医療に関する病院の認識や理解	114
09 医療医機関からの「訪問薬剤管理指導頼書・情報提供書」の交付	86

平成24年岩手県医療機能調査 病院票

以下の設問には、特に指定がない場合平成24年6月1日現在の状況についてお答えください。
また、人数等の記載については、該当しない欄は空欄にしてください。

《本調査票記入担当者連絡先》

調査票記入者名	
所属部署	
記入日	2012年 月 日
連絡先電話番号	- -
連絡先FAX番号	- -
連絡先Eメールアドレス	

I 総括事項

整理番号					「調査票の記入方法・返送方法等について」に記載の整理番号を記入してください。
施設名					
所在地	〒				
休止・休診の状況 (該当する番号を一つを○で囲んでください)	01 休止中	02 1年以上休診中	03 1年未満休診中	※「休止」とは、医療法上の休止届を既に出してある状態。 ※「休診」とは、H24.6.1 現在、休診の状態（年未年始の休診を除く）。 ※「01」又は「02」の施設は、「問1」～「問3」を記入し、それ以外は記入する必要はありません。「03」の施設は、すべての項目に可能な限り記入してください。	

問1 社会保険診療等の状況

(該当する番号を一つ○で囲んでください)

01 保険医療機関

02 自由診療のみ

問2 開設者 (該当する番号一つを○で囲み、「08」「10」を選択した場合は法人名も記入してください。)

01 独立行政法人国立病院機構	07 学校法人
02 独立行政法人労働者健康福祉機構	08 医療法人 (法人名:)
03 都道府県	09 医療生活協同組合
04 市町村	10 その他の法人 (法人名:)
05 日本赤十字社	11 個人
06 恩賜財団済生会	

問3 標榜状況、医師数について（平成24年6月1日現在）

【注意事項】

1. 平成24年6月1日現在に在籍する医師数を計上してください。
2. 平成24年6月1日の欠勤者であっても在籍している限り計上してください。
3. パート、嘱託及び平成24年6月1日の採用者は計上しますが、委託、他の会社、医療機関からの派遣者及び平成24年6月1日の退職者は計上しないでください。
4. 他の会社、医療機関からの派遣者であっても、**※紹介予定派遣**として派遣される医師については、計上してください。

（※）紹介予定派遣

派遣就業が終了した後（又は終了する前）に派遣先に職業を紹介することを予定している労働者派遣のことで、一定の派遣期間が終了した後（又は終了する前）、派遣労働者と派遣先企業双方の合意があれば、派遣元が職業紹介を行い、当該派遣労働者を派遣先企業が社員として直接雇用する制度をいう。

5. 医師数は**主たる勤務場所である診療科に計上**して下さい。
6. **初期研修医は常勤、非常勤医師に計上しないでください。（後期研修医は計上してください。）**

【常勤・非常勤の定義】

「常勤」欄には、**病院で定めた1週間の通常勤務時間のすべてを勤務しているものの人数**を計上してください。「非常勤」欄には、**上で定める常勤以外のものの人数**を計上してください。

【非常勤医師数の計算方法】

貴院の1週間（通常は**平成24年6月2日から平成24年6月8日**までの期間）の通常勤務時間を基本として、下記のように常勤換算して下さい。

勤務時間が1週間サイクルでない場合は、所用の調整をしてください。（例えば、月1回のみ勤務サイクルである場合には1/4を乗じる等）

（記入例）

- ① 1週間の通常の勤務時間が40時間の病院で、週3日（各日8時間）勤務の者が2人の場合
 $8時間 \times 3日 \times 2人 / 40時間 = 1.2人$ （小数点第2位を四捨五入して小数点第1位まで表記）
- ② 1週間の通常の勤務時間が40時間の病院で、週2日（各日3時間）勤務の者が1人と、週4日（各日2時間）勤務の者が2人いる場合
 $(3時間 \times 2日 \times 1人) + (2時間 \times 4日 \times 2人) / 40時間 = 0.55人 = 0.6人$ （小数点第2位を四捨五入して小数点第1位まで表記）

診療科目	標榜状況（「01 標榜」か「02 非標榜」のどちらかを○で囲んでください。）		医師数	
			常勤	非常勤
01 内科	01 標榜	02 非標榜	人	人
02 呼吸器内科	01 標榜	02 非標榜	人	人
03 循環器内科	01 標榜	02 非標榜	人	人
04 消化器内科（胃腸内科）	01 標榜	02 非標榜	人	人
05 腎臓内科	01 標榜	02 非標榜	人	人
06 神経内科	01 標榜	02 非標榜	人	人
07 糖尿病内科（代謝内科）	01 標榜	02 非標榜	人	人
08 血液内科	01 標榜	02 非標榜	人	人
09 皮膚科	01 標榜	02 非標榜	人	人
10 アレルギー科	01 標榜	02 非標榜	人	人
11 リウマチ科	01 標榜	02 非標榜	人	人
12 感染症内科	01 標榜	02 非標榜	人	人
13 小児科	01 標榜	02 非標榜	人	人
14 精神科	01 標榜	02 非標榜	人	人
15 心療内科	01 標榜	02 非標榜	人	人
16 外科	01 標榜	02 非標榜	人	人
17 呼吸器外科	01 標榜	02 非標榜	人	人

診療科目	標榜状況（「01 標榜」か「02 非標榜」のどちらかを○で囲んでください。）		医師数	
			常勤	非常勤
18 心臓血管外科	01 標榜	02 非標榜	人	人
19 乳腺外科	01 標榜	02 非標榜	人	人
20 気管食道外科	01 標榜	02 非標榜	人	人
21 消化器外科(胃腸外科)	01 標榜	02 非標榜	人	人
22 泌尿器科	01 標榜	02 非標榜	人	人
23 こう門外科	01 標榜	02 非標榜	人	人
24 脳神経外科	01 標榜	02 非標榜	人	人
25 整形外科	01 標榜	02 非標榜	人	人
26 形成外科	01 標榜	02 非標榜	人	人
27 美容外科	01 標榜	02 非標榜	人	人
28 眼科	01 標榜	02 非標榜	人	人
29 耳鼻いんこう科	01 標榜	02 非標榜	人	人
30 小児外科	01 標榜	02 非標榜	人	人
31 産婦人科	01 標榜	02 非標榜	人	人
32 産科	01 標榜	02 非標榜	人	人
33 婦人科	01 標榜	02 非標榜	人	人
34 リハビリテーション科	01 標榜	02 非標榜	人	人
35 放射線科	01 標榜	02 非標榜	人	人
36 麻酔科	01 標榜	02 非標榜	人	人
37 病理診断科	01 標榜	02 非標榜	人	人
38 臨床検査科	01 標榜	02 非標榜	人	人
39 救急科	01 標榜	02 非標榜	人	人
			歯科医師数	
40 歯科	01 標榜	02 非標榜	人	人
41 矯正歯科	01 標榜	02 非標榜	人	人
42 小児歯科	01 標榜	02 非標榜	人	人
43 歯科口腔外科	01 標榜	02 非標榜	人	人

問4 実診療日・外来・入院患者数（診療科目ごとの実診療日（休診日（時間外を除く）以外において実際に診療を行った日数）、外来患者延数、入院患者延数について記入してください。）

1. 「平成24年4月1日～4月30日の外来実診療日について」

①午前・午後のどちらか一方に診療を行った場合については1日と換算し、1日単位で記入してください。

2. 「平成24年4月1日～4月30日の外来患者延数について」

①期間中における外来患者延数を記入してください。例えば、1人の患者が期間中に3回外来受診した場合は3人と数えます。（本調査の以下の設問において、患者延数は同様の取扱いとなります。）

②初診・再診・往診・巡回診察を行なった患者の延数を記入してください。（救急患者も含まれます。）

③同日に2つ以上の診療科で診療を受けた場合にはそれぞれの診療科に記入してください。

④保険適用外の患者等（妊婦健診、分娩）も記入してください。

3. 「平成24年4月1日～4月30日の入院患者延数について」

①診療科ごとに、期間中の毎日24時現在に在院していた患者の合計を記入します。

②入院患者が外泊した場合も入院患者に計上してください。

③入院してその日のうちに退院または死亡した患者は計上しないでください。

診療科目	外来実診療日 (4月1日～4月30日)	外来患者延数 (4月1日～4月30日)	入院患者延数 (4月1日～4月30日)
01 内科	日	人	人
02 呼吸器内科	日	人	人
03 循環器内科	日	人	人
04 消化器内科(胃腸内科)	日	人	人
05 腎臓内科	日	人	人
06 神経内科	日	人	人
07 糖尿病内科(代謝内科)	日	人	人
08 血液内科	日	人	人
09 皮膚科	日	人	人
10 アレルギー科	日	人	人
11 リウマチ科	日	人	人
12 感染症内科	日	人	人
13 小児科	日	人	人
14 精神科	日	人	人
15 心療内科	日	人	人
16 外科	日	人	人
17 呼吸器外科	日	人	人
18 心臓血管外科	日	人	人
19 乳腺外科	日	人	人
20 気管食道外科	日	人	人
21 消化器外科(胃腸外科)	日	人	人
22 泌尿器科	日	人	人
23 こう門外科	日	人	人
24 脳神経外科	日	人	人
25 整形外科	日	人	人
26 形成外科	日	人	人
27 美容外科	日	人	人
28 眼科	日	人	人
29 耳鼻いんこう科	日	人	人
30 小児外科	日	人	人
31 産婦人科	日	人	人
32 産科	日	人	人
33 婦人科	日	人	人
34 リハビリテーション科	日	人	人
35 放射線科	日	人	人
36 麻酔科	日	人	人
37 病理診断科	日	人	人
38 臨床検査科	日	人	人
39 救急科	日	人	人
40 歯科	日	人	人
41 矯正歯科	日	人	人
42 小児歯科	日	人	人
43 歯科口腔外科	日	人	人

問5 従事者数（従事者の状況について、平成24年6月1日時点の常勤・非常勤者数を記入してください。）		
複数の免許を有する場合又は複数の業務に従事している場合は、 主な業務を一つ 決め該当する欄に記入してください。		
【注意事項】非常勤者の数は、前に示した方法（問3注意事項）に従って常勤換算して下さい。		
職種・有資格者	常勤	非常勤 ^②
01 薬剤師	人	人
02 保健師	人	人
03 助産師	人	人
04 看護師	人	人
05 准看護師	人	人
06 理学療法士	人	人
07 作業療法士	人	人
08 言語聴覚士	人	人
09 視能訓練士	人	人
10 歯科衛生士	人	人
11 歯科技工士	人	人
12 歯科助手	人	人
13 社会福祉士	人	人
14 精神保健福祉士	人	人
15 診療放射線技師・診療エックス線技師	人	人
16 臨床検査技師・衛生検査技師	人	人
17 臨床工学技師	人	人
18 管理栄養士	人	人
19 栄養士	人	人
20 あん摩マッサージ指圧師・はり師・きゅう師・柔道整復師	人	人
21 臨床心理士	人	人
22 健康運動指導士	人	人
23 医療社会事業従事者（医療ソーシャルワーカー等）	人	人
24 診療情報管理士	人	人

問6 検査等実施件数（実施の有無について該当する番号を○で囲み、実施している場合は 実施件数（平成23年11月1日～平成24年4月30日） を記入してください。）			
診療報酬点数表区分	検査等項目	実施の有無	実施件数
D231	01 人工臓器	01 有 02 無	件
D295	02 関節鏡検査	01 有 02 無	件
D301	03 気管支鏡検査、気管支カメラ	01 有 02 無	件
D302	04 気管支ファイバースコープ	01 有 02 無	件
D305	05 食道鏡検査、食道カメラ	01 有 02 無	件
D306	06 食道ファイバースコープ	01 有 02 無	件

診療報酬点数表区分	検査等項目	実施の有無		実施件数
D307	07 胃鏡検査、ガストロカメラ	01 有	02 無	件
D308	08 胃・十二指腸ファイバースコープ	01 有	02 無	件
D309	09 胆道ファイバースコープ	01 有	02 無	件
D310	10 小腸ファイバースコープ	01 有	02 無	件
D311	11 直腸鏡検査	01 有	02 無	件
D312	12 直腸ファイバースコープ	01 有	02 無	件
D313	13 大腸ファイバースコープ	01 有	02 無	件
D314	14 腹腔鏡検査	01 有	02 無	件
D315	15 腹腔ファイバースコープ	01 有	02 無	件
D317	16 膀胱尿道ファイバースコープ	01 有	02 無	件
D308	17 内視鏡的逆行性胆管膵管造影 (ERCP)	01 有	02 無	件
	18 超音波内視鏡検査	01 有	02 無	件
D410	19 臓器の生検 (乳腺)	01 有	02 無	件
D411	20 臓器の生検 (甲状腺)	01 有	02 無	件
D412	21 臓器の生検 (D409、D410、D411、D413以外の臓器に係るもの)	01 有	02 無	件
D413	22 臓器の生検 (前立腺)	01 有	02 無	件
D414	23 臓器の生検 (大腸・直腸)	01 有	02 無	件
	24 血管連続撮影	01 有	02 無	件
	25 CTガイド下生検	01 有	02 無	件
	26 MRI検査	01 有	02 無	件
	27 RI検査 (シンチグラム)	01 有	02 無	件
	28 シングルフォトンエミッションCT (SPECT)検査	01 有	02 無	件
	29 陽電子断層撮影 (PET)検査	01 有	02 無	件
	30 スパイラルCT検査 (マルチスライスCTを含む)	01 有	02 無	件
	31 DSA	01 有	02 無	件
	32 コンピューテッドラジオグラフィー	01 有	02 無	
	33 超音波検査 (頭部)	01 有	02 無	
	34 超音波検査 (頸部)	01 有	02 無	
	35 超音波検査 (心臓)	01 有	02 無	
	36 超音波検査 (腹部)	01 有	02 無	
	37 デジタル透視撮影	01 有	02 無	
	38 マンモグラフィー	01 有	02 無	
	39 骨塩量測定装置	01 有	02 無	
	40 未熟児専用呼吸循環監視装置	01 有	02 無	

問7 病院機能評価の状況について （該当する番号一つを○で囲んでください。）		
01 認定を受けている	02 認定を受けていない	
⇒「01」を選択した場合、以下についてもそれぞれ該当する番号一つを○で囲んでください。		
01-02 救急医療機能の付加機能評価	01 認定を受けている	02 認定を受けていない
01-03 リハビリテーション機能の付加機能評価	01 認定を受けている	02 認定を受けていない
01-04 緩和ケア機能の付加機能評価	01 認定を受けている	02 認定を受けていない

Ⅱ-1 がん

問8 がん患者の診療 （該当する番号一つを○で囲んでください。診断または確定診断、治療を行った実績がない場合でも、実施可能であれば「01」または「02」を選択してください。）
01 がんの確定診断および治療に対応している
02 可能な限り診断には対応するが、確定診断・治療にあたっては他院を紹介している
03 精神科医療専門病院または療養型病院等であるため、積極的に診断・治療には対応していない
⇒「03」を選択した場合、問9～問11に対する回答は不要です。

問9 がんの部位別治療の実施状況 （部位別がんの治療方法について、該当する番号一つを○で囲んでください。）				
部位別がん	治療方法	01 当院の設備・常勤スタッフで実施している	02 外部より非常勤医師等の応援を求めて実施している（麻酔医の派遣を含む）	03 当院では実施していない
01 脳腫瘍	01-01 手術療法	01	02	03
	うち経耳的聴神経腫瘍摘出術	01	02	03
	うち経鼻的下垂体腫瘍摘出術	01	02	03
	01-02 化学療法	01	02	03
	01-03 放射線療法	01	02	03
02 咽頭がん	02-01 手術療法	01	02	03
	02-02 化学療法	01	02	03
	02-03 放射線療法	01	02	03
03 上顎洞がん	03-01 手術療法	01	02	03
	03-02 化学療法	01	02	03
	03-03 放射線療法	01	02	03
04 舌がん	04-01 手術療法	01	02	03
	04-02 化学療法	01	02	03
	04-03 放射線療法	01	02	03
05 喉頭がん	05-01 手術療法	01	02	03
	05-02 化学療法	01	02	03
	05-03 放射線療法	01	02	03
06 甲状腺がん	06-01 手術療法	01	02	03
	06-02 化学療法	01	02	03
	06-03 放射線療法	01	02	03

部位別がん	治療方法	01 当院の設備・常勤スタッフで実施している	02 外部より非常勤医師等の応援を求めている (麻酔医の派遣を含む)	03 当院では実施していない
07 乳がん	07-01 手術療法	01	02	03
	うち乳癌冷凍凝固摘出術	01	02	03
	07-02 乳房再建術	01	02	03
	07-03 化学療法	01	02	03
	07-04 放射線療法	01	02	03
08 肺がん	08-01 手術療法	01	02	03
	うち胸腔鏡による悪性腫瘍切除術	01	02	03
	08-02 化学療法	01	02	03
	08-03 放射線療法	01	02	03
09 食道がん	09-01 手術療法	01	02	03
	うち早期食道悪性腫瘍内視鏡的粘膜切除術	01	02	03
	09-02 表在性食道悪性腫瘍光線力学療法	01	02	03
	09-03 化学療法	01	02	03
	09-04 放射線療法	01	02	03
10 胃がん	10-01 手術療法	01	02	03
	うち内視鏡による悪性腫瘍切除術	01	02	03
	うち腹腔鏡による胃切除及び全摘術	01	02	03
	10-02 表在性早期胃癌光線力学療法	01	02	03
	10-03 化学療法	01	02	03
	10-04 放射線療法	01	02	03
	10-04 放射線療法	01	02	03
11 胆のうがん 胆管がん	11-01 手術療法	01	02	03
	うち腹腔鏡による胆のう摘出術	01	02	03
	11-02 化学療法	01	02	03
	11-03 放射線療法	01	02	03
12 肝がん	12-01 手術療法	01	02	03
	12-02 エタノールの局所注入	01	02	03
	12-03 肝悪性腫瘍マイクロ波凝固法	01	02	03
	12-04 肝悪性腫瘍ラジオ波焼灼療法	01	02	03
	12-05 肝動脈塞栓術	01	02	03
	12-06 化学療法	01	02	03
	12-07 放射線療法	01	02	03
13 膵臓がん	13-01 手術療法	01	02	03
	13-02 化学療法	01	02	03
	13-03 放射線療法	01	02	03
14 大腸がん	14-01 手術療法	01	02	03
	うち腹腔鏡による悪性腫瘍切除術	01	02	03
	うち内視鏡による悪性腫瘍切除術	01	02	03
	14-02 化学療法	01	02	03
	14-03 放射線療法	01	02	03

部位別がん	治療方法	01 当院の設備・常勤スタッフで実施している	02 外部より非常勤医師等の応援を求めて実施している (麻酔医の派遣を含む)	03 当院では実施していない
15 腎がん	15-01 手術療法	01	02	03
	うち腹腔鏡による悪性腫瘍切除術	01	02	03
	15-02 化学療法	01	02	03
	15-03 放射線療法	01	02	03
16 膀胱がん	16-01 手術療法	01	02	03
	うち経尿道的切除術	01	02	03
	16-02 化学療法	01	02	03
	16-03 放射線療法	01	02	03
17 前立腺がん	17-01 手術療法	01	02	03
	うち腹腔鏡による悪性腫瘍切除術	01	02	03
	17-02 化学療法	01	02	03
	17-03 放射線療法	01	02	03
18 子宮がん	18-01 手術療法	01	02	03
	18-02 レーザー照射治療	01	02	03
	18-03 光線力学療法	01	02	03
	18-04 化学療法	01	02	03
	18-05 放射線療法	01	02	03
19 卵巣がん	19-01 手術療法	01	02	03
	19-02 化学療法	01	02	03
	19-03 放射線療法	01	02	03
20 皮膚がん	20-01 手術療法	01	02	03
	20-02 化学療法	01	02	03
	20-03 放射線療法	01	02	03
21 悪性リンパ腫	20-01 化学療法	01	02	03
	20-02 放射線療法	01	02	03
	20-03 骨髄移植等の移植治療	01	02	03
22 白血病	21-01 化学療法	01	02	03
	21-02 骨髄移植等の移植治療	01	02	03

問 10 がん登録の実施状況 (該当する番号一つを○で囲んでください。)

- 01 院内がん登録及び地域がん登録を実施している。 02 院内がん登録のみ実施している。
03 地域がん登録のみ実施している。 04 がん登録を実施していない。

問 11 キャンサーボード設置の有無 (該当する番号一つを○で囲み「03」を選択した場合は実施予定日も記入してください。)

「キャンサーボード」とは外科医、内科医、放射線科医など各専門医が一同に集まり、1つの症例に対する治療法を包括的に議論する場のことをいいます。(病院内に組織として明確に位置付けられているものに限る)

- 01 有 02 無

Ⅱ-2 脳卒中

問 12 脳卒中患者の診療（該当する番号一つを○で囲んでください。）

【注意事項】「脳卒中患者」とは、本調査では、脳梗塞、脳出血、くも膜下出血のいずれかを発症した患者をいいます。

01 脳卒中の診断・治療に対応している

02 積極的には脳卒中の診断・治療に対応していない

⇒「02」を選択した場合、問 13～問 22 に対する回答は不要です。

問 13 脳卒中患者の受け入れ状況（該当する番号すべてを○で囲んでください。）

【注意事項】

「急性期」とは、発症後 21 日までの状態のことをいいます。

「回復期」とは、発症後 22 日から 180 日までの状態のことをいいます。

「維持期」とは、発症後 181 日以降のことをいいます。


病態	受け入れ範囲（複数選択可）		
急性期	01 入院	02 外来	03 不可
回復期	01 入院	02 外来	03 不可
維持期	01 入院	02 外来	03 不可

問 14 脳卒中急性期患者に対する検査・治療（該当する番号一つを○で囲んでください。）

	通常診療時間帯	診療時間外
01 放射線等機器検査 (MRI、CT 等)	01 いつでも対応可能 02 曜日・時間帯により対応可能	01 いつでも対応可能 02 曜日・時間帯により対応可能 03 対応不可
02 臨床検査	01 いつでも対応可能 02 曜日・時間帯により対応可能	01 いつでも対応可能 02 曜日・時間帯により対応可能 03 対応不可
03 治療 (開頭手術、脳血管手術等)	01 いつでも対応可能 02 曜日・時間帯により対応可能	01 いつでも対応可能 02 曜日・時間帯により対応可能 03 対応不可

問 15 脳卒中急性期患者を受け入れる専用病棟等の設置状況（該当する番号一つを○で囲み、「01」を選択した場合は病床数も記入してください。）

01 脳卒中専用集中治療室（SCU）またはそれに準じた専用病棟を設置している（病床数： 床）


 診療報酬上の脳卒中ケアユニット入院医療管理料の届出について、該当する番号一つを○で囲んでください。

01-02 届出している

01-03 今後届出したい

01-04 届出は考えていない

02 専用ではないが、主として脳卒中急性期患者を受け入れる病棟を決めている

03 設置していない

問 16 脳卒中のリハビリテーションの実施状況	
(1) 脳卒中のリハビリテーションの実施状況 (該当する番号一つを○で囲んでください。)	01 急性期のみ実施しており、リハビリテーションが必要な患者は他病院に紹介している 02 急性期から回復期まで実施している 03 生活機能の維持及び向上のためのリハビリテーション(訪問及び通所リハビリテーションを含む)を実施している 04 01～03 以外のリハビリテーションを実施している 05 実施していない
(以下の(2)～(6)の設問については、(1)において、「01」～「04」を選択した場合のみ記入してください。)	
(2) リハビリテーション専門職員の配置 (該当する番号一つを○で囲んでください。)	01 リハビリテーション専門医、理学療法士、作業療法士、言語聴覚士のいずれかを配置している 02 リハビリテーション専門職員を配置していない
(3) 療養病床の有無(該当する番号一つを○で囲んでください。)	01 有 02 無
(4) 他の医療機関との情報共有(該当する番号一つを○で囲んでください。)	01 診療情報、治療計画のいずれかを共有している 02 共有していない
(5) ケアマネジャー、地域包括支援センター等介護関係者との連携(該当する番号一つを○で囲んでください。)	01 地域ケア会議の開催等により実施している 02 実施していない 03 その他

問 17 脳卒中の治療方法の実施状況 (該当する番号一つを○で囲んでください。)				
脳卒中の種類	治療方法	01 当院の設備・常勤スタッフで実施している。 02 外部より非常勤医師等の応援を求めて実施している(麻酔医の派遣を含む)。 03 当院では実施していない。		
01 脳出血	01-01 脳内血腫摘出術 (K164)	01	02	03
02 くも膜下出血	02-01 脳血管内手術(コイル塞栓術等) (K178)	01	02	03
	02-02 脳動脈瘤被包術、脳動脈瘤クリッピング (K175、K176、K177)	01	02	03
03 脳梗塞	03-01 開頭手術(バイパス移植術、脳血管塞栓摘出術等) (K164-3)	01	02	03
	03-02 経皮的脳血管形成術(バルーン、ステント等) (K178-2)	01	02	03
	03-03 選択的脳血栓・塞栓溶解術(ウロキナーゼ注入等) (K178-3)	01	02	03
	03-04 t-PA を用いた経静脈的血栓溶解療法(発症後3時間以内)(注)	01	02	03
(注) t-PA (tissue plasminogen activator) を用いた経静脈的血栓溶解療法については、実績が未だなくても実施できる体制があれば、選択肢「01」または「02」をお選び下さい。				

Ⅱ－３ 急性心筋梗塞

問 23 急性心筋梗塞の診療（該当する番号一つを○で囲んでください。）

- 01 急性心筋梗塞の診断・治療に対応している 02 積極的には急性心筋梗塞の診断・治療に対応していない
 ⇒「02」を選択した場合、問 24～問 27 に対する回答は不要です。

問 24 冠状動脈疾患専用集中治療室（CCU）等の設置状況（該当する番号一つを○で囲み、「01」を選択した場合は病床数も記入してください。）

- 01 CCU またはそれに準じた専用病棟を設置している（病床数： 床）
 02 専用ではないが、主として急性心筋梗塞患者を受入れる病棟を決めている
 03 設置していない

問 25 急性心筋梗塞患者に対する検査・治療（該当する番号一つを○で囲んでください。）

	通常診療時間帯	診療時間外
01 放射線等機器検査 （心電図、胸部 X 線写真等）	A いつでも対応可能 B 曜日・時間帯により対応可能	A いつでも対応可能 B 曜日・時間帯により対応可能 C 対応不可
02 臨床検査	A いつでも対応可能 B 曜日・時間帯により対応可能	A いつでも対応可能 B 曜日・時間帯により対応可能 C 対応不可
03 治療 （開胸手術、 経皮的冠動脈形成手術等）	A いつでも対応可能 B 曜日・時間帯により対応可能	A いつでも対応可能 B 曜日・時間帯により対応可能 C 対応不可

問 26 急性心筋梗塞の治療方法（該当する番号一つを○で囲んでください。）

診療報酬コード	治療方法				
	01	02	03	04	05
	01 当院の設備・常勤スタッフで実施している。 02 外部より非常勤医師等の応援を求めて実施している（麻酔医の派遣を含む）。 03 当院では実施していない。				
K552	01 冠動脈バイパス手術	01	02	03	
K546、K547、K548、K549	02 冠動脈閉塞に対する経皮的治療（カテーテルによる治療）	01	02	03	
K550	03 冠動脈内血栓溶解療法	01	02	03	

問 27 心疾患に関連した治療実施件数（平成 23 年 10 月 1 日から平成 24 年 3 月 31 日までの**実施件数**を記入してください。）

診療報酬コード	治療方法	実施件数
K546	01 経皮的冠動脈形成術	件
K547	02 経皮的冠動脈粥腫切除術	件
K548	03 経皮的冠動脈形成術（アレクトミカテーテルによるもの）	件
K549	04 経皮的冠動脈ステント留置術	件
K550	05 冠動脈内血栓溶解療法	件
K552	06 冠動脈、大動脈バイパス移植術	件
K555	07 弁置換術	件

診療報酬コード	治療方法	実施件数
K560	08 大動脈瘤切除術（吻合又は移植を含む）	件
K574	09 心房中隔欠損閉鎖術	件
K574-2	10 経皮的心房中隔欠損閉鎖術	件
K595	11 経皮的カテーテル心筋焼灼術	件
K597	12 ペースメーカー移植術	件
K599	13 植込型除細動器移植術	件
K610	14 動脈形成術、吻合術	件
K614	15 血管移植術、バイパス移植術	件
K616	16 四肢の血管拡張術・血栓除去術	件

Ⅱ-4 糖尿病

問 28 糖尿病の治療・指導の対応状況（該当する番号一つを○で囲んでください。）

(1) 実施状況	01 実施している ↓	02 実施していない
⇒「02」を選択した場合、問 29～問 34 に対する回答は不要です。		
(2) 実施している糖尿病の治療方法 （平成 23 年 5 月 1 日～平成 24 年 4 月 30 日の間に治療の実績があるものについて、該当するすべての番号を○で囲んでください。）	01 強化インスリン療法	02 インスリン皮下持続注入療法
	03 糖尿病昏睡等急性合併症の治療	

問 29 糖尿病教室（日帰り）の実施状況（該当する番号一つを○で囲んでください。）

01 実施している	02 実施していない
-----------	------------

問 30 糖尿病教育入院の実施状況（該当する番号一つを○で囲み、(1)で「01」を選択した場合は、(2)～(4)も記入してください。）

(1) 実施状況	01 実施している	02 実施していない		
(2) 入院期間	01 1 週間未満	02 1～2 週間未満	03 2～4 週間未満	04 4 週間以上
(3) 教育入院時のプログラム対象者 （教育プログラムの対象者について該当するすべての番号を○で囲んでください。）	01 糖尿病と診断されたばかりの対象患者	02 外来にて管理中の血糖コントロール不良の糖尿病患者	03 合併症を発症した糖尿病患者	04 インスリン自己注射導入患者
(4) 入院患者数 （平成 23 年 11 月 1 日～平成 24 年 4 月 30 日までの間に入院した患者数（実患者数）を記入してください。） 【注意事項】実患者数とは、期間中における重複を含まない患者数のことをいいます。例えば、1 人の患者が期間中に 3 回受療した患者がいた場合でも 1 人と数えます。本調査の以下の設問において、実患者数は同様の取扱いとなります。	人			

問 31 糖尿病指導の実施状況 ((1)から(4)について該当する番号一つを○で囲んでください。)

	01 自院のスタッフのみで実施	02 自院のスタッフと外部から招いた職員等で実施	03 外部から招いた職員のみで実施	04 外部機関に委託等して実施
(1) 運動指導	01	02	03	04
(2) 栄養（食生活）指導	01	02	03	04
(3) 禁煙指導	01	02	03	04
(4) 生活指導	01	02	03	04

問 32 糖尿病診療スタッフの配置状況 (常勤者については人数を記入し、非常勤者については該当する番号一つを○で囲んでください。)

	常勤者の人数	非常勤者の有無
(1) 日本糖尿病療養指導士認定機構が認定する糖尿病療養指導士	人	01 有 02 無
(2) いわて糖尿病療養指導士及びその他の団体が認定する糖尿病療養指導士	人	01 有 02 無
(3) 糖尿病の診療に従事する管理栄養士・栄養士	人	01 有 02 無

問 33 人工透析を必要とする糖尿病性腎症、糖尿病性網膜症、糖尿病性足病変、糖尿病患者の妊娠への対応状況 (該当する番号一つを○で囲んでください。)

(1) 人工透析を必要とする糖尿病性腎症	01 可	02 不可
(2) 糖尿病性網膜症	01 可	02 不可
(3) 糖尿病性足病変（足の血流の悪化、皮膚の潰瘍・壊疽）	01 可	02 不可
(4) 糖尿病患者の妊娠への対応	01 可	02 不可

問 34 関係機関との連携 (関係機関との連携状況について、該当する番号すべてを○で囲んでください。なお、「01 有」を選択した場合には、付問にもお答えください。)

(1) 医療機関との連携	01 有 <input type="checkbox"/>	01 症例検討	02 その他
	02 無 <input type="checkbox"/>		
(2) 保健所、市町村保健センターとの連携	01 有 <input type="checkbox"/>	01 糖尿病関連会議等への参画	03 検診の協力
	02 無 <input type="checkbox"/>	02 講演、健康教育の協力	04 その他
(3) 職域、産業保健部門との連携	01 有 <input type="checkbox"/>	01 糖尿病関連会議等への参画	03 検診の協力
	02 無 <input type="checkbox"/>	02 講演、健康教育の協力	04 その他



Ⅱ－５ 精神疾患

問 35 精神医療の対応状況（該当する番号一つを○で囲んでください。）

(1) うつ病の診療実績 （「01」を選択した場合、平成 23 年 11 月 1 日から平成 24 年 4 月 30 日までの実患者数を記入してください。）	01 有 (実患者数 人)	02 無
(2) 統合失調症の診療実績 （「01」を選択した場合、平成 23 年 11 月 1 日から平成 24 年 4 月 30 日までの実患者数を記入してください。）	01 有 (実患者数 人)	02 無
(3) 神経症性障害の診療実績 （「01」を選択した場合、平成 23 年 11 月 1 日から平成 24 年 4 月 30 日までの実患者数を記入してください。）	01 有 (実患者数 人)	02 無
(4) てんかんの診療実績 （「01」を選択した場合、平成 23 年 11 月 1 日から平成 24 年 4 月 30 日までの実患者数を記入してください。）	01 有 (実患者数 人)	02 無
(5) アルツハイマー病の診療実績 （「01」を選択した場合、平成 23 年 11 月 1 日から平成 24 年 4 月 30 日までの実患者数を記入してください。）	01 有 (実患者数 人)	02 無
(6) その他精神疾患の診療実績 （「01」を選択した場合、平成 23 年 11 月 1 日から平成 24 年 4 月 30 日までの実患者数を記入してください。）	01 有 (実患者数 人)	02 無
(7) かかりつけの医師（内科等身体疾患を担当する医師）等の精神疾患への対応力向上のための研修等への参加（「01」を選択した場合、平成 23 年度中の参加者数を記入してください。）	01 有 (参加者数 人)	02 無
(8) 精神疾患患者の他の医療機関への紹介実績	01 有	02 無
(9) 精神科救急医療	01 有	02 無
(10) アルコール依存症の専門的診療	01 有	02 無
(11) 薬物依存症の専門的診療	01 有	02 無
(12) 思春期の専門的診療	01 有	02 無
(13) ストレス障害の専門的診療	01 有	02 無
(14) 老年期精神疾患の専門的診療	01 有	02 無

問 36 関係機関との連携（関係機関との連携状況について、該当する番号すべてを○で囲んでください。）

なお、「01」を選択した場合には、付問にもお答えください。）

(1) 医療機関（内科等身体疾患を担当する科と精神科）との連携	01 有 	01 症例検討	
	02 無	02 精神科医への紹介システムの導入	
(2) 保健所、精神保健福祉センター及び産業保健の関係機関との連携	01 有 	01 精神疾患関連会議等の参画	03 検診の協力
	02 無	02 講演、健康教育の協力	04 その他

問 37 認知症医療の対応状況（該当する番号一つを○で囲んでください。）	
(1) 認知症の診療 （「01」を選択した場合は平成 23 年 11 月 1 日から平成 24 年 4 月 30 日までの実患者数を記入してください。）	01 可（実患者数 人） 02 否 ⇒ 「02」を選択した場合、以下の(2)～(5)は記入不要です。
(2) 鑑別診断の実施 （画像検査による治療可能な認知症を除く。）	01 可 02 否
(3) 認知症治療薬による薬物治療	01 可 02 否
(4) 周辺症状への薬物治療	01 可 02 否
(5) 認知症患者の他の医療機関等への紹介実績 （「01」を選択した場合は、「01-01」～「01-03」の該当する番号すべてを○で囲んでください。）	01 有 02 無 ↳ 01-01 鑑別診断目的の医療機関への紹介 01-02 周辺症状の治療目的の医療機関への紹介 01-03 環境調整のため地域包括支援センター等への情報提供

Ⅱ－6 小児医療（小児救急を含む）

※問 38～問 40 については、小児科を標榜し、小児科患者の受入れが可能な病院のみお答え下さい

問 38 小児科専用病床の設置状況（該当する番号一つを○で囲み、設置している場合は病床数を記入してください。）	
01 設置している（病床数： 床）	02 設置していない

問 39 時間外（夜間・休日）の小児救急患者の受入れ体制及び受け入れ患者数（該当する番号一つを○で囲み、「01」または「02」を選択した場合は、平成 23 年 11 月 1 日から平成 24 年 4 月 30 日における受け入れ患者数を記入してください。）	
01 いつでも受け入れている	03 受け入れていない
02 一部の曜日・時間帯に限り受け入れている	
受け入れ患者数（01、02 を選択した場合に記入）	人

問 40 時間外（夜間・休日）小児救急患者受入時の人員体制（該当する番号一つを○で囲んでください。）	
01 病棟兼任の（当直）医師である小児科医師が診療する	
02 病棟勤務の医師以外に、救急患者対応として配置している小児科医師が診療する	
03 当日の勤務体制によるため、必ずしも小児科医師が診療するとは限らない	

Ⅱ-7 周産期医療

問 41 周産期医療の対応状況（該当する番号を一つ○で囲んでください。）

01 実施している

02 実施していない

⇒「02」を選択した場合、問 42～問 50 に対する回答は不要です。

問 42 母体・胎児治療における設備設置状況（該当する番号一つを○で囲んでください。）

(1) 分娩監視装置	01 有	02 無
(2) 呼吸器循環器装置	01 有	02 無
(3) 超音波診断装置	01 有	02 無

問 43 新生児治療における設備設置状況（該当する番号一つを○で囲んでください。）

(1) 新生児用呼吸循環監視装置	01 有	02 無
(2) 新生児用人工換気装置	01 有	02 無
(3) 保育器	01 有	02 無
(4) 微量輸液装置	01 有	02 無
(5) ドクターカーの整備（母体胎児、新生児搬送 に必要となるもの）	01 有	02 無

問 44 専門病床の設置状況（該当する番号一つを○で囲み、専門病床を設置している場合は**病床数**を記入してください。）

専門病床の種類	設置の有無	病床数
新生児病床（小児科等に設置しているもの）	01 有 02 無	床

問 45 専門病床の入院患者数（平成 23 年 11 月 1 日～平成 24 年 4 月 30 日までの**延入院患者数**を記入してください。）

(1) 母体・胎児集中治療室入院患者数（MFICU）	人
(2) 新生児特定集中治療室入院患者数（NICU）	人
(2)-02 (2)のうち院内出生入院患者数	人
(2)-03 (2)のうち院外出生入院患者数（新生児搬送数）	人

問 46 分娩件数（平成 23 年 11 月 1 日～平成 24 年 4 月 30 日までの**分娩件数**を記入してください。）

(1) 分娩件数	件
(1)-02 (1)のうち（K898）帝王切開術による分娩件数	件

問 47 ハイリスク分娩管理加算を行った延件数（平成 23 年 11 月 1 日～平成 24 年 4 月 30 日までのハイリスク分娩管理加算を行った**延件数**を記入してください。）

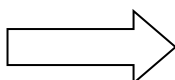
(A237) ハイリスク分娩管理加算を行った延件数	件
---------------------------	---

問 48 母体搬送受入数 (平成 23 年 11 月 1 日～平成 24 年 4 月 30 日までの**受け入れ件数**を記入してください。)

【注意事項】「母体搬送」とは、母体・胎児管理を行うため、妊婦を高度医療機関に搬送することをいい、救急時のみでなく、非緊急時の搬送を含みます。

(1) 母体搬送受け入れ件数		件
(1)-02 (1)のうち緊急時搬送受け入れ件数		件

問 49 助産師外来の実施状況及び今後の予定 (該当する番号を一つ○で囲み、「02 実施していない」を選択した場合、今後の実施予定についても○で囲んでください。)

01 実施している		今 後 の 実 施 予 定	
02 実施していない		02-02 今後実施を予定	02-03 当面実施予定無し

問 50 妊婦健診の実施 (該当する番号を一つ○で囲んでください。)

01 実施している	02 実施していない
-----------	------------


II - 8 救急医療

問 51 時間外救急診療への対応状況 (該当する番号一つを○で囲み、「01」を選択した場合は「01-02」・「01-03」・「01-04」についても、それぞれ該当する番号一つを○で囲んでください。)

「一次(初期)救急医療」とは、外来診療によって救急患者の医療を提供するもののことを言います。(在宅当番医、休日・夜間救急センター等が対応)

「二次救急医療」とは、入院を必要とする重症救急患者の医療を提供するもののことを言います。(精神科救急を含む24時間体制の救急病院、病院群輪番制病院及び有床診療所等が対応)

「三次救急医療」とは、二次救急医療では対応できない複数の診療領域に渡る重篤な救急患者に対し、高度な医療を総合的に提供するもののことを言います。(救急救命センター等が対応)

01 対応している	02 対応していない	⇒「02」を選択した場合、問 52～問 54 に対する回答は不要です。	
			
01-02 一次救急医療	01 対応している	02 対応していない	
01-03 二次救急医療	01 対応している	02 対応していない	
01-04 三次救急医療	01 対応している	02 対応していない	

問 52 救急診療の状況 (平成 23 年 11 月 1 日から平成 24 年 4 月 30 日までの**患者延数**を記入してください。)

01 時間外救急患者数		人
02 救急車による搬送患者数		人
02-02 うち、他の病院等への転送患者数		人

問 53 時間外救急への対応内容 (該当する番号すべてを○で囲んでください。)

01 輪番対応	03 夜間対応
02 24時間対応	04 休日対応

問 54 時間外救急診療における医師・看護師の配置状況および日本救急医学会の救急科専門医資格保有者の有無 (該当する番号一つを○で囲んでください。)

	配置の有無	救急科専門医資格保有者の有無
01 常勤の救急専任医師	01 有 02 無	01 有 02 無
02 常勤の病棟兼任医師	01 有 02 無	01 有 02 無
03 非常勤の医師	01 有 02 無	
04 専任の看護師	01 有 02 無	
05 放射線技師	01 有 02 必要に応じオンコール 03 無	
06 臨床検査技師	01 有 02 必要に応じオンコール 03 無	

II-9 災害医療

問 55 災害への備えの状況 (該当する番号一つを○で囲み、(3)～(10)、(14)～(16)及び(18)において「01」を選択した場合は、右欄の該当する番号すべてを○で囲むか、質問に回答願います。)

(1) 建物の耐震状況 (昭和 56 年の耐震基準による)	01 耐震又は免震構造になっている 03 なっていない	02 一部になっている 04 不明
(2) 自家発電装置	01 有 02 無	
(3) 自家発電用燃料の備蓄	01 有 02 無	種類 01 重油 02 軽油 備蓄量 () 日分
(4) 貯水設備・井戸設備	01 有 02 無	01 貯水設備 () 日分 02 井戸設備
(5) 医薬品の備蓄	01 有 02 無	備蓄量 () 日分
(6) 医療用資器材の備蓄	01 有 02 無	備蓄量 () 日分
(7) 飲料水・食料の備蓄	01 有 02 無	01 患者用 () 日分 02 職員用 () 日分
(8) 毛布の備蓄	01 有 02 無	保有枚数 () 枚
(9) 簡易ベッド	01 有 02 無	保有台数 () 台
(10)非常用通信設備	01 有 02 無	01 衛星携帯電話 (音声のみ) 02 衛星携帯電話 (音声・データ通信) 03 災害時優先電話 04 その他 ()
(11) エアテント (災害時の応急手当・診療用テント)	01 有 02 無	
(12) 敷地内又は隣接地におけるヘリポートの有無	01 有 02 無	
(13) 医療救護班 (DMATを含む。)の編成	01 有 02 無	
(14) 災害対応マニュアル	01 有 02 無	定期的に災害対応マニュアルを 01 見直している 02 見直していない 診療が困難な場合の患者の搬送先をあらかじめ 01 確保している 02 決めていない

(15) 災害時における業務継続計画（BCP）	01 有 02 無	定期的に災害時における業務継続計画を 01 見直している 02 見直していない
(16) 関係団体との災害時の優先的な物資供給協定等の締結	01 有 02 無	締結をしている物資 01 燃料 03 医療用資器材 02 医薬品 04 食料・飲料水
(17) 病院内における災害時対応訓練の実施 又は 地域の防災訓練への参加	01 有 02 無	
(18) 広域災害・救急医療情報システム（EMIS）への登録	01 登録済み 02 未登録	定期的にEMISの操作研修、訓練を 01 実施している 02 実施していない

Ⅱ－１０ へき地医療支援

問 56 へき地医療支援の現在の状況について（該当する番号一つを○で囲んでください。）

01 医師の長期派遣	01 実施している	02 実施予定	03 実施予定無
02 代診医師の派遣	01 実施している	02 実施予定	03 実施予定無
03 遠隔診断支援（画像・病理等）	01 実施している	02 実施予定	03 実施予定無
04 へき地からの入院患者家族用宿泊施設等の確保	01 実施している	02 実施予定	03 実施予定無

【参考】 へき地診療所

二次医療圏名	診療所名	
盛岡	岩手県立中央病院附属南山形診療所 八幡平市国民健康保険田山診療所	八幡平市国民健康保険安代診療所
岩手中部	遠野市国民健康保険小友診療所	遠野市国民健康保険附馬牛診療所
胆江	奥州市国民健康保険大田代診療所 奥州市国民健康保険米里診療所 奥州市国民健康保険伊手診療所	奥州市国民健康保険衣川診療所 奥州市国民健康保険梁川診療所 奥州市国民健康保険歯科診療所
両磐	一関市国民健康保険千厩歯科診療所 一関市国民健康保険猿沢診療所	一関市国民健康保険室根診療所 一関市国民健康保険室根歯科診療所
気仙	大船渡市国民健康保険綾里診療所 大船渡市国民健康保険歯科診療所	陸前高田市国民健康保険二又診療所
宮古	済生会岩泉病院附属有芸診療所 岩泉町大川診療所 岩泉町釜津田診療所 岩泉町安家診療所	宮古市国民健康新里保険診療所 宮古市国民健康保険川井中央診療所 国民健康保険田野畑村診療所 国民健康保険田野畑村歯科診療所
久慈	普代村国民健康保険診療所 普代村国民健康保険歯科診療所 久慈市国民健康保険山形診療所	洋野町国民健康保険大野診療所 洋野町国民健康保険歯科診療所

Ⅱ－１１ 在宅医療

問 57 往診（注）の対応・実施状況（該当する番号一つを○で囲んでください。）

（注）往診とは、患者の求めに応じて患者に赴き診療を行うこと。

01 実施している（診療時間外も対応） 02 実施している（診療時間内のみ） 03 実施していない

⇒「03」を選択した場合、問 58～問 64 に対する回答は不要です。

問 58 訪問診療（注）の対応・実施状況（該当する番号一つを○で囲んでください。また、実施している場合は、その時間数（1週間当たり、緊急時を除く）を記入してください。）

（注）訪問診療とは、居宅において療養を行っている患者であって通院が困難なものに対して、その同意を得て、計画的な医学管理のもとに定期的に訪問して診療を行うこと。

01 実施している 訪問診療の平均的な実施時間 1週間あたり 時間（移動時間も含む）

02 実施していない

問 59 訪問診療の実患者数（平成 24 年 4 月 1 日から 4 月 30 日までの**実患者数**を記入してください。）

(1) 49 歳以下	<input type="text"/> 人	(3) 60 歳代	<input type="text"/> 人	(5) 80 歳以上	<input type="text"/> 人
(2) 50 歳代	<input type="text"/> 人	(4) 70 歳代	<input type="text"/> 人	(6) 総数	<input type="text"/> 人

問 60 連携病院等の状況（貴院の在宅医療に関して、連携している医療機関等について、箇所数を記入してください。）

(1) 病院	<input type="text"/> 箇所	(5) 訪問看護ステーション	<input type="text"/> 箇所
(2) 一般診療所	<input type="text"/> 箇所	(6) 介護保険施設	<input type="text"/> 箇所
(3) 歯科診療所	<input type="text"/> 箇所	(7) 指定居宅介護支援事業所	<input type="text"/> 箇所
(4) 保険薬局	<input type="text"/> 箇所	(8) その他（ <input type="text"/> ）	<input type="text"/> 箇所

問 61 在宅療養支援病院の届出（該当する番号一つを○で囲んでください。）

01 届出済 02 今後届出予定あり 03 していない

問 62 訪問診療で対応可能な医療行為（該当する番号すべてを○で囲んでください。）

- | | |
|---------------------|--------------------------------|
| 01 点滴の管理 | 08 酸素療法 |
| 02 中心静脈栄養 | 09 透析（CAPD） |
| 03 経鼻経管栄養 | 10 レスピレーター（人工呼吸器）の管理 |
| 04 経皮経管栄養（胃ろう又は腸ろう） | 11 疼痛の管理 |
| 05 気管切開部の処置 | 12 モニター測定（血圧・心拍等） |
| 06 人工肛門の管理 | 13 じょくそうの管理 |
| 07 人工膀胱の管理 | 14 尿カテーテル（コンドームカテーテル、留置カテーテル等） |

問 63 訪問診療を担当する医療従事者数（医療従事者数を記入してください。）

【注意事項】非常勤者の数は、前に示した方法（問3注意事項）に従って常勤換算して下さい。

	常勤	非常勤
01 医師	人	人
02 看護職員	人	人
03 理学療法士・作業療法士・言語聴覚士	人	人
04 その他	人	人

問 64 訪問看護の実施状況（該当する番号一つを○で囲んでください。）

- 01 病院からの訪問看護のみ実施している
- 02 同一設置主体の訪問看護ステーションによる訪問看護のみ実施している
- 03 病院からの訪問看護を実施し、併せて同一設置主体の訪問看護ステーションによる訪問看護も実施している
- 04 実施していない

Ⅱ－１２ 歯科医療

※問 65～問 70 については、**歯科、矯正歯科、小児歯科、歯科口腔外科**を標榜している病院のみお答え下さい

問 65 保健事業（対応可能な保健事業について、該当する全ての番号を○で囲んでください。）

- | | |
|------------------|--------------------|
| 01 歯科健康診査 | 06 予防填塞（シーラント） |
| 02 歯科保健相談・指導 | 07 自治体の委託健診 |
| 03 フッ化物歯面塗布 | 08 事業所の委託健診 |
| 04 フッ化物洗口の指導（個人） | 09 歯周病予防を目的とした禁煙指導 |
| 05 フッ化物洗口の指導（集団） | |

問 66 手術等の状況（対応可能な手術等について、該当する全ての番号を○で囲んでください。）

- | | |
|---------------|-----------|
| 01 歯牙破折・脱臼の整復 | 06 歯牙移植手術 |
| 02 歯周外科手術 | 07 顎骨骨折手術 |
| 03 歯根端切除手術 | 08 顎骨腫瘍手術 |
| 04 埋伏歯抜歯手術 | 09 悪性腫瘍手術 |
| 05 インプラント治療 | |

問 67 歯科設備等（歯科診療台の台数を記入し、各設備の有無について該当する番号を○で囲んでください。）

項目	設備の有無	台数
01 歯科診療台		台
02 パノラマX線装置	01 有 02 無	
03 デジタルX線装置	01 有 02 無	
04 下顎運動解析装置	01 有 02 無	
05 マイオモニター・筋電図等治療設備	01 有 02 無	
06 レーザー治療設備	01 有 02 無	

項目	設備の有無	台数
07 往診用タービン等設備	01 有 02 無	/
08 吸入鎮静法に係る設備	01 有 02 無	
09 静脈鎮静法に係る設備	01 有 02 無	
10 全身麻酔に係る設備	01 有 02 無	

問 68 技工物の外注の状況 (該当する番号一つを○で囲んでください。)

01 全部外注 02 一部外注 03 していない

問 69 訪問診療の実患者数

平成 24 年 4 月 1 日～同年 4 月 30 日の間に訪問診療を行った患者の実人数 人

問 70 在宅医療サービスの種類と実施状況 (該当する番号一つを○で囲み、「01」を選択した場合、平成 24 年 4 月中に実施した延べ人数を記入してください。)

サービスの種類	実施の有無	平成 24 年 4 月中の延人数
(1) 訪問診療 (患者)	01 有 02 無	人
(2) 訪問診療 (老人福祉施設等)	01 有 02 無	人
(3) 訪問歯科衛生指導	01 有 02 無	人
(4) 居宅療養管理指導 (歯科医師によるもの)	01 有 02 無	人
(5) 居宅療養管理指導 (歯科衛生士によるもの)	01 有 02 無	人
(6) 介護予防居宅療養管理指導 (歯科医師によるもの)	01 有 02 無	人
(7) 介護予防居宅療養管理指導 (歯科衛生士によるもの)	01 有 02 無	人
(8) その他の在宅医療サービス		人

Ⅱ-13 介護保険との連携について

問 71 訪問看護ステーションへの指示書交付の対応 (該当する番号一つを○で囲んでください。)

01 実施している 02 実施していない

問 72 介護保険の「主治医意見書」の交付の対応 (該当する番号一つを○で囲んでください。)

01 実施している 02 実施していない

問 73 退院時における在宅介護サービスとの連絡調整 (それぞれの項目について該当する番号一つを○で囲んでください。)

(1) 訪問看護ステーション	01 行っている	02 行っていない
(2) ホームヘルパー	01 行っている	02 行っていない
(3) デイサービス	01 行っている	02 行っていない
(4) 認知症高齢者グループホーム	01 行っている	02 行っていない
(5) ケアマネジャー	01 行っている	02 行っていない

問 74 介護施設の協力病院について （それぞれの項目について該当する番号一つを○で囲んでください。）		
(1) 介護老人福祉施設（特別養護老人ホーム）	01 協力病院になっている	02 なっていない
(2) 介護老人保健施設（老人保健施設）	01 協力病院になっている	02 なっていない
(3) 介護療養型医療施設（療養病床群等）	01 協力病院になっている	02 なっていない

問 75 介護サービス関係者を含めたカンファレンスの実施 （該当する番号一つを○で囲んでください。）	
01 行っている	02 行っていない

Ⅱ－14 医療連携クリティカルパスの状況

問 76 医療連携クリティカルパスの状況 （該当する番号一つを○で囲んでください。）		
※ 「クリティカルパス」とは適切な医療を計画的に実行、評価、見直しをすることにより医療の質を向上させ、良質の医療を提供することに貢献するもののことをいいます。		
01 院外・院内ともに有	02 院内のみ有	03 どちらも無
⇒「03」を選択した場合、問 77、問 78 に対する回答は不要です。		

問 77 医療連携クリティカルパスの分野 （該当する番号一つを○で囲んでください。）		
	院内におけるクリティカルパス	医療連携クリティカルパス (他の医療機関との共有)
(1) がん	01 有 02 無	01 有 02 無
(2) 脳卒中	01 有 02 無	01 有 02 無
(3) 急性心筋梗塞	01 有 02 無	01 有 02 無
(4) 糖尿病	01 有 02 無	01 有 02 無
(5) 外傷・骨折	01 有 02 無	01 有 02 無
(6) 認知症	01 有 02 無	01 有 02 無
(7) その他（ ）	01 有 02 無	01 有 02 無

問 78 施設基準の届出 （問 77(1)(2)(5)で「01」を選択した場合に、該当する番号一つを○で囲んでください。）			
(1) がん	01 届出済	02 届出予定あり	03 していない
(2) 脳卒中	01 届出済	02 届出予定あり	03 していない
(3) 外傷・骨折	01 届出済	02 届出予定あり	03 していない

Ⅱ－15 その他連携

問 79 医療機関・介護施設等からの患者の受け入れ・紹介体制 （該当する番号一つを○で囲んでください。）	
01 医療社会専門従事者（MSW）を配置し、患者の受け入れや紹介を行っている	
02 医療社会専門従事者以外の職員（医師、看護職員、事務職員等）を配置し、患者の受け入れや紹介を行っている	
03 患者の受け入れや紹介を行うための体制は特に整備していない	

問 80 診療所への後方支援体制（該当する番号**全て**を○で囲んでください。）

- | | |
|---------------------|---------------------|
| 01 急変時に緊急入院を受入れている | 03 診療に関する相談を受けている |
| 02 研修会・症例検討会を実施している | 04 積極的な後方支援は実施していない |

問 81 他医療機関に勤務する医師による設備の利用（該当する番号**一つ**を○で囲んでください。）

【注意事項】

他医療機関に検査依頼等を行い、実際には医師が他の医療機関に行かない場合を除きます。

- | | |
|------|------|
| 01 有 | 02 無 |
|------|------|

問 82 開放病床の設置の状況（該当する番号**一つ**を○で囲み、設置している場合は**平成 24 年 6 月 1 日時点**の病床数も記入してください。）

※「開放病床」とは、ここでは開放型病院共同使用料（I）を算定しているものをいいます。

- | | |
|------------------|------------|
| 01 設置している（
床） | 02 設置していない |
|------------------|------------|

問 83 情報通信機器（IT）活用の状況（該当する番号**一つ**または**全て**を○で囲んでください。）

(1) 電子カルテの導入	電子カルテの導入	01 有	02 無	03 導入予定	04 検討中
	電子カルテの活用状況 <small>（該当する全ての番号を○で囲んでください。）</small>	01 自施設内で活用 02 患者への治療方針の説明などに活用 03 他の医療機関との連携に活用 04 その他（ ）			
(2) レセプト電算システムの導入	01 有 02 無 03 導入予定 04 検討中				
(3) オーダリングシステムの導入	01 有 02 無 03 導入予定 04 検討中				
(4) 遠隔医療システム	遠隔画像システム	01 有	02 無	03 導入予定	04 検討中
	遠隔病理診断	01 有	02 無	03 導入予定	04 検討中
	在宅療養支援	01 有	02 無	03 導入予定	04 検討中
	その他（ ）	01 有	02 無	03 導入予定	04 検討中
(5) 地域関係機関との情報共有システム	地域医療情報共有システム	01 有	02 無	03 導入予定	04 検討中
	共有する情報 <small>（該当する全ての番号を○で囲んでください。）</small>	01 診療情報 02 検診等情報 03 介護関連情報 04 その他（ ）			

Ⅲ リハビリテーション医療

問 84 リハビリテーション医療の実施状況（該当する番号**一つ**を○で囲んでください。）

- | | |
|-----------|------------|
| 01 実施している | 02 実施していない |
|-----------|------------|

⇒「02」を選択した場合、問 89～問 92 のみ回答してください。

問 85 リハビリテーション必要患者専門病床の設置状況（設置病床数を記入してください。）

※「リハビリテーション専用病床」とは、ここではリハビリテーションが必要な患者のために専用で確保している病床のことをいいます。

※「回復期リハビリテーション病棟」とは、回復期リハビリテーション病棟入院料の施設基準の届出を行っているものをいいます。

(1) リハビリテーション専用病床		床
(1)-02 (1)のうち一般病床		床
(1)-03 (1)のうち回復期リハビリテーション病棟		床
(1)-04 (1)のうち療養病床		床

問 86 医師以外のリハビリテーション医療従事者（医療従事者数について記入してください。）

【注意事項】非常勤者の数は、前に示した方法（問3注意事項）に従って常勤換算して下さい。

	常勤	非常勤 ^(注)
(1) 理学療法士	人	人
(2) 作業療法士	人	人
(3) 言語聴覚士	人	人
(4) あん摩マッサージ指圧師	人	人

問 87 リハビリテーション施設基準の届出状況（それぞれ該当する番号一つを○で囲んでください。）

診療報酬コード	診療報酬分類	届出の有無	
H000	(1) 心大血管疾患リハビリテーション料	01 有	02 無
H001	(2) 脳血管疾患等リハビリテーション料	01 有	02 無
H002	(3) 運動器リハビリテーション料	01 有	02 無
H003	(4) 呼吸器リハビリテーション料	01 有	02 無
H006	(5) 難病患者リハビリテーション料	01 有	02 無
H007	(6) 障害児（者）リハビリテーション料	01 有	02 無

問 88 リハビリテーション実施患者における来院時及び退院時 ADL 評価の実施（該当する番号一つを○で囲んでください。）

01 来院時及び退院時に行っている	03 退院時のみ行っている
02 来院時のみ行っている	04 行っていない

問 89 リハビリテーション医療の今後の充実（該当する番号一つを○で囲んでください。）

01 充実させる予定	02 当面の間現状維持予定	03 未定
------------	---------------	-------

問 90 今後充実させたいと考えている内容（該当する番号一つを○で囲んでください。）

(1) リハビリテーション料の施設基準の届出	01 充実させる予定	02 予定なし
(2) リハビリテーション専門病床の整備	01 充実させる予定	02 予定なし
(3) 訓練室の施設改善	01 充実させる予定	02 予定なし
(4) リハビリテーション医療機器の整備・更新	01 充実させる予定	02 予定なし
(5) リハビリテーション関連医療従事者の確保・増員	01 充実させる予定	02 予定なし

(6) 地域リハビリテーションに対する支援への積極的な取組	01 充実させる予定	02 予定なし
(7) 訪問リハビリテーションの充実	01 充実させる予定	02 予定なし

問 91 今後充実させたいリハビリテーション料の施設基準の種類（該当する番号全てを○で囲んでください。）

01 心大血管疾患リハビリテーションⅠ	06 運動器リハビリテーションⅡ
02 心大血管疾患リハビリテーションⅡ	07 呼吸器リハビリテーションⅠ
03 脳血管疾患等リハビリテーションⅠ	08 呼吸器リハビリテーションⅡ
04 脳血管疾患等リハビリテーションⅡ	09 難病患者リハビリテーション
05 運動器リハビリテーションⅠ	10 障害児（者）リハビリテーション

問 92 今後充実させたいリハビリテーション専門病床の種類（該当する番号全てを○で囲んでください。）

01 一般病床を使用したリハビリテーション専門病床
02 回復期リハビリテーション病棟（回復期リハビリテーション病棟入院料の施設基準の届出が必要なもの）の整備
03 療養病床を使用したリハビリテーション専門病床
04 脳卒中専用集中治療室（SCU）またはそれに準じた専用病床

IV 緩和ケア

問 93 緩和ケアの実施状況（該当する番号一つを○で囲んでください。）

01 緩和ケア病棟入院料の届出を行っている
02 緩和ケア加算の施設基準の届出を行う予定がある
03 上記 01、02 には該当しないが、院内で緩和ケアチームを組み、緩和ケアを提供している
04 積極的な実施体制を整備していない

⇒「04」を選択した場合、問 101、問 102 のみ回答してください。

問 94 緩和ケア関連病床数（問 93 で「01」、「02」を選択した場合のみ病床数を記入してください。）

(1) 緩和ケア病棟の病床数		床
(2) 緩和ケア専用病床数		床

問 95 緩和ケア病棟における入院待機患者数、在宅療養患者の急変時受け入れ可能数（人数を記入してください。）

(1) 基準日（平成 24 年 6 月 1 日）現在の緩和ケア病棟（病床は除く）の入院待機患者数		人
(2) 緩和ケア病棟（病床は除く）における在宅療養患者の急変時受け入れ可能数		人

問 96 緩和ケア病棟又は緩和ケア病床における新規入院患者数

平成 23 年 11 月 1 日～平成 24 年 4 月 30 日の緩和ケア病棟又は病床の新規入院患者数		人
--	--	---

問 97 緩和ケア病棟又は緩和ケアチームにおける各職種の数（各職種の数を記入してください。）

認定看護師とは 社団法人認定看護師協会認定看護師認定審査（ホスピスケア）に合格したもの。

(1) 医師	人	(5) 臨床心理士	人
(2) 看護職員	人	(6) 薬剤師	人
(2)-02 (2)のうち認定看護師	人	(7) 管理栄養士・栄養士	人
(3) 看護補助職員	人	(8) ボランティア	人
(4) 医療社会事業従事者	人	(9) その他	人

問 98 緩和ケア外来の設置状況（該当する番号一つを○で囲んでください。(1)で「01」を選択した場合は、(2)の外来患者延数も記入してください。）

(1) 緩和ケア外来	01 設置している	02 設置していない
(2) 外来患者延数（平成 23 年 11 月 1 日～平成 24 年 4 月 30 日における外来患者延数）	人	

問 99 在宅療養患者への緩和ケア提供体制（該当する番号全てを○で囲んでください。）

01 訪問診療を実施している	05 診療所又は訪問看護ステーションを支援している
02 訪問看護を実施している	06 デイホスピスを実施している
03 急変時に緩和ケア病棟への入院を受入れている	07 院内委員会を実施している
04 急変時に一般病棟への入院を受入れている	08 積極的な実施体制を整備していない

問 100 緩和ケア病棟又は緩和ケアチームが連携している診療所や訪問看護ステーションの箇所数（箇所数を記入してください。）

(1) 診療所	箇所	(2) 訪問看護ステーション	箇所
---------	----	----------------	----

問 101 緩和ケアを積極的に実施していない理由（該当する番号全てを○で囲んでください。）

01 緩和ケアを必要とする患者が少ない、またはいない	04 緩和ケアの実施は採算性が悪い
02 緩和ケアチームの設置など人員体制を整備するのが難しい	05 その他
03 緩和ケア病棟または病床を整備するのが難しい	

問 102 緩和ケア実施に関する今後の予定（該当する番号全てを○で囲んでください。）

01 緩和ケア病棟入院料の施設基準の届出を行う予定がある
02 緩和ケア加算の施設基準の届出を行う予定がある
03 上記 01、02 には該当しないが、院内で緩和ケアチームを組み、緩和ケアを提供する予定がある
04 当面の間は現状を維持する予定である
05 今のところ未定である

設問は以上です。

御協力、誠にありがとうございました。

【調査票送付先】

所在地：〒020-8570 岩手県盛岡市内丸 10 番 1 号

宛 先：岩手県保健福祉部保健福祉企画室 企画担当 宛

電 話：019-629-5406

医療機関 記入不要	
保健所符号	
市町村コード	

平成24年岩手県医療機能調査 診療所票

以下の設問には、特に指定がない場合平成24年6月1日現在の状況についてお答えください。
また、人数等の記載については、該当しない欄は空欄にしてください。

《本調査票記入担当者連絡先》

調査票記入者名	
記入日	2012年 月 日
連絡先電話番号	- -
連絡先FAX番号	- -
連絡先Eメールアドレス	

I 総括事項

整理番号		「調査票の記入方法・返送方法等について」に記載の整理番号を記入してください。
施設名		
所在地	〒	
休止・休診の状況	01 休止中 02 1年以上休診中 03 1年未満休診中	
(該当する番号を一つを○で囲んでください)	※「休止」とは、医療法上の休止届を既に出してある状態。 ※「休診」とは、H24.6.1 現在、休診の状態（年末年始の休診を除く）。 ※「01」又は「02」の施設は、「問1」～「問3」を記入し、それ以外は記入する必要はありません。「03」の施設は、すべての項目に可能な限り記入してください。	

問1 社会保険診療等の状況 (該当する番号を一つ○で囲んでください)	01 保険医療機関	02 自由診療のみ
--	-----------	-----------

問2 開設者 (該当する番号一つを○で囲み、「08」「10」を選択した場合は法人名も記入してください。)	
01 独立行政法人国立病院機構	07 学校法人
02 独立行政法人労働者健康福祉機構	08 医療法人 (法人名:)
03 都道府県	09 医療生活協同組合
04 市町村	10 その他の法人 (法人名:)
05 日本赤十字社	11 個人
06 恩賜財団済生会	

問3 標榜状況、医師数について（平成24年6月1日現在）

【注意事項】

- 平成24年6月1日現在に在籍する医師数を計上してください。
- 平成24年6月1日の欠勤者であっても在籍している限り計上してください。
- パート、嘱託及び平成24年6月1日の採用者は計上しますが、委託、他の会社、医療機関からの派遣者及び平成24年6月1日の退職者は計上しないでください。
- 他の会社、医療機関からの派遣者であっても、**※紹介予定派遣**として派遣される医師については、計上してください。

（※）紹介予定派遣

派遣就業が終了した後（又は終了する前）に派遣先に職業を紹介することを予定している労働者派遣のことで、一定の派遣期間が終了した後（又は終了する前）、派遣労働者と派遣先企業双方の合意があれば、派遣元が職業紹介を行い、当該派遣労働者を派遣先企業が社員として直接雇用する制度をいう。

- 医師数は**主たる勤務場所である診療科に計上**して下さい。
- 初期研修医は常勤、非常勤医師に計上しないでください。（後期研修医は計上してください。）**

【常勤・非常勤の定義】

「常勤」欄には、**病院で定めた1週間の通常勤務時間のすべてを勤務しているものの人数**を計上してください。「非常勤」欄には、**上で定める常勤以外のものの人数**を計上してください。

【非常勤医師数の計算方法】

貴院の1週間（通常は**平成24年6月2日から平成24年6月8日**までの期間）の通常勤務時間を基本として、下記のように常勤換算して下さい。

勤務時間が1週間サイクルでない場合は、所用の調整をしてください。（例えば、月1回のみの勤務サイクルである場合には1/4を乗じる等）

（記入例）

- 1週間の通常の勤務時間が40時間の病院で、週3日（各日8時間）勤務の者が2人の場合
 $8時間 \times 3日 \times 2人 / 40時間 = 1.2人$ （小数点第2位を四捨五入して小数点第1位まで表記）
- 1週間の通常の勤務時間が40時間の病院で、週2日（各日3時間）勤務の者が1人と、週4日（各日2時間）勤務の者が2人いる場合
 $(3時間 \times 2日 \times 1人) + (2時間 \times 4日 \times 2人) / 40時間 = 0.55人 = 0.6人$ （小数点第2位を四捨五入して小数点第1位まで表記）

診療科目	標榜状況（「01 標榜」か「02 非標榜」のどちらかを○で囲んでください。）		医師数	
			常勤	非常勤
01 内科	01 標榜	02 非標榜	人	人
02 呼吸器内科	01 標榜	02 非標榜	人	人
03 循環器内科	01 標榜	02 非標榜	人	人
04 消化器内科（胃腸内科）	01 標榜	02 非標榜	人	人
05 腎臓内科	01 標榜	02 非標榜	人	人
06 神経内科	01 標榜	02 非標榜	人	人
07 糖尿病内科（代謝内科）	01 標榜	02 非標榜	人	人
08 血液内科	01 標榜	02 非標榜	人	人
09 皮膚科	01 標榜	02 非標榜	人	人
10 アレルギー科	01 標榜	02 非標榜	人	人
11 リウマチ科	01 標榜	02 非標榜	人	人
12 感染症内科	01 標榜	02 非標榜	人	人
13 小児科	01 標榜	02 非標榜	人	人
14 精神科	01 標榜	02 非標榜	人	人
15 心療内科	01 標榜	02 非標榜	人	人
16 外科	01 標榜	02 非標榜	人	人
17 呼吸器外科	01 標榜	02 非標榜	人	人

診療科目	標榜状況（「01 標榜」か「02 非標榜」のどちらかを○で囲んでください。）		医師数	
			常勤	非常勤
18 心臓血管外科	01 標榜	02 非標榜	人	人
19 乳腺外科	01 標榜	02 非標榜	人	人
20 気管食道外科	01 標榜	02 非標榜	人	人
21 消化器外科(胃腸外科)	01 標榜	02 非標榜	人	人
22 泌尿器科	01 標榜	02 非標榜	人	人
23 こう門外科	01 標榜	02 非標榜	人	人
24 脳神経外科	01 標榜	02 非標榜	人	人
25 整形外科	01 標榜	02 非標榜	人	人
26 形成外科	01 標榜	02 非標榜	人	人
27 美容外科	01 標榜	02 非標榜	人	人
28 眼科	01 標榜	02 非標榜	人	人
29 耳鼻いんこう科	01 標榜	02 非標榜	人	人
30 小児外科	01 標榜	02 非標榜	人	人
31 産婦人科	01 標榜	02 非標榜	人	人
32 産科	01 標榜	02 非標榜	人	人
33 婦人科	01 標榜	02 非標榜	人	人
34 リハビリテーション科	01 標榜	02 非標榜	人	人
35 放射線科	01 標榜	02 非標榜	人	人
36 麻酔科	01 標榜	02 非標榜	人	人
37 病理診断科	01 標榜	02 非標榜	人	人
38 臨床検査科	01 標榜	02 非標榜	人	人
39 救急科	01 標榜	02 非標榜	人	人
			歯科医師数	
40 歯科	01 標榜	02 非標榜	人	人
41 矯正歯科	01 標榜	02 非標榜	人	人
42 小児歯科	01 標榜	02 非標榜	人	人
43 歯科口腔外科	01 標榜	02 非標榜	人	人

問4 実診療日・外来・入院患者数（診療科目ごとの**実診療日**（休診日（時間外を除く）以外において実際に診療を行った日数）、**外来患者延数**、**入院患者延数**について記入してください。）

1. 「平成24年4月1日～4月30日の外来実診療日について」

①午前・午後のどちらか一方に診療を行った場合については1日と換算し、1日単位で記入してください。

2. 「平成24年4月1日～4月30日の外来患者延数について」

①期間中における外来患者延数を記入してください。例えば、1人の患者が期間中に3回来受診した場合は3人と数えます。（本調査の以下の設問において、患者延数は同様の取扱いとなります。）

②初診・再診・往診・巡回診察を行なった患者の延数を記入してください。（救急患者も含まれます。）

③同日に2つ以上の診療科で診療を受けた場合にはそれぞれの診療科に記入してください。

④保険適用外の患者等（妊婦健診、分娩）も記入してください。

3. 「平成24年4月1日～4月30日の入院患者延数について」

①診療科ごとに、期間中の毎日24時現在に在院していた患者の合計を記入します。

②入院患者が外泊した場合も入院患者に計上してください。

③入院してその日のうちに退院または死亡した患者は計上しないでください。

診療科目	外来実診療日 (4月1日～4月30日)	外来患者延数 (4月1日～4月30日)	入院患者延数 (4月1日～4月30日)
01 内科	日	人	人
02 呼吸器内科	日	人	人
03 循環器内科	日	人	人
04 消化器内科(胃腸内科)	日	人	人
05 腎臓内科	日	人	人
06 神経内科	日	人	人
07 糖尿病内科(代謝内科)	日	人	人
08 血液内科	日	人	人
09 皮膚科	日	人	人
10 アレルギー科	日	人	人
11 リウマチ科	日	人	人
12 感染症内科	日	人	人
13 小児科	日	人	人
14 精神科	日	人	人
15 心療内科	日	人	人
16 外科	日	人	人
17 呼吸器外科	日	人	人
18 心臓血管外科	日	人	人
19 乳腺外科	日	人	人
20 気管食道外科	日	人	人
21 消化器外科(胃腸外科)	日	人	人
22 泌尿器科	日	人	人
23 こう門外科	日	人	人
24 脳神経外科	日	人	人
25 整形外科	日	人	人
26 形成外科	日	人	人
27 美容外科	日	人	人
28 眼科	日	人	人
29 耳鼻いんこう科	日	人	人
30 小児外科	日	人	人
31 産婦人科	日	人	人
32 産科	日	人	人
33 婦人科	日	人	人
34 リハビリテーション科	日	人	人
35 放射線科	日	人	人
36 麻酔科	日	人	人
37 病理診断科	日	人	人
38 臨床検査科	日	人	人
39 救急科	日	人	人
40 歯科	日	人	人
41 矯正歯科	日	人	人
42 小児歯科	日	人	人
43 歯科口腔外科	日	人	人

問5 従事者数（従事者の状況について、平成24年6月1日時点の**常勤・非常勤者数**を記入してください。）

複数の免許を有する場合又は複数の業務に従事している場合は、**主な業務を一つ**決め該当する欄に記入してください。

【注意事項】非常勤者の数は、前に示した方法（問3注意事項）に従って常勤換算して下さい。

職種・有資格者	常勤	非常勤 ^②
01 薬剤師	人	人
02 保健師	人	人
03 助産師	人	人
04 看護師	人	人
05 准看護師	人	人
06 理学療法士	人	人
07 作業療法士	人	人
08 言語聴覚士	人	人
09 視能訓練士	人	人
10 歯科衛生士	人	人
11 歯科技工士	人	人
12 歯科助手	人	人
13 社会福祉士	人	人
14 精神保健福祉士	人	人
15 診療放射線技師・診療エックス線技師	人	人
16 臨床検査技師・衛生検査技師	人	人
17 臨床工学技師	人	人
18 管理栄養士	人	人
19 栄養士	人	人
20 あん摩マッサージ指圧師・はり師・きゅう師・柔道整復師	人	人
21 臨床心理士	人	人
22 健康運動指導士	人	人
23 医療社会事業従事者（医療ソーシャルワーカー等）	人	人
24 診療情報管理士	人	人

問6 使用許可病床数、病床利用率、平均在院日数（医療法第27条の規定により許可を受けている病床数について記入してください。）

※在院患者延数、新入院患者延数、新入院患者延数、退院患者延数とは平成23年11月1日～平成24年4月30日までの期間の在院患者延数（期間中の毎日24時現在に在院していた患者の合計）、新入院患者延数、退院患者延数のことをいいます。

1.使用許可病床数の算出方法

医療法上で許可されている病床数を記入してください。

2.病床利用率の算出方法（平成23年11月1日～平成24年4月30日）

在院患者延数 / $\frac{[(\text{月間日数} \times \text{月末病床数}) \text{の平成23年11月1日～平成24年4月30日の合計}]}{\text{}} \times 100$

3.平均在院日数の算出方法（平成23年11月1日～平成24年4月30日）

【療養病床以外】

在院患者延数 / $\frac{[1/2 \times (\text{新入院患者延数} + \text{退院患者延数})]}{\text{}}$

【療養病床】

在院患者延数 / $\frac{[1/2 \times (\text{新入院患者延数} + \text{同一医療機関内の他の病床から移された患者延数} + \text{退院患者延数} + \text{同一医療機関内の他の病床へ移された患者延数})]}{\text{}}$

病床の種類	1.使用許可病床数	2.病床利用率 (平成23年11月1日～平成24年4月30日)	3.平均在院日数 (平成23年11月1日～平成24年4月30日)
01 一般病床	床	. %	. 日
02 療養病床（医療保険適用）	床	. %	. 日
03 療養病床（介護保険適用）	床	. %	. 日
04 精神病床	床	. %	. 日
05 結核病床	床	. %	. 日
06 感染症病床	床	. %	. 日
07 全病床合計	床	. %	. 日

問7 検査等実施件数（実施の有無について該当する番号を○で囲み、実施している場合は**実施件数**（平成23年11月1日～平成24年4月30日）を記入してください。）

診療報酬点数表区分	検査等項目	実施の有無	実施件数
D231	01 人工臓器	01 有 02 無	件
D295	02 関節鏡検査	01 有 02 無	件
D301	03 気管支鏡検査、気管支カメラ	01 有 02 無	件
D302	04 気管支ファイバースコープ	01 有 02 無	件
D305	05 食道鏡検査、食道カメラ	01 有 02 無	件
D306	06 食道ファイバースコープ	01 有 02 無	件
D307	07 胃鏡検査、ガストロカメラ	01 有 02 無	件
D308	08 胃・十二指腸ファイバースコープ	01 有 02 無	件
D309	09 胆道ファイバースコープ	01 有 02 無	件
D310	10 小腸ファイバースコープ	01 有 02 無	件
D311	11 直腸鏡検査	01 有 02 無	件
D312	12 直腸ファイバースコープ	01 有 02 無	件
D313	13 大腸ファイバースコープ	01 有 02 無	件
D314	14 腹腔鏡検査	01 有 02 無	件

診療報酬点数表区分	検査等項目	実施の有無		実施件数
D315	15 腹腔ファイバースコープ	01 有	02 無	件
D317	16 膀胱尿道ファイバースコープ	01 有	02 無	件
D308	17 内視鏡的逆行性胆管膵管造影 (ERCP)	01 有	02 無	件
	18 超音波内視鏡検査	01 有	02 無	件
D410	19 臓器の生検 (乳腺)	01 有	02 無	件
D411	20 臓器の生検 (甲状腺)	01 有	02 無	件
D412	21 臓器の生検 (D409、D410、D411、D413以外の臓器に係るもの)	01 有	02 無	件
D413	22 臓器の生検 (前立腺)	01 有	02 無	件
D414	23 臓器の生検 (大腸・直腸)	01 有	02 無	件
	24 血管連続撮影	01 有	02 無	件
	25 CTガイド下生検	01 有	02 無	件
	26 MRI検査	01 有	02 無	件
	27 RI検査 (シンチグラム)	01 有	02 無	件
	28 シングルフォトンエミッションCT (SPECT)検査	01 有	02 無	件
	29 陽電子断層撮影 (PET)検査	01 有	02 無	件
	30 スパイラルCT検査 (マルチスライスCTを含む)	01 有	02 無	件
	31 DSA	01 有	02 無	件
	32 コンピューテッドラジオグラフィ	01 有	02 無	
	33 超音波検査 (頭部)	01 有	02 無	
	34 超音波検査 (頸部)	01 有	02 無	
	35 超音波検査 (心臓)	01 有	02 無	
	36 超音波検査 (腹部)	01 有	02 無	
	37 デジタル透視撮影	01 有	02 無	
	38 マンモグラフィー	01 有	02 無	
	39 骨塩量測定装置	01 有	02 無	
	40 未熟児専用呼吸循環監視装置	01 有	02 無	

問8 病院機能評価の状況について (該当する番号一つを○で囲んでください。)

01 認定を受けている

02 認定を受けていない

⇒「01」を選択した場合、以下についてもそれぞれ該当する番号一つを○で囲んでください。

01-02 救急医療機能の付加機能評価

01 認定を受けている

02 認定を受けていない

01-03 リハビリテーション機能の付加機能評価

01 認定を受けている

02 認定を受けていない

01-04 緩和ケア機能の付加機能評価

01 認定を受けている

02 認定を受けていない

Ⅱ-1 がん治療

問9 がん患者の診療（該当する番号一つを○で囲んでください。）

01 実施している

02 実施していない

⇒「02」を選択した場合、問10に対する回答は不要です。

問10 がん種別の診療（確定診断・治療への対応の有無について該当する番号一つを○で囲んでください。）

	確定診断・治療への対応の有無	
01 脳腫瘍	01 有	02 無
02 咽頭がん	01 有	02 無
03 上顎洞がん	01 有	02 無
04 舌がん	01 有	02 無
05 喉頭がん	01 有	02 無
06 甲状腺がん	01 有	02 無
07 乳がん	01 有	02 無
08 肺がん	01 有	02 無
09 食道がん	01 有	02 無
10 胃がん	01 有	02 無
11 胆のうがん、胆管がん	01 有	02 無
12 肝がん	01 有	02 無
13 膵臓がん	01 有	02 無
14 大腸がん	01 有	02 無
15 腎がん	01 有	02 無
16 膀胱がん	01 有	02 無
17 前立腺がん	01 有	02 無
18 子宮がん	01 有	02 無
19 卵巣がん	01 有	02 無
20 皮膚がん	01 有	02 無
21 悪性リンパ腫	01 有	02 無
22 白血病	01 有	02 無

Ⅱ-2 脳卒中

問 1 1 脳卒中患者の診療（該当する番号一つを○で囲んでください。）

【注意事項】「脳卒中患者」とは、本調査では、脳梗塞、脳出血、くも膜下出血のいずれかを発症した患者をいいます。

01 脳卒中の診断・治療に対応している。

02 積極的には脳卒中の診断・治療に対応していない。

⇒「02」を選択した場合、問 12～問 13 に対する回答は不要です。

問 1 2 脳卒中患者の受け入れ状況（該当する番号すべてを○で囲んでください。）

【注意事項】

「急性期」とは、発症後 21 日までの状態のことをいいます。

「回復期」とは、発症後 22 日から 180 日までの状態のことをいいます。

「維持期」とは、発症後 181 日以降のことをいいます。

病態	受け入れ範囲（複数選択可）		
急性期	01 入院	02 外来	03 不可
回復期	01 入院	02 外来	03 不可
維持期	01 入院	02 外来	03 不可

問 1 3 脳卒中維持期患者に対する訪問診療の実施状況（該当する番号一つを○で囲んでください。）

01 実施している

02 実施していない

問 1 4 脳卒中患者の主な転院（所）先（主な医療施設名及び医療施設の所在市町村について5つまで記入してください。）

	市町村	主な紹介先医療施設名	市町村	主な紹介先介護施設
01 急性期患者				
02 回復期患者				
03 維持期患者				

Ⅱ-3 糖尿病

問 15 糖尿病の治療・指導の対応状況（該当する番号一つを○で囲んでください。）

(1) 実施状況	01 実施している ↓	02 実施していない	⇒「02」を選択した場合、問 16～問 21 に対する回答は不要です。
(2) 実施している糖尿病の治療方法 (平成 23 年 5 月 1 日～平成 24 年 4 月 30 日の間に治療の実績があるものについて、該当するすべての番号を○で囲んでください。)	01 強化インスリン療法	02 インスリン皮下持続注入療法	03 糖尿病昏睡等急性合併症の治療

問 16 糖尿病教室（日帰り）の実施状況（該当する番号一つを○で囲んでください。）

01 実施している	02 実施していない
-----------	------------

問 17 糖尿病教育入院の実施状況（該当する番号一つを○で囲み、(1)で「01」を選択した場合は、(2)～(4)も記入してください。）

(1) 実施状況	01 実施している	02 実施していない		
(2) 入院期間	01 1 週間未満	02 1～2 週間未満	03 2～4 週間未満	04 4 週間以上
(3) 教育入院時のプログラム対象者 (教育プログラムの対象者について該当するすべての番号を○で囲んでください。)	01 糖尿病と診断されたばかりの対象患者	02 外来にて管理中の血糖コントロール不良の糖尿病患者	03 合併症を発症した糖尿病患者	04 インスリン自己注射導入患者
(4) 入院患者数 (平成 23 年 11 月 1 日～平成 24 年 4 月 30 日までの間に入院した患者数(実患者数)を記入してください。)	人			
【注意事項】実患者数とは、期間中における重複を含まない患者数のことをいいます。例えば、1 人の患者が期間中に 3 回受療した患者がいた場合でも 1 人と数えます。本調査の以下の設問において、実患者数は同様の取扱いとなります。				

問 18 糖尿病指導の実施状況（(1)から(4)について該当する番号一つを○で囲んでください。）

	01 自院のスタッフのみで実施	02 自院のスタッフと外部から招いた職員等で実施	03 外部から招いた職員のみで実施	04 外部機関に委託等して実施
(1) 運動指導	01	02	03	04
(2) 栄養（食生活）指導	01	02	03	04
(3) 禁煙指導	01	02	03	04
(4) 生活指導	01	02	03	04

問 19 糖尿病診療スタッフの配置状況（常勤者については人数を記入し、非常勤者については該当する番号一つを○で囲んでください。）

	常勤者の人数	非常勤者の有無
(1) 日本糖尿病療養指導士認定機構が認定する糖尿病療養指導士	人	01 有 02 無
(2) いわて糖尿病療養指導士及びその他の団体が認定する糖尿病療養指導士	人	01 有 02 無

(3) 糖尿病の診療に従事する管理栄養士・栄養士	人	01 有	02 無
--------------------------	---	------	------

問 2 0 人工透析を必要とする糖尿病性腎症、糖尿病性網膜症、糖尿病性足病変、糖尿病患者の妊娠への対応状況（該当する番号一つを○で囲んでください。）

(1) 人工透析を必要とする糖尿病性腎症	01 可	02 不可
(2) 糖尿病性網膜症	01 可	02 不可
(3) 糖尿病性足病変（足の血流の悪化、皮膚の潰瘍・壊疽）	01 可	02 不可
(4) 糖尿病患者の妊娠への対応	01 可	02 不可

問 2 1 関係機関との連携（関係機関との連携状況について、該当する番号すべてを○で囲んでください。なお、「01 有」を選択した場合には、付問にもお答えください。）

(1) 医療機関との連携	01 有 <input checked="" type="checkbox"/>	01 症例検討	02 その他
	02 無 <input type="checkbox"/>		
(2) 保健所、市町村保健センターとの連携	01 有 <input checked="" type="checkbox"/>	01 糖尿病関連会議等への参画	03 検診の協力
	02 無 <input type="checkbox"/>	02 講演、健康教育の協力	04 その他
(3) 職域、産業保健部門との連携	01 有 <input checked="" type="checkbox"/>	01 糖尿病関連会議等への参画	03 検診の協力
	02 無 <input type="checkbox"/>	02 講演、健康教育の協力	04 その他

Ⅱ-4 精神疾患

問 2 2 精神医療の対応状況（該当する番号一つを○で囲んでください。）

(1) うつ病の診療実績 （「01」を選択した場合、平成 23 年 11 月 1 日から平成 24 年 4 月 30 日までの実患者数を記入してください。）	01 有 (実患者数 人)	02 無
(2) 統合失調症の診療実績 （「01」を選択した場合、平成 23 年 11 月 1 日から平成 24 年 4 月 30 日までの実患者数を記入してください。）	01 有 (実患者数 人)	02 無
(3) 神経症性障害の診療実績 （「01」を選択した場合、平成 23 年 11 月 1 日から平成 24 年 4 月 30 日までの実患者数を記入してください。）	01 有 (実患者数 人)	02 無
(4) てんかんの診療実績 （「01」を選択した場合、平成 23 年 11 月 1 日から平成 24 年 4 月 30 日までの実患者数を記入してください。）	01 有 (実患者数 人)	02 無
(5) アルツハイマー病の診療実績 （「01」を選択した場合、平成 23 年 11 月 1 日から平成 24 年 4 月 30 日までの実患者数を記入してください。）	01 有 (実患者数 人)	02 無
(6) その他精神疾患の診療実績 （「01」を選択した場合、平成 23 年 11 月 1 日から平成 24 年 4 月 30 日までの実患者数を記入してください。）	01 有 (実患者数 人)	02 無

(7) かかりつけの医師（内科等身体疾患を担当する医師）等の精神疾患への対応力向上のための研修等への参加（「01」を選択した場合、平成 23 年度中の参加者数を記入してください。）	01 有 (参加者数 人)	02 無
(8) 精神疾患患者の他の医療機関への紹介実績	01 有	02 無
(9) 精神科救急医療	01 有	02 無
(10) アルコール依存症の専門的診療	01 有	02 無
(11) 薬物依存症の専門的診療	01 有	02 無
(12) 思春期の専門的診療	01 有	02 無
(13) ストレス障害の専門的診療	01 有	02 無
(14) 老年期精神疾患の専門的診療	01 有	02 無

問 2 3 関係機関との連携（関係機関との連携状況について、該当する番号すべてを○で囲んでください。
なお、「01」を選択した場合には、付問にもお答えください。）

(1) 医療機関（内科等身体疾患を担当する科と精神科）との連携	01 有	⇒	01 症例検討	
	02 無		02 精神科医への紹介システムの導入	
(2) 保健所、精神保健福祉センター及び産業保健の関係機関との連携	01 有	⇒	01 精神疾患関連会議等の参画	03 検診の協力
	02 無		02 講演、健康教育の協力	04 その他

問 2 4 認知症医療の対応状況（該当する番号一つを○で囲んでください。）

(1) 認知症の診療 （「01」を選択した場合は平成 23 年 11 月 1 日から平成 24 年 4 月 30 日までの実患者数を記入してください。）	01 可（実患者数 人）	02 否
	⇒ 「02」を選択した場合、以下の(2)～(5)は記入不要です。	
(2) 鑑別診断の実施 （画像検査による治療可能な認知症を除く。）	01 可	02 否
(3) 認知症治療薬による薬物治療	01 可	02 否
(4) 周辺症状への薬物治療	01 可	02 否
(5) 認知症患者の他の医療機関等への紹介実績 （「01」を選択した場合は、「01-01」～「01-03」の該当する番号すべてを○で囲んでください。）	01 有	02 無
	↳ 01-01 鑑別診断目的の医療機関への紹介 01-02 周辺症状の治療目的の医療機関への紹介 01-03 環境調整のため地域包括支援センター等への情報提供	

Ⅱ-5 小児医療(小児救急を含む)

問25 時間外(夜間・休日)の小児救急患者の受入れ体制及び受け入れ患者数 (該当する番号一つを○で囲み、「01」または「02」を選択した場合は、平成23年11月1日から平成24年4月30日における受け入れ患者数を記入してください。)

- 01 いつでも受け入れている
02 一部の曜日・時間帯に限り受け入れている
- 03 受け入っていない

受け入れ患者数 (01、02 を選択した場合に記入)

人

Ⅱ-6 周産期医療

問26 周産期医療の対応状況 (該当する番号を一つ○で囲んでください。)

- 01 実施している
02 実施していない

⇒「02」を選択した場合、問27～問30に対する回答は不要です。

問27 分娩件数 (平成23年11月1日～平成24年4月30日までの**分娩件数**を記入してください。)

(1) 分娩件数		件
(1)-02 (1)のうち (K898) 帝王切開術による分娩件数		件

問28 ハイリスク分娩管理加算を行った延件数 (平成23年11月1日～平成24年4月30日までのハイリスク分娩管理加算を行った**延件数**を記入してください。)

(A237) ハイリスク分娩管理加算を行った延件数		件
---------------------------	--	---

問29 母体搬送受入数 (平成23年11月1日～平成24年4月30日までの**受け入れ件数**を記入してください。)

(1) 母体搬送受け入れ件数		件
(1)-02 (1)のうち緊急時搬送受け入れ件数		件

問30 妊婦健診の実施 (該当する番号を一つ○で囲んでください。)

- 01 実施している
02 実施していない

Ⅱ-7 在宅医療

問31 往診(注)の対応・実施状況 (該当する番号一つを○で囲んでください。)

(注) 往診とは、患者の求めに応じて患者に赴き診療を行うこと。

- 01 実施している (診療時間外も対応) 02 実施している (診療時間内のみ) 03 実施していない

⇒「03」を選択した場合、問32～問37に対する回答は不要です。

問3 2 訪問診療（注）の対応・実施状況（該当する番号一つを○で囲んでください。「01」を選択した場合は、その時間数（1週間当たり、緊急時を除く）も記入してください。）

（注）訪問診療とは、居宅において療養を行っている患者であって通院が困難なものに対して、その同意を得て、計画的な医学管理のもとに定期的に訪問して診療を行うこと。

01 実施している 訪問診療の平均的な実施時間 1週間あたり 時間（移動時間も含む）
 02 実施していない

問3 3 訪問診療実患者の数（平成24年4月1日から4月30日までの**実患者数**を記入してください。）

01 49歳以下	人	03 60歳代	人	05 80歳以上	人
02 50歳代	人	04 70歳代	人	06 総数	人

問3 4 在宅療養支援診療所の届出（該当する番号一つを○で囲んでください。）

01 届出済 02 今後届出予定あり 03 していない

問3 5 訪問診療で対応可能な医療行為（該当する番号**全て**を○で囲んでください。）

- | | |
|---------------------|--------------------------------|
| 01 点滴の管理 | 08 酸素療法 |
| 02 中心静脈栄養 | 09 透析（CAPD） |
| 03 経鼻経管栄養 | 10 レスピレーター（人工呼吸器）の管理 |
| 04 経皮経管栄養（胃ろう又は腸ろう） | 11 疼痛の管理 |
| 05 気管切開部の処置 | 12 モニター測定（血圧・心拍等） |
| 06 人工肛門の管理 | 13 じょくそうの管理 |
| 07 人工膀胱の管理 | 14 尿カテーテル（コンドームカテーテル、留置カテーテル等） |

問3 6 訪問診療を担当する医療従事者数（**医療従事者数**を記入してください。）

【注意事項】非常勤者の数は、前に示した方法（問3注意事項）に従って常勤換算して下さい。

	常勤	非常勤
01 医師	人	人
02 看護職員	人	人
03 理学療法士・作業療法士・言語聴覚士	人	人
04 その他	人	人

問3 7 訪問看護の実施状況（該当する番号一つを○で囲んでください。）

- 01 医療機関からの訪問看護のみ実施している
 02 同一設置主体の訪問看護ステーションによる訪問看護のみ実施している
 03 医療機関からの訪問看護を実施し、併せて同一設置主体の訪問看護ステーションによる訪問看護も実施している
 04 実施していない

Ⅱ-8 歯科医療

※問 38～問 43 については、**歯科、矯正歯科、小児歯科、歯科口腔外科**を標榜している診療所のみお答え下さい。

問 38 保健事業 (対応可能な保健事業について、該当する全ての番号を○で囲んでください。)

01 歯科健康診査	06 予防填塞 (シーラント)
02 歯科保健相談・指導	07 自治体の委託健診
03 フッ化物歯面塗布	08 事業所の委託健診
04 フッ化物洗口の指導 (個人)	09 歯周病予防を目的とした禁煙指導
05 フッ化物洗口の指導 (集団)	

問 39 手術等の状況 (対応可能な手術等について、該当する全ての番号を○で囲んでください。)

01 歯牙破折・脱臼の整復	06 歯牙移植手術
02 歯周外科手術	07 顎骨骨折手術
03 歯根端切除手術	08 顎骨腫瘍手術
04 埋伏歯抜歯手術	09 悪性腫瘍手術
05 インプラント治療	

問 40 歯科設備等 (歯科診療台の台数を記入し、各設備の有無について該当する番号を○で囲んでください。)

項目	設備の有無	台数
01 歯科診療台		台
02 パノラマX線装置	01 有 02 無	
03 デジタルX線装置	01 有 02 無	
04 下顎運動解析装置	01 有 02 無	
05 マイオモニター・筋電図等治療設備	01 有 02 無	
06 レーザー治療設備	01 有 02 無	
07 往診用タービン等設備	01 有 02 無	
08 吸入鎮静法に係る設備	01 有 02 無	
09 静脈鎮静法に係る設備	01 有 02 無	
10 全身麻酔に係る設備	01 有 02 無	

問 41 技工物の外注の状況 (該当する番号一つを○で囲んでください。)

01 全部外注	02 一部外注	03 していない
---------	---------	----------

問 42 訪問診療の実患者数

平成 24 年 4 月 1 日～同年 4 月 30 日の間に訪問診療を行った患者の実人数	人
--	---

Ⅲ リハビリテーション医療

問 5 3 リハビリテーション医療の実施状況 (該当する番号一つを○で囲んでください。)

01 実施している

02 実施していない

⇒「02」を選択した場合、問 55～問 56 のみ回答してください。

問 5 4 リハビリテーション実施患者における来院時及び退院時 ADL 評価の実施 (該当する番号一つを○で囲んでください。)

01 来院時及び退院時に行っている

03 退院時のみ行っている

02 来院時のみ行っている

04 行っていない

問 5 5 リハビリテーション医療の今後の充実 (該当する番号一つを○で囲んでください。)

01 充実させる予定

02 当面の間現状維持予定

03 未定

問 5 6 今後充実させたいと考えている内容 (該当する番号一つを○で囲んでください。)

(1) リハビリテーション料の施設基準の届出	01 充実させる予定	02 予定なし
(2) リハビリテーション専門病床の整備	01 充実させる予定	02 予定なし
(3) 訓練室の施設改善	01 充実させる予定	02 予定なし
(4) リハビリテーション医療機器の整備・更新	01 充実させる予定	02 予定なし
(5) リハビリテーション関連医療従事者の確保・増員	01 充実させる予定	02 予定なし
(6) 地域リハビリテーションに対する支援への積極的な取組	01 充実させる予定	02 予定なし
(7) 訪問リハビリテーションの充実	01 充実させる予定	02 予定なし

Ⅳ 緩和ケア

問 5 7 緩和ケアの実施状況 (該当する番号一つを○で囲んでください。)

01 実施している

02 実施していない

⇒「02」を選択した場合、問 58 に対する回答は不要です。

問 5 8 在宅療養患者への緩和ケア提供体制 (該当する番号全てを○で囲んでください。)

01 訪問診療を実施している

04 訪問看護ステーションを支援している

02 訪問看護を実施している

05 デイホスピスを実施している

03 急変時に入院を受入れている

06 積極的な実施体制を整備していない

設問は以上です。

御協力、誠にありがとうございました。

【調査票送付先】

所在地：〒020-8570 岩手県盛岡市内丸 10 番 1 号

宛 先：岩手県保健福祉部保健福祉企画室 企画担当 宛

電 話：019-629-5406

医 療 機 関 記 入 不 要	
保健所符号	
市町村コード	

平成24年岩手県医療機能調査 歯科診療所票

以下の設問には、特に指定がない場合平成24年6月1日現在の状況についてお答えください。
また、人数等の記載については、該当しない欄は空欄にしてください。

《本調査票記入担当者及び連絡先》

調査票記入者名	
記入日	2012年 月 日
連絡先電話番号	- -
連絡先FAX番号	- -
連絡先Eメールアドレス	

1 総括事項

整理番号					「調査票の記入方法・返送方法等について」に記載の整理番号を記入してください。
施設名					
所在地	〒				

問1 社会保険診療等の状況 (該当する番号を一つ○で囲んでください)	01 保険医療機関		02 自由診療のみ	

問2 開設者 (該当する番号一つを○で囲み、「08」「10」を選択した場合は法人名も記入してください。)	
01 独立行政法人国立病院機構	07 学校法人
02 独立行政法人労働者健康福祉機構	08 医療法人 (法人名:)
03 都道府県	09 医療生活協同組合
04 市町村	10 その他の法人 (法人名:)
05 日本赤十字社	11 個人
06 恩賜財団済生会	

問3 標榜状況、歯科医師数について（平成24年6月1日現在）

【注意事項】

- 平成24年6月1日現在に在籍する歯科医師数を計上してください。
- 平成24年6月1日の欠勤者であっても在籍している限り計上してください。
- パート、嘱託及び平成24年6月1日の採用者は計上しますが、委託、他の会社、医療機関からの派遣者及び平成24年6月1日の退職者は計上しないでください。
- 他の会社、医療機関からの派遣者であっても、**※紹介予定派遣**として派遣される歯科医師については、計上してください。

（※）紹介予定派遣

派遣就業が終了した後（又は終了する前）に派遣先に職業を紹介することを予定している労働者派遣のことで、一定の派遣期間が終了した後（又は終了する前）、派遣労働者と派遣先企業双方の合意があれば、派遣元が職業紹介を行い、当該派遣労働者を派遣先企業が社員として直接雇用する制度をいう。

- 初期研修医は常勤、非常勤歯科医師に計上しないでください。（後期研修医は計上してください。）**

【常勤・非常勤の定義】

「常勤」欄には、**病院で定めた1週間の通常勤務時間の全てを勤務しているものの人数**を計上してください。

「非常勤」欄には、**上で定める常勤以外のものの人数**を計上してください。

【非常勤歯科医師数の計算方法】

貴院の1週間（通常は平成24年6月2日から平成24年6月8日までの期間）の通常勤務時間を基本として、下記のように常勤換算して下さい。

勤務時間が1週間サイクルでない場合は、所用の調整をしてください。（例えば、月1回のみの勤務サイクルである場合には1/4を乗じる等）

（記入例）

- 1週間の通常勤務時間が40時間の病院で、週3日（各日8時間）勤務の者が2人の場合
 $8時間 \times 3日 \times 2人 / 40時間 = 1.2人$ （小数点第2位を四捨五入して小数点第1位まで表記）
- 1週間の通常勤務時間が40時間の病院で、週2日（各日3時間）勤務の者が1人と、週4日（各日2時間）勤務の者が2人いる場合
 $(3時間 \times 2日 \times 1人) + (2時間 \times 4日 \times 2人) / 40時間 = 0.55人 = 0.6人$ （小数点第2位を四捨五入して小数点第1位まで表記）

(1) 診療科目 (標榜している番号全てを○で囲んでください。)	01 歯科	02 矯正歯科	03 小児歯科	03 歯科口腔外科
(2) 歯科医師数	①常勤	人	②非常勤	人

問4 従事者数（従事者の状況について、平成24年6月1日時点の常勤・非常勤者数を記入してください。）

複数の免許を有する場合又は複数の業務に従事している場合は、**主な業務を一つ決め該当する欄に記入**してください。

【注意事項】非常勤者の数は、前に示した方法（問3注意事項）に従って常勤換算して下さい。

職種・有資格者	常勤	非常勤 ^②
(1) 歯科衛生士	人	人
(2) 歯科技工士	人	人
(3) 看護師	人	人
(4) 准看護師	人	人
(5) 歯科助手	人	人
(6) 事務職員	人	人
(7) その他の職員	人	人

問 10 受動喫煙防止対策の状況（該当する番号一つを○で囲んでください。）

- | | |
|------------------|----------------------|
| 01 敷地内を全面禁煙としている | 03 喫煙場所を設置し、分煙を図っている |
| 02 施設内を全面禁煙としている | 04 何も措置を講じていない |

2 在宅医療サービスの実施状況等**問 11 在宅療養支援歯科診療所の届出等**（該当する番号一つを○で囲んでください。）

- | | | | |
|----------------------------|---------|-----------|----------|
| (1) 在宅療養支援歯科診療所の届出 | 01 届出済み | 02 届出予定有り | 03 していない |
| ⇒「01」を選択した場合、(2)も記入してください。 | | | |

(2) 平成 24 年 4 月 1 日～同年 4 月 30 日の間に訪問診療を行った患者の実人数

人

問 12 在宅医療サービスの種類と実施状況（該当する番号一つを○で囲み、「01」を選択した場合、平成 24 年 4 月中に実施した延べ人数を記入してください。）

サービスの種類	実施の有無		平成 24 年 4 月中の延人数
(1) 訪問診療（患者）	01 有	02 無	人
(2) 訪問診療（老人福祉施設等）	01 有	02 無	人
(3) 訪問歯科衛生指導	01 有	02 無	人
(4) 居宅療養管理指導（歯科医師によるもの）	01 有	02 無	人
(5) 居宅療養管理指導（歯科衛生士によるもの）	01 有	02 無	人
(6) 介護予防居宅療養管理指導（歯科医師によるもの）	01 有	02 無	人
(7) 介護予防居宅療養管理指導（歯科衛生士によるもの）	01 有	02 無	人
(8) その他の在宅医療サービス			人

設問は以上です。

御協力、誠にありがとうございました。

【調査票送付先】

所在地：〒020-8570 岩手県盛岡市内丸 10 番 1 号

宛 先：岩手県保健福祉部保健福祉企画室 企画担当 宛

電 話：019-629-5406

医療機関 記入不要	
保健所符号	
市町村コード	

平成24年岩手県医療機能調査 薬局票

以下の設問には、特に指定がない場合平成24年6月1日現在の状況についてお答えください。
また、人数等の記入については、該当しない欄は空欄にしてください。

《本調査票記入担当者及び連絡先》

調査票記入者名	
記入日	2012年 月 日
連絡先電話番号	- -
連絡先FAX番号	- -
連絡先Eメールアドレス	

1 総括事項

整理番号					「調査票の記入方法・返送方法等について」に記載の整理番号を記入してください。
施設名					
所在地	〒				

問1 従事者数（平成24年4月1日時点の常勤・非常勤者について実人数を記入してください。）

職種	常勤	非常勤
(1) 薬剤師	人	人
(2) その他の職員	人	人

問2 薬局での禁煙指導（該当する番号一つを○で囲んでください。「03」を選択した場合は該当する理由の番号も○で囲み、「06」を選択した場合は理由も記入してください。）

01 実績有り	02 要望があれば対応可	03 対応不可
⇒「03」を選択した場合の理由		
04 専門知識のある者がいない	05 対応する人員が確保できない	06 その他（ ）

2 在宅医療

問3 在宅患者訪問薬剤管理指導料届出等（該当する番号すべてを○で囲んでください。）

(1) 在宅患者訪問薬剤管理指導料届出	01 有	02 無
(2) 居宅療養管理指導事業者指定	01 有	02 無

問 10 在宅患者に対する衛生材料（ガーゼ、ディスポグローブ、カテーテル等）等の供給（該当する番号一つを○で囲み、「03」を選択した場合は理由も記入してください。）

01 実績あり

02 要望があれば対応可

03 対応不可（理由： _____）

問 11 在宅医療（訪問指導）の課題（課題として重要であると思うものを 01～12 のうち 3 つまで選び、該当する番号を○で囲んでください。）

01 貴薬局における薬剤師の確保

02 在宅療法に関する研修の機会の確保

03 連携する訪問看護ステーションの確保

04 在宅医療に関する病院の認識や理解

05 在宅療養患者に関する医療機関との情報共有

06 在宅療養患者に関する居宅介護サービス事業所との情報共有

07 在宅療養患者に関する居宅介護支援事業所との情報共有

08 患者への「訪問薬剤管理指導同意書」の交付

09 医療機関からの「訪問薬剤管理指導頼書・情報提供書」の交付

10 薬学的管理指導計画書の作成

11 診療報酬の引き上げ

12 患者の経済的負担の軽減

上記の他、在宅医療（訪問指導）の課題として重要であると思われるものがありましたら、以下に記入してください。

（ _____ ）

設問は以上です。

御協力、誠にありがとうございました。

【調査票送付先】

所在地：〒020-8570 岩手県盛岡市内丸 10 番 1 号

宛 先：岩手県保健福祉部保健福祉企画室 企画担当 宛

電 話：019-629-5406

留意点及び用語説明

1 留意点

- ・割合は岩手県全体または当該の二次医療圏内にある対象施設で除したもの。
- ・割合は小数点第二位を四捨五入しているため、合計が 100%にならない場合がある。
- ・付問に対する割合は、本問の構成比でなく、二次医療圏内の対象施設で除したもの。

2 用語説明

実人数（実患者数）・・・期間中における重複を含まない患者数のこと。

例えば、1人の患者が期間中に3回受診した患者がいた場合でも、1人として数える。

延人数（延患者数）・・・期間中における重複を含む患者数のこと

例えば、1人の患者が期間中に3回受診した場合は、3人として数える。

【問い合わせ先】

岩手県保健福祉部保健福祉企画室 企画担当

TEL : 019-629-5412

FAX : 019-629-5419