

## 平成23年度一般会計補正予算（第4号）概要

### 【一般会計】

（単位：百万円、％）

区 分		予 算 額	財 源 内 訳			
			国 庫	県 債	その他	一 般
平成 23 年 度	現 計 予 算 額	<b>1,093,526</b>	311,856	115,660	209,953	456,056
	補正予算額（第4号）	<b>13,660</b>	425	539	11,301	1,395
	補正後現計予算額（A）	<b>1,107,186</b>	312,282	116,199	221,254	457,451
平成22年度当初予算額（B）		<b>698,767</b>				
比 較	増減額（A）－（B）	<b>408,419</b>	<div style="border: 1px solid black; padding: 5px;"> 震災等の補正を除いた予算額 695,259 百万円  22年度当初予算対比 ▲3,508 百万円  ▲ 0.5 % </div>			
	増減率（％）	<b>58.4</b>				

（注）精査の結果、計数に異同を生ずることがあります。  
内訳は、四捨五入の関係で一致しない場合があります。

### 【補正予算の考え方】

東日本大震災津波を踏まえ、肉付け予算として予定していた新規・政策的な事業について、緊急性等を勘案の上、厳選して措置

### 【補正予算の主な内容】

#### 1 公共事業関係 18 億円

緊急的に対応が必要な交通安全施設の更新、交通隘路の解消や河川の改良等を実施

#### 2 その他 119 億円

- ・ 東日本大震災津波からの復旧復興に向けた地域の再生等に係る市町村の取組みを支援
- ・ 上海中心部への情報発信拠点の設置や、企業誘致の更なる促進
- ・ 児童虐待防止対策の強化、保育所・障がい者支援施設等の整備やへき地医療の充実のための支援
- ・ 県立学校の耐震化工事の推進

### 【参考】過去の6月補正予算の状況

- 平成22年度 110 百万円（県議補選対応）
- 平成21年度 45,313 百万円（経済危機対策）
- 平成20年度 17,081 百万円（岩手・宮城内陸地震に係る災害復旧費）
- 平成19年度 30,273 百万円（肉付け予算及び衆議院補選対応）
- 平成18年度 補正なし

# 平成23年度一般会計補正予算（第4号）における主な事業

## ○総務部（補正予算額 75 百万円）

### ・ 私立学校運営費補助（20 百万円）

私立幼稚園が行う幼小連携、基礎教育・情操教育の充実、地域との交流のための事業等を支援

## ○政策地域部（補正予算額 572 百万円）

### ・ 地域経営推進費（230 百万円）

市町村が行う復旧復興に向けた取組みや、地域経済の活性化に向けた産業振興関係事業等を支援

### ・ 新しい公共支援事業費（80 百万円）

公的事業の担い手となる NPO 等が提案するモデル事業に対し支援

### ・ 三陸鉄道運営支援事業費（162 百万円）

運輸収入の大幅な減少など、被災により経営が圧迫されている三陸鉄道に対し、運転資金を貸付

### ・ 地域バス交通等支援事業費補助【新】（37 百万円）

市町村が行うバス路線維持等のための取組みを支援

## ○選挙管理委員会（補正予算額 347 百万円）

### ・ 知事、県議会議員選挙執行費（347 百万円）

東日本大震災津波により延期された知事、県議会議員選挙の執行経費

## ○環境生活部（補正予算額 205 百万円）

### ・ 地球温暖化対策等推進事業費（廃棄物由来再生可能エネルギー利用促進事業費補助）（186 百万円）

市町村が実施するチップボイラー整備を支援（対象市町村：二戸市、紫波町、一戸町）

## ○保健福祉部（補正予算額 415 百万円）

### ・ 地域支え合い体制づくり事業費補助【新】（131 百万円）

市町村が行う地域の支え合い活動の立ち上げや、地域活動の拠点整備等を支援

### ・ 児童養育支援ネットワーク事業費（児童虐待防止対策強化事業費）（78 百万円）

児童虐待防止対策の体制強化を図るため、虐待対応チームの人員強化、児童相談所及び市町村施設的环境改善（設備改修、情報システム整備）等を実施

### ・ 子育て支援対策臨時特例事業費（保育所等施設整備費補助）（120 百万円）

保育所整備に対し支援

### ・ へき地医療対策費（へき地医療拠点病院施設整備費補助）【新】（31 百万円）

へき地医療拠点病院が行う MRI 機器整備に伴う放射線室整備に要する経費に助成

## ○商工労働観光部（補正予算額 10,207 百万円）

### ・ 東アジア輸出戦略展開事業費（上海情報発信・販売促進強化事業費）【新】（12 百万円）

上海中心部に情報発信拠点を設置し、県産品の販路拡大及び観光客誘致を図ろうとするもの

### ・ 伝統工芸産業支援事業費（3 百万円）

伝統工芸品の良さを体感できる展示販売会を首都圏において開催し、販路拡大を支援

・ 中小企業関係貸付金等 (8,809 百万円)

(①商工観光振興資金貸付金 ②中小企業経営安定資金貸付金 ③いわて企業家育成資金貸付金 ④中小企業成長応援資金貸付金 ⑤地域産業活性化企業設備貸与資金貸付金)

・ 企業立地促進資金貸付金、企業立地促進奨励事業費補助 (842 百万円)

県内に工場・ソフトウェア事業所等を新設又は増設する企業に対し、長期低利な融資を実施するとともに、工場新設に係る初期投資等に助成

**○農林水産部 (補正予算額 62 百万円)**

・ 小水力発電エネルギー利活用可能性調査事業費【新】 (10 百万円)

農村地域に豊富に存在する小水力エネルギーの利活用について可能性調査を実施

・ 畜産基盤再編総合整備事業費〔公共〕 (27 百万円)

草地造成・改良、畜舎敷地の造成を実施 (遠野地区)

・ 県有農業用ダム施設管理強化事業費【新】〔公共〕 (15 百万円)

農業用利水ダムに係る安全度確認調査の実施及び維持管理経費に対し助成

**○県土整備部 (補正予算額 1,729 百万円)**

・ 交通安全施設整備事業費〔公共〕 (365 百万円)

交通安全施設 (道路情報板、トンネル照明等) の更新 (国道 107 号 (西和賀町) 道路情報板更新 他)

・ 道路維持修繕費〔公共〕 (328 百万円)

道路舗装補修 (13 箇所: 盛岡和賀線 (花巻市) 切削オーバーレイ 他)

・ 地域連携道路整備事業費〔公共〕 (240 百万円)

道路改築 (交通隘路解消) (3 箇所: 田野畑岩泉線 (岩泉町) 他)

・ 基幹河川改修事業費〔公共〕 (248 百万円)

河川改修 (川幅拡張等) (1 箇所: 北上川 (岩手町))

**○復興局 (補正予算額 18 百万円)**

・ 管理運営費【新】 (18 百万円)

復興局設置に伴う運営経費

**○議会事務局 (補正予算額 △22 百万円)**

・ 議会運営費 (議員報酬) (△22 百万円)

議員報酬△11 百万円 海外諸国地方行政視察△11 百万円

**○教育委員会 (補正予算額 50 百万円)**

・ 校舎大規模改造事業費 (12 百万円)

老朽化した校舎等の耐震補強工事設計委託等を実施 (実施: 宮古商・宮古水産・水沢商・平舘)

・ 文化財保護推進費 (近代化産業遺産群世界遺産登録推進事業) (6 百万円)

「九州・山口の近代化産業遺産群」世界遺産登録推進協議会に釜石市とともに加盟し、構成資産として本県の「橋野高炉跡及び関連施設」を加えた世界遺産登録の取組みを推進

# 平成23年度

## 岩手県一般会計 6月補正予算等のポイント

### 岩手県

平成23年6月

例年、当初予算案の公表にあわせ、本県の財政状況に係る資料を作成し、お知らせしているところです。

平成23年度は、当初予算を骨格予算として編成したことを踏まえ、年間予算となる6月補正予算後の姿を、平成23年度の県財政の状況として公表することとしていました。

今般、東日本大震災津波の影響により、6月補正予算は、肉付け予算として編成は行いませんでしたが、現時点における財政状況について取りまとめました。

# 平成23年度6月補正及び補正後の現計予算のポイント

- ◇ 東日本大震災津波被害を踏まえ、6月補正予算に計上を検討していた事業について再検証を行い、厳選して予算を計上した結果、補正予算規模が過去の肉付け予算に比べ大幅に減少
- ◇ 補正後の現計予算のうち、震災対応の補正を除いた通常分の予算の規模は、平成22年度当初予算と同水準  
公債費などの義務的経費が増となる一方、政策的な事業に要する経費は、選択と集中により、相当程度縮減
- ◇ 震災対応の数次の補正及び今回の補正の結果、県債残高が大きく増加する一方、主要3基金残高の大幅な減少が見込まれるなど、財政運営の厳しさが増している

## 予算の規模

### 6月現計予算の状況

H23.6月現計予算				H22 当初予算	増減額	増減率
当初予算 (骨格)	震災対応等の 補正(合計)	6月補正 (今回)				
百万円	百万円	百万円	百万円	百万円	百万円	%
681,599	411,927	13,660	1,107,186	698,767	408,419	58.4

### 震災対応等の補正を除いた通常分の予算の状況

H23通常分の予算			H22 当初予算	増減額	増減率
当初予算 (骨格)	6月補正 (今回)				
百万円	百万円	百万円	百万円	百万円	%
681,599	13,660	695,259	698,767	△ 3,508	△ 0.5

## 県債残高、主要3基金残高の状況

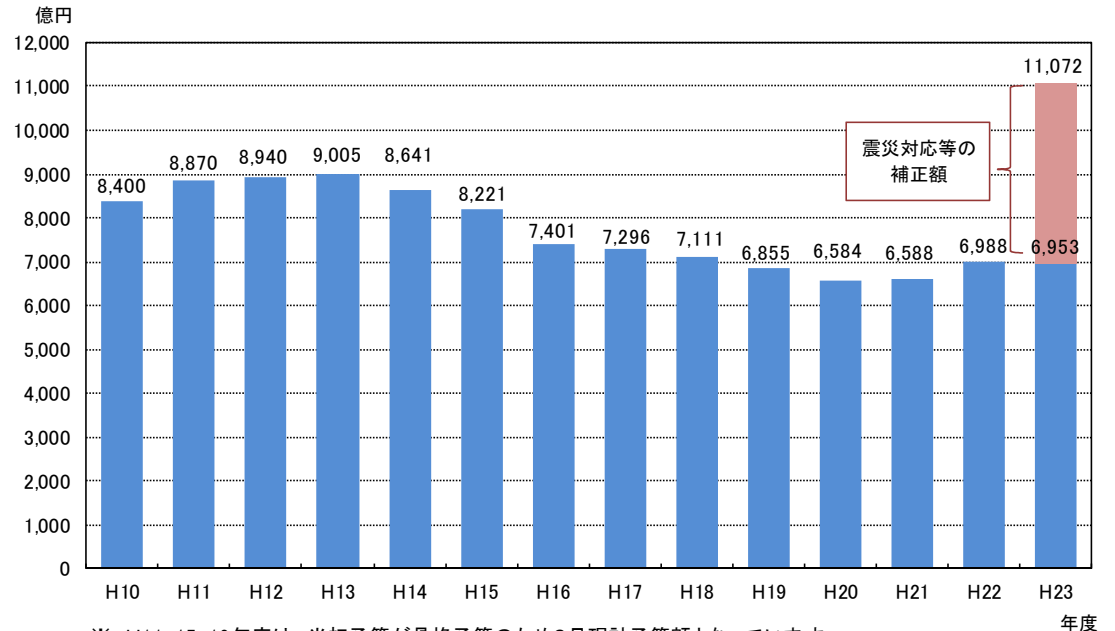
### 県債残高の状況(見込み)

H22末	H23		
	当初予算後 (骨格)	震災対応等の 補正後(合計)	6月補正後 (今回)
百万円	百万円	百万円	百万円
1,461,094	1,465,090	1,533,948	1,534,487

### 主要3基金残高の状況

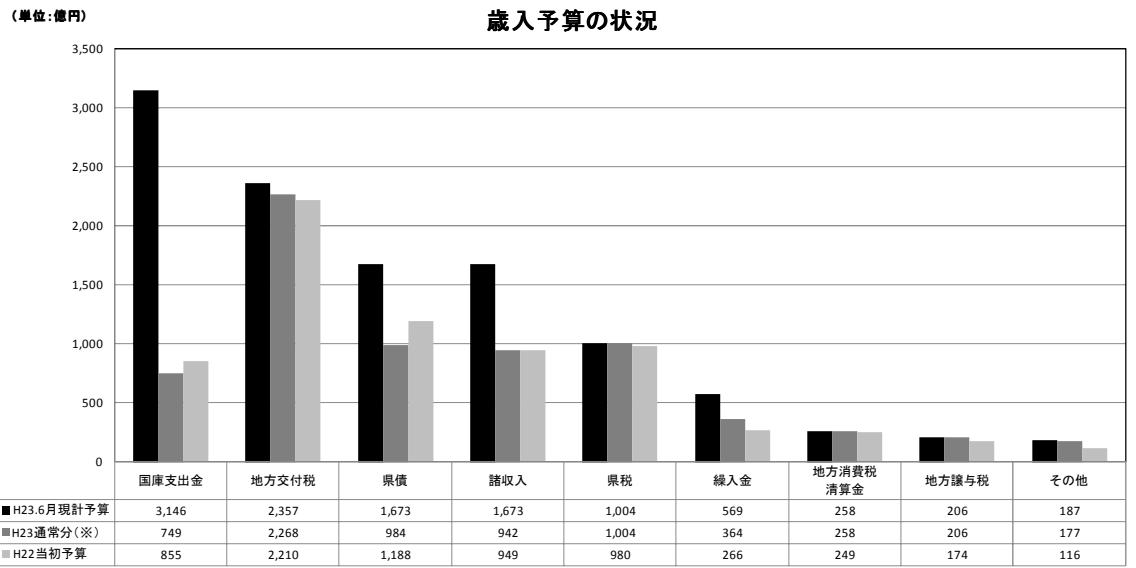
H22末	H23	
	震災対応等の 補正後(合計)	6月補正後 (今回)
百万円	百万円	百万円
30,090	24,810	23,416

## 予算額の推移



※ H11・15・19年度は、当初予算が骨格予算のため6月現計予算額となっています。  
各年度の肉付け予算の規模…H11 200億円、H15 138億円、H19 303億円

# 歳入予算・歳出予算のポイント

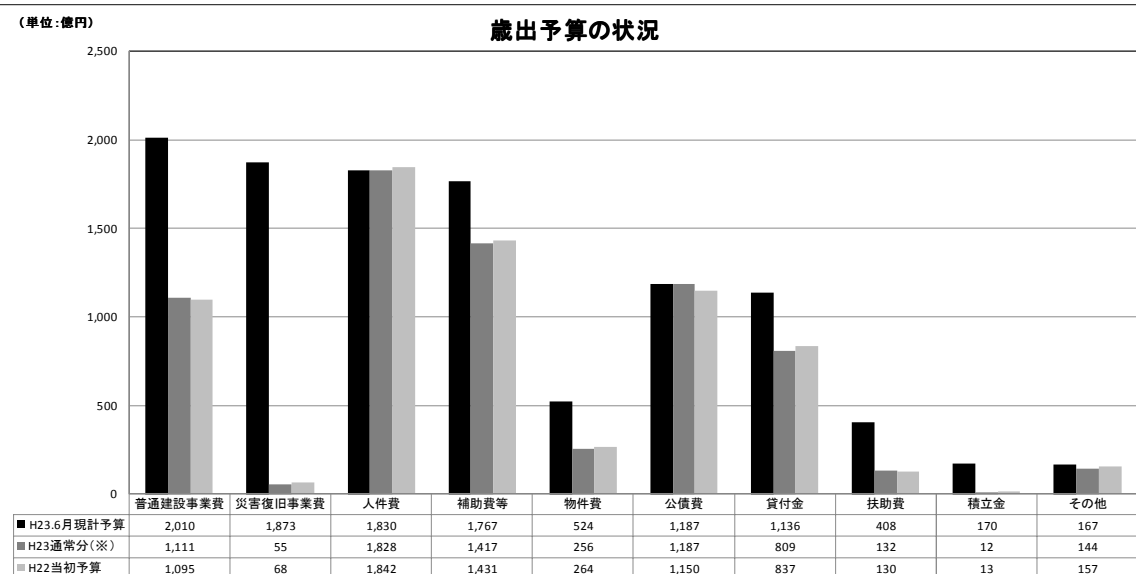


## 【歳入予算のポイント】

災害救助費関係の国庫支出金の大幅増が見込まれるほか、被災者等を対象とした雇用対策事業の実施のため国の交付金を活用して造成した基金からの繰入金等の大幅な増加が見込まれます。

また、市町村から災害廃棄物処理を受託したことに伴い、諸収入（市町村からの委託料）の大幅な増加が見込まれます。

県債は、災害復旧事業債、災害対策債の大量発行に伴い、大幅に増加する見込みです。



## 【歳出予算のポイント】

東日本大震災津波への対応のため、普通建設事業費（応急仮設住宅の給与（買取分）、災害復旧事業費（災害廃棄物処理等）、補助費等（雇用対策事業等）、物件費（応急仮設住宅の給与（リース分）、貸付金（災害復旧資金貸付金等）、扶助費（被災者の生活支援等）などが大幅に増加する見込みです。

※通常分とは、H23 当初予算に今回の補正分を加えた予算額（震災対応等の補正を除いた予算額）であること

# 資料・データ編

## (6月現計)

1	平成23年度一般会計歳入歳出予算の概要	
(1)	歳入予算	… 1
(2)	歳出予算(目的別)	… 2
(3)	歳出予算(性質別)	… 3
2	一般会計投資的経費の内訳	… 4
3	部局別総括表	… 5
4	振興局別総括表	… 6

注) 精査の結果、計数に異動を生じることがあります。

# 1 平成23年度6月補正予算一般会計歳入歳出予算の概要(6月現計)

## (1) 歳入予算

(単位：百万円、%)

款 別	平成23年度			平成22年度 当初予算額 (d)	増減	
	現計予算額 (a)	補正額(4号) (b)	計 (a)+(b)=(c)		増減額 (c)-(d)	増減率 (c)/(d)
1 県税	100,415		100,415	97,966	2,449	2.5
2 地方消費税清算金	25,752		25,752	24,913	839	3.4
3 地方譲与税	20,605		20,605	17,404	3,201	18.4
4 地方特例交付金	1,758		1,758	1,422	336	23.6
5 地方交付税	235,715		235,715	221,013	14,702	6.7
6 交通安全対策特別交付金	545		545	564	△ 20	△ 3.5
7 分担金及び負担金	7,598		7,598	3,623	3,976	109.7
8 使用料及び手数料	4,863		4,863	4,990	△ 127	△ 2.5
9 国庫支出金	314,174	425	314,599	85,545	229,054	267.8
10 財産収入	2,934		2,934	930	2,004	215.4
11 寄付金	965		965	21	944	4,493.2
12 繰入金	53,738	3,185	56,923	26,629	30,294	113.8
13 繰越金	0		0	0		
14 諸収入	157,743	9,510	167,254	94,906	72,348	76.2
15 県債	166,721	539	167,260	118,841	48,419	40.7
歳入合計(目的別)	1,093,526	13,660	1,107,186	698,767	408,419	58.4

注1 精査の結果、計数に異動を生じることがあります。

- 2 各項目については、表示単位未満を四捨五入したものです。  
したがって、その内訳は、合計と一致しない場合があります。



## (2) 歳出予算 (目的別)

(単位: 百万円、%)

款 別	平成23年度			平成22年度 当初予算額 (d)	増減	
	現計予算額 (a)	補正額 (4号) (b)	計 (a)+(b)= (c)		増減額 (c)-(d)	増減率 (c)/(d)
1 議会費	1,443	△ 22	1,421	1,299	122	9.4
2 総務費	29,107	992	30,099	29,367	732	2.5
3 民生費	242,583	373	242,956	77,224	165,732	214.6
4 衛生費	66,169	247	66,417	18,996	47,420	249.6
5 労働費	31,739	139	31,878	10,421	21,457	205.9
6 農林水産業費	70,860	62	70,923	63,346	7,577	12.0
7 商工費	93,465	10,068	103,533	76,135	27,399	36.0
8 土木費	64,435	1,729	66,164	70,776	△ 4,612	△ 6.5
9 警察費	29,154	1	29,155	28,167	988	3.5
10 教育費	149,333	70	149,403	146,788	2,615	1.8
11 災害復旧費	138,491		138,491	6,790	131,701	1,939.5
12 公債費	118,543		118,543	114,646	3,897	3.4
13 諸支出金	55,903		55,903	54,512	1,391	2.6
14 予備費	2,300		2,300	300	2,000	666.7
歳出合計 (目的別)	1,093,526	13,660	1,107,186	698,767	408,419	58.4

注1 精査の結果、計数に異動を生じることがあります。

- 2 各項目については、表示単位未満を四捨五入したものです。  
したがって、その内訳は、合計と一致しない場合があります。

## (3) 歳出予算 (性質別)

(単位: 百万円、%)

区 分		平成23年度			平成22年度 当初予算額 (d)	増減	
		現計予算額 (a)	補正額 (4号) (b)	計 (a)+(b)=(c)		増減額 (c)-(d)	増減率 (c)/(d)
義務的 経費	人件費	182,974	△ 7	182,968	184,226	△ 1,258	△ 0.7
	扶助費	40,802		40,802	12,964	27,838	214.7
	公債費	118,679		118,679	114,970	3,709	3.2
	計	342,456	△ 7	342,449	312,160	30,289	9.7
投資的 経費	普通建設事業費	198,010	2,975	200,985	109,494	91,491	83.6
	災害復旧事業費	187,334		187,334	6,790	180,543	2,658.8
	計	385,344	2,975	388,319	116,284	272,034	233.9
	投資的経費のうち単独分	32,453	2,014	34,467	28,814	5,653	19.6
その 他の 経費	物件費	52,094	287	52,380	26,422	25,959	98.2
	維持補修費	8,704	360	9,064	9,671	△ 608	△ 6.3
	補助費等	175,900	834	176,734	143,127	33,608	23.5
	積立金	16,954		16,954	1,311	15,643	1,193.5
	投資及び出資金	20		20	193	△ 172	△ 89.4
	貸付金	104,094	9,509	113,603	83,749	29,854	35.6
	繰出金	5,661	△ 298	5,363	5,551	△ 188	△ 3.4
	予備費	2,300		2,300	300	2,000	666.7
	計	365,726	10,692	376,418	270,322	106,096	39.2
歳出合計 (性質別)		1,093,526	13,660	1,107,186	698,767	408,419	58.4

注1 精査の結果、計数に異動を生じることがあります。

- 2 各項目については、表示単位未満を四捨五入したものです。  
したがって、その内訳は、合計と一致しない場合があります。

## 2 一般会計投資的経費の内訳(6月現計)

(単位：百万円、%)

区 分	平成23年度				平成22年度		増減率 (c)/(d)	
	現計予算額 (a)	補正額 (4号) (b)	計 (a)+(b)=(c)	構成比	当初予算額 (d)	構成比		
普通建設事業 (公共事業)	治山・治水・海岸	16,541	596	17,137	4.3	19,635	16.9	△ 15.8
	道路・街路	31,526	1,114	32,640	8.2	34,952	30.1	△ 9.8
	住宅・下水・簡水	2,463		2,463	0.6	1,010	0.9	143.9
	港湾	1,795		1,795	0.5	1,885	1.6	△ 4.8
	水産基盤	5,246		5,246	1.4	5,269	4.5	△ 0.4
	空港	127		127	0.0	1,488	1.3	△ 91.5
	農業農村整備	18,251	42	18,293	4.7	19,989	17.2	△ 8.7
	林道	3,331		3,331	0.9	3,663	3.2	△ 9.1
	造林	700	9	709	0.2	908	0.8	△ 22.9
	自然公園	97		97	0.0	131	0.1	△ 26.0
	情報通信	88	46	134	0.0	107	0.1	△ 17.8
	小 計 A	80,165	1,807	81,972	20.8	89,037	76.6	△ 10.0
普通建設事業 (その他) B	117,845	1,168	119,013	30.6	20,457	17.6	476.1	
普通建設事業計 C (A+B)	198,010	2,975	200,985	51.4	109,494	94.2	80.8	
災害復旧事業 (公共) D	187,237		187,237	48.6	6,770	5.8	2,665.7	
災害復旧事業 (その他) E	97		97	0.0	20	0.0	385.0	
災害復旧事業計 F (D+E)	187,334		187,334	48.6	6,790	5.8	2,659.0	
投資的経費計 (C+F)	385,344	2,975	388,319	100.0	116,284	100.0	231.4	
うち公共事業 (A+D)	267,402	1,807	269,209	69.4	95,807	82.4	179.1	

(公共事業の内訳)

区 分	平成23年度				平成22年度		増減率 (c)/(d)
	現計予算額 (a)	補正額 (4号) (b)	6月現計 (a)+(b)=(c)	構成比	当初予算額 (d)	構成比	
補 助	41,251	527	41,778	15.4	48,582	50.7	△ 15.1
単 独	21,073	1,280	22,353	7.9	23,126	24.1	△ 8.9
直 轄	17,841		17,841	6.7	17,330	18.1	2.9
小 計	80,165	1,807	81,972	30.0	89,037	92.9	△ 10.0
災 害 復 旧	187,237		187,237	70.0	6,770	7.1	2,665.7
合 計	267,402	1,807	269,209	100.0	95,807	100.0	179.1

注1 精査の結果、計数に異動を生じることがあります。

- 2 各項目については、表示単位未満を四捨五入したものです。  
したがって、その内訳は、合計と一致しない場合があります。

### 3 部局別総括表(6月現計)

(単位：百万円、%)

款 別	平成23年度			平成22年度 当初予算額 (d)	増減	
	現計予算額 (a)	補正額(4号) (b)	計 (a)+(b)=(c)		増減額 (c)-(d)	増減率 (c)/(d)
秘書広報室	575		575	528	47	8.9
総務部	176,237	75	176,312	167,884	8,428	5.0
政策地域部	7,177	572	7,749	9,554	△ 1,805	△ 18.9
環境生活部	50,555	205	50,760	9,514	41,246	433.5
保健福祉部	289,285	415	289,700	115,483	174,217	150.9
商工労働観光部	134,750	10,207	144,957	86,541	58,416	67.5
農林水産部	160,522	62	160,585	65,127	95,458	146.6
県土整備部	100,347	1,729	102,077	75,756	26,321	34.7
復興局		18	18		18	
警察本部	29,997	1	29,998	28,167	1,831	6.5
教育委員会	140,682	50	140,732	136,231	4,501	3.3
各局・委員会 (出納局、議会、人事 委員会、監査委員、 労働委員会、選挙管 理委員会)	3,398	325	3,723	3,983	△ 260	△ 6.5
計	1,093,526	13,660	1,107,186	698,767	408,419	58.4

注 数値は、表示単位未満を四捨五入したものです。したがって、内訳は合計と一致しない場合があります。

#### 4 振興局別総括表(6月現計) (再掲)

(単位：百万円、%)

局 名	平成23年度			平成22年度	増 減		
	現計予算額 (a)	補正額(4号) (b)	計 (a) + (b) = (c)	当初予算額 (d)	増減額 (c) - (d) = (e)	増減率 (e) / (d)	
盛岡	14,329	370	14,699	15,947	△ 1,248	△ 7.8	
県 南	花巻	2,660	194	2,854	2,819	35	1.2
	北上	3,668	153	3,821	2,963	858	29.0
	県南	4,764	92	4,856	6,679	△ 1,823	△ 27.3
	一関	4,773	4	4,777	6,627	△ 1,850	△ 27.9
	千厩	2,329	143	2,472	3,500	△ 1,028	△ 29.4
	遠野	2,145	102	2,247	2,655	△ 408	△ 15.4
	小計	20,339	688	21,027	25,243	△ 4,216	△ 16.7
沿 岸	大船渡	6,719	126	6,845	6,840	5	0.1
	釜石	2,327	31	2,358	2,502	△ 144	△ 5.8
	宮古	7,799	311	8,110	7,513	597	7.9
	小計	16,845	468	17,313	16,855	458	2.7
県 北	久慈	4,142	105	4,247	3,912	335	8.6
	二戸	3,374	125	3,499	4,737	△ 1,238	△ 26.1
	小計	7,516	230	7,746	8,649	△ 903	△ 10.4
計	59,029	1,755	60,784	66,695	△ 5,911	△ 8.9	

注1 上記予算額は、広域振興局が推進する独自事業及びそれ以外の公共事業の合計額です。  
(歳出予算額を上記区分によって再掲したものです。)

注2 数値は、表示単位未満を四捨五入したものです。したがって、内訳は合計と一致しない場合があります。

# 資料・データ編

## (震災対応等を除いた通常分)

1	平成23年度一般会計歳入歳出予算の概要	
(1)	歳入予算	… 1
(2)	歳出予算(目的別)	… 2
(3)	歳出予算(性質別)	… 3
2	一般会計投資的経費の内訳	… 4
3	部局別総括表	… 5
4	振興局別総括表	… 6

注) 精査の結果、計数に異動を生じることがあります。

# 1 平成23年度6月補正予算一般会計歳入歳出予算の概要(震災対応等の補正を除いた通常分)

## (1) 歳入予算

(単位：百万円、%)

款 別	平成23年度			平成22年度 当初予算額 (d)	増減	
	当初予算額 (a)	補正額(4号) (b)	計 (a)+(b)=(c)		増減額 (c)-(d)	増減率 (c)/(d)
1 県税	100,415		100,415	97,966	2,449	2.5
2 地方消費税清算金	25,752		25,752	24,913	839	3.4
3 地方譲与税	20,605		20,605	17,404	3,201	18.4
4 地方特例交付金	1,758		1,758	1,422	336	23.6
5 地方交付税	226,823		226,823	221,013	5,810	2.6
6 交通安全対策特別交付金	545		545	564	△ 20	△ 3.5
7 分担金及び負担金	7,607		7,607	3,623	3,984	110.0
8 使用料及び手数料	4,863		4,863	4,990	△ 127	△ 2.5
9 国庫支出金	74,504	425	74,929	85,545	△ 10,615	△ 12.4
10 財産収入	2,920		2,920	930	1,990	213.9
11 寄付金	20		20	21	△ 1	△ 6.8
12 繰入金	33,226	3,185	36,411	26,629	9,782	36.7
13 繰越金	0		0	0		
14 諸収入	84,698	9,510	94,208	94,906	△ 697	△ 0.7
15 県債	97,863	539	98,402	118,841	△ 20,439	△ 17.2
歳入合計(目的別)	681,599	13,660	695,259	698,767	△ 3,508	△ 0.5

注1 精査の結果、計数に異動を生じることがあります。

- 2 各項目については、表示単位未満を四捨五入したものです。  
したがって、その内訳は、合計と一致しない場合があります。

## (2) 歳出予算 (目的別)

(単位: 百万円、%)

款 別	平成23年度			平成22年度 当初予算額 (d)	増減	
	当初予算額 (a)	補正額 (4号) (b)	計 (a)+(b)= (c)		増減額 (c)-(d)	増減率 (c)/(d)
1 議会費	1,443	△ 22	1,421	1,299	122	9.4
2 総務費	25,125	992	26,117	29,367	△ 3,250	△ 11.1
3 民生費	85,256	373	85,628	77,224	8,405	10.9
4 衛生費	22,657	247	22,904	18,996	3,908	20.6
5 労働費	8,324	139	8,462	10,421	△ 1,959	△ 18.8
6 農林水産業費	57,735	62	57,797	63,346	△ 5,549	△ 8.8
7 商工費	63,696	10,068	73,764	76,135	△ 2,371	△ 3.1
8 土木費	63,023	1,729	64,752	70,776	△ 6,024	△ 8.5
9 警察費	28,389	1	28,390	28,167	223	0.8
10 教育費	145,669	70	145,739	146,788	△ 1,049	△ 0.7
11 災害復旧費	5,539		5,539	6,790	△ 1,252	△ 18.4
12 公債費	118,543		118,543	114,646	3,897	3.4
13 諸支出金	55,903		55,903	54,512	1,391	2.6
14 予備費	300		300	300		
歳出合計 (目的別)	681,599	13,660	695,259	698,767	△ 3,508	△ 0.5

注1 精査の結果、計数に異動を生じることがあります。

- 2 各項目については、表示単位未満を四捨五入したものです。  
したがって、その内訳は、合計と一致しない場合があります。



## (3) 歳出予算 (性質別)

(単位: 百万円、%)

区 分		平成23年度			平成22年度 当初予算額 (d)	増減	
		当初予算額 (a)	補正額 (4号) (b)	計 (a)+(b)=(c)		増減額 (c)-(d)	増減率 (c)/(d)
義務的 経費	人件費	182,845	△ 7	182,839	184,226	△ 1,388	△ 0.8
	扶助費	13,249		13,249	12,964	284	2.2
	公債費	118,679		118,679	114,970	3,709	3.2
	計	314,773	△ 7	314,766	312,160	2,606	0.8
投資的 経費	普通建設事業費	108,095	2,975	111,070	109,494	1,576	1.4
	災害復旧事業費	5,539		5,539	6,790	△ 1,252	△ 18.4
	計	113,634	2,975	116,609	116,284	325	0.3
	投資的経費のうち単独分	30,421	2,014	32,435	28,814	3,621	12.6
その 他の 経費	物件費	25,343	287	25,630	26,422	△ 792	△ 3.0
	維持補修費	8,390	360	8,750	9,671	△ 921	△ 9.5
	補助費等	140,903	834	141,738	143,127	△ 1,389	△ 1.0
	積立金	1,239		1,239	1,311	△ 72	△ 5.5
	投資及び出資金	20		20	193	△ 172	△ 89.4
	貸付金	71,372	9,509	80,881	83,749	△ 2,868	△ 3.4
	繰出金	5,624	△ 298	5,326	5,551	△ 225	△ 4.1
	予備費	300		300	300		
	計	253,192	10,692	263,884	270,322	△ 6,439	△ 2.4
歳出合計 (性質別)		681,599	13,660	695,259	698,767	△ 3,508	△ 0.5

注1 精査の結果、計数に異動を生じることがあります。

2 各項目については、表示単位未満を四捨五入したものです。  
したがって、その内訳は、合計と一致しない場合があります。

## 2 一般会計投資的経費の内訳(震災対応等の補正を除いた通常分)

(単位：百万円、%)

区 分	平成23年度				平成22年度		増減率 (c)/(d)	
	当初予算額 (a)	補正額(4号) (b)	計 (a)+(b)=(c)	構成比	当初予算額 (d)	構成比		
普通建設事業 (公共事業)	治山・治水・海岸	16,449	596	17,045	14.5	19,635	16.9	△ 13.2
	道路・街路	31,526	1,114	32,640	27.7	34,952	30.1	△ 6.6
	住宅・下水・簡水	1,123		1,123	1.0	1,010	0.9	11.2
	港湾	1,795		1,795	1.6	1,885	1.6	△ 4.8
	水産基盤	5,246		5,246	4.6	5,269	4.5	△ 0.4
	空港	127		127	0.1	1,488	1.3	△ 91.5
	農業農村整備	17,670	42	17,712	15.5	19,989	17.2	△ 11.4
	林道	3,331		3,331	2.9	3,663	3.2	△ 9.1
	造林	599	9	608	0.5	908	0.8	△ 33.0
	自然公園	97		97	0.1	131	0.1	△ 26.0
	情報通信	88	46	134	0.1	107	0.1	25.2
	小 計 A	78,051	1,807	79,858	68.7	89,037	76.6	△ 10.3
普通建設事業(その他) B	30,044	1,168	31,212	26.4	20,457	17.6	52.6	
普通建設事業計 C (A+B)	108,095	2,975	111,070	95.1	109,494	94.2	1.4	
災害復旧事業(公共) D	5,516		5,516	4.9	6,770	5.8	△ 18.5	
災害復旧事業(その他) E	23		23	0.0	20	0.0	15.0	
災害復旧事業計 F (D+E)	5,539		5,539	4.9	6,790	5.8	△ 18.4	
投資的経費計 (C+F)	113,634	2,975	116,609	100.0	116,284	100.0	0.3	
うち公共事業 (A+D)	83,567	1,807	85,374	73.5	95,807	82.4	△ 10.9	

(公共事業の内訳)

区 分	平成23年度				平成22年度		増減率 (c)/(d)
	当初予算額 (a)	補正額(4号) (b)	6月現計 (a)+(b)=(c)	構成比	当初予算額 (d)	構成比	
補 助	39,300	527	39,827	47.0	48,582	50.7	△ 19.1
単 独	20,910	1,280	22,190	25.0	23,126	24.1	△ 9.6
直 轄	17,841		17,841	21.3	17,330	18.1	2.9
小 計	78,051	1,807	79,858	93.4	89,037	92.9	△ 12.3
災 害 復 旧	5,516		5,516	6.6	6,770	7.1	△ 18.5
合 計	83,567	1,807	85,374	100.0	95,807	100.0	△ 12.8

注1 精査の結果、計数に異動を生じることがあります。

- 2 各項目については、表示単位未満を四捨五入したものです。  
したがって、その内訳は、合計と一致しない場合があります。

### 3 部局別総括表(震災対応等の補正を除いた通常分)

(単位：百万円、%)

款 別	平成23年度			平成22年度 当初予算額 (d)	増減	
	当初予算額 (a)	補正額(4号) (b)	計 (a)+(b)=(c)		増減額 (c)-(d)	増減率 (c)/(d)
秘書広報室	575		575	528	47	8.9
総務部	170,301	75	170,376	167,884	2,491	1.5
政策地域部	7,062	572	7,635	9,554	△ 1,919	△ 20.1
環境生活部	8,473	205	8,678	9,514	△ 836	△ 8.8
保健福祉部	129,082	415	129,497	115,483	14,014	12.1
商工労働観光部	72,365	10,207	82,572	86,541	△ 3,970	△ 4.6
農林水産部	59,391	62	59,453	65,127	△ 5,674	△ 8.7
県土整備部	66,875	1,729	68,605	75,756	△ 7,151	△ 9.4
復興局		18	18		18	
警察本部	28,389	1	28,390	28,167	223	0.8
教育委員会	135,688	50	135,738	136,231	△ 493	△ 0.4
各局・委員会 (出納局、議会、人事 委員会、監査委員、 労働委員会、選挙管 理委員会)	3,398	325	3,723	3,983	△ 260	△ 6.5
計	681,599	13,660	695,259	698,767	△ 3,508	△ 0.5

注 数値は、表示単位未満を四捨五入したものです。したがって、内訳は合計と一致しない場合があります。

#### 4 振興局別総括表(震災対応等の補正を除いた通常分) (再掲)

(単位：百万円、%)

局 名	平成23年度			平成22年度	増 減		
	当初予算額 (a)	補正額(4号) (b)	計 (a) + (b) = (c)	当初予算額 (d)	増減額 (c) - (d) = (e)	増減率 (e) / (d)	
盛 岡	14,329	370	14,699	15,947	△ 1,248	△ 7.8	
県  南	花巻	2,660	194	2,854	2,819	35	1.2
	北上	3,668	153	3,821	2,963	858	29.0
	県南	4,757	92	4,849	6,679	△ 1,830	△ 27.4
	一関	4,763	4	4,767	6,627	△ 1,860	△ 28.1
	千厩	2,324	143	2,467	3,500	△ 1,033	△ 29.5
	遠野	2,145	102	2,247	2,655	△ 408	△ 15.4
	小計	20,317	688	21,005	25,243	△ 4,238	△ 16.8
沿  岸	大船渡	6,286	126	6,412	6,840	△ 428	△ 6.3
	釜石	1,878	31	1,909	2,502	△ 593	△ 23.7
	宮古	7,365	311	7,676	7,513	163	2.2
	小計	15,529	468	15,997	16,855	△ 858	△ 5.1
県  北	久慈	4,142	105	4,247	3,912	335	8.6
	二戸	3,374	125	3,499	4,737	△ 1,238	△ 26.1
	小計	7,515	230	7,745	8,649	△ 904	△ 10.5
計	57,690	1,755	59,445	66,695	△ 7,250	△ 10.9	

注1 上記予算額は、広域振興局が推進する独自事業及びそれ以外の公共事業の合計額です。  
(歳出予算額を上記区分によって再掲したものです。)

注2 数値は、表示単位未満を四捨五入したものです。したがって、内訳は合計と一致しない場合があります。