

二戸市

見学
体験
あり

研修
支援制度
-

就農資金
制度
-

住宅情報
提供
-

住宅費用
支援
あり

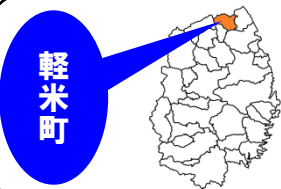
求人情報
紹介
-

◆ 就農受入れ支援内容

| 事業主体 | 二戸市 |
|----------|---|
| 対象者・支援内容 | <p>【新規就農支援対策事業】</p> <p>1 新規就農者</p> <p>(1) 対象者 市内に住所を有し、将来農業で生計を確立しようとする者で、引き続き市内に居住し、5年以上（研修期間を含む）農業経営をすると認められる概ね50歳以下の者。</p> <p>(2) 支援内容 市は予算の範囲内で、次の支援措置を講ずるものとする。ただし、1事業対象者につき3年間を限度とする。 事業対象者に対する就農奨励金の支給等</p> <p>ア 就農奨励金の支給 イ 家賃の助成 ウ 農地賃貸料の助成 エ 農業技術及び経営の指導 オ 営農機械及び資材導入制度等の指導</p> <p>2 研修受入農家等</p> <p>(1) 対象者 市内に住所を有し、市が指定する重点推進作目の農業研修を指導できる、次に掲げる者とする。 ア 岩手県農業農村指導士 イ 二戸市認定農業者及びこれに準ずる中核農家 ウ 農業者で組織する営農団体等</p> <p>(2) 支援内容 市は予算の範囲内で、次の支援措置を講ずるものとする。ただし、1事業対象者につき3年間を限度とする。 研修受入農家等支援費の支給。</p> <p>【移住に関する支援等】※詳細な要件等につきましては、二戸市政策推進課へお問い合わせください。</p> <p>1 二戸市ふるさと移住体験補助金</p> <p>(1) 対象者 指定地域出身者以外の者で、指定地域以外に住所を有する者で移住を目的に活動する者。</p> <p>(2) 支援内容 ア 宿泊に対する補助（経費の1/2以内、上限1泊5千円、10泊を限度） イ レンタカーに対する補助（経費の1/2以内、上限1回3万円、5回を限度）</p> <p>2 二戸市ふるさと移住支援補助金</p> <p>(1) 対象者 転入日時点で年齢が50歳未満かつ指定地域外から移住して5年以内の者で、市内に就業する者</p> <p>(2) 支援内容 ア 家賃1/2の補助（上限月額2万円） イ 賃貸契約に係る初期費用1/2の補助（上限6万円） ウ 引っ越し費用1/2の補助（上限10万円）</p> <p>3 二戸市移住定住住宅リフォーム補助金</p> <p>(1) 対象者 転入日時点で年齢が50歳未満かつ指定地域外から移住して8年以内の者で、市内企業に就業する者</p> <p>(2) 支援内容 空き家のリフォーム補助（経費の2/3以内、上限70万円※ただし、賃貸住宅の場合は上限30万円）</p> <p>4 二戸市若者向け空き家住宅取得支援補助金</p> <p>(1) 対象者 交付申請を行う年度の末日時点で年齢が39歳以下かつ二戸市空き家バンクに登録されている住宅を、自らが居住するために購入する者</p> <p>(2) 支援内容 空き家の取得に要する経費の補助（1件あたり50万円）</p> |
| 問合先 | <p>〒028-6103 二戸市石切所字荷渡6-3 二戸市役所 URL http://www.city.ninohe.iwate.jp/</p> <p>【就農支援】産業振興部農林課 TEL 0195-23-0180 FAX 0195-23-1634</p> <p>【移住支援】総合政策部政策推進課 TEL 0195-23-3115 FAX 0195-25-5160</p> |

◆ 管内の農業事情等

| <p>農業振興方針</p> | <p>本市の農業は、野菜、工芸作物、果実等を主体とした畑作農業地帯を形成し、畜産と有機的に結びついた複合経営を基幹とし、地域経済の基礎をなす重要な産業と位置づけており、その安定的な発展を図るため定住条件の整備や基盤の整備、生産・加工・流通の効率化を推進の柱とした各種振興策を展開している。今後、生産性の高い農業を実現するための集落営農を推進しながら、地元産物を活用した特産品の研究開発や加工流通の効率化を図るとともに、市場競争への対応を強化しながら農業経営の規模拡大と農業生産の向上を推進する。</p> | | | | | | | | | | | | | | | | | | | | | | |
|---------------------|---|-------|-----|-------|-----|-------|------|-----|------|-------|-----|-----|-----|-------|-----|-------|----|--|--|--|--|--|--|
| <p>重点推進作物</p> | <p>ブロイラー、肉用牛、葉たばこ、米、雑穀、きゅうり、ねぎ、しいたけ、ピーマン、ミニトマト アスパラガス、りんご、さくらんぼ、ブルーベリー、りんどう、小菊</p> | | | | | | | | | | | | | | | | | | | | | | |
| <p>作付・飼養・販売額の状況</p> | <p>(単位:万羽、ha、頭)</p> | | | | | | | | | | | | | | | | | | | | | | |
| | <table border="1" style="width: 100%; border-collapse: collapse;"> <thead> <tr> <th style="width: 12.5%;">作物・畜種</th> <th style="width: 12.5%;">養鶏</th> <th style="width: 12.5%;">葉たばこ</th> <th style="width: 12.5%;">りんご</th> <th style="width: 12.5%;">豚</th> <th style="width: 12.5%;">米</th> <th style="width: 12.5%;">肉用牛</th> <th style="width: 12.5%;">きゅうり</th> </tr> </thead> <tbody> <tr> <td>作付面積等</td> <td>235</td> <td>302</td> <td>162</td> <td>3,923</td> <td>802</td> <td>3,436</td> <td>18</td> </tr> </tbody> </table> | 作物・畜種 | 養鶏 | 葉たばこ | りんご | 豚 | 米 | 肉用牛 | きゅうり | 作付面積等 | 235 | 302 | 162 | 3,923 | 802 | 3,436 | 18 | | | | | | |
| 作物・畜種 | 養鶏 | 葉たばこ | りんご | 豚 | 米 | 肉用牛 | きゅうり | | | | | | | | | | | | | | | | |
| 作付面積等 | 235 | 302 | 162 | 3,923 | 802 | 3,436 | 18 | | | | | | | | | | | | | | | | |
| <p>主な学校等教育施設</p> | <p>公立保育所 3、認定こども園 4、小規模保育施設 1、小学校 8校、中学校 3校、高校 2校、図書館、市民文化会館、シビックセンター 等</p> | | | | | | | | | | | | | | | | | | | | | | |
| <p>主な医療機関</p> | <p>県立二戸病院、市立金田一診療所、市立浄法寺診療所、開業医(小児科、内科、外科、産婦人科、歯科等多数)</p> | | | | | | | | | | | | | | | | | | | | | | |



軽米町

見学
体験
-

研修
支援制度
-

就農資金
制度
あり

住宅情報
提供
-

住宅費用
支援
-

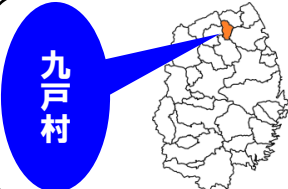
求人情報
紹介
-

◆ 就農受入れ支援内容

| | |
|----------|---|
| 事業主体 | 軽米町 |
| 対象者・支援内容 | <p>軽米町親元就農給付金</p> <p>1 対象者 軽米町内に住所を有し、親(三親等以内の親族を含む。)の経営を継承しようとする者。</p> <p>2 支援内容 親の農業経営を継承し、新たに就農する者又は就農している者又は就農している者に対し、予算の範囲内で交付期間1年につき72万円の給付金を交付します。(交付期間は最長2年間。事前に親元就農計画を作成し、審査を受ける必要があります。国の農業次世代人材投資資金並びに新規就農者育成総合対策のうち経営発展支援事業及び就農準備資金・経営開始資金経営開始資金との重複受給はできません。)</p> |
| 問合せ先 | 〒028-6302 九戸郡軽米町大字軽米10-85 軽米町産業振興課 TEL 0195-46-4739 FAX 0195-46-2335 |

◆ 管内の農業事情等

| | | | | | | | | | | | | | | | | | | | | | | | | | | | | | | | | | | | | | | | | | | | | | | | | | | | | | | | |
|--------------|---|-------|--------|--------|------|--------|--------|-----------|------|--------|------|-----|-----|-----|-----|----|-----|-----|-----|-----|-----|------|------|-----|------|------|-----|-----|-------|------|-------|----|----|-----|-----|---|-------|------|-----|-----|-----|-----|-----|-------|--------|-----------|-----|-----|------|-----|-----|---|---|---|---|
| 農業振興方針 | <p>地域の中心経営体への利用集積により、農業経営の安定化を図るとともに、生産者や消費者のニーズに応じた農業振興、新規就農者の確保・育成を推進し、遊休農地の減少や農村風景の保全に努めます。</p> <ul style="list-style-type: none"> ○ 資源循環型農業の推進 水田を活用した飼料用米、飼料用作物の作付により、給餌した家畜の堆肥を農地に還元するなど環境に優しい資源循環型農業と低コスト生産を推進します。 ○ 環境に配慮した農業の推進 良質な堆肥の施用や減農薬等の推進を図り、化学肥料、農薬の使用などによる環境負荷の軽減に努め、持続的な環境に優しい農業を進めるとともに、農業用産業廃棄物の排出抑制と適正処理を徹底します。 ○ 担い手の育成・確保 就農相談会の開催等により新規就農者の掘り起こしを行い、新規就農者育成総合対策や軽米町親元就農給付金事業を活用し、農業振興の中心となる担い手の確保、育成を図ります。また、ロボット技術やICTを活用して、省力化や高品質生産を図るスマート農業の実践等、若者にも魅力ある農業を構築するため、新技術の導入を推進します。 ○ 近隣市町村、関係団体との連携の推進 近隣市町村との連携を図りながら、出荷の規模拡大と品質管理、安定した出荷を行い、農畜産物の安心・安全な産地化を推進します。 | | | | | | | | | | | | | | | | | | | | | | | | | | | | | | | | | | | | | | | | | | | | | | | | | | | | | | |
| 重点推進作物 | 野菜(ほうれんそう、ねぎ、ピーマン、さやいんげん、きぬさや)、果樹(りんご、加工もも、ブルーベリー)、花き(りんどう、スプレー菊、輪菊、小菊) | | | | | | | | | | | | | | | | | | | | | | | | | | | | | | | | | | | | | | | | | | | | | | | | | | | | | | |
| 作付・飼養・販売額の状況 | (単位:ha、頭、羽、百万円) | | | | | | | | | | | | | | | | | | | | | | | | | | | | | | | | | | | | | | | | | | | | | | | | | | | | | | |
| | <table border="1" style="width: 100%; border-collapse: collapse; text-align: center;"> <tr> <td>作物・畜種</td> <td>ほうれんそう</td> <td>ねぎ</td> <td>ピーマン</td> <td>さやいんげん</td> <td>りんご</td> <td>加工もも</td> <td>きぬさや</td> <td>ブルーベリー</td> </tr> <tr> <td>作付面積</td> <td>2.1</td> <td>1.9</td> <td>4.0</td> <td>0.4</td> <td>17</td> <td>1.5</td> <td>0.2</td> <td>0.7</td> </tr> <tr> <td>販売額</td> <td>6.7</td> <td>18.6</td> <td>63.4</td> <td>4.8</td> <td>21.3</td> <td>36.4</td> <td>2.1</td> <td>0.7</td> </tr> </table> <table border="1" style="width: 100%; border-collapse: collapse; text-align: center;"> <tr> <td>作物・畜種</td> <td>りんどう</td> <td>スプレー菊</td> <td>輪菊</td> <td>小菊</td> <td>乳用牛</td> <td>肉用牛</td> <td>豚</td> <td>ブロイラー</td> </tr> <tr> <td>作付面積</td> <td>0.8</td> <td>1.5</td> <td>0.4</td> <td>0.3</td> <td>108</td> <td>1,353</td> <td>23,524</td> <td>1,957,001</td> </tr> <tr> <td>販売額</td> <td>4.8</td> <td>23.0</td> <td>2.1</td> <td>1.4</td> <td>-</td> <td>-</td> <td>-</td> <td>-</td> </tr> </table> | 作物・畜種 | ほうれんそう | ねぎ | ピーマン | さやいんげん | りんご | 加工もも | きぬさや | ブルーベリー | 作付面積 | 2.1 | 1.9 | 4.0 | 0.4 | 17 | 1.5 | 0.2 | 0.7 | 販売額 | 6.7 | 18.6 | 63.4 | 4.8 | 21.3 | 36.4 | 2.1 | 0.7 | 作物・畜種 | りんどう | スプレー菊 | 輪菊 | 小菊 | 乳用牛 | 肉用牛 | 豚 | ブロイラー | 作付面積 | 0.8 | 1.5 | 0.4 | 0.3 | 108 | 1,353 | 23,524 | 1,957,001 | 販売額 | 4.8 | 23.0 | 2.1 | 1.4 | - | - | - | - |
| 作物・畜種 | ほうれんそう | ねぎ | ピーマン | さやいんげん | りんご | 加工もも | きぬさや | ブルーベリー | | | | | | | | | | | | | | | | | | | | | | | | | | | | | | | | | | | | | | | | | | | | | | | |
| 作付面積 | 2.1 | 1.9 | 4.0 | 0.4 | 17 | 1.5 | 0.2 | 0.7 | | | | | | | | | | | | | | | | | | | | | | | | | | | | | | | | | | | | | | | | | | | | | | | |
| 販売額 | 6.7 | 18.6 | 63.4 | 4.8 | 21.3 | 36.4 | 2.1 | 0.7 | | | | | | | | | | | | | | | | | | | | | | | | | | | | | | | | | | | | | | | | | | | | | | | |
| 作物・畜種 | りんどう | スプレー菊 | 輪菊 | 小菊 | 乳用牛 | 肉用牛 | 豚 | ブロイラー | | | | | | | | | | | | | | | | | | | | | | | | | | | | | | | | | | | | | | | | | | | | | | | |
| 作付面積 | 0.8 | 1.5 | 0.4 | 0.3 | 108 | 1,353 | 23,524 | 1,957,001 | | | | | | | | | | | | | | | | | | | | | | | | | | | | | | | | | | | | | | | | | | | | | | | |
| 販売額 | 4.8 | 23.0 | 2.1 | 1.4 | - | - | - | - | | | | | | | | | | | | | | | | | | | | | | | | | | | | | | | | | | | | | | | | | | | | | | | |
| 主な学校等教育施設 | 認定こども園 1、保育園 2、小学校 3、中学校 1、高等学校 1 | | | | | | | | | | | | | | | | | | | | | | | | | | | | | | | | | | | | | | | | | | | | | | | | | | | | | | |
| 主な医療機関 | 県立病院 1、開業医 2、歯科 3 | | | | | | | | | | | | | | | | | | | | | | | | | | | | | | | | | | | | | | | | | | | | | | | | | | | | | | |



九戸村

見学
体験
-

研修
支援制度
あり

就農資金
制度
-

住宅情報
提供
あり

住宅費用
支援
-

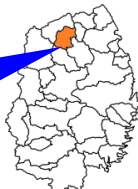
求人情報
紹介
-

◆ 就農受入れ支援内容

| | |
|-----------------|--|
| 事業主体 | 株式会社九戸村総合公社 |
| 対象者・支援内容 | <p>1 対象者 九戸村に居住し引き続き営農できる者(新規参入者、U・Iターン者、新卒者) 独身者:概ね40歳以下、既婚者:概ね50歳以下</p> <p>2 支援内容等 (1) 支援内容 ・ 1～3年間の生活費を助成 独身者:月額13万円、夫婦(2名):月額19.5万円 ・ 受入れ人数は、毎年若干名(家族)とします。 (2) 栽培対象作物 野菜(トマト・ピーマン・ねぎ) 特産物(山わさび)</p> <p>3 栽培指導 (株)九戸村総合公社(ナインズファーム)の専任指導員が栽培指導を行います。</p> <p>4 研修用ハウスの設置 新規就農希望者は、(株)九戸村総合公社の研修用ハウスでピーマンやトマトの栽培管理を研修し、その後に就農することになります。</p> <p>5 申し込み方法 所定の様式により「(株)九戸村総合公社(ナインズファーム)」に申し込みください。 支援対象者の決定は、審議会による書類審査と面談で決定し、後日、本人に連絡します。</p> |
| 問合せ先 | 〒028-6502 九戸村大字伊保内10-11-6 九戸村役場 産業振興課 生産振興係 担当者:西野 TEL 0195-42-2111(内線241) FAX 0195-42-3120 |

◆ 管内の農業事情等

| 農業振興方針 | 地域による話し合いを基本に、土地利用型農業については、地域の実情に応じて農業経営基盤強化促進事業及び農地中間管理事業の積極的な活用により、利用権の設定の促進及び農作業受委託の促進を図り規模拡大を進める。また、集約的農業経営の展開を図るため、高円収益作物の導入及びその産地化を推進する。 | | | | | | | | | | | | | | | | | | | | | | | | |
|---------------------|---|-------|------|-------|-------|-------|--------|--------|-------|------|-------|------|-----|-----|-----|-----|-----|-----|------|------|------|-------|------|-------|-------|
| 重点推進作物 | 野菜(トマト・ピーマン・人参・ねぎ)、花き(りんどう、菊類)、葉たばこ | | | | | | | | | | | | | | | | | | | | | | | | |
| 作付・飼養・販売額の状況 | <table border="1" style="width: 100%; border-collapse: collapse; text-align: center;"> <tr> <th>作物・畜種</th> <th>水稲</th> <th>葉たばこ</th> <th>トマト</th> <th>ピーマン</th> <th>人参</th> <th>ほうれんそう</th> <th>Gアスパラ</th> </tr> <tr> <td>作付面積</td> <td>187.9</td> <td>13.2</td> <td>2.2</td> <td>5.7</td> <td>1.9</td> <td>0.3</td> <td>1.8</td> </tr> <tr> <td>販売額</td> <td>-</td> <td>69.5</td> <td>57.9</td> <td>98.2</td> <td>13.4</td> <td>2.2</td> <td>1.1</td> </tr> </table> | 作物・畜種 | 水稲 | 葉たばこ | トマト | ピーマン | 人参 | ほうれんそう | Gアスパラ | 作付面積 | 187.9 | 13.2 | 2.2 | 5.7 | 1.9 | 0.3 | 1.8 | 販売額 | - | 69.5 | 57.9 | 98.2 | 13.4 | 2.2 | 1.1 |
| | 作物・畜種 | 水稲 | 葉たばこ | トマト | ピーマン | 人参 | ほうれんそう | Gアスパラ | | | | | | | | | | | | | | | | | |
| | 作付面積 | 187.9 | 13.2 | 2.2 | 5.7 | 1.9 | 0.3 | 1.8 | | | | | | | | | | | | | | | | | |
| | 販売額 | - | 69.5 | 57.9 | 98.2 | 13.4 | 2.2 | 1.1 | | | | | | | | | | | | | | | | | |
| | <table border="1" style="width: 100%; border-collapse: collapse; text-align: center;"> <tr> <th>作物・畜種</th> <th>ねぎ</th> <th>えだまめ</th> <th>山ぶどう</th> <th>りんどう他</th> <th>甘茶</th> <th>乳牛</th> <th>繁殖牛</th> </tr> <tr> <td>作付面積</td> <td>1.5</td> <td>1.2</td> <td>5.2</td> <td>9.0</td> <td>3.5</td> <td>285</td> <td>160</td> </tr> <tr> <td>販売額</td> <td>14.5</td> <td>4.4</td> <td>8.5</td> <td>101.7</td> <td>2.8</td> <td>254.5</td> <td>113.9</td> </tr> </table> | 作物・畜種 | ねぎ | えだまめ | 山ぶどう | りんどう他 | 甘茶 | 乳牛 | 繁殖牛 | 作付面積 | 1.5 | 1.2 | 5.2 | 9.0 | 3.5 | 285 | 160 | 販売額 | 14.5 | 4.4 | 8.5 | 101.7 | 2.8 | 254.5 | 113.9 |
| | 作物・畜種 | ねぎ | えだまめ | 山ぶどう | りんどう他 | 甘茶 | 乳牛 | 繁殖牛 | | | | | | | | | | | | | | | | | |
| 作付面積 | 1.5 | 1.2 | 5.2 | 9.0 | 3.5 | 285 | 160 | | | | | | | | | | | | | | | | | | |
| 販売額 | 14.5 | 4.4 | 8.5 | 101.7 | 2.8 | 254.5 | 113.9 | | | | | | | | | | | | | | | | | | |
| 主な学校等教育施設 | 幼保一体型 1、保育園 2、小学校 5、中学校 1、高校 1 | | | | | | | | | | | | | | | | | | | | | | | | |
| 主な医療機関 | 県立二戸病院附属九戸地域診療センター、開業医(歯科 1) | | | | | | | | | | | | | | | | | | | | | | | | |



一戸町

見学
体験
あり

研修
支援制度
あり

就農資金
制度
あり

住宅情報
提供
-

住宅費用
支援
-

求人情報
紹介
-

◆ 就農受入れ支援内容

| | |
|----------|---|
| 事業主体 | 一戸町 |
| 対象者・支援内容 | <p>●新規就農者支援対策事業</p> <p>1 対象者 一戸町内で新規に就農又は農業に再チャレンジしようとする方で、農業経営に意欲的に取り組もうとする概ね65歳以下の方。ただし、農業次世代人材投資資金及び経営開始資金の受給者は除く。</p> <p>2 支援内容等</p> <p>(1) 新規就農者等の認定 希望者の申請に基づいて、町が審査のうえ、次の区分により認定し支援をおこないます。</p> <p>ア 新規就農研修者 新規に就農することを目的に、町が認める者として実地研修をする方。</p> <p>イ 新規就農者 新規就農研修者として1年以上の研修終了後、新規に就農する方。</p> <p>ウ 農業再チャレンジ者 営農の継続が困難になり、品目を替えて農業に再チャレンジする方。</p> <p>エ 小規模新規就農者 新規に就農し、農協又は町内産直に50万円以上の販売を目指す方。</p> <p>(2) 支援内容 関係機関と連携しながら次の支援を行います。</p> <p>ア 研修の斡旋 イ 住居の斡旋 ウ 農業技術、経営管理に関する指導 エ 農閑期の就職先の斡旋 オ 就農地の斡旋(新規就農者) カ 就農資金の助成(新規就農者) キ その他必要な支援</p> <p>(3) 就農資金の助成について 新規就農者の営農初期の経営安定を図るために、就農資金の助成を行います。</p> <p>ア 助成方法 新岩手農協が新規就農者に対して機械や資材の購入費など農業生産の経費について助成等の支援を行った場合、また町内産直組合が新規就農者に対して加入金の支援を行った場合に、町が新岩手農協・産直組合に対して補助金を交付します。</p> <p>イ 助成金額 1経営年度当たり70万円以内 (ただし、小規模新規就農者は10万円以内)</p> <p>(4) 助成期間 最大3年間(ただし、小規模新規就農者は最大2年間)</p> <p>●新規就農者応援給付金交付事業</p> <p>1 対象者 青年等就農計画または農業経営改善計画の認定を初めて受けた新規就農者</p> <p>2 支援内容 予算の範囲内で1人につき「10万円」を交付します。</p> <p>3 注意事項 ・申請期限は、認定を初めて受けた日から起算して1年以内になります。 ・給付金の交付を受けた日から3年以内に離農した場合は、全額返還となります。 ・不正な手段により給付金の交付を受けたことが判明した場合は、全額返還となります。</p> |
| 問合先 | 〒028-5311 一戸町高善寺字大川鉢24-9 一戸町産業部農林課 農業振興係 TEL 0195-33-2111 FAX 0195-33-3770 |

◆ 就農受入れ支援内容

| | | |
|----------|--|--|
| 事業主体 | (株)一戸夢ファーム | |
| 対象者・支援内容 | <p>1 対象者</p> <ul style="list-style-type: none"> ・ 年齢が48歳未満で、一戸町内に就農する方 ・ (株)一戸夢ファームで指定した研修内容に従っていただける方 ・ その他の条件は町農林課又は(株)一戸夢ファームにお問い合わせください。 <p>2 支援内容</p> <p>(1) 研修期間 2年間</p> <p>(2) 研修内容</p> <p>ア 一戸町の柱となる主要な野菜、花きの園芸作物並びに新需要野菜等の生産(苗作りから)及び販売の全般的基礎知識の習得</p> <p>イ 農業経営の全般的基礎知識の習得</p> <p>ウ 農業機械の操作及び作業技術の全般的基礎知識の習得</p> <p>エ その他 農業の共通栽培技術、経営の基礎知識の習得(共通科目)</p> <p>(3) 主な研修対象作物</p> <p>ア 野菜 重点品目 トマト、レタス 補完品目 ネギ、グリーンアスパラガス(促成)、菌床しいたけ</p> <p>イ 花き 重点品目 りんどう 補完品目 小菊</p> <p>ウ その他 新需要野菜品目、地域特産品目</p> | |
| 問合先 | 〒028-5311 一戸町高善寺字大川鉢24-9 一戸町産業部農林課 農業振興係 TEL 0195-33-2111 FAX 0195-33-3770 | 〒028-5134 一戸町奥中山字西田子75-45 (株)一戸夢ファーム TEL 0195-35-3775 FAX 0195-43-3785 |

◆ 管内の農業事情等

| | | | | | | | | |
|--------------|--|-------|------|--------|-------|-------|----------|-------|
| 農業振興方針 | 農業を町の基幹産業と位置付け、気象・立地条件などの厳しい条件を逆手に取り、中山間地域・高冷地という生産環境を生かして、土地利用型と集約複合型営農の確立を推進する。 | | | | | | | |
| 重点推進作物 | <ul style="list-style-type: none"> ・ 南地区・・・レタス、キャベツ、スイートコーン、等の高原野菜、酪農と畜産 ・ 北地区・・・トマトなどの施設園芸作物、さくらんぼ等の果物、花卉 | | | | | | | |
| 作付・飼養・販売額の状況 | (単位:ha、百万円) | | | | | | | |
| | 作物・畜種 | レタス | キャベツ | トウモロコシ | トマト | りんどう | 乳牛 | 肉用牛 |
| | 作付面積等 | 233.4 | 23.6 | 27.4 | 7.9 | 30.6 | 22,181.8 | 1,475 |
| | 販売額 | 916.0 | 71.6 | 46.5 | 152.3 | 165.5 | 2,258.7 | 743.0 |
| 主な学校等教育施設 | 保育型認定こども園 3、保育所 2、小学校 5 校、中学校 2校、高校 1校、 町民文化センター、コミュニティセンター、図書館等 | | | | | | | |
| 主な医療機関 | 県立一戸病院 | | | | | | | |

◆ 子育て支援策

| | |
|----------|--|
| 事業内容 | 子育て支援住宅：子育て世代の家計応援住宅。 |
| 対象者・支援内容 | <ol style="list-style-type: none"> 対象者 <ul style="list-style-type: none"> 子育て世代(満18歳未満の親族または妊娠中の親族)の方 一戸町内のアパートに入居していない方 市町村税及び町の使用料等を滞納していない方 支援内容 <ul style="list-style-type: none"> 家賃月額2万1千円～3万9千円 ※ 空室がある場合には、随時入居者募集を行っています。 |
| 問合せ先 | 一戸町役場 地域整備課 建築住宅係 TEL 0195-33-2111 |
| 事業内容 | 町立すこやか病児保育室：子どもが病気や発熱で保育所や学校を休まなければならないときに、一時的に子どもを預かって保育、看護をする病児保育室。 |
| 対象者・支援内容 | <ol style="list-style-type: none"> 対象者 <ul style="list-style-type: none"> 入院が必要でない生後7ヵ月から小学校3年生までの児童で、仕事などで保護者が家庭で保育できない場合。 支援内容 <ul style="list-style-type: none"> 利用料 <ul style="list-style-type: none"> 一戸町内の方:2千円(8:00～18:00) 一戸町外の方:2,300円(8:00～18:00) |
| 問合せ先 | すこやか病児保育室 TEL 0195-43-3161 |

※ その他保育料の実質無料化、医療費助成の対象を高校生まで拡充するなど、子育て支援対策を行っています。詳細は、町ホームページにある、「一戸町子育て情報ガイドブック」をご覧ください。

◆ 移住支援

| | |
|----------|--|
| 事業内容 | 移住相談 |
| 対象者・支援内容 | <ol style="list-style-type: none"> 対象者 <ul style="list-style-type: none"> 移住を希望する方 支援内容 <ul style="list-style-type: none"> 当町の移住コーディネーターが、移住希望者から住まい等の移住に関する相談に応じます。 |
| 事業内容 | 移住体験住宅 |
| 対象者・支援内容 | <ol style="list-style-type: none"> 対象者 <ul style="list-style-type: none"> 農業体験を希望する人・家族または町内への移住を検討している人・家族(一戸町外在住者のみ) 支援内容 <ul style="list-style-type: none"> 一戸町に移住をする前に、お試して「いちのへ暮らし」を体験することができます。 使用料(光熱水費込) <ul style="list-style-type: none"> ①農業体験 1週間～4週間(2週間まで延長可) 2千円/週 |