

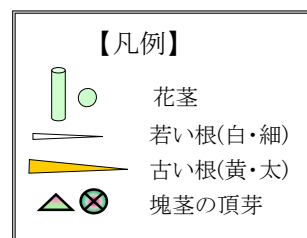
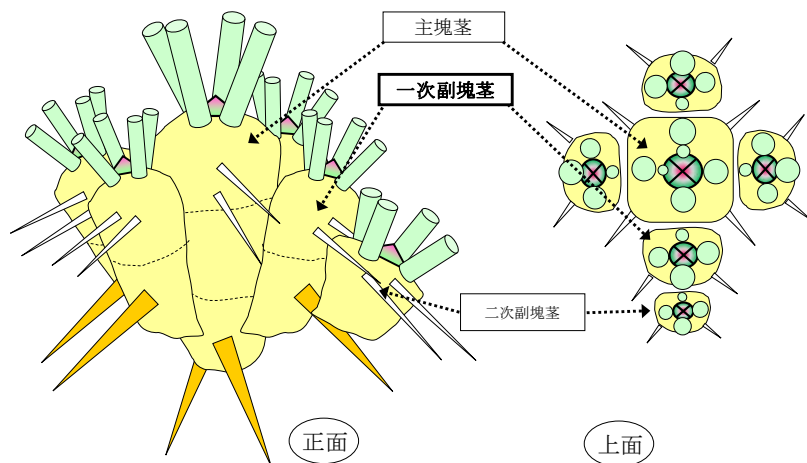
ササリンドウの株を維持するポイントは「一次副塊茎」です！

【1 成果概要】

- (1) ササリンドウの塊茎には主塊茎（親）・一次副塊茎（子）という親子関係があります。
- (2) 2～4年生の花茎数は、主塊茎ではほとんど増減しませんが、一次副塊茎では大きく増加します。

(1) ササリンドウの塊茎の様子

ササリンドウの塊茎は、エゾリンドウと同様、主塊茎・一次副塊茎・二次副塊茎の順に発生し、親・子・孫のような関係にあります。

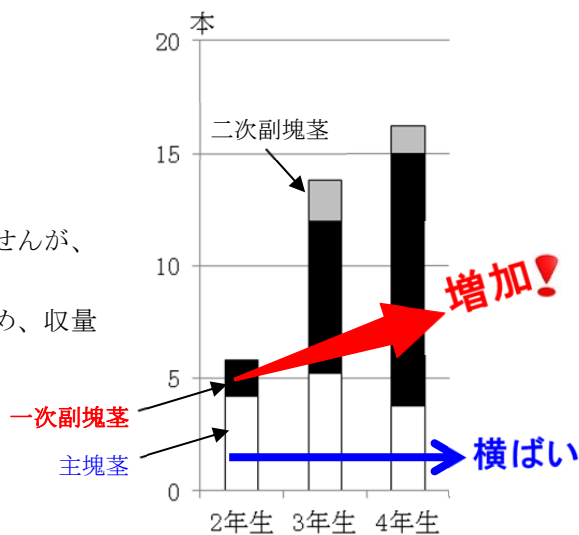


塊茎のイメージ図

(2) ササリンドウの花茎数の推移（2～4年生）

2～4年生の花茎数は、主塊茎ではほとんど増減しませんが、一次副塊茎では大きく増加します。

なお、二次副塊茎からの花茎数は少なく、茎も細いため、収量はあまり期待できません。



花茎数の推移

【2 使い方】

- ◎ ササリンドウの切り花収量を長期間維持するためには、一次副塊茎の成長をうながすことが重要です。株仕立ての際は、残す茎が株の一部に偏らないようバランスよく間引き、一次副塊茎のある株の周縁部にも茎を残すようにしましょう。

