

令和9年度

学生募集要項



岩手県立農業大学校

〒029-4501 岩手県胆沢郡金ヶ崎町六原蟹子沢 14 番地

TEL 0197-43-2211 FAX 0197-43-3184

URL <https://www.pref.iwate.jp/agri/noudai/index.html>

Eメール CE0014@pref.iwate.jp

岩手農大



令和9年度入学生 岩手県立農業大学校本科学生募集要項

I 募集学科及び募集定員

令和9年度入学生の募集定員は70名とし、各学科の募集定員は以下のとおりとします。

学 科	経営科	入学定員	摘 要
農 産 園 芸	農産	50名	修業期間2年 (全寮制)
	野菜		
	果樹		
	花き		
畜 産	酪農	20名	
	肉畜		

II 募集日程

令和9年度入学生の募集日程は以下のとおりとします。

	推薦入学試験	一般入学試験		社会人特別選考
		前 期	後 期	
出願期間	令和8年 8月31日(月)から 9月18日(金)まで	令和8年 11月27日(金)から 12月11日(金)まで	令和9年 1月20日(水)から 2月3日(水)まで	令和9年 1月20日(水)から 2月3日(水)まで
試験日	令和8年 10月8日(木)	令和8年 12月22日(火)	令和9年 2月18日(木)	令和9年 2月18日(木)
合格 発表日	令和8年 10月23日(金)	令和9年 1月5日(火)	令和9年 2月26日(金)	令和9年 2月26日(金)

III 選抜・選考試験

推薦入学試験、一般入学試験（前期・後期）、社会人特別選考によって行います。

IV 選抜・選考方法

選抜は、筆記試験、口述試験及び調査書等の内容を総合的に判定して行います。

選考は、レポート及び面接の内容を総合的に判断して行います。

V 試験会場

岩手県立農業大学校

岩手県胆沢郡金ヶ崎町六原蟹子沢14番地 TEL 0197-43-2211

VI 学生募集の問合せ先

学生募集要項及び入学願書等の問合せ先は、以下のとおりです。

〒029-4501 岩手県胆沢郡金ヶ崎町六原蟹子沢14番地

岩手県立農業大学校事務局 教務担当

電話 0197-43-2211 内線 215、219

Ⅶ 出願に関する事項（各試験共通）

1. 入学検定料

金額 **2,200円**





電子納付または岩手県収入証紙による納付のどちらかを選択してください。

(1) 岩手県電子申請システムによる電子納付

インターネットにより、試験区分ごとの二次元バーコードまたはURLから電子納付手続きを行ってください。

なお、電子納付の受付期間は各試験の出願期間となっています。

【二次元バーコード】

① 推薦入学	② 一般入学（前期）	③ 一般入学（後期）	④ 社会人特別選考
			

【URL】

- ①推薦入学 https://apply.e-tumo.jp/pref-iwate-u/offer/offerList_detail?tempSeq=10911
- ②一般入学（前期） https://apply.e-tumo.jp/pref-iwate-u/offer/offerList_detail?tempSeq=10912
- ③一般入学（後期） https://apply.e-tumo.jp/pref-iwate-u/offer/offerList_detail?tempSeq=10913
- ④社会人特別選考 https://apply.e-tumo.jp/pref-iwate-u/offer/offerList_detail?tempSeq=10914

(2) 岩手県収入証紙による納付

指定金額 (2,200円) 分を購入し、入学願書の指定した欄に重ならないように貼り付けてください。

岩手県収入証紙は、岩手県収入証紙販売所（岩手県内の市町村役場、JA 金融窓口、岩手銀行、岩手県合同庁舎売店等）で購入できます。

岩手県収入証紙販売所の詳細は、岩手県公式ホームページでご確認ください。

URL <https://www.pref.iwate.jp/kensei/tetsuzuki/shoushi/1012326.html>

なお、岩手県外の方については、岩手県庁生活協同組合（連絡先 TEL 019-629-6465）が郵送での販売を受け付けております。

※ 以下に該当する方は入学検定料が免除になる場合がありますのでご相談ください。

- ①平成 23 年東北地方太平洋沖地震及び津波により甚大な被害を受けたと認められた方
- ②令和 7 年 2 月 26 日に発生した強風による災害により甚大な被害を受けたと認められた方

2. 出願方法

持参または郵送で提出してください。

※1 持参の場合、受付時間は午前 8 時 30 分から午後 5 時 00 分までとなります。

なお、期間内の土曜日、日曜日、祝日は受け付けません。

※2 郵送の場合、簡易書留により発送してください。また、封筒表面に「入学願書在中」と朱書きしてください。

3. 出願先

〒029-4501 岩手県胆沢郡金ヶ崎町六原蟹子沢 14 番地 岩手県立農業大学校 事務局教務担当

4. その他

出願後、志望する学科・経営科の変更は認めません。

VIII 試験結果の開示

入学試験の成績については、岩手県個人情報保護条例に基づき、開示請求できます。
受験生本人から開示請求があった場合、入学試験の得点について、口頭で開示します。
なお、開示請求の際には、受験生本人と特定できる受験票等の身分証明書の提示が必要です。

IX その他

この試験の実施に際して収集する個人情報は、試験に必要な範囲でのみ利用します。

本科推薦入学試験

1. 推薦入学試験出願資格

次の各項目にすべて該当し、高等学校又は中等教育学校の校長の推薦を得た者としてします。

- (1) 高等学校若しくは中等教育学校を卒業した者（令和9年3月に卒業見込みの者を含む。）で、将来、農業及び農村の担い手として優れた貢献をすることが見込まれる者
- (2) 学校在学中の評定平均値が3.0以上で、合格した場合入学を確約できる者

2. 募集定員

学科別定員の70%程度

3. 出願手続き

(1) 出願書類

次の書類を各1通提出してください。

①	入学願書 (本校所定の様式)	・岩手県収入証紙により入学検定料を納付する場合、2,200円分を貼付すること。 ・写真（出願前3か月以内に撮影した無帽上半身、縦4cm×横3cmのもの）を貼付すること。
②	調査書	出身高等学校又は中等教育学校の校長が作成し厳封したもの。
③	推薦書 (本校指定の様式)	出身高等学校又は中等教育学校の校長が作成し厳封したもの。 ※パソコン入力可
④	志望理由書 (本校指定の様式)	第2希望を記入した場合は、両方の経営科について志望理由を記入すること。 ※パソコン入力可
⑤	受験票 (本校所定の様式)	入学願書に貼付したものと同一写真を貼付すること。 ※受験票は出願受理後（試験日の1週間前頃）、推薦元の学校に送付します。

(2) 出願期間

令和8年8月31日(月)から9月18日(金)まで【午後5時必着】

4. 選抜試験

(1) 試験日

令和8年10月8日(木)

※当日は午前8時15分から8時45分までに受付を済ませてください。

(2) 試験時間

試験科目	試験時間	試験内容
小論文 (100点)	9:10~10:00	テーマ型 (800字)
面接 (150点)	10:10~16:00	個人面接

(3) 選抜方法

選抜は、筆記試験(小論文)、口述試験(面接)及び調査書等の内容(50点)を総合的に判定して行います。

5. 合格発表

令和8年10月23日(金)

推薦を行った学校の校長を通して受験生本人に郵送します。

同日午前10時に本校の掲示板に合格者の受験番号を掲示します。また、本校ホームページには同日正午までに合格者の受験番号を掲載します。

6. 入学手続き

合格通知とともに入学確約書の提出等をお知らせします。

また、令和9年2月上旬頃に入学手続きに関する案内をお知らせします。

7. その他

志願状況によっては、第2志望の合格となる場合があります。

本科一般入学試験（前期・後期）

1. 一般入学試験出願資格

次のいずれかに該当する者としてします。

- (1) 高等学校若しくは中等教育学校を卒業した者（令和9年3月に卒業見込みの者を含む。）
- (2) 高等学校若しくは中等教育学校を卒業した者と同等以上の学力があると知事が認めた者

2. 募集定員

前期：学科別定員の30%程度

後期：各学科とも若干名

一般入学前期試験終了時の合格者数によっては、後期試験を実施しないことがあります。

試験実施については令和9年1月上旬に本校ホームページでお知らせします。

3. 出願手続き

(1) 出願書類

次の書類を各1通提出してください。

①	入学願書 (本校所定の様式)	・岩手県収入証紙により入学検定料を納付する場合、2,200円分を貼付すること。 ・写真(出願前3か月以内に撮影した無帽上半身、縦4cm×横3cmのもの)を貼付すること。
②	調査書※	出身高等学校又は中等教育学校の校長が作成し厳封したもの。
③	受験票 (本校所定の様式)	入学願書に貼付したものと同一写真を貼付すること。 受験票は出願期間終了後、下記の返信用封筒により出願者本人に送付します。 (試験日の1週間前頃)
④	受験票返信用封筒	長形3号の封筒に出願者の住所、氏名及び郵便番号を記入し、320円分の切手(特定記録料金分)を貼付すること

※発行できない場合は、事務局までお問い合わせください。

(2) 出願期間

前期：令和8年11月27日(金)から12月11日(金)まで【午後5時必着】

後期：令和9年1月20日(水)から2月3日(水)まで【午後5時必着】

4. 選抜試験

(1) 試験日

前期：令和8年12月22日(火) 後期：令和9年2月18日(木)

※当日は午前8時15分から8時45分までに受付を済ませてください。

(2) 試験時間

試験科目	試験時間	試験内容
現代の国語及び言語文化(100点)	9:10~10:00	現代の国語、言語文化(古文と漢文を除く)
数学I(100点)	10:10~11:00	
小論文(100点)	11:10~12:00	テーマ型(800字)
面接(150点)	13:00~16:00	個人面接

(3) 選抜方法

選抜は、筆記試験(現代の国語及び言語文化、数学I、小論文)、口述試験(面接)及び調査書等の内容(50点)を総合的に判定して行います。

5. 合格発表

前期：令和9年1月5日(火)

後期：令和9年2月26日(金)

受験生本人に入試結果を郵送します。

同日午前10時に本校の掲示板に合格者の受験番号を掲示します。また、本校ホームページには同日正午までに合格者の受験番号を掲載します。

6. 入学手続き

前期は令和9年2月上旬頃に、後期は合格通知とともにお知らせします。

7. その他

志願状況によっては、第2志望の合格となる場合があります。

本科社会人特別選考

1. 社会人特別選考出願資格

次のいずれかに該当する者で、3年以上の職歴があり、本校を卒業後、就農することを前提に入学を希望する者としてします。

- (1) 高等学校若しくは中等教育学校を卒業した者
- (2) 高等学校を卒業した者と同等以上の学力があると知事が認めた者

2. 募集定員

各学科若干名

3. 出願手続き

(1) 出願書類

次の書類を各1通提出してください。

①	入学願書 (本校所定の様式)	・岩手県収入証紙により入学検定料を納付する場合、2,200円分を貼付すること。 ・写真(出願前3か月以内に撮影した無帽上半身、縦4cm×横3cmのもの)を貼付すること。
②	履歴書 (本校指定の様式)	高等学校(中等教育学校)以降の学歴及び職歴を記載すること。 ※パソコン入力可
③	卒業証明書	最終学歴のもの。
④	レポート	様式不問 課題名「私が目指す農業経営」(1,600字)
⑤	受験票 (本校所定の様式)	入学願書に貼付したものと同一写真を貼付すること。 ※受験票は出願受理後(試験日の1週間前頃)、下記の返信用封筒により出願者本人に送付します。
⑥	受験票返信用封筒	長形3号の封筒に受験者の住所、氏名及び郵便番号を記入し、320円分の切手(特定記録料金分)を貼付すること。

(2) 出願期間

令和9年1月20日(水)から2月3日(水)まで【午後5時必着】

4. 試験

(1) 試験日

令和9年2月18日(木)

※当日は12時15分から12時45分までに受付を済ませてください。

(2) 試験時間

試験科目	試験時間	試験内容
面接	13:00~16:00	面接試験

(3) 選考方法

選考は、レポート及び面接の内容を総合的に判断して行います。

5. 合格発表

令和9年2月26日(金)

受験生本人に入試結果を郵送します。

同日午前10時に本校の掲示板に合格者の受験番号を掲示します。また、本校ホームページには同日正午までに合格者の受験番号を掲載します。

6. 入学手続き

合格通知とともにお知らせします。

7. その他

志願状況によっては、第2志望の合格となる場合があります。

交通手段の御案内

1. 本校マイクロバスの運行

試験当日の朝は、JR東北本線六原駅前から本校行きのマイクロバスを用意します。

(列車到着後、受験生の乗車を確認してから出発します。)

入試	試験日	六原駅前発	本校着
推薦入試	令和8年10月8日(木)	8:25	8:35
一般入試(前期)	令和8年12月22日(火)	8:25	8:35
一般入試(後期)	令和9年2月18日(木)	8:25	8:40

また、帰りの本校発六原駅前行きのマイクロバスは、利用希望者全ての面接試験が終了した時間に合わせて運行します。

2. タクシー利用の場合

(1) JR東北本線六原駅から本校まで 所要時間約10分

(参考：北都交通金ヶ崎営業所 TEL0197-42-2161、光タクシー TEL0197-42-5522)

(2) JR東北本線北上駅から本校まで 所要時間約30分

(注) 上記時間は通常の道路状態の場合での目安です。降雪等が予想される場合には、時間に余裕を持って早めに出発してください。

参考

1. 学費等

(1) 入学料、授業料等(年間)

区 分	金 額	備 考
入学料	5,650 円	入学時に納付
授業料(年額)	118,800 円	前期・後期に年額の2分の1に相当する額を納付

以下に該当する方は入学料及び授業料が減免となる場合がありますのでご相談ください。

- ①平成 23 年東北地方太平洋沖地震及び津波及び令和 7 年 2 月 26 日に発生した強風による災害により甚大な被害を受けたと認められた方。
- ② 3 人以上の子どもを扶養する多子世帯の方。
- ③ 日本学生支援機構の給付奨学金を申請する方（入学後の申請予定含む）。

(2) 諸経費

上記(1)の経費と別に教材費、寮費(居室料、寮運営費(維持管理費)、食費、光熱水費)などの諸経費が必要になります。

詳細は合格発表後、入学手続き案内をお送りする際にお知らせします。

(令和 8 年度実績 入学時 85~90 万円 2 年進級時 77~90 万円 ※経営科毎に異なる)

なお、海外農業研修にかかる経費は、入学後に別途お知らせします。

2. 新規就農者育成総合対策(就農準備資金)について

本校を卒業後、1 年以内に独立就農又は雇用就農する等、条件を満たす場合は新規就農者育成総合対策(就農準備資金)の給付を在学中に受けることができます。(年間最大 165 万円)

3. 日本学生支援機構奨学金について

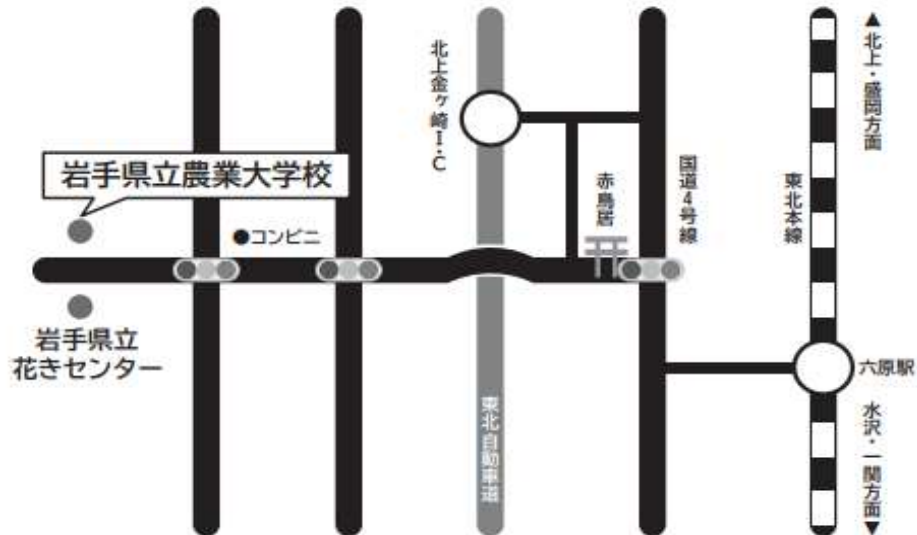
本校の入学生は、日本学生支援機構の奨学金を利用することができます。

奨学金制度の詳細については日本学生支援機構のホームページをご覧ください。

4. 本校は、学校教育法に基づく専修学校として位置づけられ、以下の称号・受験資格・免許又は資格を得ることができます。

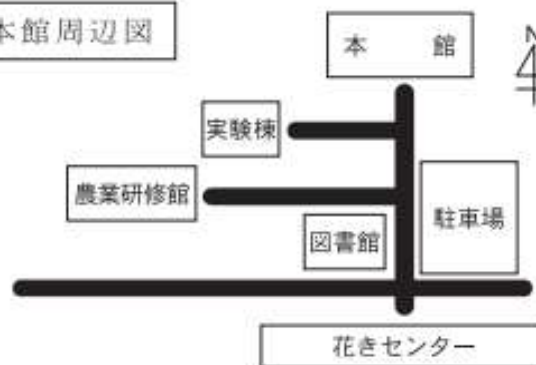
- (1) 卒業生は「専門士(農業専門課程)」の称号が与えられます。
- (2) 四年制大学への編入学試験を受験することができます。
- (3) 在学中に以下の免許又は資格をとることができます。
 - 全学科共通：大型特殊自動車(農耕用)／けん引(農耕用)／農業簿記検定／フォークリフト運転技能講習／アーク溶接等作業者特別教育／ガス溶接技能講習／小型車両系建設機械(3t 未満)特別教育／毒物劇物取扱者(一般・農業)／危険物取扱者(乙種)／日本農業技術検定／日商簿記検定
 - 花き経営科：フラワー装飾技能証
 - 畜産学科：家畜人工授精師(牛)／家畜体内受精卵移植師(牛)／2 級認定牛削蹄師／家畜商

岩手県立農業大学校までのアクセス



- J R 東北本線六原駅からタクシー利用約 10 分
- J R 東北本線北上駅からタクシー利用約 30 分
- 東北自動車道北上金ヶ崎インターチェンジから約 10 分

校内本館周辺図



問合せ先

〒029-4501 岩手県胆沢郡金ヶ崎町六原蟹子沢 14 番地
岩手県立農業大学校 教務担当
TEL 0197-43-2211 FAX 0197-43-3184
Eメール CE0014@pref.iwate.jp