

様式第二号の八（第八条の四の五関係）

（第1面）

産業廃棄物処理計画書

令和 7 年 5 月 28 日

岩手県知事 達増 拓也 殿

提出者

住 所 宮城県栗原市若柳字川北新町9番地

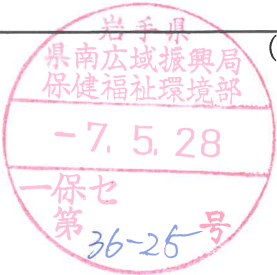
氏 名 株式会社ヨシムラ  
代表取締役 権 黄吉

（法人にあつては、名称及び代表者の氏名）

電話番号 0191-82-3710

廃棄物の処理及び清掃に関する法律第12条第9項の規定に基づき、産業廃棄物の減量その他その処理に関する計画を作成したので、提出します。

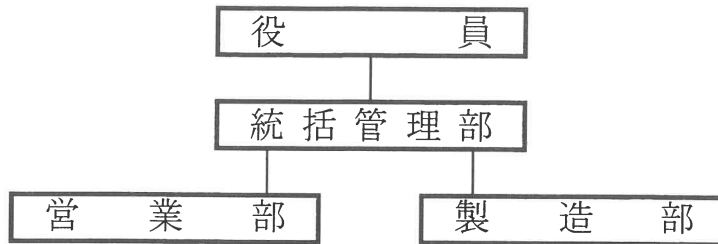
事業場の名称	株式会社ヨシムラ
事業場の所在地	岩手県一関市花泉町油島字花欠23-3
計画期間	令和7年4月1日～令和8年3月31日
当該事業場において現に行っている事業に関する事項	
① 事業の種類	その他の製造業
② 事業の規模	製造品出荷額 161 億円
③ 従業員数	218名（令和7年5月1日）
④ 産業廃棄物の一連の処理の工程	別紙（1）の通り



（日本産業規格 A列4番）

## 産業廃棄物の処理に係る管理体制に関する事項

(管理体制図)



## 産業廃棄物の排出の抑制に関する事項

①現状	【前年度（令和 6 年度）実績】 別紙（2）の通り		
	産業廃棄物の種類		
	排出量	t	t
	（これまでに実施した取組）		
②計画	【目標】 別紙（2）の通り		
	産業廃棄物の種類		
	排出量	t	t
	（今後実施する予定の取組）		

## 産業廃棄物の分別に関する事項

①現状	（分別している産業廃棄物の種類及び分別に関する取組） 別紙（2）の通り
②計画	（今後分別する予定の産業廃棄物の種類及び分別に関する取組） 別紙（2）の通り

## 自ら行う産業廃棄物の再生利用に関する事項

①現状	【前年度（令和 6 年度）実績】 別紙（3）の通り		
	産業廃棄物の種類		
	自ら再生利用を行った産業廃棄物の量	t	t
	(これまでに実施した取組)		
②計画	【目標】 別紙（3）の通り		
	産業廃棄物の種類		
	自ら再生利用を行う産業廃棄物の量	t	t
	(今後実施する予定の取組)		

## 自ら行う産業廃棄物の中間処理に関する事項

①現状	【前年度（令和 6 年度）実績】 別紙（3）の通り		
	産業廃棄物の種類		
	自ら熱回収を行った産業廃棄物の量	t	t
	自ら中間処理により減量した産業廃棄物の量	t	t
	(これまでに実施した取組)		
②計画	【目標】 別紙（3）の通り		
	産業廃棄物の種類		
	自ら熱回収を行う産業廃棄物の量	t	t
	自ら中間処理により減量する産業廃棄物の量	t	t
	(今後実施する予定の取組)		

## (第4面)

## 自ら行う産業廃棄物の埋立処分又は海洋投入処分に関する事項

①現状	【前年度（令和 6 年度）実績】 別紙（4）の通り	
	産業廃棄物の種類	
	自ら埋立処分又は海洋投入処分を行った産業廃棄物の量	t
	(これまでに実施した取組)	
②計画	【目標】 別紙（4）の通り	
	産業廃棄物の種類	
	自ら埋立処分又は海洋投入処分を行う産業廃棄物の量	t
	(今後実施する予定の取組)	

## 産業廃棄物の処理の委託に関する事項

①現状	【前年度（令和 6 年度）実績】 別紙（5）の通り	
	産業廃棄物の種類	
	全処理委託量	t
	優良認定処理業者への処理委託量	t
	再生利用業者への処理委託量	t
	認定熱回収業者への処理委託量	t
	認定熱回収業者以外の熱回収を行う業者への処理委託量	t
	(これまでに実施した取組)	

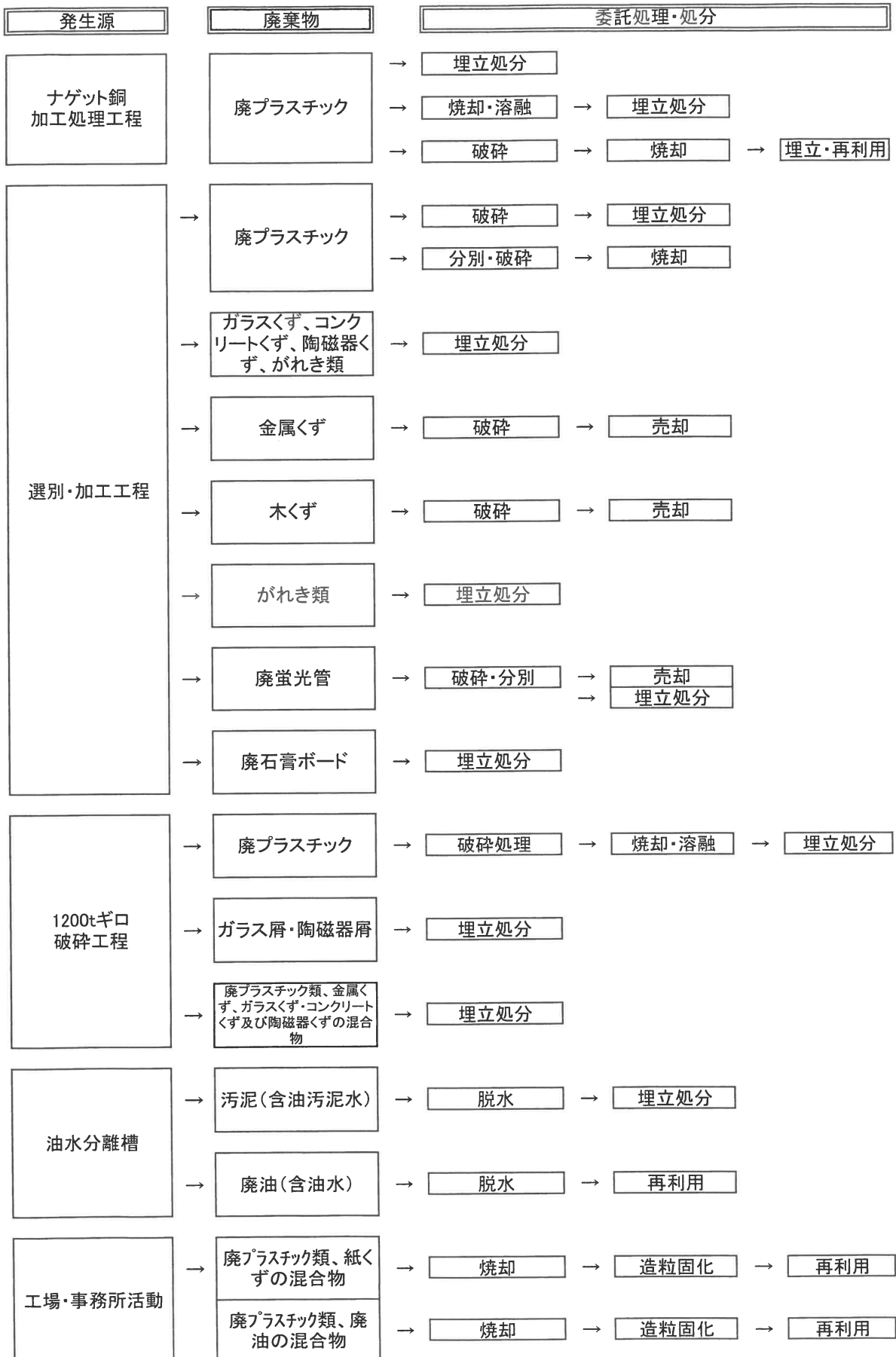
(第5面)

②計画	【目標】 別紙 (5) の通り		
	産業廃棄物の種類		
	全 処 理 委 託 量	t	t
	優良認定処理業者への 処 理 委 託 量	t	t
	再生利用業者への 処 理 委 託 量	t	t
	認定熱回収業者への 処 理 委 託 量	t	t
	認定熱回収業者以外の 熱回収を行う業者への 処 理 委 託 量	t	t
	(今後実施する予定の取組)		
	※事務処理欄		

備考

- 1 前年度の産業廃棄物の発生量が1,000トン以上の事業場ごとに1枚作成すること。
- 2 当該年度の6月30日までに提出すること。
- 3 「当該事業場において現に行っている事業に関する事項」の欄は、以下に従って記入すること。
  - (1) ①欄には、日本標準産業分類の区分を記入すること。
  - (2) ②欄には、製造業の場合における製造品出荷額（前年度実績）、建設業の場合における元請完成工事高（前年度実績）、医療機関の場合における病床数（前年度末時点）等の業種に応じ事業規模が分かるような前年度の実績を記入すること。
  - (3) ④欄には、当該事業場において生ずる産業廃棄物についての発生から最終処分が終了するまでの一連の処理の工程（当該処理を委託する場合は、委託の内容を含む。）を記入すること。
- 4 「自ら行う産業廃棄物の中間処理に関する事項」の欄には、産業廃棄物の種類ごとに、自ら中間処理を行うに際して熱回収を行った場合における熱回収を行った産業廃棄物の量と、自ら中間処理を行うことによって減量した量について、前年度の実績、目標及び取組を記入すること。
- 5 「産業廃棄物の処理の委託に関する事項」の欄には、産業廃棄物の種類ごとに、全処理委託量を記入するほか、その内数として、優良認定処理業者（廃棄物の処理及び清掃に関する法律施行令第6条の11第2号に該当する者）への処理委託量、処理業者への再生利用委託量、認定熱回収施設設置者（廃棄物の処理及び清掃に関する法律第15条の3の3第1項の認定を受けた者）である処理業者への焼却処理委託量及び認定熱回収施設設置者以外の熱回収を行っている処理業者への焼却処理委託量について、前年度実績、目標及び取組を記入すること。
- 6 それぞれの欄に記入すべき事項の全てを記入することができないときは、当該欄に「別紙のとおり」と記入し、当該欄に記入すべき内容を記入した別紙を添付すること。また、産業廃棄物の種類が3以上あるときは、前年度実績及び目標の欄に「別紙のとおり」と記入し、当該欄に記入すべき内容を記入した別紙を添付すること。また、それぞれの欄に記入すべき事項がないときは、「―」を記入すること。
- 7 ※欄は記入しないこと。

当該事業場において現に行っている事業に関する事項  
④産業廃棄物の一連の処理の工程



別紙(2) (第2面)

産業廃棄物の排出の抑制に関する事項

①現状【前年度(令和6年度)実績】

産業廃棄物の種類	排出量	これまでに実施した取組
廃プラスチック	11,132.907 t	選別による有価物への転換
がれき類	0.154 t	特に無し
廃プラスチック類、金属くず、ガラスくず・コンクリートくず及び陶磁器くずの混合物	127.330 t	選別による減容(金属売却)
金属くず	5.070 t	特に無し
汚泥	8.460 t	特に無し
木くず	17.950 t	特に無し
廃プラスチック類、金属くずの混合物	3.192 t	特に無し
廃プラスチック類、汚泥、金属くずの混合物	0.110 t	特に無し
廃プラスチック類、紙くずの混合物	33.782 t	特に無し
廃プラスチック類、廃油の混合物	3.653 t	特に無し
廃プラスチック類、紙くず、廃油の混合物	4.896 t	特に無し
ガラスくず・コンクリートくず及び陶磁器くず	1.787 t	特に無し
廃油	3.520 t	特に無し
廃蛍光管	0.000 t	特に無し
廃石膏ボード	0.000 t	特に無し
合計	11,342.811 t	

②計画【目標】

産業廃棄物の種類	排出量	これまでに実施した取組
廃プラスチック	11,500.000 t	選別による有価物への転換
がれき類	0.000 t	特に無し
廃プラスチック類、金属くず、ガラスくず・コンクリートくず及び陶磁器くずの混合物	150.000 t	選別による減容(金属売却)
金属くず	6.000 t	特に無し
汚泥	10.000 t	特に無し
木くず	20.000 t	特に無し
廃プラスチック類、金属くずの混合物	4.000 t	特に無し
廃プラスチック類、汚泥、金属くずの混合物	1.000 t	特に無し
廃プラスチック類、紙くずの混合物	40.000 t	特に無し
廃プラスチック類、廃油の混合物	4.000 t	特に無し
廃プラスチック類、紙くず、廃油の混合物	5.000 t	特に無し
ガラスくず・コンクリートくず及び陶磁器くず	2.000 t	特に無し
廃油	5.000 t	特に無し
廃蛍光管	0.000 t	特に無し
廃石膏ボード	0.000 t	特に無し
合計	11,747.000 t	

産業廃棄物の分別に関する事項

①現状(分別している産業廃棄物の種類及び分別に関する取組)

分別している産業廃棄物の種類	分別に関する取組
廃プラスチック類	選別による有価物への転換
廃プラスチック類、金属くず、ガラスくず・コンクリートくず及び陶磁器くずの混合物	選別による減容(金属売却)

②計画(今後分別する予定の産業廃棄物の種類及び、分別に関する取組)

今後分別する予定の産業廃棄物の種類	分別に関する取組
廃プラスチック類	選別による有価物への転換
廃プラスチック類、金属くず、ガラスくず・コンクリートくず及び陶磁器くずの混合物	選別による減容(金属売却)



自ら行う産業廃棄物の再生利用に関する事項

①現状【前年度(令和6年度)実績】

産業廃棄物の種類	自ら再生利用を行った産業廃棄物の量	これまでに実施した取り組み
廃プラスチック	0.000 t	選別による有価物への転換
がれき類	0.000 t	特に無し
廃プラスチック類、金属くず、ガラスくず・コンクリートくず及び陶磁器くずの混合物	0.000 t	選別による減容(金属売却)
金属くず	0.000 t	特に無し
汚泥	0.000 t	特に無し
木くず	0.000 t	特に無し
廃プラスチック類、金属くずの混合物	0.000 t	特に無し
廃プラスチック類、汚泥、金属くずの混合物	0.000 t	特に無し
廃プラスチック類、紙くずの混合物	0.000 t	特に無し
廃プラスチック類、廃油の混合物	0.000 t	特に無し
廃プラスチック類、紙くず、廃油の混合物	0.000 t	特に無し
ガラスくず・コンクリートくず及び陶磁器くず	0.000 t	特に無し
廃油	0.000 t	特に無し
廃蛍光管	0.000 t	特に無し
廃石膏ボード	0.000 t	特に無し
合計	0.000 t	

②計画【目標】

産業廃棄物の種類	自ら再生利用を行う産業廃棄物の量	今後実施する予定の取組
廃プラスチック	0.000 t	選別による有価物への転換
がれき類	0.000 t	特に無し
廃プラスチック類、金属くず、ガラスくず・コンクリートくず及び陶磁器くずの混合物	0.000 t	選別による減容(金属売却)
金属くず	0.000 t	特に無し
汚泥	0.000 t	特に無し
木くず	0.000 t	特に無し
廃プラスチック類、金属くずの混合物	0.000 t	特に無し
廃プラスチック類、汚泥、金属くずの混合物	0.000 t	特に無し
廃プラスチック類、紙くずの混合物	0.000 t	特に無し
廃プラスチック類、廃油の混合物	0.000 t	特に無し
廃プラスチック類、紙くず、廃油の混合物	0.000 t	特に無し
ガラスくず・コンクリートくず及び陶磁器くず	0.000 t	特に無し
廃油	0.000 t	特に無し
廃蛍光管	0.000 t	特に無し
廃石膏ボード	0.000 t	特に無し
合計	0.000 t	

自ら行う産業廃棄物の中間処理に関する事項

①現状【前年度(令和6年度)実績】

産業廃棄物の種類	自ら熱回収を行った産業廃棄物の量	自ら中間処理により減量した産業廃棄物の量	これまでに実施した取組
廃プラスチック	0.000 t	0.000 t	選別による有価物への転換
がれき類	0.000 t	0.000 t	特に無し
廃プラスチック類、金属くず、ガラスくず・コンクリートくず及び陶磁器くずの混合物	0.000 t	0.000 t	選別による減容(金属売却)
金属くず	0.000 t	0.000 t	特に無し
汚泥	0.000 t	0.000 t	特に無し
木くず	0.000 t	0.000 t	特に無し
廃プラスチック類、金属くずの混合物	0.000 t	0.000 t	特に無し
廃プラスチック類、汚泥、金属くずの混合物	0.000 t	0.000 t	特に無し
廃プラスチック類、紙くずの混合物	0.000 t	0.000 t	特に無し
廃プラスチック類、廃油の混合物	0.000 t	0.000 t	特に無し
廃プラスチック類、紙くず、廃油の混合物	0.000 t	0.000 t	特に無し
ガラスくず・コンクリートくず及び陶磁器くず	0.000 t	0.000 t	特に無し
廃油	0.000 t	0.000 t	特に無し
廃蛍光管	0.000 t	0.000 t	特に無し
廃石膏ボード	0.000 t	0.000 t	特に無し
合計	0.000 t	0.000 t	

②計画【目標】

産業廃棄物の種類	自ら熱回収を行う産業廃棄物の量	自ら中間処理により減量する産業廃棄物の量	今後実施する予定の取組
廃プラスチック	0.000 t	0.000 t	選別による有価物への転換
がれき類	0.000 t	0.000 t	特に無し
廃プラスチック類、金属くず、ガラスくず・コンクリートくず及び陶磁器くずの混合物	0.000 t	0.000 t	選別による減容(金属売却)
金属くず	0.000 t	0.000 t	特に無し
汚泥	0.000 t	0.000 t	特に無し
木くず	0.000 t	0.000 t	特に無し
廃プラスチック類、金属くずの混合物	0.000 t	0.000 t	特に無し
廃プラスチック類、汚泥、金属くずの混合物	0.000 t	0.000 t	特に無し
廃プラスチック類、紙くずの混合物	0.000 t	0.000 t	特に無し
廃プラスチック類、廃油の混合物	0.000 t	0.000 t	特に無し
廃プラスチック類、紙くず、廃油の混合物	0.000 t	0.000 t	特に無し
ガラスくず・コンクリートくず及び陶磁器くず	0.000 t	0.000 t	特に無し
廃油	0.000 t	0.000 t	特に無し
廃蛍光管	0.000 t	0.000 t	特に無し
廃石膏ボード	0.000 t	0.000 t	特に無し
合計	0.000 t	0.000 t	

別紙(4) (第4面)

自ら行う産業廃棄物の埋立処分又は海洋投入処分に関する事項

①現状【前年度(令和6年度)実績】

産業廃棄物の種類	自ら埋立処分又は海洋投入処分を行った産業廃棄物の量	これまでに実施した取り組み
廃プラスチック	0.000 t	選別による有価物への転換
がれき類	0.000 t	特に無し
廃プラスチック類、金属くず、ガラスくず・コンクリートくず及び陶磁器くずの混合物	0.000 t	選別による減容(金属売却)
金属くず	0.000 t	特に無し
汚泥	0.000 t	特に無し
木くず	0.000 t	特に無し
廃プラスチック類、金属くずの混合物	0.000 t	特に無し
廃プラスチック類、汚泥、金属くずの混合物	0.000 t	特に無し
廃プラスチック類、紙くずの混合物	0.000 t	特に無し
廃プラスチック類、廃油の混合物	0.000 t	特に無し
廃プラスチック類、紙くず、廃油の混合物	0.000 t	特に無し
ガラスくず・コンクリートくず及び陶磁器くず	0.000 t	特に無し
廃油	0.000 t	特に無し
廃蛍光管	0.000 t	特に無し
廃石膏ボード	0.000 t	特に無し
合計	0.000 t	

②計画【目標】

産業廃棄物の種類	自ら埋立処分又は海洋投入処分を行う産業廃棄物の量	今後実施する予定の取組
廃プラスチック	0.000 t	選別による有価物への転換
がれき類	0.000 t	特に無し
廃プラスチック類、金属くず、ガラスくず・コンクリートくず及び陶磁器くずの混合物	0.000 t	選別による減容(金属売却)
金属くず	0.000 t	特に無し
汚泥	0.000 t	特に無し
木くず	0.000 t	特に無し
廃プラスチック類、金属くずの混合物	0.000 t	特に無し
廃プラスチック類、汚泥、金属くずの混合物	0.000 t	特に無し
廃プラスチック類、紙くずの混合物	0.000 t	特に無し
廃プラスチック類、廃油の混合物	0.000 t	特に無し
廃プラスチック類、紙くず、廃油の混合物	0.000 t	特に無し
ガラスくず・コンクリートくず及び陶磁器くず	0.000 t	特に無し
廃油	0.000 t	特に無し
廃蛍光管	0.000 t	特に無し
廃石膏ボード	0.000 t	特に無し
合計	0.000 t	

## 産業廃棄物の処理の委託に関する事項

## ①現状【前年度(令和6年度)実績】

産業廃棄物の種類	全処理委託量	優良認定処理業者への処理委託量	再生利用業者への処理委託量	認定熱回収業者への処理委託量	認定熱回収業者以外の熱回収を行う業者への処理委託量
廃プラスチック	11,132.907 t	2,910.820 t	344.727 t	194.650 t	2,937.280 t
がれき類	0.154 t	0.000 t	0.000 t	0.000 t	0.000 t
廃プラスチック類、金属くず、ガラスくず・コンクリートくず及び陶磁器くずの混合物	127.330 t	127.300 t	0.000 t	0.000 t	0.000 t
金属くず	5.070 t	0.000 t	5.070 t	0.000 t	0.000 t
汚泥	8.460 t	0.000 t	0.000 t	0.000 t	0.000 t
木くず	17.950 t	0.000 t	17.950 t	0.000 t	0.000 t
廃プラスチック類、金属くずの混合物	3.192 t	0.000 t	0.000 t	0.000 t	0.000 t
廃プラスチック類、汚泥、金属くずの混合物	0.110 t	0.000 t	0.000 t	0.000 t	0.000 t
廃プラスチック類、紙くずの混合物	33.782 t	0.000 t	0.000 t	0.000 t	33.782 t
廃プラスチック類、廃油の混合物	3.653 t	0.000 t	0.000 t	0.000 t	3.653 t
廃プラスチック類、紙くず、廃油の混合物	4.896 t	4.896 t	0.000 t	4.896 t	0.000 t
ガラスくず・コンクリートくず及び陶磁器くず	1.787 t	0.000 t	0.000 t	0.000 t	0.000 t
廃油	3.520 t	0.000 t	0.000 t	0.000 t	0.000 t
廃蛍光管	0.000 t	0.000 t	0.000 t	0.000 t	0.000 t
廃石膏ボード	0.000 t	0.000 t	0.000 t	0.000 t	0.000 t
合計	11,342.811 t	3,043.016 t	367.747 t	199.546 t	2,974.715 t

## ②計画

産業廃棄物の種類	全処理委託量	優良認定処理業者への処理委託量	再生利用業者への処理委託量	認定熱回収業者への処理委託量	認定熱回収業者以外の熱回収を行う業者への処理委託量
廃プラスチック	11,500.000 t	2,700.000 t	180.000 t	300.000 t	3,300.000 t
がれき類	0.000 t	0.000 t	0.000 t	0.000 t	0.000 t
廃プラスチック類、金属くず、ガラスくず・コンクリートくず及び陶磁器くずの混合物	150.000 t	25.000 t	0.000 t	0.000 t	0.000 t
金属くず	6.000 t	0.000 t	10.000 t	0.000 t	0.000 t
汚泥	10.000 t	0.000 t	0.000 t	0.000 t	0.000 t
木くず	20.000 t	0.000 t	20.000 t	0.000 t	0.000 t
廃プラスチック類、金属くずの混合物	4.000 t	0.000 t	0.000 t	0.000 t	0.000 t
廃プラスチック類、汚泥、金属くずの混合物	1.000 t	0.000 t	0.000 t	0.000 t	0.000 t
廃プラスチック類、紙くずの混合物	40.000 t	0.000 t	0.000 t	0.000 t	35.000 t
廃プラスチック類、廃油の混合物	4.000 t	0.000 t	0.000 t	0.000 t	4.000 t
廃プラスチック類、紙くず、廃油の混合物	5.000 t	5.000 t	0.000 t	5.000 t	0.000 t
ガラスくず・コンクリートくず及び陶磁器くず	2.000 t	0.000 t	0.000 t	0.000 t	0.000 t
廃油	5.000 t	0.000 t	0.000 t	0.000 t	0.000 t
廃蛍光管	1.000 t	0.000 t	0.000 t	0.000 t	0.000 t
廃石膏ボード	0.000 t	0.000 t	0.000 t	0.000 t	0.000 t
合計	11,748.000 t	2,730.000 t	210.000 t	305.000 t	3,339.000 t

産業廃棄物の種類	今後実施する予定の取組
廃プラスチック	選別による有価物への転換
がれき類	特に無し
廃プラスチック類、金属くず、ガラスくず・コンクリートくず及び陶磁器くずの混合物	選別による減容(金属売却)
金属くず	特に無し
汚泥	特に無し
木くず	特に無し
廃プラスチック類、金属くずの混合物	特に無し
廃プラスチック類、汚泥、金属くずの混合物	特に無し
廃プラスチック類、紙くずの混合物	特に無し
廃プラスチック類、廃油の混合物	特に無し
廃プラスチック類、紙くず、廃油の混合物	特に無し
ガラスくず・コンクリートくず及び陶磁器くず	特に無し
廃油	特に無し
廃蛍光管	特に無し
廃石膏ボード	特に無し
合計	