

第2次岩手県地球温暖化対策実行計画 (2021～2030)

〔改訂素案〕



令和7年11月

岩手県

目 次

第1章 計画の基本的事項	1
1 計画策定の趣旨	1
2 計画見直しの経緯	1
3 計画の位置づけ	3
4 計画の期間	3
5 計画の内容	3
(1) 対象とする温室効果ガス	4
(2) 再生可能エネルギーの定義	5
(3) 温室効果ガス 吸収量の算定対象	6
第2章 本県の地域特性	7
1 自然的、社会的特性	7
(1) 気候	7
(2) 面積・地勢	8
(3) 人口及び世帯数等	8
(4) 経済活動	9
(5) 自動車交通	10
(6) 生活	11
2 地域資源	16
(1) 再生可能エネルギーのポテンシャル	16
(2) 農水産業	17
(3) 森林資源	17
第3章 地球温暖化の現状と課題	18
1 地球温暖化の現状	18
(1) 地球温暖化	18
(2) エネルギー需給	22
2 地球温暖化対策をめぐる動向	23
(1) 国際的な動向	23
(2) 国内の動向	25
3 本県の地球温暖化対策のこれまでの取組	28
(1) 取組の経緯	28
(2) 前実行計画の取組の状況と課題	29
(3) 第2次岩手県地球温暖化対策実行計画の取組の状況と課題	32
第4章 温室効果ガス排出量等の現況と将来予測	36
1 温室効果ガス排出量の現況推計と将来予測	36
(1) 温室効果ガスの排出量の状況	36
(2) 二酸化炭素排出量の状況	38
(3) 温室効果ガス排出量の将来予測	45
2 再生可能エネルギーの導入状況	47
(1) 再生可能エネルギーによる発電設備の導入量	47
(2) 木質バイオマスエネルギーの導入状況	48
3 温室効果ガス 吸収量の現況	50
(1) 森林吸収量の現況	50
(2) その他の吸収源の現況	51
第5章 計画の目標	52
1 目指す姿	52
2 計画の基本目標	53

(1) 温室効果ガスの排出削減目標	53
(2) 再生可能エネルギー電力自給率の目標	57
(3) 森林等吸収源対策による温室効果ガス吸収量の見込み	59
3 「温室効果ガス排出量実質ゼロ」への道筋	61
第6章 目標の達成に向けた対策・施策	62
1 施策の考え方	62
(1) 取組の柱と基本的な考え方	62
(2) 施策体系	65
2 各施策の取組	67
(1) 省エネルギー対策の推進	68
① 家庭における省エネルギー化	68
② 産業・業務における省エネルギー化	71
③ 運輸における省エネルギー化	76
(2) 再生可能エネルギーの導入促進	82
① 着実な事業化と地域に根ざした再生可能エネルギーの導入	82
② 自立・分散型エネルギーシステムの構築	86
③ 水素等の利活用推進	89
④ 多様なエネルギーの有効利用	92
(3) 多様な手法による地球温暖化対策の推進	94
① 温室効果ガス吸収源対策	94
② 廃棄物・フロン類等対策	98
③ 基盤的施策の推進	103
ア 県民運動の推進	103
イ 分野横断的施策の推進	105
ウ 環境学習の推進	107
④ 県の率先的取組の推進	109
第7章 気候変動への適応策	113
1 本県の気候の現状と将来予測	114
(1) 本県の気温の変化	114
(2) 本県の降水量等の変化	116
(3) 本県近海の海面水温の変化	117
(4) 気候の将来予測	119
2 分野ごとの影響と将来予測	122
(1) 農業、林業、水産業	122
(2) 水環境・水資源	128
(3) 自然生態系	131
(4) 自然災害・沿岸域	136
(5) 健康	140
(6) 産業・経済活動	142
(7) 県民生活等	143
3 適応策の基本的な考え方	145
(1) 基本的な考え方	145
(2) 取組の項目	146
4 分野ごとの適応策	148
(1) 農業、林業、水産業	148
(2) 水環境・水資源	150
(3) 自然生態系	150
(4) 自然災害・沿岸域	152
(5) 健康	155
(6) 産業・経済活動	156

（７）県民生活等	157
５ 基盤的施策の推進	159
第８章 各主体の役割と計画の推進	160
１ 各主体の役割	160
（１）県の役割	160
（２）市町村の役割	160
（３）県民の役割	161
（４）事業者の役割	161
（５）教育機関、NPO、関係団体の役割	162
２ 計画の推進	164
（１）連携・協働体制	164
（２）計画の推進、進行管理体制	165
（３）温室効果ガス排出量の推計	165
（４）計画の見直し	165

参考資料

- 参考１ 第２次岩手県地球温暖化対策実行計画の目標と各施策の推進指標
（中間年見直し後）
- 参考２ 第２次岩手県地球温暖化対策実行計画の目標と各施策の推進指標
（中間年見直し前）
- 参考３ 用語解説
- 参考４ 排出量の算定方法

掲載コラム一覧（制度、取組等の紹介）

第６章 目標の達成に向けた対策・施策

・ 建築物省エネ法の改正と岩手型住宅の普及	69
・ いわて脱炭素経営カルテ	71
・ 岩手県脱炭素経営事例集【中間年見直しにて追加】	72
・ いわて脱炭素化経営企業等認定制度	73
・ 再生可能エネルギー地産地消（岩手グリーン電気）の取組 【中間年見直しにて追加】	74
・ いわてドローン物流研究会の取組	75
・ モビリティ・マネジメント（公共交通スマートチャレンジ月間）の取組	76
・ 自転車通勤の促進（自転車活用推進計画）【中間年見直しにて追加】	77
・ 港湾、空港の脱炭素化の推進【中間年見直しにて追加】	79
・ 北岩手地域循環共生圏の取組	81
・ 洋上風力発電事業の実現に向けた取組	83
・ 釜石沖における波力発電システム【中間年見直しにて追加】	83
・ ペロブスカイト太陽電池【中間年見直しにて追加】	84
・ 岩手県企業局クリーンエネルギー導入支援事業【中間年見直しにて追加】	86
・ 再生可能エネルギー地産地消の取組（アマリングリーンでんき、 水のちから～いわてeでんき～）【中間年見直しにて追加】	88
・ 水素利活用の先進事例－山梨県企業局の取組－【中間年見直しにて追加】	90
・ 次世代エネルギー（水素、アンモニア、合成メタン等）の利活用推進 【中間年見直しにて追加】	91
・ 木質バイオマスコーディネーター	93
・ いわての森林づくり県民税	95
・ 国と連携したブルーカーボンに関する調査の実施【中間年見直しにて追加】	96

・ バイオ炭の地域内活用【中間年見直しにて追加】	97
・ 循環経済（サーキュラーエコノミー）【中間年見直しにて追加】	99
・ 楽しく・美味しく・残さず食べて「食品ロス」を減らしましょう	99
・ 水稻栽培における中干し期間の延長【中間年見直しにて追加】	101
・ 農業分野における J-クレジットの取組【中間年見直しにて追加】	101
・ できることから E C O アクション	103
・ いわてわんこ節電所	104
・ 県市町村 G X 推進会議【中間年見直しにて追加】	105
・ いわて環境塾	108

第7章 気候変動への適応策

・ 気候変動とウェルビーイング【中間年見直しにて追加】	113
・ 気候変動とネイチャーポジティブ【中間年見直しにて追加】	135
・ 温暖化に対応した市場性の高い「もも」等の導入【中間年見直しにて追加】	150
・ 流域治水プロジェクト	154
・ 建設業の熱中症対策と ICT 化	157

第 1 章 計画の基本的事項

1 計画策定の趣旨

地球温暖化は、私たちの生活や産業、生物の多様性に深刻な影響を与えるものであり、世界の全ての国が協力していかなければ解決できない問題です。

2015（平成 27）年には、新たな国際的枠組みである「パリ協定」が採択され、温室効果ガスの削減等の取組を世界各国が積極的に推進することが重要と合意されました。

一方で、新興国の経済成長や世界人口の増加に伴い、資源・エネルギー、食料の需要が急増しており、これらの将来的な不足が懸念される中、エネルギー・食料の多くを海外に依存する我が国は、長期的視点から対応を図っていく必要があります。

こうした中、我が国では、東日本大震災津波による原子力発電所事故を契機として、エネルギー構造の転換に向けた動きが広がり、再生可能エネルギーの導入や、水素社会の実現に向けた取組などが積極的に進められており、2020（令和 2）年 10 月には、「2050 年までに温室効果ガス排出を全体としてゼロにする、脱炭素社会の実現を目指す」ことが宣言されました。

自然環境や資源・エネルギー、社会基盤などを持続可能なものとして次世代に引き継いでいくことは、私たちの使命です。

また、2020（令和 2）年に感染拡大した新型コロナウイルス感染症では、経済・社会システムやライフスタイルが変容するとともに、環境・経済・社会の複合的に絡み合う課題が浮彫りになりました。ポストコロナ時代においては、環境と経済・社会を一体的に向上させるような新たな社会の構築が求められており、食料やエネルギーの供給を担う地方が底力を発揮し、これらの課題解決に貢献することが期待されます。

これらを踏まえ、県では、温室効果ガス排出量 2050（令和 32）年度実質ゼロを見据え、本県の地域資源を最大限に活用し、地球温暖化対策に積極的に取り組むため、本計画を策定するものです。

2 計画見直しの経緯

- 県では、岩手県地球温暖化対策地域推進計画（2005（平成 17）年 6 月策定。目標年次：2010（平成 22）年）と新エネルギービジョン（1998（平成 10）年 3 月策定。目標年次：2010（平成 22）年）及び省エネルギービジョン（2003（平成 15）年 3 月策定。目標年次：2010（平成 22）年）の 3 つの計画を一本化し、2012（平成 24）年 3 月に岩手県地球温暖化対策実行計画（以下「実行計画」という。）を策定し、2015（平成 27）年度に見直しを行い、地球温暖化対策の施策を推進してきました。
- 2015（平成 27）年には、第 21 回国連気候変動枠組条約締約国会議（COP21）において、世界の平均気温上昇を産業革命前と比較して 2℃より十分低く抑え、1.5℃に抑え

ることや、今世紀後半に温室効果ガス排出量を実質ゼロにすることを目標に掲げる「パリ協定」が採択されました。

- 世界各地で気温上昇が確認され、今後も上昇が予測される中、気候変動に対応するためには、温室効果ガスの排出を削減する温暖化の「緩和」に加え、気候変動により生じる様々な影響に対処し、被害を少なくする「適応」という2つの対策が必要であるという考えから、2018（平成30）年、地球温暖化による農作物への影響や災害、異常気象による被害などを抑えることを目的とした「気候変動適応法」（平成30年法律第50号）が施行されました。この法律では、「都道府県等は、その区域の状況に応じた気候変動適応に関する計画（地域気候変動適応計画）を策定するよう努めること」とされたことから、本県では、実行計画第6章と岩手県気候変動適応策取組方針を合わせて、地域気候変動適応計画として位置づけ、気候変動対策に取り組んできました。
- 地球温暖化への危機感が強まる中、本県では、2019（令和元）年11月に次期環境基本計画の長期目標として「温室効果ガス排出量2050（令和32）年実質ゼロ」を掲げる意向があることを表明しました。
- 2021（令和3）年3月には、2030（令和12）年度に2013（平成25）年度比で温室効果ガスを41%削減することを目標に掲げた第2次実行計画を策定し、地球温暖化対策の施策を推進してきました。
- 同年5月には、「地球温暖化対策の推進に関する法律」（平成10年法律第117号。以下「温暖化対策推進法」という。）が改正され、パリ協定に定める目標及び2050年カーボンニュートラル宣言が基本理念として位置づけられるとともに、都道府県は地域の自然的社会的条件に応じた環境の保全に配慮し、市町村が定める促進区域の設定に関する基準を定めることができることとされました。
- **温暖化対策推進法の改正に伴い、同年10月には、地球温暖化対策計画が改定され、2030（令和12）年度の温室効果ガス排出量を2013（平成25）年度比で46%削減することとされました。同時に、気候変動適応計画も改定され、防災、安全保障、農業、健康等の幅広い分野で適応策が拡充されました。**
- 2021（令和3）年度は、新型コロナウイルス感染症からの経済回復や、世界的な天候不順、地政学的緊張などの複合的な要因により、エネルギー需給がひっ迫し、**その後、エネルギー価格が高騰し、本県においても灯油価格の上昇等の影響が生じました。**
- **2023（令和5）年3月、国の動向等を踏まえて、第2次実行計画を改訂し、2030（令和12）年度の温室効果ガス排出量を2013（平成25）年度比で57%削減することとしました。**
- **2023（令和5）年5月、国において、熱中症対策の一層の推進を図るため気候変動適応計画が変更されました。**
- **2025（令和7）年2月に、国は、地球温暖化対策計画を改定し、「2050年ネット・ゼロ」の実現に向けた政策の継続性・予見性を高め、脱炭素に向けた取組・投資やイノベーションを加速させ、排出削減と経済成長の同時実現に資する地球温暖化対策を推進するとしました。そこで、改定前の目標として掲げた2030（令和32）年度における温室**

効果ガスの46%削減（2013（平成25）年度比）に加えて、世界全体での1.5℃目標と整合的で2050年ネット・ゼロの実現に向けた直線的な経路にある野心的な目標として、2035（令和17）年度、2040（令和22）年度に、温室効果ガスを2013（平成25）年度からそれぞれ60%、73%削減することとしました。また、国は、第7次エネルギー基本計画を策定し、エネルギー安定供給と脱炭素を両立する観点から、再生可能エネルギーを主力電源として最大限導入するとともに、特定の電源や燃料源に過度に依存しないようバランスのとれた電源構成を目指していくこととしました。

- このような社会情勢の変化や国の動向、本計画に示す指標や施策の達成状況を踏まえ、本県の強みである自然の豊かさと豊富な再生可能エネルギーのポテンシャルを生かし、地域経済と環境に好循環をもたらす脱炭素社会の実現に向けた取組を進めるため、今般、第2次実行計画を見直すこととしました。

3 計画の位置づけ

- 「いわて県民計画（2019～2028）」（2019（平成31）年3月策定）の10の政策分野のうち「自然環境」の政策項目に掲げる「地球温暖化防止に向けた脱炭素社会の形成」及び「岩手県環境基本計画」の「環境分野別施策」の一つである「気候変動対策」を推進するための計画です。
- 「新エネルギーの導入の促進及び省エネルギーの促進に関する条例」（平成15年岩手県条例第22号。以下「新エネ省エネ条例」という。）第9条の規定に基づく「新エネルギーの導入の促進及び省エネルギーの促進」に関する基本的な計画です。
- 温暖化対策推進法第21条第1項の規定に基づく「県の事務及び事業に関し、温室効果ガスの排出量の削減等のための措置」に関する地方公共団体実行計画（事務事業編）です。
- 温暖化対策推進法第21条第3項の規定に基づく「区域の自然的社会的条件に応じて温室効果ガスの排出の抑制等を行うための施策」を定める地方公共団体実行計画（区域施策編）です。
- 気候変動適応法第12条の規定に基づく地域気候変動適応計画です。

4 計画の期間

岩手県環境基本計画と同様に、2021（令和3）年度から2030（令和12）年度までの10か年計画とします。

5 計画の内容

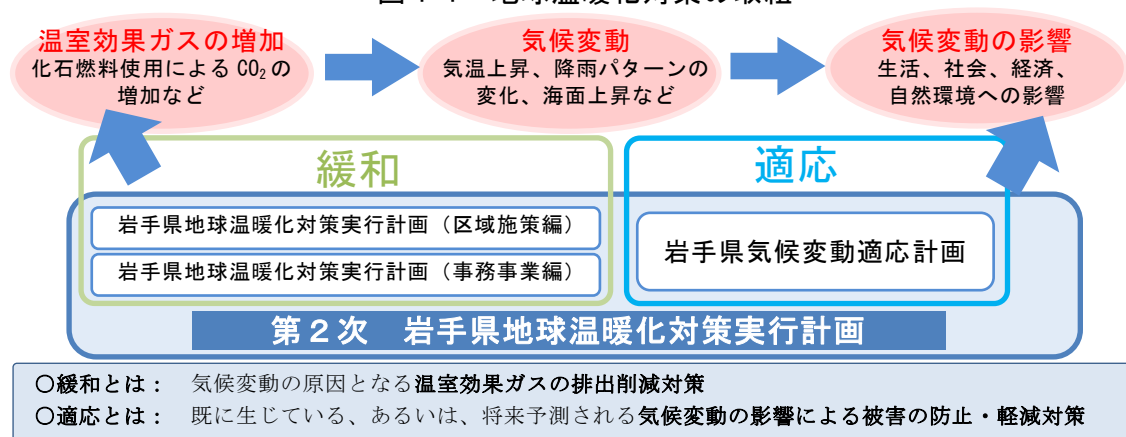
地球温暖化による世界の平均気温の上昇は、極端な高温、海洋熱波、大雨の頻度と強度の増加を更に拡大させることが懸念されています。このまま地球温暖化が進むと、洪水、干ば

つ、暴風雨など気候変動による影響が深刻化し、私達の健康、生活、社会、経済、自然環境などあらゆる分野へ影響を及ぼす可能性があります。まさに、現代社会が直面する最も深刻な課題の一つです。

地球温暖化への対策として、気温上昇の原因となる人為的な温室効果ガスの排出削減対策を行う「緩和策」と、既に生じている、あるいは、将来予測される気候変動の影響による被害を防止・軽減する「適応策」があります。これらは、車の両輪の関係にあり、地球温暖化対策の推進には両方の取組が必要です。

本計画では、パリ協定の目標達成に貢献する観点から、計画期間を超えた長期的な目標として掲げた「温室効果ガス排出量の2050（令和32）年度実質ゼロ」を踏まえ、本県の自然的社会的条件に応じて温室効果ガスの排出の抑制等を行うための施策を定める県の実行計画（区域施策編）としての本計画に、県の事務事業に係る実行計画（事務事業編）、さらに県内でも顕在化しつつある気候変動への適応計画を統合し、緩和策と適応策について総合的かつ一体的に取り組みます。

図1-1 地球温暖化対策の取組



（1）対象とする温室効果ガス

本計画で対象とする温室効果ガスは、温暖化対策推進法により削減の対象とされている次の7物質とします。

表1-1 対象とする温室効果ガス

ガスの種類	人為的な発生源	地球温暖化係数
二酸化炭素（CO ₂ ）	主に家庭、産業、業務、運輸部門などにおける燃料の燃焼に伴い発生する。また、CO ₂ は、温室効果ガス全体の約9割を占めており、温暖化への影響が大きい。	1
メタン（CH ₄ ）	本県においては、主に稲作や家畜の消化管内発酵などの農業部門から発生している。その他、廃棄物処理及び排水処理等でも発生する。	28
一酸化二窒素（N ₂ O）	本県においては、主に肥料の使用や家畜の排せつ物などの農業部門から発生している。その他、燃料の使用、廃棄物処理及び排水処理等でも発生する。	265
ハイドロフルオロカーボン類（HFCs）	エアゾール製品の噴射剤、カーエアコンや断熱発泡剤などに使用。	4～12,400

ガスの種類	人為的な発生源	地球温暖化係数
パーフルオロカーボン類 (PFCs)	半導体等製造用や電子部品などの不活性液体などとして使用。	6,630～ 11,100
六フッ化硫黄 (SF ₆)	変電設備に封入される電気絶縁ガスや半導体製造用などとして使用。	23,500
三フッ化窒素 (NF ₃)	半導体や液晶デバイスの製造装置の洗浄用ガスなどに使用。	16,100

※ 地球温暖化係数：二酸化炭素の温室効果を1とした時の温室効果の強さを表す。大気中における濃度当たりの温室効果の100年間の強さを比較したもの。

※ 2023（令和5）年9月に改正された地球温暖化対策の推進に関する法律施行令（平成11年政令第143号）により地球温暖化係数を更新しています。

本計画では、日本国温室効果ガスインベントリ報告書¹の分野等を参考に、温室効果ガス排出量やその削減に向けた取組等について、部門に区分しています。

主な部門は、次のとおりです。

ア 産業部門

製造業、農林水産業、鉱業、建設業におけるエネルギー消費に伴う排出です。

イ 業務部門

事務所・ビル、商業・サービス施設等におけるエネルギー消費に伴う排出です。

ウ 家庭部門

家庭におけるエネルギー消費に伴う排出です。自家用自動車からの排出は、「運輸部門」に含まれます。

エ 運輸部門

自家用自動車を含む自動車、船舶、航空機、鉄道におけるエネルギー消費に伴う排出です。

（2）再生可能エネルギーの定義

本計画において、「再生可能エネルギー²」とは、エネルギー供給事業者によるエネルギー源の環境適合利用及び化石エネルギー原料の有効な利用の促進に関する法律（平成21年法律第72号）第2条第3項に規定する「再生可能エネルギー源」を利用して得られるエネルギーと定義します。

なお、新エネ省エネ条例第2条に規定する「新エネルギー」のうち、エネルギー自給率の向上及び地球温暖化対策の観点から、その導入促進を図ることが特に重要なものとして、次のものを「再生可能エネルギー」と位置づけるものとします。

表 1-2 対象とする再生可能エネルギー

電力利用	太陽光発電
	風力発電
	水力発電

¹ 日本国温室効果ガスインベントリ報告書：国立研究開発法人国立環境研究所「日本国温室効果ガスインベントリ報告書」

² 再生可能エネルギー：自然界で起こる現象から取り出すことができ、一度利用しても再生可能な枯渇しないエネルギー資源のこと。太陽光、風力、水力、地熱、太陽熱、バイオマス等がある。

電力利用	地熱発電
	バイオマス ³ 発電
	海洋エネルギー発電
熱利用	太陽熱利用 ⁴
	バイオマス熱利用
	地熱利用
	雪氷熱利用

(3) 温室効果ガス吸収量の算定対象

本計画における温室効果ガス吸収量の算定においては、森林吸収量のほか、海藻等を吸収源とするブルーカーボンによる吸収量のうち算定が可能となったものを対象とします。

そのうち、森林吸収量とは、京都議定書⁵で算定対象とされている森林の国全体における吸収量のうち、本県分の吸収量のことをいいます。

なお、京都議定書で森林吸収量の算定対象とされている森林は、新規植林、再植林及び森林経営であり、その定義は、次のとおりです。

表 1-3 算定対象とする森林の定義

区 分	定 義
新規植林	過去 50 年間森林でなかった土地に植林すること。
再 植 林	1989（平成元）年 12 月 31 日時点で森林でなかった土地に植林すること。
森林経営	1989（平成元）年 12 月 31 日時点で森林だった土地で、1990（平成 2）年 1 月 1 日以降にその森林を適切な状態に保つために人為的な活動（林齢に応じて森林の整備や保全など）を行うこと。

ブルーカーボンその他の吸収源対策による吸収量については、今後、その算定が可能となったものを対象とします。

※ 第 2 章以降に掲載する各種統計表及び排出量の推計値等については、端数処理の関係で合計値が合わない場合があります。

また、国の統計資料の遡及改訂等のため、過去の公表データと数値が異なる場合があります。

³ バイオマス：バイオ（bio＝生物、生物資源）とマス（mas＝量）からなる言葉で、再生可能な生物由来の有機性資源。生物由来であっても、原油や石炭などの化石資源は含まれない。

⁴ 太陽熱利用：太陽の熱を使って温水や温風を作り、給湯や冷暖房に利用すること。戸建住宅用太陽熱温水器、ホテル、病院、福祉施設など業務用建物でも使用されている。

⁵ 京都議定書：温室効果ガスの削減目標や達成期間を定めた法的拘束力のある国際協定。1997（平成 9）年 12 月に京都で開かれた第 3 回国連気候変動枠組条約締約国会議（COP3）で合意した 125 か国・地域が批准し、2005（平成 17）年 2 月 16 日に発効した。

第2章 本県の地域特性

1 自然的、社会的特性

(1) 気候

本県は東北地方の太平洋側に位置し、気候区分は太平洋側の気候とされ、県内には、西側に奥羽山脈、東側に北上高地、それらにある北上川・馬淵川沿いの盆地的な平野部があり、こうした地形的要因により様々な風向がもたらす天気の影響は、県内で一様ではありません。

盛岡市の年平均気温は **12.5℃** で、県庁所在地では北海道札幌市に次いで低くなっています。

表 2-1 岩手県の気候の特徴

フェーン現象	春の好天時に南風が卓越する場合には、山越えした上空の風が地上付近に降りてきて乾燥した高温（フェーン現象）となり、全国でも上位となる最高気温を観測することもあります。
ヤマセ	春から夏にオホーツク海高気圧が現れると、冷たく湿った東寄りの風（ヤマセ）によって沿岸部を中心に低温となり、曇りや小雨の天気となります。この状態が続くことで冷夏となり、顕著な冷夏の年には梅雨明けが特定できないまま季節が秋に進むこともあります。
夏	夏に太平洋高気圧の勢力が強まると、南風と強い日射により北国とはいえ猛暑日を記録するほどの暑さとなることもありますが、最低気温が 25℃以上の熱帯夜となることは稀です。また、夏季の内陸では仙台湾方面から北上川沿いに流入する湿った南風の影響により、夜間に曇りとなることが多く、その雲は翌日の昇温によって消散します。
冬	冬型の気圧配置で西寄りの風が卓越する場合は奥羽山脈沿いに雪が多く降る日本海側の気候特性が見られる一方、内陸の平野部や沿岸では晴天となることが多く、太平洋側の気候特性となります。冬型の気圧配置が緩み、日本の南海上で発生する「南岸低気圧」が三陸沖を北上すると、低気圧に吹き込む東よりの風によって沿岸部を中心とした大雪になることがあります。
気温	盛岡の年平均気温は、全国の県庁所在地にある気象台の中で札幌に次いで低い方から 2 番目の 12.5℃ 。統計開始から 2020 年までの盛岡の高温の記録は 37.2℃(1924 年 (大正 13) 7 月 12 日、 2025 (令和 7) 年 8 月 3 日)、低温の記録は -20.6℃(1945 (昭和 20) 年 1 月 26 日)。 県内では、最高気温が釜石の 38.8℃(1994 (平成 6) 年 8 月 14 日)、最低気温が蕨川の -27.6℃(1988 (昭和 63) 年 2 月 17 日)。

資料：盛岡地方気象台ホームページより岩手県作成

表 2-2 県庁所在地（盛岡市）年平均気温等と全国順位（**2023 (令和 5) 年度**）

	年平均 気温	最高 気温	最低 気温	日照 時間	降水量	降水 日数
岩手県（盛岡市）	12.5℃	33.6℃	-4.8℃	1913.3h	1453.0mm	125 日
全国順位	46 位	32 位	2 位	41 位	25 位	11 位

上記は、都道府県庁所在地のデータを基に算出。ただし、埼玉県は熊谷市、東京都は千代田区、滋賀県は彦根市における気象台の観測値と比較。最高気温は日最高気温の月平均の最高値を、最低気温は日最低気温の月平均の最低値をそれぞれ記載。

資料：総務省「統計でみる都道府県のすがた **2025**」より岩手県作成

(2) 面積・地勢

本県は、東西約 122km 南北約 189km と南北に長い楕円形の形をしており、総面積は 1 万 5,275km² で北海道に次ぐ面積であり、全国総面積の 4.1% を占めています。

県の西部は奥羽山脈、東部は北上高地が広がり、それらの間に県を縦断するように北上川が流れ、県南には北上盆地が広がっています。三陸沿岸地域では、リアス海岸が広がっており、良質な漁場となっています。

このような地勢となっているため、総面積に対する可住地面積は 24.6% と全国 38 位となっています（「統計でみる都道府県のすがた 2025」（総務省統計局））。

(3) 人口及び世帯数等

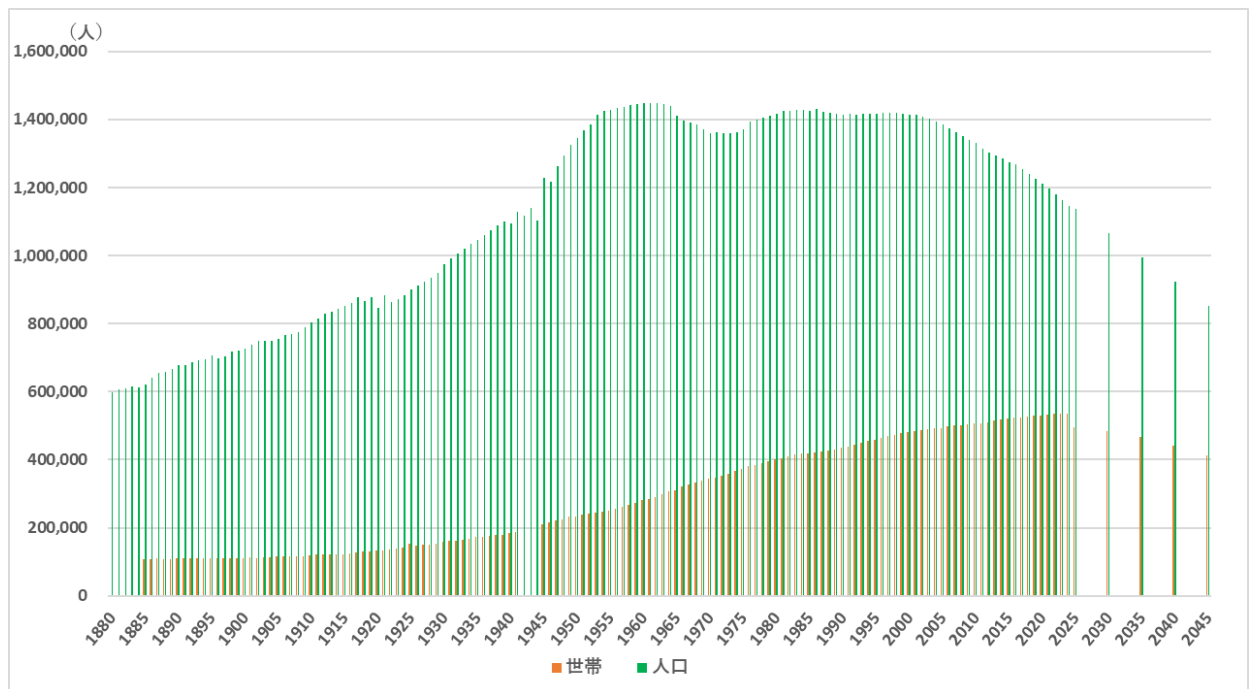
本県の人口は 1997（平成 9）年以降、2000（平成 12）年を除き減少し続けており、2024（令和 6）年 10 月 1 日現在の人口は 114 万 4,407 人となっています。

一方、世帯数は、53 万 5,326 世帯（2024（令和 6）年 10 月 1 日現在）で 1989（平成元）年以降、増加傾向にあります。

国立社会保障・人口問題研究所の推計によると、何ら対策を講じなかった場合、本県の人口は、2045（令和 27）年には 88 万 5,000 人と 2017（平成 29）年と比較して 29.5% の減少、世帯数は 42 万 4,000 世帯と 2017（平成 29）年と比較して 19.2% の減少することが予測されています。

また、2023（令和 5）年現在の本県の高齢化率は 35.2% であり、全国で 8 位と高い水準となっています（総務省「人口推計」）。

図 2-1 岩手県の人口及び世帯数の推移と将来予測



資料：「岩手県統計年鑑」「国立社会保障・人口問題研究所将来推計人口、世帯数将来推計」より岩手県作成

(4) 経済活動

本県の2022（令和4）年度の一人当たり県民所得は270万9千円であり、国の一人当たり国民所得327万4千円と比較すると、82.7%の水準となっています。

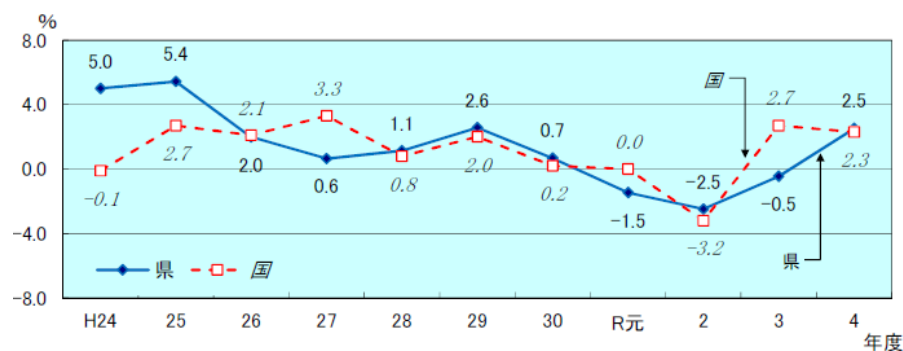
県内総生産（名目）から見た本県の産業構造の構成比は、第一次産業（農林水産業）が3.1%、第二次産業（鉱業、製造業及び建設業）が25.7%、第三次産業が70.3%となっています（県民経済計算の経済活動別分類による）。

2020（令和2）年の新型コロナウイルス感染症の世界的流行により、世界経済や日本経済はもとより、県内の経済にも深刻な影響が及びました。

その後、本県経済は、製造業、卸売・小売業、宿泊・飲食サービス業の総生産が増加したことなどにより、名目経済成長率は前年度比2.5%の増加となりました。

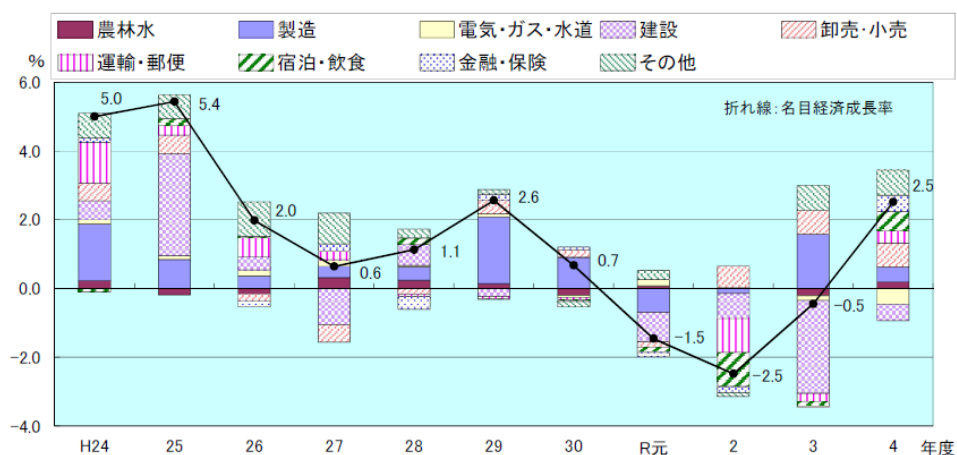
なお、経済成長と二酸化炭素の排出量には、強い正の相関関係が見られるとされてきましたが、近年になって、その正の相関関係が見られなくなる「デカップリング¹」が起きているのではないかと指摘されており、本県でもこの傾向が伺えます。

図2-2 岩手県における経済成長率（名目）の推移



資料：「岩手県県民経済計算年報」

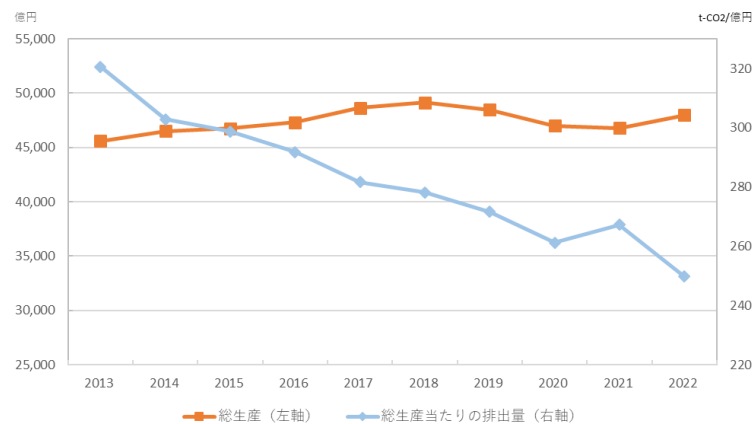
図2-3 岩手県内総生産（名目）に対する主要経済活動別増加寄与度の推移



資料：「岩手県県民経済計算年報」

¹ デカップリング：経済成長と環境負荷のデカップリング（decoupling）は、2001（平成13）年の経済協力開発機構（OECD）環境大臣会合で採択された「21世紀初頭10年間のOECD環境戦略」の主な目標の一つ。環境分野では、環境負荷の増加率が経済成長の伸び率を下回っている状況を指す。

図2-4 岩手県内総生産と総生産当たりの二酸化炭素排出量の推移



資料：岩手県

(5) 自動車交通

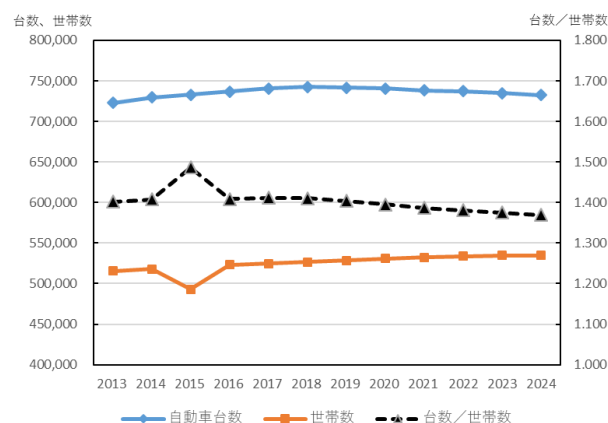
2024（令和6）年度の県の総面積1㎢当たりの人口密度は74.9と全国で北海道に次いで低くなっており、広大な県土を有する本県では自動車が生活に欠かせない乗り物となっています。

本県の自家用自動車保有台数は、2024（令和6）年度末で73万2,336台となっており、世帯当たりの保有台数は1.369台（全国17位）となっています。

次世代自動車²の保有車両数は、2024（令和6）年度末で15万785台と前年の14万221台と比較して、10,564台（7.53%）増加し、東北6県では、宮城県、福島県、山形県に次ぐ保有車両数となっていますが、全国と比較すると低い水準となっています。

通勤・通学者で自家用自動車のみを利用する者の割合は73.1%で、全国平均の46.9%を大きく上回っており、自動車の利用が多くなっています（総務省「令和2年国勢調査」）。

図2-5 岩手県の自家用乗用車保有台数と世帯数の推移



資料：自動車検査登録情報協会資料より岩手県作成

² 次世代自動車：窒素酸化物（NOx）や粒子状物質（PM）等の大気汚染物質の排出が少ない、又は全く排出しない、より燃費性能が優れている自動車（ハイブリッド自動車、電気自動車、プラグインハイブリッド自動車、燃料電池自動車、クリーンディーゼル車、CNG（圧縮天然ガス）自動車等）のこと。

表 2-3 次世代自動車県別保有車両数（東北6県 2024（令和6）年度末）

（台）

	ハイブリッド	プラグイン ハイブリッド	電気	クリーン ディーゼル	CNG	燃料電池	合計 台数	次世代自動 車導入率
青森	113,762	2,329	880	6,955	0	2	123,928	24.9%
岩手	138,209	2,738	1,537	8,301	0	0	150,785	29.3%
宮城	310,219	5,210	2,972	14,481	9	135	333,026	33.9%
秋田	113,958	2,133	1,423	5,358	0	0	122,872	31.5%
山形	139,819	3,000	2,123	7,304	0	6	152,252	32.3%
福島	277,007	5,819	4,409	12,687	1	470	300,393	33.4%
東北計	1,092,974	21,229	13,344	55,086	10	613	1,183,256	31.5%
全国計	13,657,340	287,744	221,569	721,254	3,602	8,673	14,900,182	32.3%

資料：国土交通省「運輸要覧」より岩手県作成

（6）生活

① 住宅

2023（令和5）年度の本県の着工新設住宅比率³は1.3%で全国15位と全国平均を上回っています。また、持ち家比率は70.3%で全国14位、一戸建住宅比率は72.2%で全国12位と全国平均を上回っています。

一方、共同住宅比率は24.9%で全国37位となっており、全国平均を下回っています。住宅の敷地面積は361㎡で全国3位と高い水準になっています。

また、住宅の満足度については、住宅の要素別では、「高齢者への配慮（段差がない等）」、「断熱性」、「エネルギー消費性能（光熱費の節約）」、「地震に対する安全性」、「いたみの少なさ」に対する不満が高い傾向にあります。

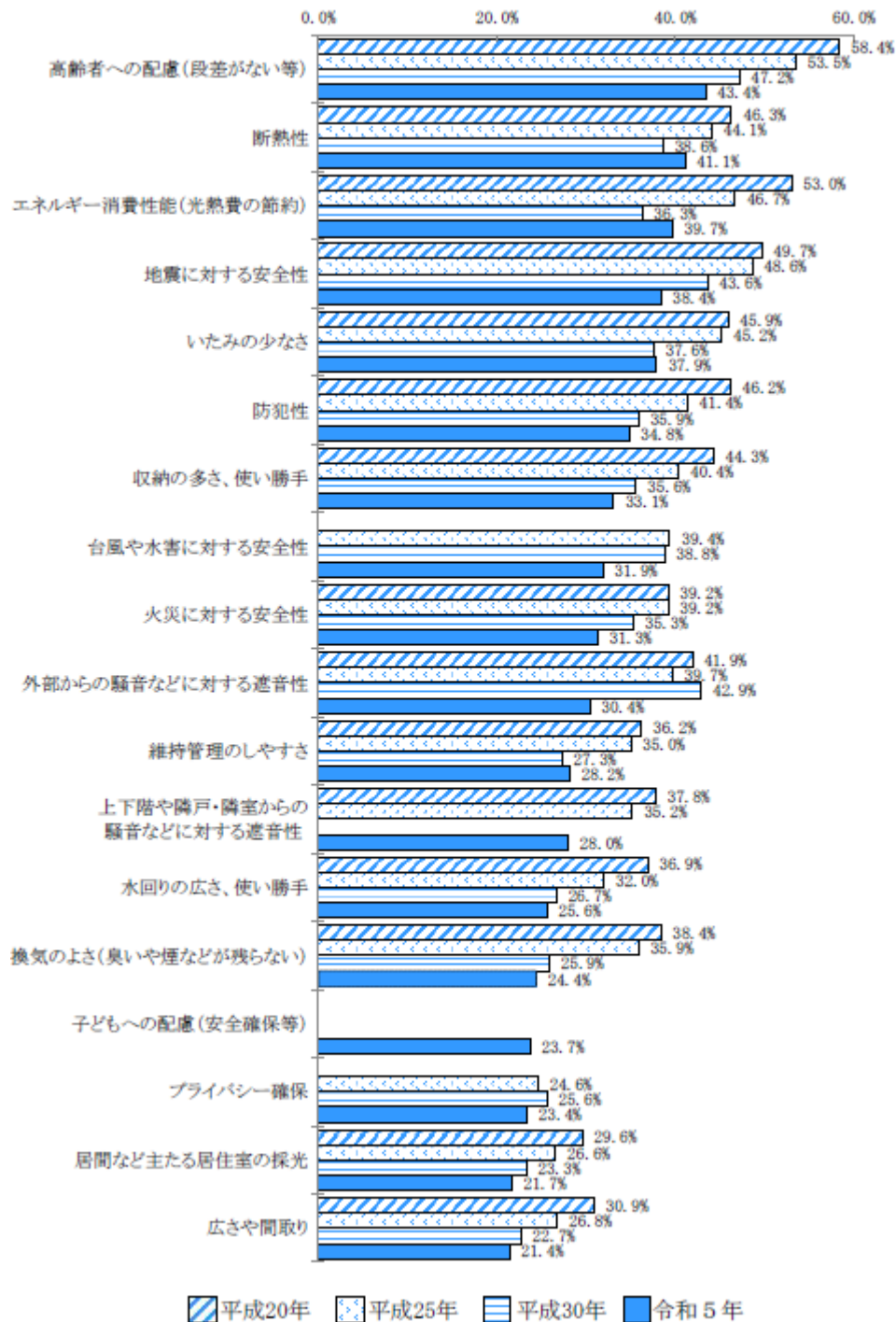
表 2-4 持ち家比率等及び住宅の敷地面積と全国順位

	岩手県	全国	全国順位
着工新設住宅比率	1.3%	1.4%	15
持ち家比率	70.3%	60.9%	14
一戸建住宅比率	72.2%	52.7%	12
共同住宅比率	24.9%	44.9%	37
住宅の敷地面積	361㎡	252㎡	3

資料：総務省「統計でみる都道府県のすがた 2025」より岩手県作成

³ 着工新設住宅比率：住宅の新築、増築又は改築によって新たに造られる住宅の戸数を、普段、人が居住している住宅数で割ったもの。

図 2-6 住宅の各要素の不満率（岩手県）



資料：国土交通省「住生活総合調査（速報集計）結果（令和5年）」
より岩手県作成

② 消費実態

本県と全国の単身又は二人以上の世帯の1か月当たりの消費支出とその内訳を比較すると、光熱・水道費が割合、金額ともに全国を上回っており、交通・通信費の割合も全国を上回っています。

表 2-5 1 か月平均消費支出と内訳（単身・二人以上の世帯）

費目	岩手県（単身）		全国（単身）		岩手県（二人以上）		全国（二人以上）	
	金額 （円）	構成比 （％）	金額 （円）	構成比 （％）	金額 （円）	構成比 （％）	金額 （円）	構成比 （％）
消費支出	138,743	100.0	160,154	100.0	274,625	100.0	279,066	100.0
食料	34,049	24.5	40,130	25.1	74,083	27.0	76,646	27.5
住居	22,015	15.9	27,694	17.3	16,828	6.1	19,702	7.1
光熱・水道	14,147	10.2	10,348	6.5	25,282	9.2	20,378	7.3
家具・家事用品	3,543	2.6	4,695	2.9	10,724	3.9	9,915	3.6
被服及び履物	5,075	3.7	5,905	3.7	11,421	4.2	11,119	4.0
保健医療	7,702	5.6	6,992	4.4	14,137	5.1	14,188	5.1
交通・通信	21,460	15.5	21,850	13.6	45,370	16.5	40,558	14.5
教育	-	-	36	0.0	4,916	1.8	11,232	4.0
教養娯楽	12,883	9.3	18,780	11.7	22,821	8.3	27,284	9.8
その他の消費支出	17,869	12.9	23,724	14.8	49,043	17.9	48,045	17.2

資料：総務省「2019 年全国家計構造調査」より岩手県作成

また、高効率な省エネルギー機器である高効率給湯器⁴、LED 照明器具の普及率は、ともに全国より低い水準となっています。

灯油の消費量は、全国 4 位（県庁所在地比較）と高く、全国平均の約 4 倍となっているほか、昨今、灯油価格の上昇が見られています。

表 2-6 主要耐久消費財の普及率と全国順位

	太陽熱温水器		太陽光発電システム		高効率給湯器		家庭用コージェネレーションシステム ⁵		家庭用エネルギー管理システム		LED 照明器具（電球・蛍光灯を除く）	
	普及率	順位	普及率	順位	普及率	順位	普及率	順位	普及率	順位	普及率	順位
岩手県	1.4%	36	4.9%	30	15.7%	41	0.1%	43	1.6%	8	21.0%	44
全国	2.9%		5.1%		19.9%		0.8%		1.0%		30.0%	

資料：総務省「平成 26 年全国消費実態調査」より岩手県作成

表 2-7 灯油の購入数量と県庁所在地順位

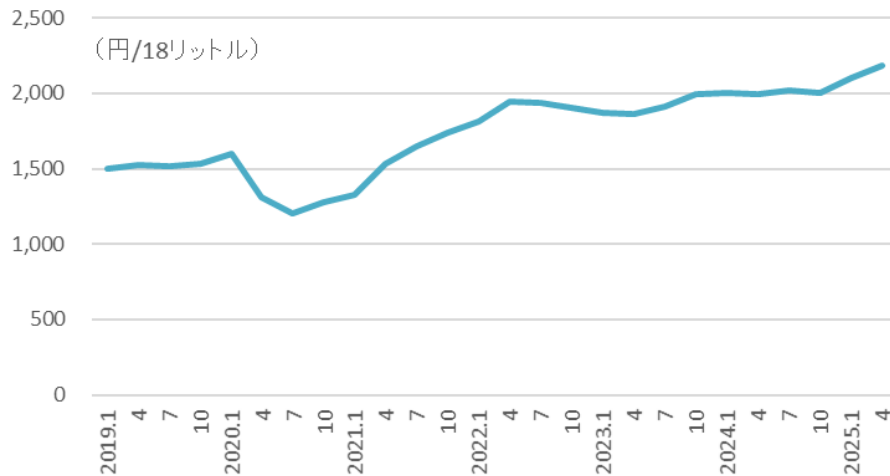
順位	市名	購入数量（ℓ）
1	青森市	898.98
2	札幌市	729.36
3	秋田市	584.36
4	盛岡市	572.13
5	山形市	426.92
	全国平均	146.77

資料：総務省「家計調査」より岩手県作成

⁴ 高効率給湯器：省エネルギー性能の優れた給湯器で、高効率冷媒 CO₂ ヒートポンプ給湯器（エコキュート）や潜熱回収型高効率ガス給湯器（エコジョーズ）などがあり、省エネルギー効果が高く、二酸化炭素排出量も抑えることができる。

⁵ コージェネレーションシステム：発電に際し、電力に併せ同時に得られる熱も有効利用する仕組み。家庭用には都市ガスや LP ガスを燃料に発電と給湯を行う「エネファーム」があり、エネルギーの有効利用による二酸化炭素排出削減が期待できるほか、停電時の電力源として活用することができる。

図 2-7 民生用灯油店頭価格（岩手）



資料：経済産業省「石油製品価格調査」より岩手県作成

③ 県民意識

2025（令和7）年の県の施策に関する県民意識調査⁶によると、地球温暖化防止について行動している人の割合は77.6%となっています。

行動の内容は、「食事は残さず食べるなど生ごみを減らす」が92.6%と最も多く、次いで、「不要なときはテレビや照明などのスイッチを切る」の91.0%となっています。

一方、「外出はできるだけ自動車の利用を控え、自転車や公共交通機関を利用する」が26.3%と低い割合となっています。

⁶ 県の施策に関する県民意識調査：「いわて県民計画（2019～2028）」に基づいて実施する県の施策について、県民がどの程度の重要性を感じ、現在の状況にどの程度満足しているか、また、どの程度幸福度を感じているか等を把握するため毎年実施している調査（調査対象-対象者数：県内に居住する18歳以上の男女個人-5,000人）

図 2-8 地球温暖化防止について行動している人の割合

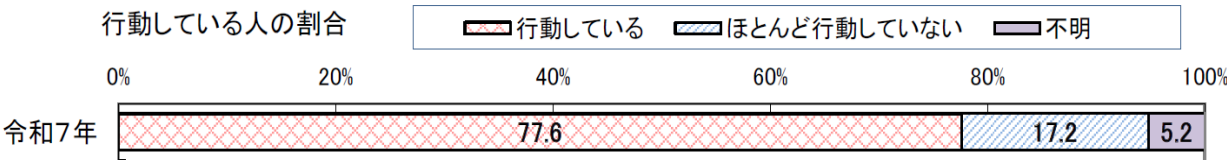
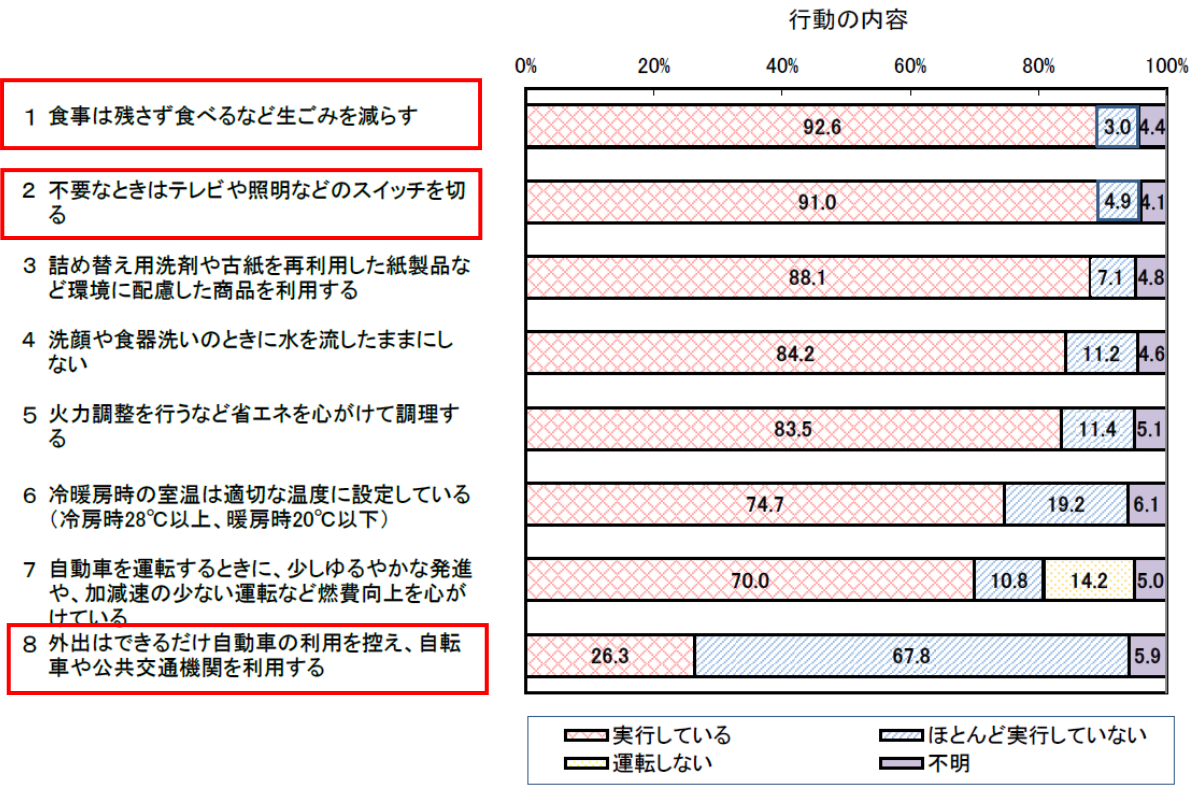


図 2-9 行動の内容



資料：「令和7年県の施策に関する県民意識調査」

2 地域資源

(1) 再生可能エネルギーのポテンシャル

本県では、全国初の地熱発電所が立地するなど、従来から再生可能エネルギーの積極的な導入促進を図ってきました。

本県の再生可能エネルギー推定利用可能量は、陸上風力と地熱が全国2位、洋上風力が全国6位であり、全国的にも優位な地域資源を有しています。

また、大規模な火力・原子力発電所施設が東北6県で立地していない唯一の県です。

表 2-8 岩手県の再生可能エネルギーの推定利用可能量（発電のみ抜粋）

種 別	推定利用 可能量	全国順位 (1位の県)	算定根拠（シナリオの概要）
太陽光	7 億 kWh	29 位(東京都)	戸建住宅に 3 kW, 工場は建築面積に設置係数を乗ずるなど
陸上風力	209 億 kWh	2 位(北海道)	地上高 80m の風速 7.5m/s 以上など
洋上風力	15 億 kWh	6 位(北海道)	地上高 80m の風速 8.5m/s 以上など
中小水力	4 億 kWh	17 位(富山県)	建設単価 100 万円/kW 未満など
地熱	11 億 kWh	2 位(北海道)	法規制にかからない地域で「地域資源密度分布図」より算出など
計	246 億 kWh	2 位(北海道)	

※ 洋上風力は、着床式、浮体式の合計値

出典：総務省「平成 23 年 3 月緑の分権改革推進会議 第四分科会」資料より岩手県作成



(2) 農水産業

本県の農業産出額は **2,975 億円(2023 (令和5) 年)** で、東北2位、全国9位となっています。広大な農地や変化に富んだ気象条件など農業資源に恵まれ、各地域で立地特性を生かした多彩な農業が展開されており、我が国の食料供給基地としての役割を担っています。

また、漁業産出額は **420 億円(2023 (令和5) 年)** で、東北3位、全国13位となっています。リアス式海岸の静穏海域や水産物の生育に適した岩礁に恵まれ、アワビが全国1位(全国シェア **19.9%**)、ワカメ類(養殖)が全国2位(同シェア **27.0%**)、コンブ類(養殖)が全国3位(同シェア **0.4%**) となっています。

表 2-9 岩手県の農業及び漁業の産出額(令和5年)

種別	産出額	東北 順位	全国 順位	備考
農業	2,975 億円	2 位	9 位	—
漁業	420 億円	3 位	13 位	アワビ全国第1位(シェア 19.9%) ワカメ類(養殖)全国2位(シェア 27.0%) コンブ類(養殖)全国3位(シェア 0.4%)

資料：農林水産省「生産農業所得統計」、「海面漁業・養殖業生産統計」より岩手県作成

(3) 森林資源

本県の森林面積は約117万ヘクタールであり、総面積153万ヘクタールの77%を占めています。これは、全国で北海道に次ぐ面積であり、本州一森林に恵まれています。

また、林業産出額は、**192 億円(2023 (令和5) 年)** であり、全国におけるシェアは4%で、全国5位となっています。

県では、豊富な森林資源を活用し、全国に先駆けて木質バイオマス⁷エネルギーの利用に取り組んできており、木質バイオマス発電所が各地に整備されているほか、民間事業者による熱利用の取組も進められています。

表 2-10 岩手県の林業産出額(令和5年)

種別	産出額	全国順位	備考
林業	192 億円	5 位	全国シェア4%

資料：農林水産省「生産林業所得統計」より岩手県作成

⁷ 木質バイオマス：木材からなる再生可能な、生物由来の有機性資源（化石燃料は除く）のことで、木の伐採や造材のときに発生した枝、葉などの林地残材、製材工場などから発生する樹皮やのこ屑などのほか、住宅の解体材や街路樹の剪定枝などの種類がある。燃焼させても実質的に大気中の二酸化炭素を増加させないカーボンニュートラル（バイオマスを燃焼させエネルギー利用を行った場合は二酸化炭素が発生するものの、植物が生長することにより二酸化炭素を吸収することによって、全体で見ると二酸化炭素の量は相殺されるという考え方）という特性を有している。

第3章 地球温暖化の現状と課題

1 地球温暖化の現状

(1) 地球温暖化

地球温暖化とは、地表面付近の気や海洋の平均温度が長期的に上昇する現象であり、人間活動に起因する石油や石炭などの化石燃料の消費で発生する温室効果ガスの排出量の増加が最大の原因とされています。

2024（令和6）年の世界の平均気温（陸域における地表付近の気温）の基準値（1991～2020年の30年平均値）からの偏差は+0.91℃で、1880（明治13）年の統計開始以降、最も高い値となりました。世界の年平均気温は、様々な変動を繰り返しながら上昇しており、長期的には100年当たり0.91℃の割合で上昇しています。

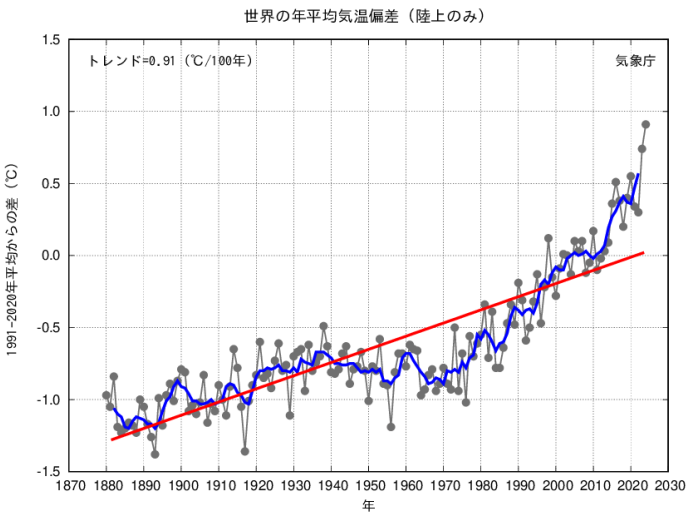
また、2024（令和6）年の我が国の平均気温（陸域のみ）の基準値（1991（平成3）～2020（令和2）年の30年平均値）からの偏差は+1.48℃で、1898（明治31）年の統計開始以降、最も高い値となりました。日本の年平均気温は、様々な変動を繰り返しながら上昇しており、長期的には100年当たり1.40℃の割合で上昇しています。特に1990年代以降、高温となる年が頻出しています。

図3-1 温室効果ガスと地球温暖化メカニズム



資料：全国地球温暖化防止活動推進センターホームページ

図3-2 世界の年平均気温偏差

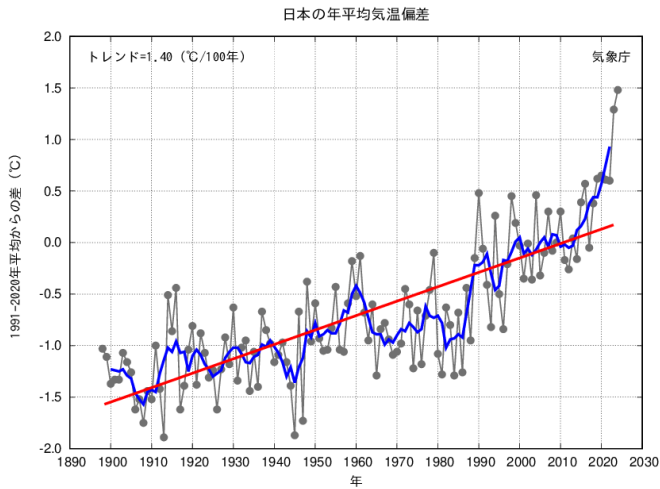


図の細線（灰色）は各年の平均気温の基準値からの偏差、青線は偏差の5年移動平均値、直線（赤）は長期変化傾向を表す。基準値は1991（平成3）～2020（令和2）年の30年平均値を指す。

平均気温は、陸域のみの平均

資料：気象庁ホームページ

図 3-3 日本の年平均気温偏差



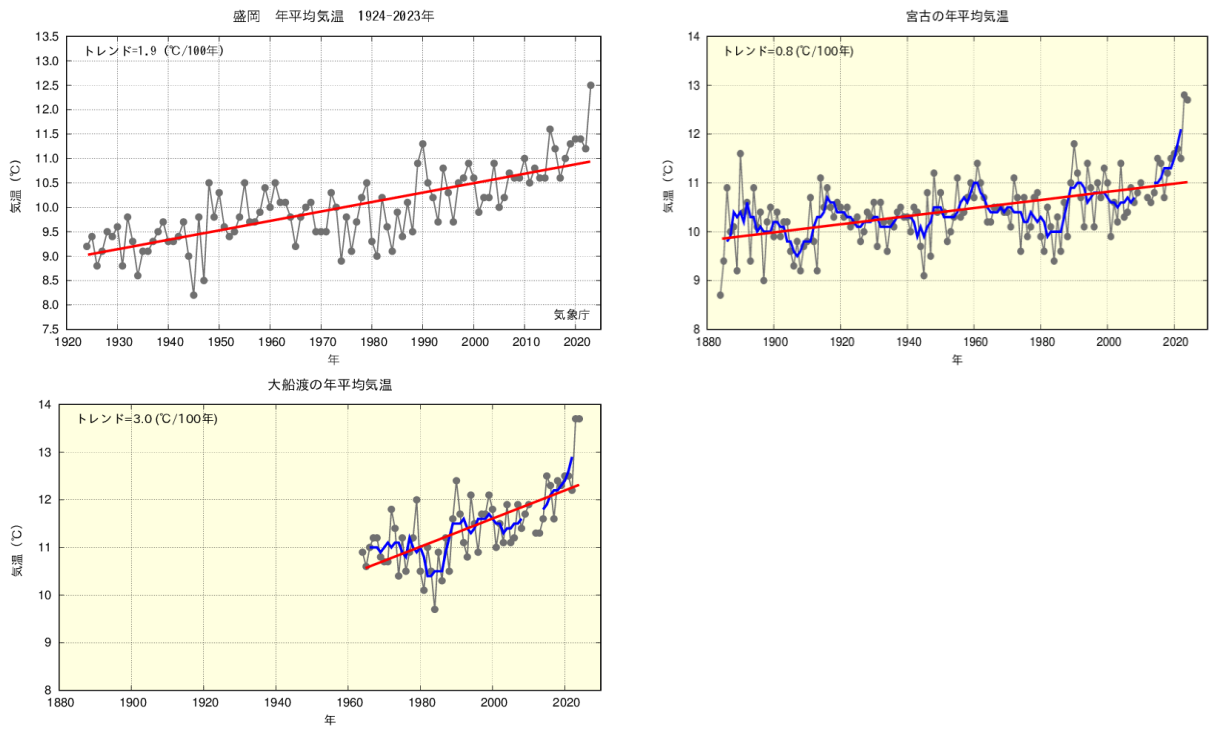
図の細線（灰色）は各年の平均気温の基準値からの偏差、青線は偏差の5年移動平均値、直線（赤）は長期変化傾向を表す。基準値は1991（平成3）～2020（令和2）年の30年平均値を指す。

平均気温は、陸域のみの平均

資料：気象庁ホームページ

本県の場合、盛岡では100年当たり 1.9°C （1924～2023年）の割合、宮古では100年当たり 0.8°C （1884～2023年）の割合、大船渡では100年当たり 3.0°C （1964～2023年）の割合で年平均気温が上昇しています。

図3-4 盛岡、宮古、大船渡の年平均気温の推移



図の細線（灰色）は各年の年平均気温（ $^{\circ}\text{C}$ ）、青線は5年移動平均値、直線（赤）は長期変化傾向を表す。宮古は、1939年1月に観測場所を移転したため、移転の影響を取り除く補正を行っている。また、宮古と大船渡の2011（平成23）年の値は、資料不足のため用いない。気温の上昇率に違いがある理由として、都市化の影響や統計期間の違いが考えられるもの。

資料：盛岡地方気象台

地球温暖化が原因の一つと言われる異常気象が、近年、世界各地で発生しており、我が国でも大型台風の襲来、甚大な豪雨被害に見舞われ、多くの尊い人命が失われているほか、その復旧のため、国や地方自治体に大きな財政負担が生じています。

本県においても、台風や豪雨により甚大な被害が生じているとともに、地球温暖化による農作物の品質低下や漁獲量の減少などのほか、野生鳥獣の生息域の変化、熱中症の増加など、県民生活への広範な影響が出始めています。

地球温暖化に歯止めがかからず、世界の気候が非常事態に直面しているとの認識のもと、県では2021（令和3）年の「いわて気候非常事態宣言」により、オール岩手で気候変動対策に取り組むことを宣言しました。

表 3-1 主な異常気象と被害状況

	異常気象	発生時期、被害状況
世界	北米 熱帯低気圧（ハリケーン（IAN））	2022（令和4）年9月、米国南東部、死者数100人以上
	北米 高温による森林火災	2023（令和5）年、カナダ、18.5万平方キロメートル焼失
	アフリカ 大雨	2023（令和5）年9月、ソマリア、死者数12,350人以上
	南米 高温	2023（令和5）年11月、ブラジル、44.8℃を観測（ブラジル国内の最高気温を更新）
	アジア 大雨・洪水	2023（令和5）年6月～8月、アフガニスタン～インド、死者数1,010人以上
	欧州 高温	2022（令和4）年7月、欧州西部、スペイン43.6℃、フランス39.4℃、イギリス40.3℃を記録
日本	平成30年7月豪雨	2018（平成30）年7月、西日本中心、死者数237人、約6,800件の家屋全壊、被害額1兆1,580億円
	令和元年東日本台風（台風第19号）	2019（令和元）年10月、死者107人、約3,200件の家屋全壊
	令和2年7月豪雨	2020（令和2）年7月、熊本県中心、死者数84人、約1,600件の家屋全壊、被害額約6,000億円
	令和3年8月の大雨	2021（令和3）年8月、西日本から東日本の広い範囲で大雨、死者数13名、26水系68河川で氾濫・浸食
	猛暑	2024（令和6）年記録的高温（平均気温平年差東日本+1.7℃）、全国で熱中症による救急搬送人員累計9.8万人

世界は2022（令和4）年から、日本は2018（平成30）年からの主な事例を記載。

資料：環境省「令和7年度版環境白書」等を基に岩手県作成

表 3-2 岩手県の主な災害内容と被害状況

災害内容	発生時期、被害状況
低気圧による 大雨・洪水	2013（平成 25）年 8 月、死者 2 人、 床下床上浸水被害 1,446 世帯、被害額約 200 億円
平成 28 年台風第 10 号に伴う大雨・洪水	2016（平成 28）年 8 月、死者 28 人、 床下床上浸水被害 1,594 世帯、被害額 1,429 億円
令和元年台風第 19 号に伴う大雨、洪水	2019（令和元）年 10 月、死者 3 人、 床下床上浸水被害 1,176 世帯、被害額 303 億円
令和 6 年台風第 5 号に伴う大雨、洪水	2024（令和 6）年 8 月、床下床上浸水被害 14 世帯、被害額約 34 億円
低気圧による 大雨、洪水	2024（令和 6）年 8 月～9 月、 床下床上浸水被害 96 世帯、被害額約 70 億円
令和 7 年大船渡市林野火災	2025（令和 7）年 2 月～4 月、 大船渡市、2,900 ヘクタール消失、死者数 1 名

資料:岩手県



写真：平成 28 年台風第 10 号による道路被害の状況（岩泉町）

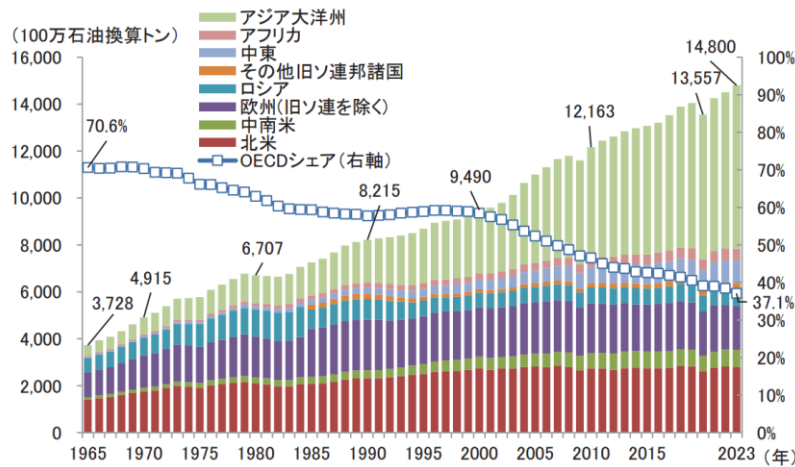
(2) エネルギー需給

世界のエネルギー消費（一次エネルギー）は、経済成長とともに増加しており、石油換算では、1965（昭和 40）年の 37 億トンから年平均 2.4%で増加し、2023（令和 5）年には 148 億トンに達しました。

また、2000 年代以降、先進国（OECD 諸国）では伸び率が鈍化していますが、中国やインド等を中心に、アジア大洋州における消費の伸びが顕著となっています。

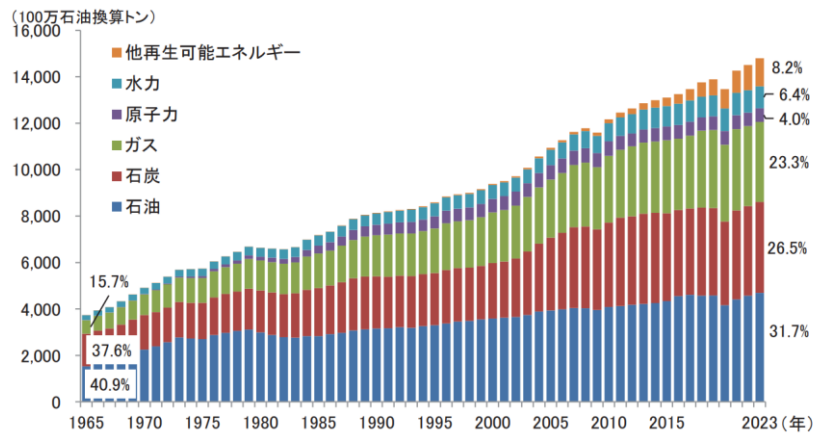
次に、世界のエネルギー消費をエネルギー源別で見ると、近年、急速に伸びているのが、太陽光や風力等の再生可能エネルギーです。これは、気候変動問題への対応や設備価格の低下等を背景に導入が進んでいるものであり、今後もシェア拡大が予想されています。

図 3-5 世界のエネルギー消費の推移（地域別、一次エネルギー消費）



Energy Institute「Statistical Review of World」を基に作成
資料: 経済産業省「エネルギー白書 2025」

図3-6 世界のエネルギー消費の推移（エネルギー源別、一次エネルギー消費）



Energy Institute「Statistical Review of World Energy 2024」を基に作成
資料: 経済産業省「エネルギー白書 2025」

2 地球温暖化対策をめぐる動向

(1) 国際的な動向

○ IPCC 第5次評価報告書・統合報告書（2014（平成26）年11月）

気候変動に関する政府間パネル¹（以下「IPCC」という。）の第5次評価報告書では、産業革命以降、大気中の二酸化炭素濃度は急上昇し、その主な要因は経済活動を通じた人為起源の二酸化炭素排出量の急増であり、これに伴い世界の平均気温も上昇傾向にあることが指摘されています。

また、今後の気温上昇は、二酸化炭素の累積排出量によって決められ、排出抑制の追加努力がない場合、今世紀末（2081年～2100年）には、1850年～1900年平均と比較し2℃を上回る可能性が高いと予測されています。

○ SDGs・持続可能な開発のための2030アジェンダ（2015（平成27）年9月採択）

2015（平成27）年9月に開催された国連サミットにおいて「持続可能な開発のための2030アジェンダ」が全会一致で採択され、2016（平成28）年から2030（令和12）年までの間に、発展途上国のみならず先進国も取り組む国際目標として、「持続可能な開発目標(SDGs)²」が盛り込まれました。

○ パリ協定（2015（平成27）年12月採択、2016（平成28）年11月発効）

フランス・パリで開催された第21回国連気候変動枠組条約締約国会議（COP21）で、2020（令和2）年以降の地球温暖化対策の国際的な枠組みとして、「パリ協定」が採択されました。

パリ協定では、長期目標として「2℃目標」を設定し、工業化³以降の気温上昇を2℃未満、できれば1.5℃未満に抑えることや、今世紀後半に温室効果ガス排出量と吸収量との均衡を達成し、温室効果ガス排出量実質ゼロを目指すことが掲げられました。

2018（平成30）年12月に開催された第24回国連気候変動枠組条約締約国会議（COP24）では、パリ協定の本格運用に向けた実施方針が採択されるなど、先進国から発展途上国まで全ての参加国が同じ基準のもと、温室効果ガスの排出削減に取り組むことで合意しました。

○ IPCC 1.5℃特別報告書（2018（平成30）年10月）

2018（平成30）年10月のIPCC第48回総会において公表された「1.5℃特別報告書」

¹ 気候変動に関する政府間パネル（IPCC）：Intergovernmental Panel on Climate Changeの略で、1988（昭和63）年に世界気象機関と国連環境計画により設立された地球温暖化に関する科学的・技術的・社会経済的な評価等を行う国連の組織。

² 持続可能な開発目標(SDGs)：Sustainable Development Goals(持続可能な開発目標)の略で、「誰一人として取り残さない(leave no one behind)」を基本方針とする、2030（令和12）年までの世界目標。17分野のゴール、169のターゲットから構成されている。

³ 工業化：IPCC第5次評価報告書では、ほぼ世界的な観測が行われるようになった1850～1900年の観測値を工業化以前のそれを代表するものとして用いているもの。

では、世界の平均気温が2017（平成29）年時点で工業化以前と比較して1℃上昇し、現在の度合いで増加し続けると2030（令和12）年から2052（令和34）年までの間に気温上昇が1.5℃に達する可能性が高いことが示されました。

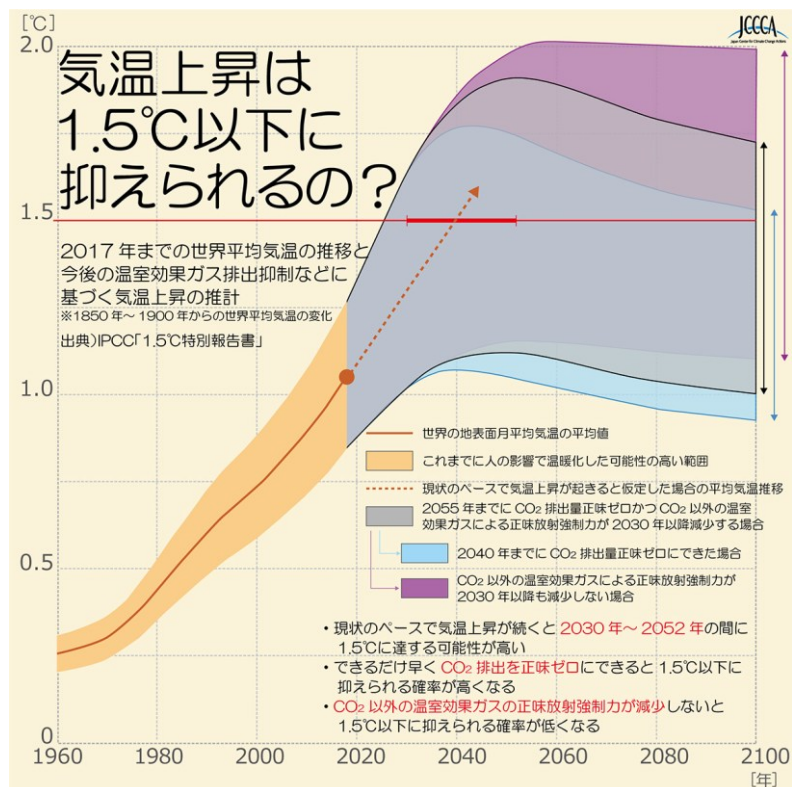
気温上昇が1.5℃に達すれば、健康、生計、食料安全保障、水供給、人間の安全保障及び経済成長に対する気候リスクが増加し、2℃に達した場合は、そのリスクが更に増加することが指摘されています。

また、将来の平均気温の上昇を1.5℃に抑えるためには、世界の二酸化炭素排出量を2050（令和32）年前後に正味ゼロにする必要があり、エネルギーや土地、都市、インフラ、産業システムにおいて、急速かつ広範囲に及ぶ移行が必要であることが示されました。

○ IPCC 第6次評価報告書・統合報告書（2023（令和5）年3月）

IPCC 第6次統合報告書では、「人間の影響が大気、海洋及び陸域を温暖化させてきたことには疑う余地がない。」「大気、海洋、雪氷圏及び生物圏に広範かつ急速な変化が起こっている。人為的な気候変動は、既に世界中の全ての地域において多くの気象と気候の極端現象に影響を及ぼしている。このことは、自然と人々に対し広範な悪影響、及び関連する損失と損害をもたらしている。」「温暖化を1.5℃又は2℃に抑えるには、この10年間に全ての部門において急速かつ大幅で、ほとんどの場合即時の温室効果ガスの排出削減が必要である。」等とされ、気候変動緩和策と適応策の更なる加速が改めて呼びかけられました。

図3-7 IPCC 1.5℃特別報告書に関する概要図



資料: 全国地球温暖化防止活動推進センターホームページ

(2) 国内の動向

○ 地球温暖化対策計画（2016（平成28）年5月閣議決定）

第21回国連気候変動枠組条約締約国会議（COP21）に先立ち、2015（平成27）年7月に開催した地球温暖化対策推進本部で日本の約束草案を決定し、公表しました。2016（平成28）年5月に地球温暖化対策計画を閣議決定し、温室効果ガスを2030（令和12）年度までに2013（平成25）年度比で26%削減する目標が示されました。

○ 第5次エネルギー基本計画（2017（平成29）年7月閣議決定）

2030（令和12）年に向けた方針として、エネルギーミックスの確実な実現を目指し、再生可能エネルギーの主力電力化に向けた取組を推進していくほか、2050（令和32）年に向けては、パリ協定の発効を踏まえ、エネルギー転換を図り、「脱炭素化」へ挑戦を進めていくことが示されました。

○ 気候変動適応法（2018（平成30）年12月施行）

2015（平成27）年11月に「気候変動の影響への適応計画」を策定し、農業・林業・水産業、自然災害などの各分野において、気候変動適応に資する施策を推進してきましたが、気候変動適応の法的位置づけを明確化するため、2018（平成30）年6月に気候変動適応法が制定され、同年12月に施行されました。

○ パリ協定に基づく長期成長戦略策定（2019（令和元）年6月）

最終到達点として「脱炭素社会」を掲げ、主要7か国で初めて今世紀後半の排出量実質ゼロを明記し、2050（令和32）年の削減目標を80%とすることが示されました。

○ 「温室効果ガス排出2050年実質ゼロ」宣言（2020（令和2）年10月）

首相が「2050年までに温室効果ガス排出を全体としてゼロにする、脱炭素社会の実現を目指す」と宣言しました。

○ 2050年カーボンニュートラルに伴うグリーン成長戦略策定（2020（令和2）年12月）

「2050年カーボンニュートラル」の実現に向けた実行計画「グリーン成長戦略」が策定され、戦略では、2035（令和17）年までに、乗用車新車販売で電動車⁴100%を実現することや、2050（令和32）年には発電量の約50%～60%を再生可能エネルギーとする参考値が示されました。

○ 温暖化対策推進法の改正（2021（令和3）年6月公布）

地球温暖化対策の国際的枠組み「パリ協定」の目標や「2050年カーボンニュートラル宣言」を基本理念として位置づけたほか、その実現に向けた具体的な方策として、地域

⁴ 電動車：電気自動車、燃料電池自動車、プラグインハイブリッド自動車及びハイブリッド自動車

の再生可能エネルギーを活用した脱炭素化の取組や、企業の排出量情報のデジタル化・オープンデータ化を推進する仕組み等が規定されました。

○ **地球温暖化対策計画の改定（2021（令和3）年10月）**

温暖化対策推進法に基づく国の総合計画である「地球温暖化対策計画」において、温室効果ガスを2030（令和12）年度において2013（平成25）年度比で46%削減することを目指し、さらに50%の高みに向けて挑戦を続けていくことが示されました。

○ **第6次エネルギー基本計画の策定（2021（令和3）年10月）**

2030（令和12）年度の46%削減の実現に向けたエネルギー政策の道筋を示すことを重要テーマとし、再生可能エネルギーの主力電源化を徹底し、再生可能エネルギーに最優先の原則で取り組むことにより、野心的な見通しとして2030（令和12）年度における電源構成では、再生可能エネルギーの割合を36～38%に大幅に拡大することなどが示されました。

○ **新しい資本主義のグランドデザイン及び実行計画の策定（2022（令和4）年7月）**

2030（令和12）年度46%削減、2050（令和32）年カーボンニュートラルに向け、経済社会全体の大変革に取り組むとして、今後10年間に官民協調で150兆円規模のグリーントランスフォーメーション（GX）⁵投資を実現する等の方針が示されました。

○ **「GX2040ビジョン」の策定（2025（令和7）年2月）**

ロシアによるウクライナ侵略や中東情勢の緊迫化の影響、DX⁶の進展や電化による電力需要の増加の影響、経済安全保障上の要請によるサプライチェーンの再構築のあり方、カーボンニュートラルに必要とされる革新技術の導入スピードやコスト低減の見通しなど、将来の見通しに対する不確実性が高まる中、GXに向けた投資の予見可能性を高めるため、長期的な方向性が示されました。

○ **第7次エネルギー基本計画の策定（2025（令和7）年2月）**

DXやGXの進展による電力需要増加が見込まれる中、エネルギーの安定供給と脱炭素を両立する観点から、再生可能エネルギーを主力電源として最大限導入するとともに、特定の電源や燃料源に過度に依存しないようバランスのとれた電源構成を目指し、2040（令和22）年度における電源構成では、再生可能エネルギーの割合を4割～5割に拡大する見通しなどが示されました。

⁵ グリーントランスフォーメーション（GX）：産業革命以来の化石燃料中心の経済・社会、産業構造をクリーンエネルギー中心に移行させ、経済社会システム全体を変革すること。

⁶ デジタル・トランスフォーメーション（DX）：IT（インフォメーションテクノロジー）の浸透が、人々の生活をあらゆる面でより良い方向に変化させること。

○ 地球温暖化対策計画の改定（2025（令和7）年2月）

温室効果ガスを2030（令和12）年度において2013（平成25）年度比で46%削減することを目指すとともに、さらに、2050年ネット・ゼロの実現に向けた直線的な経路にある野心的な目標として、2035（令和17）年度、2040（令和22）年度において、温室効果ガスを2013（平成25）年度からそれぞれ60%、73%削減することを目指すことが示されました。

3 本県の地球温暖化対策のこれまでの取組

(1) 取組の経緯

本県では、2005（平成 17）年 6 月に「岩手県地球温暖化対策地域推進計画」を策定し、二酸化炭素排出量を 2010（平成 22）年までに 1990（平成 2）年比で 8 %削減することを目標に、全県的な県民運動組織となる「温暖化防止いわて県民会議」の設置や地球温暖化防止活動推進センターの指定など、省エネルギーの取組を促す体制の整備を行うとともに、暮らしや事業活動の中での排出削減の取組を進めました。この結果、2010（平成 22）年の排出量は、基準年（1990（平成 2）年）比 10.2%の減少となり、目標を達成しました。

2012（平成 24）年 3 月には、「岩手県地球温暖化対策地域推進計画」と新エネルギービジョン、省エネルギービジョンを一本化した「岩手県地球温暖化対策実行計画」を策定し、温室効果ガス排出量を 2020（令和 2）年までに 1990（平成 2）年比で 25%削減、2005（平成 17）年比で 29%削減することを目標としました。

2021（令和 3）年 2 月には、「いわて気候非常事態宣言」を発出し、2021（令和 3）年 3 月には、地域気候変動適応計画の内容を盛り込み、温室効果ガス排出量を 2030（令和 12）年度までに 2013（平成 25）年度比で 41%削減することを目標とした「第 2 次岩手県地球温暖化対策実行計画」を策定しました。

2023（令和 5）年 3 月には、国において地球温暖化対策計画が改定され、温室効果ガスを 2030（令和 12）年度までに 2013（平成 25）年度比で 46%削減することを目指し、さらに 50%の高みに向けて挑戦を続けていくことが示されました。本県では、これを受け、「第 2 次岩手県地球温暖化対策実行計画」を改訂し、2013（平成 25）年度比で 57%削減という国より高い目標を掲げ、県民や事業者、国、市町村等の連携協力のもと、地球温暖化対策に取り組んできました。

表 3-3 岩手県における地球温暖化対策の取組の経緯

1998（平成 10）年 3 月	新エネルギービジョン策定
2003（平成 15）年 3 月	新エネルギーの導入の促進及び省エネルギーの促進に関する条例制定
〃 3 月	省エネルギービジョン策定
2005（平成 17）年 6 月	岩手県地球温暖化対策地域推進計画策定
2012（平成 24）年 3 月	岩手県地球温暖化対策実行計画策定
2016（平成 28）年 3 月	岩手県地球温暖化対策実行計画改訂 （2020（令和 2）年度削減目標 1990（平成 2）年度比 25%に見直し）
2017（平成 29）年 3 月	気候変動取組方針策定（以降、毎年度策定）
2019（平成 31）年 3 月	水素利活用の調査研究報告書公表
〃 3 月	いわて県民計画（2019～2028）策定
〃 3 月	岩手県水素利活用構想策定
2019（令和元）年 11 月	次期環境基本計画に 2050（令和 32）年の温室効果ガス排出量の実質ゼロ（脱炭素社会の構築）を掲げる旨表明
2021（令和 3）年 2 月	いわて気候非常事態宣言
〃 3 月	第 2 次岩手県地球温暖化対策実行計画策定 （2030（令和 12）年度削減目標 2013（平成 25）年度比 41%）
2023（令和 5）年 3 月	第 2 次岩手県地球温暖化対策実行計画改訂 （2030（令和 12）年度削減目標 2013（平成 25）年度比 57%）

(2) 前実行計画の取組の状況と課題

温室効果ガス排出量を2020（令和2）年度に、1990（平成2）年比で25%削減するという目標に対し、2019（令和元）年度の実績は15.9%削減であり、目標に対し約6割の達成にとどまっています。

特に、産業部門と業務部門の排出削減が進んでいないことから、より実効性のある取組に転換する必要があります。

表3-4 前実行計画における主要な指標の進捗状況

指標	単位	2019（令和元）年		2020（令和2）年
		実績値	達成度	目標値
温室効果ガス排出削減割合	%	▲15.9※	c	▲25
年間二酸化炭素排出量	千トン	12,494	b	11,143
省エネ活動を実施している県民の割合	%	86.4	b	87.5
エネルギー消費量に占める再エネ導入割合	%	34.4	a	23.9

※再生可能エネルギー導入▲2.6%、森林吸収▲9.8%を含む。

資料：岩手県

表3-5 前実行計画における部門別排出量及び削減割合

（千t-CO₂）

	【基準年】 1990 （平成2）年	【現状】 2019（令和元）年			【目標】 2020（令和2）年	
			前年度比	基準年比		基準年比
家庭	1,920	1,822	▲0.8%	▲5.1%	1,572	▲18%
産業	5,091	5,225	▲3.9%	2.6%	4,802	▲6%
業務	1,154	1,196	▲8.7%	3.6%	1,046	▲9%
運輸	2,479	2,254	▲4.0%	▲9.1%	2,124	▲14%
排出削減対策全体	14,108※	13,661	▲3.6%	▲3.2%	12,292	▲13%

※排出量は前実行計画の算定方法によるものであり、第2次実行計画の算定方法とは異なる。

※排出量全体には、二酸化炭素以外の温室効果ガス（メタンや一酸化二窒素など）も含まれる。

※排出量の推計に用いる国の統計データが過去に遡って修正されたため、基準年及び目標年度の排出量についても遡って再計算しており、計画策定時とは数値が異なる。

※再生可能エネルギー導入▲2.6%、森林吸収▲9.8%を含まない。

資料：岩手県

① 家庭部門

エネルギー消費の少ないライフスタイルへの転換を目指すウェブサイト「いわてわんこ節電所」を活用した取組や各種普及啓発を実施したことにより、排出量は基準年比5.1%減となりました。また、「省エネ活動を実施している県民の割合」が82.3%（2010（平成22）年）から86.4%（2019（令和元）年）に上昇しました。

また、一定の省エネルギー対策を講じた住宅ストックの戸数は、29万5,300戸（2013（平成25）年）から30万2,400戸（2018（平成30）年）に増加しましたが、総戸数に占める割合は63%（2018（平成30）年）となり、目標値である75%を下回っています。

これは、断熱性能向上、省エネルギー設備や再生可能エネルギー設備等の導入に係る初期費用の負担や、建築士・工務店における省エネルギー基準に習熟した人材の不足などが要因となっているものと考えられます。

また、本県は年間の平均気温が低く、特に冬場の寒さが厳しいことなどが影響し、光熱費等の消費支出が高い傾向にあるにもかかわらず、高効率なエネルギー機器である高効率給湯器、LED 照明器具の所有数量が全国よりも低い水準にあることから、よりエネルギー消費の抑制効果の高い設備等の普及を促進していく必要があります。

② 産業・業務部門

地球温暖化対策に積極的な事業所を支援する「いわて地球環境にやさしい事業所⁷」認定制度や中小企業者等を対象とした LED 照明及び高効率の空調設備の導入費用の一部を補助する「事業者向け省エネルギー設備導入促進事業」などを実施していますが、排出量は、産業部門が基準年比 2.6%増、業務部門が同 3.6%増となりました。

増加の主な要因は、東日本大震災津波からの復興需要があったことなどが考えられます。

このことから、省エネルギー設備の導入等によるエネルギー使用の合理化を一層促進する必要があります。

また、事業者を対象とした「地球温暖化対策計画書作成制度⁸」について、計画書と実施状況届出書の目標やその達成状況を踏まえた助言等を行うなど、取組を強化する必要があります。

③ 運輸部門

次世代自動車の普及啓発や公共交通の利用推進に係るキャンペーン等に取り組み、排出量は基準年比 9.1%減となりました。

減少の主な要因は、排出量の大半を占める自動車について、燃費の向上及び保有自動車のうち次世代自動車の占める割合が増加したことなどにより、自動車由来の排出量が減少したことによるものと考えられます。

しかし、本県の次世代自動車の保有率は全国と比較して低い水準であることから、次世代自動車の導入促進に向けた取組をより一層強化する必要があります。

④ 再生可能エネルギーの導入促進

太陽光を中心に、風力や水力発電の導入が進んだほか、住宅用太陽光発電設備の導入件数が 1 万 9,980 件(2014 (平成 26) 年)から 2 万 9,145 件(2019 (令和元) 年)に増加し、再生可能エネルギーによる電力自給率は 18.1%(2010 (平成 22) 年)から 34.4%

⁷ いわて地球環境にやさしい事業所：県内に事業所があり、二酸化炭素排出削減や ISO 導入など、環境負荷軽減に取り組んでいる事業者又は事業所を、県が一定の基準に基づいて認定する制度。

⁸ 地球温暖化対策計画書作成制度：「県民の健康で快適な生活を確保するための環境保全に関する条例」に基づき、二酸化炭素排出量が多い事業者に地球温暖化対策計画書の作成と地球温暖化対策実施状況届出書の作成を義務付けている制度。

(2019(令和元)年)に上昇しました。

これまでの取組が着実に成果を上げており、今後も再生可能エネルギーの導入が進むことから、電力自給率は向上していく可能性があります。

一方、送配電網への接続の制約、発電した電力が地域でのエネルギー消費に結びつかないなどの課題もあることから、それらの課題解消に向けた一層の取組を実施する必要があります。

⑤ 森林吸収源対策

健全な森林の整備に向けて、市町村や林業関係者等と連携し、補助制度を活用した再造林や間伐などの森林整備への支援や、県民税を活用した強度間伐による針広混交林⁹への誘導などに取り組みましたが、2019(令和元)年度には、間伐面積の年間目標1万2,000ヘクタールに対して4,124ヘクタールの間伐にとどまりました。

目標を下回った主な要因は、県内の人工林資源の充実により森林が利用期を迎えてきており、木材生産がこれまでの間伐から主伐へと移行してきているためと考えられます。

このため、森林施業の集約化、高性能林業機械や路網¹⁰の組合せによる作業の効率化・低コスト化を図り、引き続き間伐の促進に取り組んでいくほか、伐採跡地への再造林を進めていく必要があります。

また、林業就業者の減少・高齢化が全国的な課題となっていることから、持続可能な森林の整備に向け、担い手の確保・育成に取り組む必要があります。

⑥ 二酸化炭素以外の温室効果ガス

県内で発生する二酸化炭素以外の温室効果ガスは、メタン及び一酸化二窒素が大部分を占めており、これらは主に農業活動や廃棄物の焼却、燃料の使用等により発生します。

このため、メタン及び一酸化二窒素の発生を抑制する環境保全型農業の推進や廃棄物焼却量の抑制に向けた取組を継続して実施する必要があります。

⁹ 針広混交林：樹齢や樹高の異なる針葉樹と広葉樹により構成された森林。水源涵養機能や土砂災害防止機能などの公益的機能に優れている。

¹⁰ 路網：林道や森林作業道など林業活動に必要な道路網。

(3) 第2次岩手県地球温暖化対策実行計画の取組の状況と課題**① 家庭部門**

省エネルギー性能の高い住宅の普及促進やエネルギー消費の少ないライフスタイルへの転換を目指すウェブサイト「いわてわんこ節電所家庭のエコチェック」を活用した取組等各種普及啓発等を実施してきましたが、「地球温暖化防止のための行動に努めている県民の割合」は、79.9%（2021（令和3）年度）からほぼ横ばいの77.6%（2024（令和6）年度）にとどまっています。

また、「断熱等性能等級6」以上の高い省エネルギー性能を持つ「岩手型住宅」の周知を図ったことに加え、普及のための補助事業を実施したことにより、「岩手型住宅」の建設戸数の割合は、17.8%（2023（令和5）年度）から29%（2024（令和6）年度）に上昇しました。

【主な指標と達成状況】

指標	単位	現状値 (2021)	実績値 (2024)	達成度 (2024)	目標値 (2025)
わんこ節電所家庭のエコチェック参加者数（累計）	人	11,221	21,564	C	40,500
岩手型住宅賛同事業 者による県産木材を 使用した岩手型住宅 建設戸数の割合（※）	%	17.8 (2023)	29.0	A	20.0

※ いわて県民計画（2019～2028）第2期アクションプラン「政策推進プラン（令和5年度～令和8年度）」の具体的推進方策指標の一部変更に伴い、目標値を修正しています。

岩手県地球温暖化防止活動推進センターと連携し、家電製品や住宅の省エネルギー性能の情報提供等の取組を通じて、エネルギー消費の少ないライフスタイルへの転換を促進する必要があります。

② 産業・業務部門

地球温暖化対策に積極的な事業所を支援する「いわて地球環境にやさしい事業所」（指標を除き、以下「いわて脱炭素化経営企業等」という。）の認定制度については、金融機関等と連携して認定メリットの周知等を実施したことにより、同制度の事業所認定数は、228事業所（2021（令和3）年度）から293事業所（2024（令和6）年度）に上昇しました。

また、事業者自身の主体的な取組を促進する「地球温暖化対策計画書作成制度」については、地球温暖化対策計画書の目標達成率が62.7%（2020（令和2）年度）から67.1%（2024（令和6）年度）に上昇しました。

【主な指標と達成状況】

指標	単位	現状値 (2021)	実績値 (2024)	達成度 (2024)	目標値 (2025)
いわて地球環境にやさしい事業所認定数	事業所	228	293	B	320
事業者が作成する地球温暖化対策計画書の目標達成率	%	62.7 (2020)	67.1	C	74

金融機関等と連携し、2024（令和6）年度に作成した「岩手県脱炭素経営事例集」を活用した優良事例の横展開を図るほか、「いわて脱炭素経営カルテ」の目標達成状況を踏まえた事業者の支援等を通じて、事業者の脱炭素化のさらなる促進を図る必要があります。

③ 運輸部門

岩手県地球温暖化防止活動推進センターと連携して次世代自動車のメリットに関する普及啓発や公共交通の利用推進に係るキャンペーン等を実施したことにより、乗用車の登録台数に占める次世代自動車の割合は、22.7%（2021（令和3）年度）から29.3%（2024（令和6）年度）に上昇しました。

一方で、コロナ禍に起因する新しい生活様式の定着や運転士不足などを背景としたバス路線の統廃合等により、公共交通機関の利用者数については、伸び悩んでいます。

【主な指標と達成状況】

指標	単位	現状値 (2021)	実績値 (2024)	達成度 (2024)	目標値 (2025)
乗用車の登録台数に占める次世代自動車の割合	%	22.7	29.3	A	31.5
三セク鉄道・バスの一人当たり年間利用回数	回	10.2	11.1	D	16.4

本県の次世代自動車の保有率は、全国と比較すると低い水準であること等から、岩手県地球温暖化防止活動推進センター等と連携しながら、走行時に二酸化炭素を排出しない電動車の普及に向けて取り組むほか、充電・充電設備の普及に向けた取組等を通じて、運輸部門の脱炭素化を促進する必要があります。

④ 再生可能エネルギーの導入促進

風力発電や太陽光発電を中心に導入が進んだほか、2023（令和5）年度には新たな地熱発電所が運転を開始しました。また、住宅用太陽光発電設備の導入件数は、3万529件（2021（令和3）年度）から3万7,820件（2024（令和6）年度）に増加するなど、2024（令和6）年度の再生可能エネルギー導入量は1,997MW¹¹と着実に増えています。

また、災害時にも対応できるエネルギーシステムの構築に向けて、自立・分散型エネルギーシステム導入支援事業等により市町村へ支援を行いました。

なお、県内には9社の地域新電力¹²があり、再生可能エネルギーの地産地消が進められています。

【主な指標と達成状況】

指標	単位	現状値 (2021)	実績値 (2024)	達成度 (2024)	目標値 (2025)
再生可能エネルギー 導入量	MW	1,681	1,997	A	2,081
自立・分散型エネルギー システム構築計画策定 支援市町村数（累計）	市町村	1	4	C	9

県内に賦存する再生可能エネルギーのポテンシャルを最大限活用するためには、送配電網への接続制約等の課題があることから、系統安定化を含めた送配電網の充実・強化について、国への働きかけを継続していく必要があります。

また、災害に強い自立・分散型エネルギーシステムの構築や地域の環境と経済の好循環につながるエネルギーの地産地消を引き続き促進していく必要があります。

¹¹ MW（メガワット）：電力を表す単位。発電設備の定格出力（設備容量）を示し、1MW＝1,000kW（1,000,000W）で、1,000MWは1,000,000kWとなる。設備の能力を表すものであり、実際に発電した電力量とは異なる。

¹² 地域新電力：地方自治体の戦略的な参画・関与や地域民間企業の主導により小売電気事業を営み、得られる収益等を活用して地域の課題解決に取り組む事業者

⑤ 森林等吸収源対策

健全な森林の整備に向けて、市町村や林業関係者等と連携し、補助制度を活用した再造林や間伐等の森林整備への支援や県民税を活用した強度間伐による針広混交林への誘導などに取り組みました。

建築用材や発電用チップへの利用が進み、間伐材利用率は 42.5%（2021（令和3）年度）から 48.5%（2024（令和6）年度）に上昇しました。一方で、木材需要が減少したこと等により、主伐面積の減少が続き、その後の再造林面積も伸び悩んでいます。

また、藻場造成実施箇所数については、0 箇所（2021（令和3）年度）から 7 箇所（2024（令和6）年度）に増加しました。

【主な指標と達成状況】

指標	単位	現状値 (2021)	実績値 (2024)	達成度 (2024)	目標値 (2025)
間伐材利用率	%	42.5	48.5	A	44.3
再造林面積	ha	993	872	D	1,150
藻場造成実施箇所数 (累計)	箇所	0	7	A	8

発電用チップを取り扱う木質バイオマス発電施設の関係者間において、需給情報の共有を図りながら間伐材の有効活用に取り組むほか、国庫補助事業等の活用と低コスト造林技術の普及啓発を行う必要があります。

加えて、近年ブルーカーボン等の取組が注目されており、引き続き、藻場再生・造成に取り組んでいく必要があります。

第4章 温室効果ガス排出量等の現況と将来予測

1 温室効果ガス排出量の現況推計と将来予測

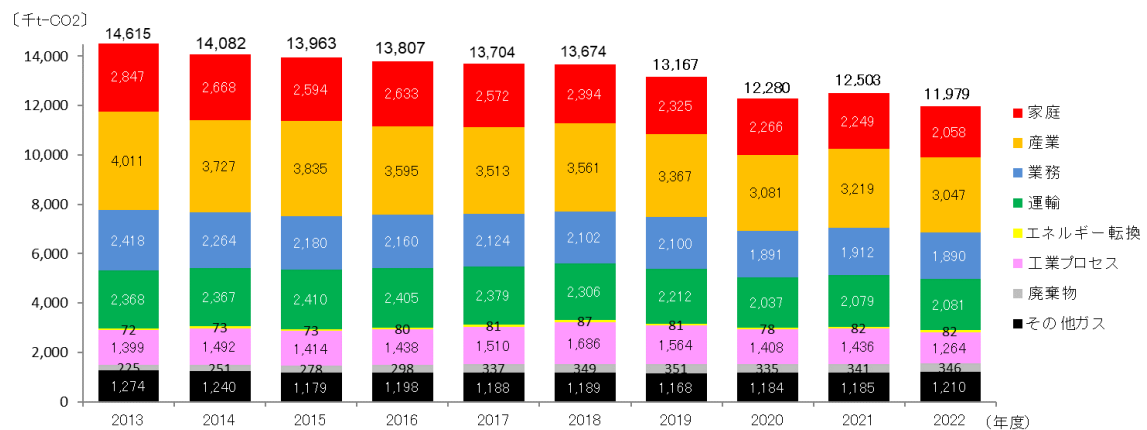
本計画改訂時点において把握できる直近の温室効果ガス排出量は、**2022（令和4）年度**の実績です。これは、排出量算定の根拠となる一部の統計値が、当該年度の3年度後に公表されることによるものです。

推計に当たっては、環境省の「地方公共団体実行計画（区域施策編）策定・実施マニュアル（算定手法編）」を参考として、前実行計画の算定方法を見直し、新たな手法により推計しました。

（1）温室効果ガスの排出量の状況

本県における**2022（令和4）年度**の温室効果ガス排出量は、**1,197万9千トン**となっています。温室効果ガス種別の構成比は、エネルギー起源二酸化炭素¹が**76.5%**と全体の約8割を占め、次いで工業プロセス²等から排出される非エネルギー起源二酸化炭素³が**13.4%**、家畜等から排出されるメタンや一酸化二窒素がそれぞれ**6.0%**、**2.9%**などとなっています。

図4-1 温室効果ガス排出量の推移



資料：岩手県

¹ エネルギー起源二酸化炭素：石炭、石炭、石油などの化石燃料を燃焼してつくられたエネルギーを産業や家庭で利用・消費することによって生じる二酸化炭素。

² 工業プロセス：温室効果ガス排出統計に表れる部門の一つ。セメント製造などの窯業に使用される回転式の窯（焼成キルン）などで石灰石を加熱することにより二酸化炭素を排出する生産工程のこと。

³ 非エネルギー起源二酸化炭素：燃料としての利用ではなく、原材料として使用する工業プロセスや廃棄物の焼却から生じる二酸化炭素。

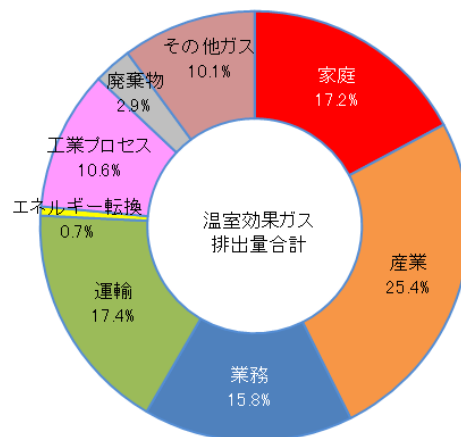
表 4-1 温室効果ガスの排出量の状況（ガス種別構成比）

温室効果ガス排出量		国の排出量				県の排出量			
		2013年	2022年度			2013年	2022年度		
		(排出量)	(排出量)	(構成比)	(2013年比増減率)	(排出量)	(排出量)	(構成比)	(2013年比増減率)
		[千t-CO ₂]	[千t-CO ₂]	[%]	[%]	[千t-CO ₂]	[千t-CO ₂]	[%]	[%]
	家庭部門	209,000	158,000	14.2	▲ 24.4	2,847	2,058	17.2	▲ 27.7
	産業部門	463,000	354,000	31.7	▲ 23.5	4,011	3,047	25.4	▲ 24.0
	業務部門	235,000	176,000	15.8	▲ 25.1	2,418	1,890	15.8	▲ 21.8
	運輸部門	224,000	192,000	17.2	▲ 14.3	2,368	2,081	17.4	▲ 12.1
	エネルギー転換分門	104,000	81,800	7.3	▲ 21.3	72	82	0.7	13.9
	エネルギー起源CO ₂	1,235,000	961,800	86.1	▲ 22.1	11,717	9,159	76.5	▲ 21.8
	工業プロセス	49,400	41,100	3.7	▲ 16.8	1,399	1,264	10.6	▲ 9.6
	廃棄物焼却等	26,300	27,300	2.4	3.8	225	346	2.9	53.4
	その他	3,000	2,100	0.2	▲ 30.0	-	-	-	-
	非エネルギー起源CO ₂	78,800	70,500	6.3	▲ 10.5	1,624	1,610	13.4	▲ 0.9
二酸化炭素(CO ₂)		1,313,800	1,032,300	92.5	▲ 21.4	13,341	10,769	89.9	▲ 19.3
	メタン(CH ₄)	32,600	29,800	2.7	▲ 8.6	842	719	6.0	▲ 14.7
	一酸化二窒素(N ₂ O)	19,700	16,100	1.4	▲ 18.3	369	345	2.9	▲ 6.5
	ハイドロフルオロカーボン類(HFCs)	22,000	33,000	3.0	50.0	14	14	0.1	▲ 1.2
	パーフルオロカーボン類(PFCs)	3,000	3,000	0.3	0.0	44	97	0.8	120.0
	六フッ化水素類(SF ₆)	2,300	2,100	0.2	▲ 8.7	2	2	0.0	▲ 12.4
	三フッ化窒素(NF ₃)	1,500	300	0.0	▲ 80.0	3	34	0.3	867.7
その他ガス		81,100	84,300	7.5	3.9	1,274	1,210	10.1	▲ 5.1
合計		1,394,900	1,116,600	100	▲ 20.0	14,615	11,979	100	▲ 18.0

※ 排出量及び構成比の各数値について、端数処理の関係から、合計と一致しない場合がある。

資料：岩手県

図 4-2 温室効果ガス排出量の部門別割合（2022年度 岩手県）



資料：岩手県

(2) 二酸化炭素排出量の状況

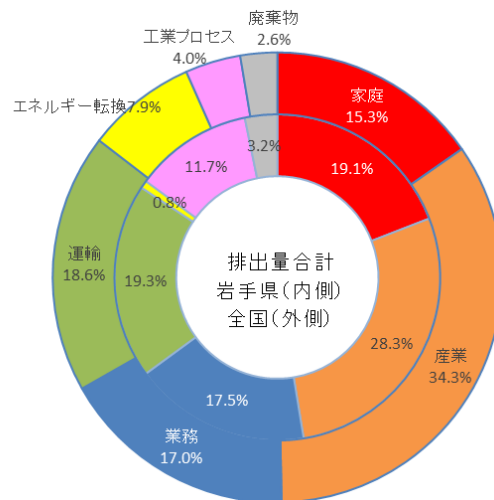
本県における **2022（令和4）年度**の二酸化炭素排出量は、**1,076 万9千トン**であり、2013（平成25）年度と比較して **19.3%**の減少となっています。

排出量に占める部門別の割合は、主な排出源5部門のうち、産業部門が **28.3%**と全体の約3割を占め、次いで、**運輸部門が19.3%**、**家庭部門が19.1%**、**業務部門が17.5%**、**工業プロセス部門が11.7%**となっています。

本県の部門別割合の特徴として、全国の部門別割合と比較して、特に、家庭部門（**19.1%**、全国 **15.3%**）、工業プロセス部門（**11.7%**、全国 **4.0%**）の占める割合が大きくなっています。

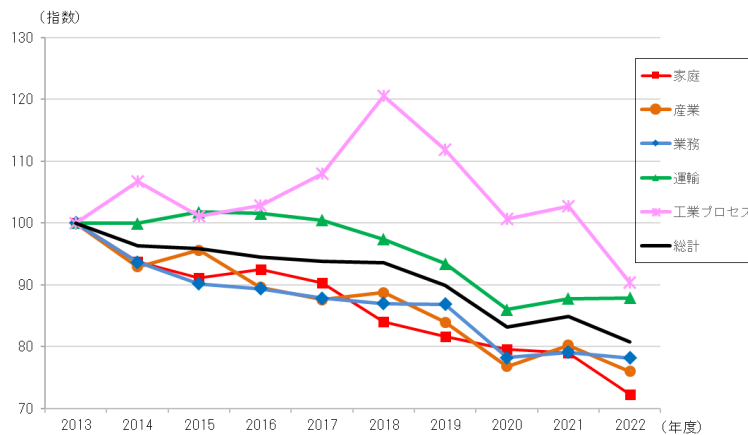
部門別割合の推移については、2013（平成25）年度以降、**家庭部門、産業部門、業務部門、運輸部門及び工業プロセス部門のいずれも減少**しています。

図4-3 二酸化炭素排出量の部門別割合（**2022年度** 岩手県・全国）



資料:岩手県

図4-4 二酸化炭素排出量の推移（部門別）



資料:岩手県

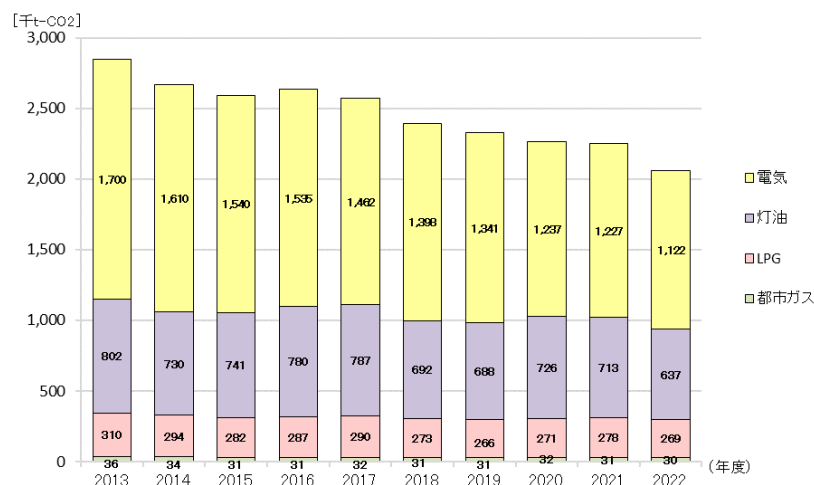
① 家庭部門

2022（令和4）年度の家庭部門における二酸化炭素排出量は、205万8千トンと、2013（平成25）年度に比較して27.7%の減少となっています。

主な排出源は、家電等の使用による電力消費と冬場の暖房等による灯油消費であり、電力と灯油で家庭部門全体の約85.4%を占めています。

家庭部門の排出削減には、電力や灯油の消費量を抑えるため、高効率な省エネルギー設備の導入や建物の断熱化等の取組が効果的と考えられます。また、暖房機器を電化するとともに、電源を再生可能エネルギー電源へ切り替えることも効果的であると考えられます。

図4-5 家庭部門のエネルギー種別二酸化炭素排出量の推移

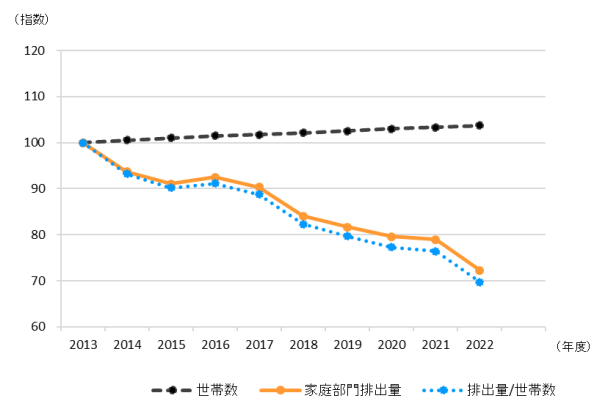


資料：岩手県

〈一世帯当たり二酸化炭素排出量〉

本県では、世帯数は増加傾向にある一方、一世帯当たりの二酸化炭素排出量は減少傾向となっています。

図4-6 世帯当たりの二酸化炭素排出量等の推移



資料：総務省「全国消費実態調査」等により岩手県作成

また、本県の2022（令和4）年度の一世代当たり二酸化炭素排出量は、約5.6トン（自動車からの排出量を除くと約4.1トン）であり、全国平均の約3.8トン（自動車からの排

出量を除くと約2.8トン)と比較して、約1.8トン上回っています。

エネルギー種別では、全国と比較して灯油と自動車からの排出量が大きくなっていますが、これは、冬季の暖房用灯油の使用量が多いことや自家用自動車の利用が多いことなどによるものと考えられます。

図4-7 一世帯当たりの二酸化炭素排出量の状況

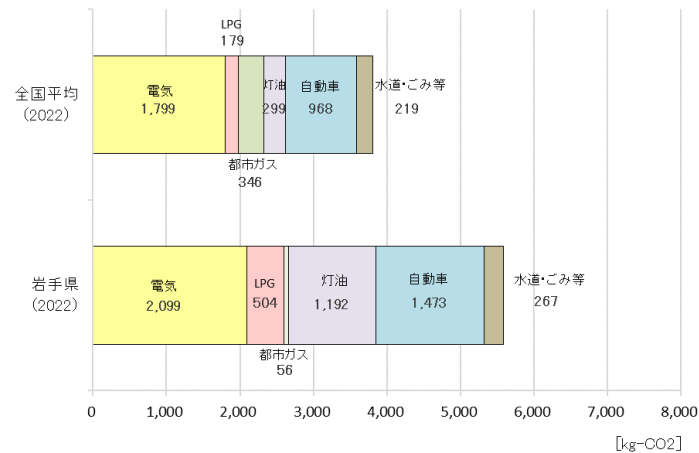
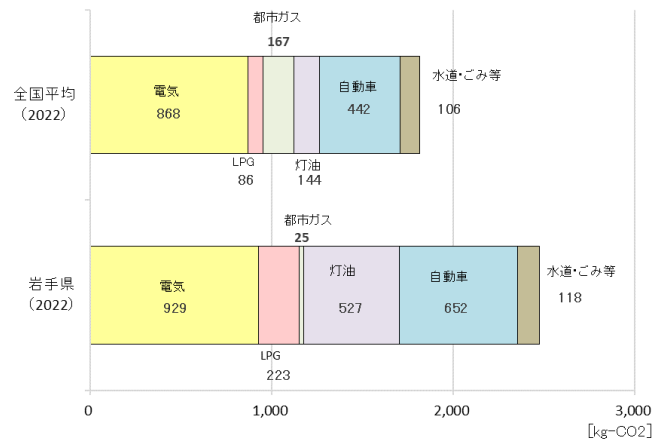


図4-8 一人当たりの二酸化炭素排出量の状況



資料: 国立環境研究所「日本の温室効果ガス排出量データ(1990～2022年度確報値)」等より岩手県作成

② 産業・業務部門

2022（令和4）年度の二酸化炭素排出量は、産業部門において304万7千トンと2013（平成25）年と比較して24.0%の減少、業務部門において189万トンと2013（平成25）年度と比較して21.8%の減少となっています。

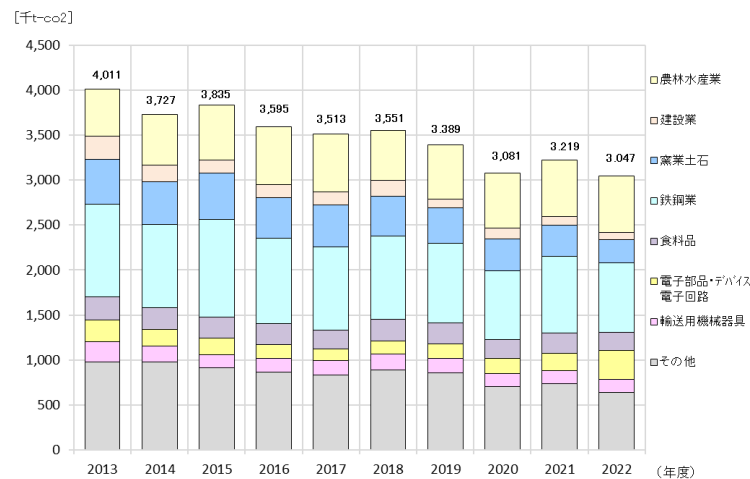
ア 産業部門

業種別にみると、農林水産業、製造業（窯業土石、鉄鋼、食料品、電子部品・デバイス・電子回路、輸送用機械）の排出量が大きくなっています。

また、製造業の製造品出荷額は増加しているものの、製造品出荷額当たりの二酸化炭素排出量は減少していることから、製品の製造等に係るエネルギー使用量（原単位）が改善していると考えられます。

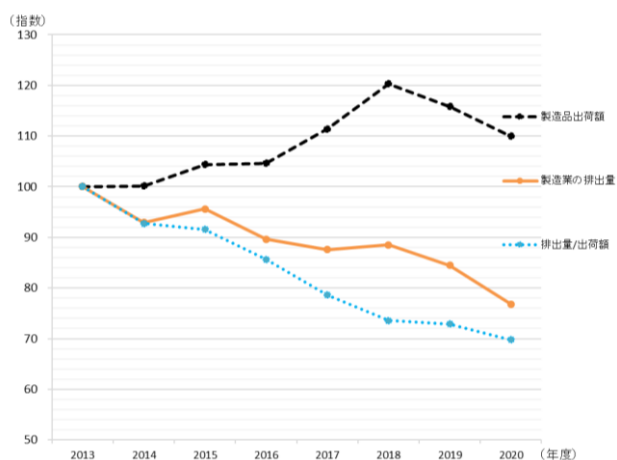
産業部門の排出削減には、エネルギー使用機器（生産用設備、空調設備、エネルギー供給設備等）について、省エネルギー性能の優れた設備への更新や適切な管理及び効率的な運用の継続、再生可能エネルギー電源への切替えが効果的と考えられます。

図4-9 業種別二酸化炭素排出量の推移

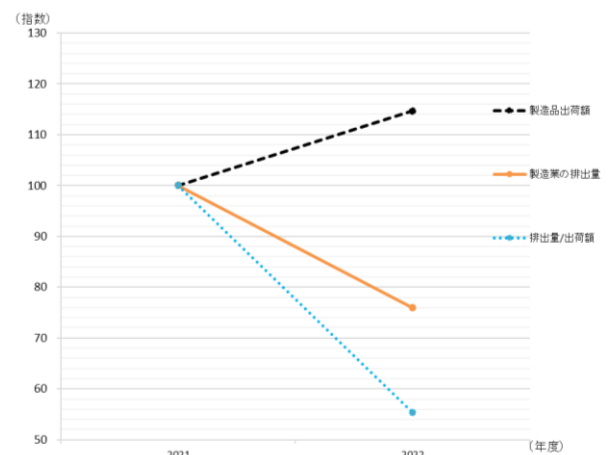


資料：岩手県

図4-10 製造品出荷額当たりの二酸化炭素排出量



工業統計調査（従業者4人以上の事業所）より作成



経済構造実態調査（全事業所が対象）より作成

※2021（令和3）年以降、工業統計調査（従業者4人以上の事業所が対象）から経済構造実態調査（全事業所が対象）に変更されていることから、グラフを2つに分けています。

資料：岩手県

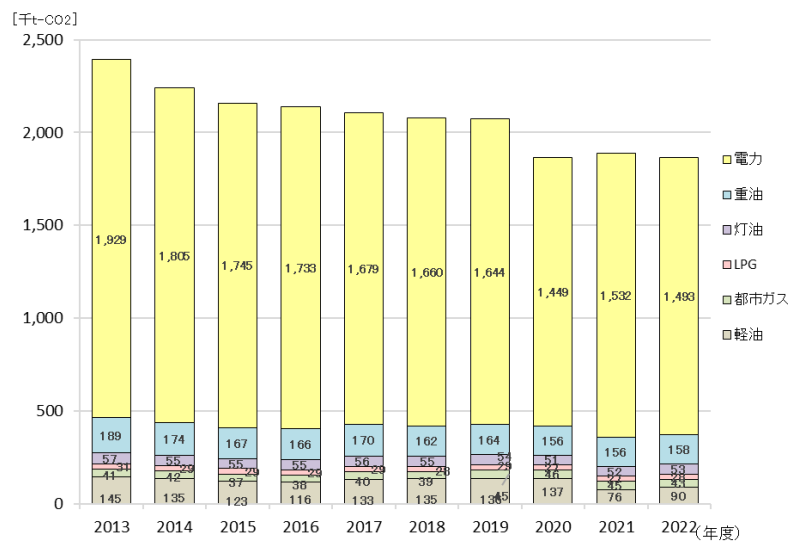
イ 業務部門

この部門で最も消費されるエネルギーは電力で、業務部門の排出量の約79%を占めており、主に照明や空調に使用されています。

小売業売場面積当たりの排出量も減少傾向にあることから、設備の高効率化や、各事業所における省エネルギー対策が進んできているものと考えられます。

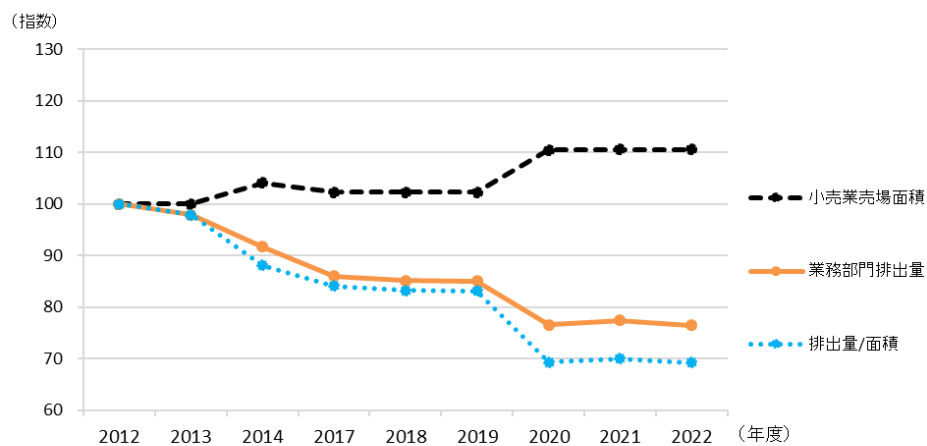
業務部門の排出削減には、電力消費量を抑えるため、照明やエアコン等の設備を省エネルギー性能の優れた設備に更新することや建物の断熱化等、再生可能エネルギー電源への切替えが効果的と考えられます。

図4-11 業務部門のエネルギー種別二酸化炭素排出量の推移



資料：岩手県

図4-12 売場面積当たりの二酸化炭素排出量の推移



資料：総務省「経済センサス」等より岩手県作成

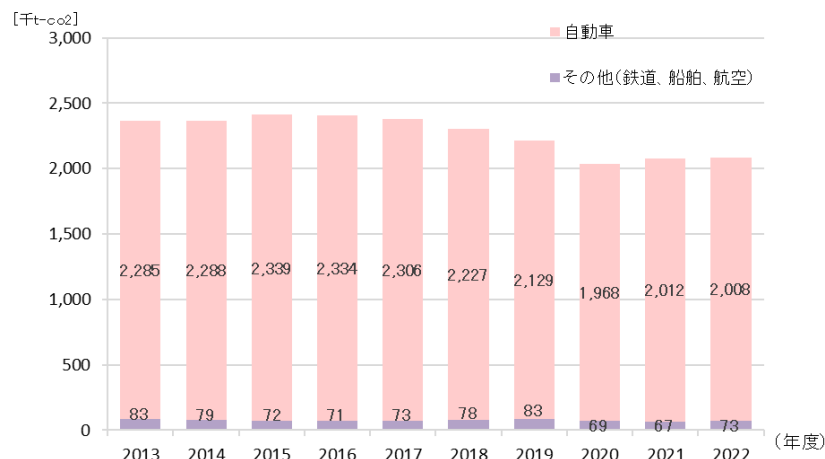
③ 運輸部門

2022（令和4）年度の運輸部門における二酸化炭素排出量は、208万1千トンと、2013（平成25）年度と比較して12.1%の減少となっています。

この部門は、自動車（ガソリン車、軽油車等）からの排出量が全体の約96%を占めており、この間、自動車保有台数が約1.3%増加しているにもかかわらず、自動車全体の燃費向上と合わせ、電気自動車やハイブリッド自動車などの次世代自動車の普及が進んでいることなどにより、2015（平成27）年度以降、排出量は減少しています。

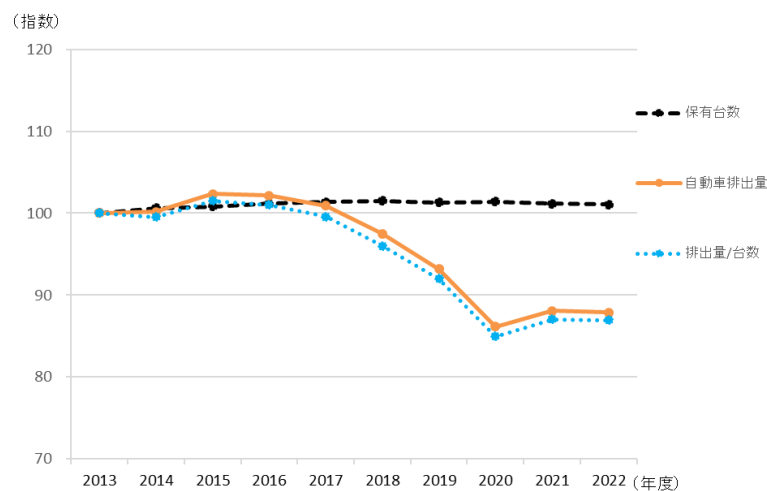
運輸部門における排出削減には、自動車（ガソリン車、軽油車等）の電動車への更新、自転車利用による自動車使用頻度の低減、公共交通の積極的利用等による移動に係るエネルギー消費を抑える取組が効果的と考えられます。

図4-13 輸送種別二酸化炭素排出量の推移



資料：岩手県

図4-14 自動車保有台数当たりの自動車からの二酸化炭素排出量等の推移



資料：岩手県

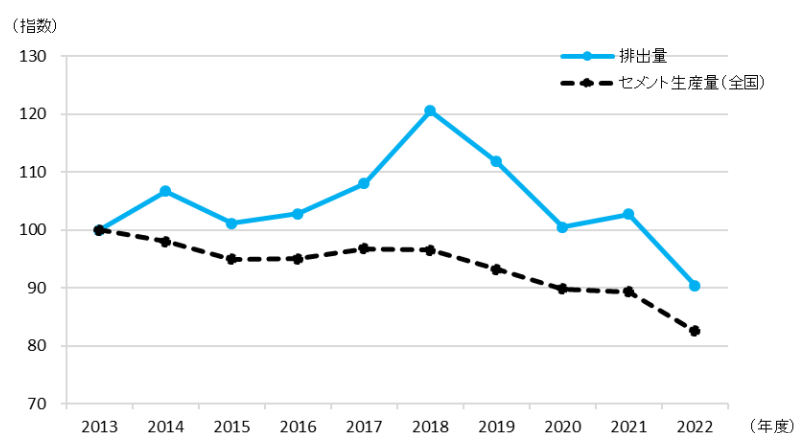
④ 工業プロセス部門

2022（令和4）年度の工業プロセス部門における二酸化炭素排出量は、126万4千トンと、2013（平成25）年度と比較して9.6%減少しています。

これは主にセメント製造の過程で使用する石灰石の加熱等により発生する二酸化炭素が減少していることによるものと考えられます。

工業プロセス部門における排出削減には、原料である石灰石の一部を代替原料に置き換えることや発生する二酸化炭素を回収するなど、新しい技術の開発と導入が必要と考えられます。

図4-15 岩手県における工業プロセス部門の二酸化炭素排出量と全国のセメント生産量



資料：（一社）セメント協会ホームページ等より岩手県作成

(3) 温室効果ガス排出量の将来予測

温室効果ガス排出量の将来推計として、ここでは、2013（平成 25）年度の温室効果ガス排出量を基準とし、今後追加的な施策を見込まず、現状の対策のままで推移する現状すう勢ケース（BAU：Business As Usual）により推計しました。

推計方法は、2013（平成 25）年度から **2022（令和 4）年度**までにおける各部門のエネルギー消費量又は排出量の推移を基準に、2030（令和 12）年度における社会情勢を勘案した係数（活動変化率）を乗じて推計しています。

また、電力の排出係数⁴については、2013（平成 25）年度の基礎排出係数 0.591 [t-CO₂/千 kWh] のまま変わらないものとして推計しています。

なお、本推計に当たっては、環境省の「地方公共団体実行計画（区域施策編）策定・実施マニュアル（算定手法編）」を参考に、従来の算定方法を見直し、新たな手法により排出量を再計算しました。

新たな算定方法では、従来の算定方法と比較して、産業部門における排出量は、製造業における各種エネルギー消費量の推計方法の変更により従来よりも低めに、家庭及び業務部門における排出量は、電力由来排出量の推計方法の変更により従来よりも高めになり、その他の部門は概ね同程度となっています。

○ エネルギー起源二酸化炭素排出量の推計方法

部 門	現状すう勢ケースによる推計
家庭部門	県内の家庭部門のエネルギー消費量の推移、国立社会保障・人口問題研究所による都道府県別の世帯数の将来推計を考慮して推計します。
産業部門	県内の産業部門の排出量の約 78%を占める製造業のエネルギー消費量の推移、国の「中長期の経済財政に関する試算」による経済成長率等を考慮して推計します。
業務部門	県内の業務用施設の床面積の推移、国の「長期エネルギー需給見通し」による業務用施設の床面積の将来想定等を考慮して推計します。
運輸部門	県内の運輸部門の排出量の約 96%を占める自動車燃料使用による二酸化炭素排出量の推移、県内の自動車保有台数、県の人口の将来推計等を考慮して推計します。
エネルギー転換部門 ⁵	現状の排出量と概ね同レベルで推移するものと推計します。

⁴ 電力の排出係数：電力会社が一定の電力を作り出す際にどれだけの二酸化炭素を排出したかを推し測る指標。「実二酸化炭素排出量÷販売電力量」で算出される。

⁵ エネルギー転換部門：二酸化炭素の排出統計に用いられる部門の一つ。石炭や石油などの一次エネルギーを電力などの二次エネルギーに転換する部門。発電所などが含まれる。

○ 非エネルギー起源二酸化炭素排出量の推計方法

部 門	現状すう勢ケースによる推計
工業プロセス部門	県内のセメント製造業における排出量の推移、国の「長期エネルギー需給見通し」によるセメント生産量の将来推計等を考慮して推計します。
廃棄物部門	県内の廃棄物処理施設における排出量の推移、県の人口の将来推計、経済成長率等を考慮して推計します。

○ その他ガスの推計方法

部 門	現状すう勢ケースによる推計
メタン 一酸化二窒素 フロン類	ガスの種別によって増減の傾向は異なりますが、その他ガス全体としては横ばい傾向であることから、2013（平成 25）年度の排出量と同レベルで推移するものと推計します。

推計の結果、業務部門及び運輸部門では経済成長等に伴い排出量の増加が見込まれます。産業部門ではエネルギー消費量の減少、家庭部門では人口や世帯数の減少により、排出量の減少が見込まれます。

エネルギー転換部門では排出量が増加するものの、全排出量への影響は小さいことが見込まれます。

このことから、現状すう勢ケースにおける 2030（令和 12）年度の温室効果ガス排出量は **1,423 万 5 千トン-CO₂** となり、2013（平成 25）年度比で約 3 % の減少となる見込みです。

表 4-2 温室効果ガス排出量の将来予測（現状すう勢ケース）

排出量 (千 t-CO ₂)		2013 年度 (基準年度)	2030 年度（現状すう勢ケース）		
			排出量目安	2013 年度比増減量	2013 年度比増減率
エネルギー起源 CO ₂	家庭	2,847	2,516	▲331	▲12%
	産業	4,011	3,877	▲134	▲3%
	業務	2,418	2,516	98	4%
	運輸	2,368	2,429	61	3%
	エネルギー転換	72	79	7	9%
	エネルギー起源 CO ₂	11,717	11,417	▲300	▲3%
	工業プロセス	1,399	1,263	▲135	▲10%
	廃棄物	225	280	55	24%
	非エネルギー起源 CO ₂	1,624	1,543	▲81	▲5%
	二酸化炭素計	13,341	12,961	▲380	▲3%
その他ガス計	メタン (CH ₄)	842	842	-	-
	一酸化二窒素 (N ₂ O)	369	369	-	-
	ハイドロフルオロカーボン類 (HFCs)	14	14	-	-
	パーフルオロカーボン類 (PFCs)	44	44	-	-
	六フッ化硫黄 (SF ₆)	2	2	-	-
	三フッ化窒素 (NF ₃)	3	3	-	-
	その他ガス計	1,274	1,274	-	-
温室効果ガス合計		14,615	14,235	▲380	▲3%

資料:岩手県

2 再生可能エネルギーの導入状況

(1) 再生可能エネルギーによる発電設備の導入量

2024(令和6)年度末の再生可能エネルギーによる発電設備の導入量は、1,997MW となっており、エネルギー種別ごとに見ると、水力発電は発電出力 279MW、地熱発電は 76MW、風力発電は 300MW、太陽光発電は 1,214MW、バイオマス発電(廃棄物を含む。)は 128MW となっています。

2012(平成24)年7月の固定価格買取制度(以下「FIT制度」という。)⁶の開始以降、計画から運転開始までの期間が比較的短い太陽光発電を中心に導入が進んでいますが、風力発電やバイオマス発電等も導入されており、今後も導入が進むことが見込まれます。

図4-16 岩手県における再生可能エネルギー(電気)の導入量

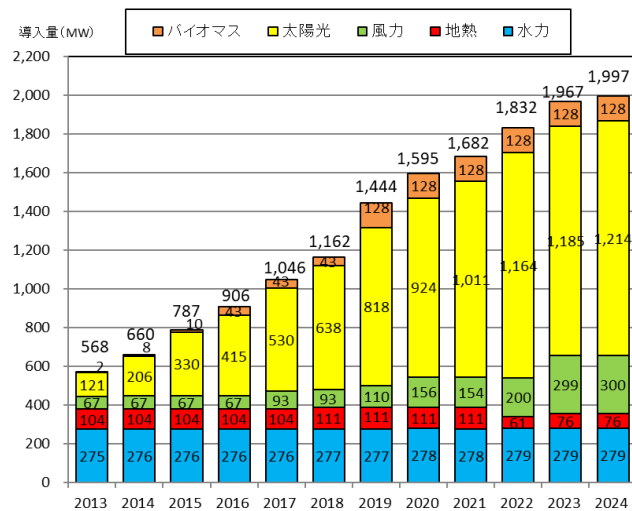
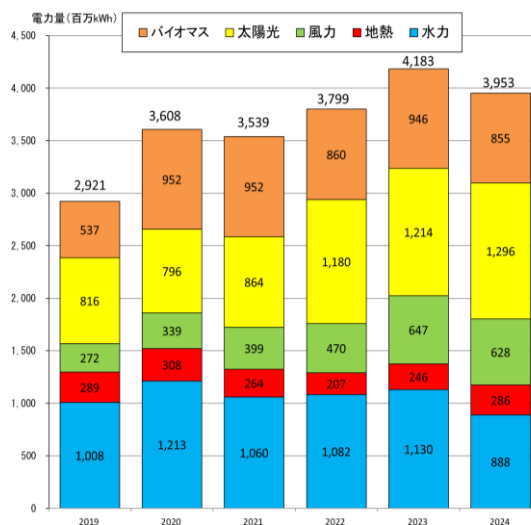


図4-17 岩手県における再生可能エネルギー(電気)の発電電力量



資料：経済産業省「電力調査統計」等より岩手県作成

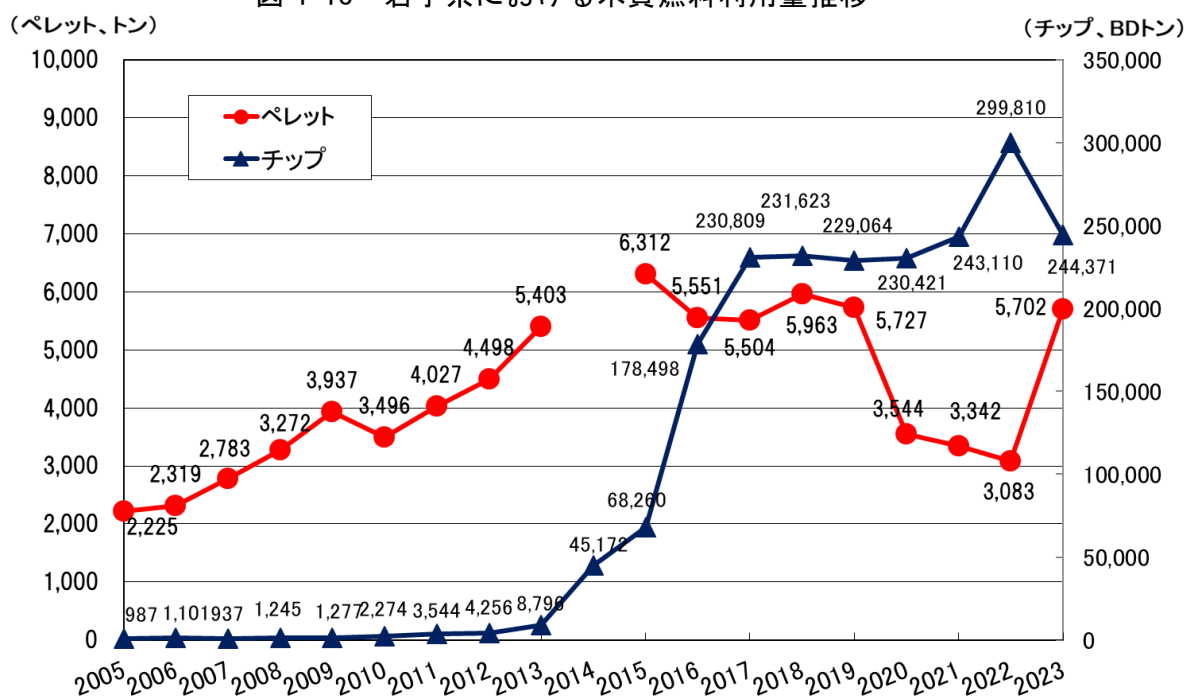
⁶ 固定価格買取制度：再生可能エネルギーで発電した電気を、電力会社が一定価格で一定期間買い取ることを国が約束する制度で、FIT(Feed-in Tariffの略)とも言われる。電力会社が買い取る費用の一部を電気の利用者から賦課金という形で集め、再生可能エネルギーの導入を支えている。対象となる再生可能エネルギーは、太陽光、風力、水力、地熱及びバイオマス。

(2) 木質バイオマスエネルギーの導入状況

一般家庭等のペレットストーブや木質バイオマス熱利用施設の燃料に使用されているペレット⁷の利用量は2013（平成25）年度以降、年間5,000トン～6,000トンで推移しています。大口利用者の燃料切替えにより、2020（令和2）年度から2022（令和4）年度は一時的に3,000トン台まで減少しましたが、2023（令和5）年度は5,000トン台に回復しています。

チップ⁸の利用量（BDトン⁹）は、チップボイラーの導入台数の増加や木質バイオマス発電施設の本格稼働に伴い、大幅に増加しました。

図4-18 岩手県における木質燃料利用量推移



※ 2014（平成26）年度のペレット利用量は、県内の主要製造事業者の倒産により数値の把握が困難となったため空欄

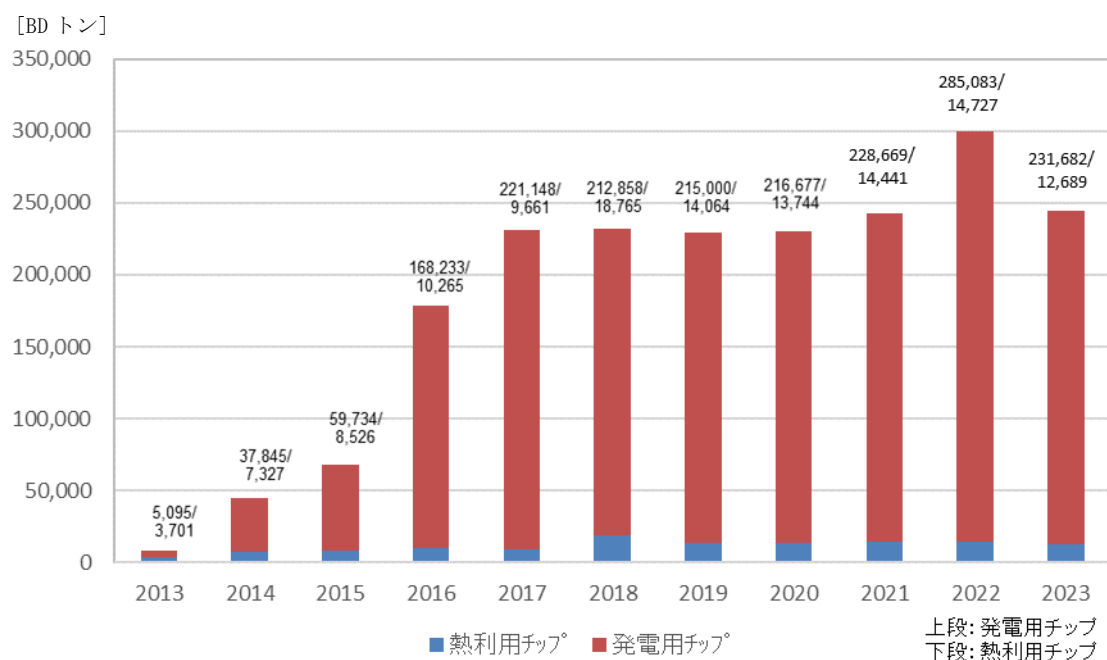
資料：岩手県

⁷ ペレット：乾燥した木材を細粉し、圧力をかけて円筒形に圧縮成形した木質燃料で、主にストーブやボイラーの燃料として利用されている。

⁸ チップ：乾燥した木材を幅20mm程度以下、厚さ10mm以下まで細かく砕いた木質燃料で、主にボイラーの燃料として利用されている。

⁹ BDトン：日本語では「絶乾トン」という。重量を表す単位であり、絶乾比重（含水率0%）に基づき算出された実重量を指す。

図4-19 岩手県における木質チップの用途別利用状況の推移



資料: 岩手県

表4-3 木質バイオマス燃焼機器の導入台数

区分	2013	2014	2015	2016	2017	2018	2019	2020	2021	2022	2023
ペレットストーブ	導入台数	85	60	57	58	53	50	25	11	25	20
	累計	1,767	1,827	1,884	1,942	1,995	2,045	2,070	2,081	2,106	2,126
ペレットボイラー	導入台数	3	4	0	3	1	0	0	0	0	0
	累計	56	60	60	63	64	64	64	64	64	64
チップボイラー	導入台数	2	12	5	2	4	2	3	1	2	3
	累計	32	44	49	51	55	57	60	61	63	66

資料: 岩手県

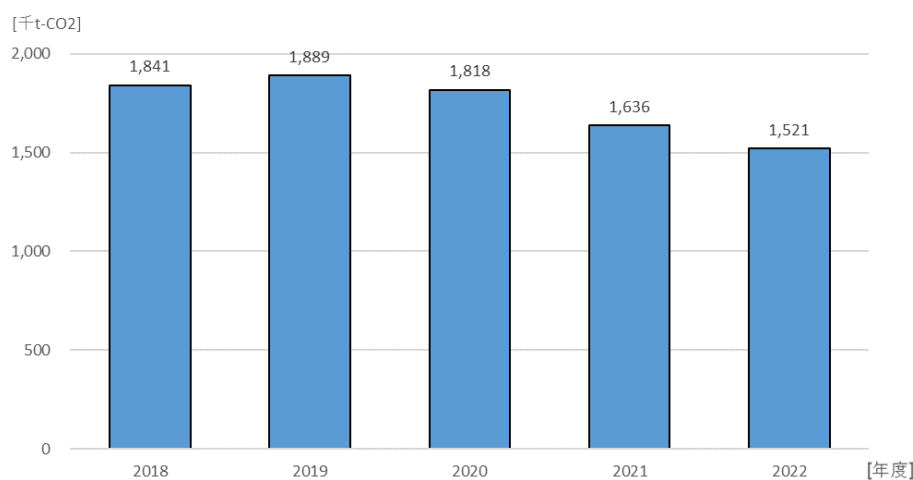
3 温室効果ガス吸収量の現況

(1) 森林吸収量の現況

県内の森林面積は、約 117 万ヘクタールで全国 2 位であり、森林の蓄積量は、2 億 5,752 万 m^3 となっています。

林野庁では、京都議定書の算定方法に基づき、都道府県の森林吸収量を算定しており、これまでの岩手県における森林吸収量は、次のとおりです。

図 4-20 岩手県における森林吸収量の推移



※ 林野庁は、森林の拡大・縮小の変化や森林経営が行われている森林等について調査を行い、その調査結果や各都道府県（民有林）及び森林管理局（国有林）から提出された森林資源データを基に、1 年間の樹木の増加量（体積）を推計し、森林吸収量を算定しています。

※ 森林吸収量の計算式は、次のとおりです。

京都議定書に基づく森林吸収量(炭素トン/年)

＝幹の体積の増加量(m^3 /年)×拡大係数×(1+R/S 比)×容積密度($トン/m^3$)×炭素含有率×FM 率

- ・ 拡大係数とは、幹の体積を地上部の体積に換算するための係数です（35 年生のスギの場合は 1.23）。
- ・ R/S 比とは、地上部と地下部の体積の比率です（同 0.25）。
- ・ 容積密度により、木の体積を乾燥重量に換算します（同 0.314）。
- ・ 炭素含有率とは、木の乾燥重量に占める炭素の比率です（スギの場合は 0.51）。
- ・ FM 率とは、全森林に対する森林経営対象森林が占める面積割合です。

資料：林野庁資料より岩手県作成

※ 岩手県の森林吸収量は林野庁が算定した吸収量の 5 か年を平均したものです。

(2) その他の吸収源の現況

近年、森林以外の温室効果ガス吸収源対策として、ブルーカーボンを含む様々な吸収源対策が注目されており、国において、算定方法の研究が進められています。

このうち、ブルーカーボンについて、県では、2022（令和4）年度及び2023（令和5）年度に国と連携して藻場の炭素吸収・貯留等の調査を行いました。その結果、広田湾米ヶ崎半島周辺に生育するアマモ類の二酸化炭素貯留量は、年間約245トンと推計されています。

第5章 計画の目標

1 目指す姿

省エネルギーと再生可能エネルギーで実現する豊かな生活と持続可能な脱炭素社会

○ 省エネルギーと再生可能エネルギーで実現する豊かな生活

省エネルギーを無理なく、効率よく生活の中に取り入れ、日常的に実践することが大切です。

県産材を十分に活用した断熱性能に優れた住宅や、太陽光発電設備と電動車への給電設備、高効率でエネルギー消費の少ない照明や家電製品等の普及、テレワーク等の働き方や移動手段の転換、食品ロス削減等により、生活全体に関係する温室効果ガス排出量を削減する脱炭素型ライフスタイルの確立が必要です。

この脱炭素型ライフスタイルの確立により、環境の負荷の低減だけではなく、快適さや便利さなど生活の質の向上、災害時の備えや健康増進などの多くの付加価値を生み出し、心身ともに健康で豊かな生活の実現を目指します。

○ 持続可能な脱炭素社会

気候変動をはじめとする地球環境の危機に対応するため、本県の温室効果ガス排出量を2050（令和32）年度までに実質ゼロとすることを目指し、パリ協定の目標達成に地域から貢献します。

本県の多様で豊富な再生可能エネルギー資源を最大限活用した地域の交通や産業への再生可能エネルギーの供給、再生可能エネルギーの需給関係を通じた地域のつながりや新たな産業の創出、環境負荷の少ない物流や公共交通機関等への転換の促進、都市の緑化や森林の整備、産業廃棄物の再生処理等により、温室効果ガス排出量実質ゼロとなる脱炭素社会の実現に向けて取組を進めます。

このような取組を多様な主体によるパートナーシップにより進め、地域のエネルギー収支¹の黒字化や地域経済の活性化を図り、地域経済と環境に好循環をもたらす持続可能な脱炭素社会の実現を目指します。

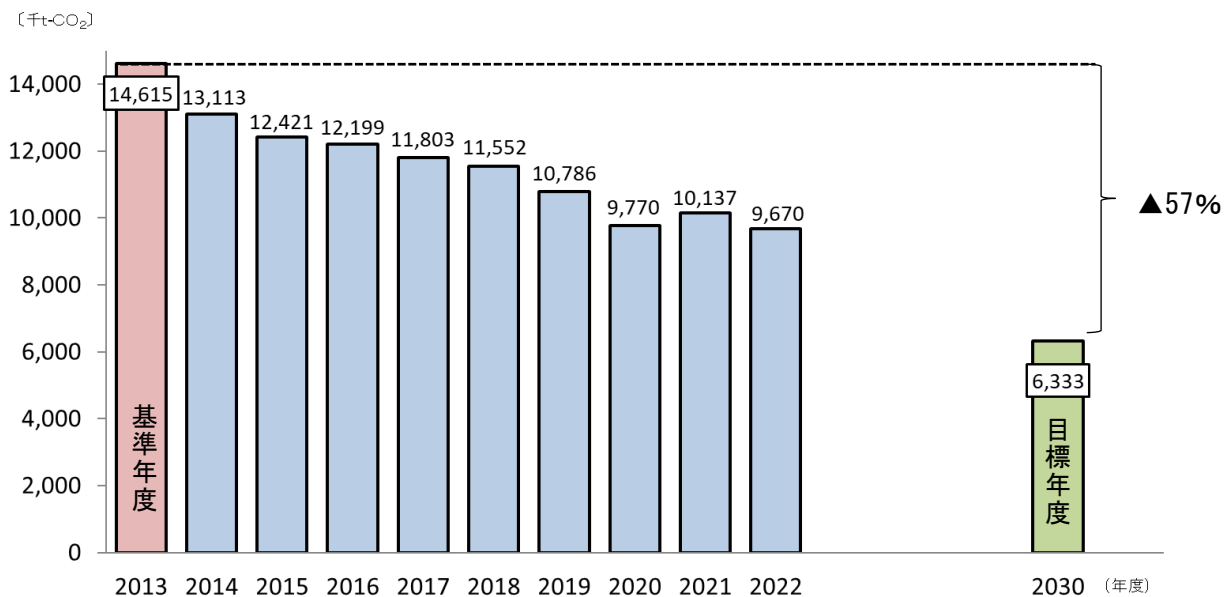
¹ エネルギー収支：「エネルギーの域外への販売額」－「エネルギーの域外からの購入額」で算出され、収支が赤字とは、エネルギーを域外に依存してエネルギー代金が流出していることを示す。

2 計画の基本目標

(1) 温室効果ガスの排出削減目標

2030（令和 12）年度の温室効果ガス排出量を 2013（平成 25）年度比で 57%削減することを目指します。

図 5-1 温室効果ガス排出量と削減目標量



※2014（平成 26）年度以降は、再生可能エネルギー導入・森林吸収による削減効果を含めた排出量を記載

① 目標設定の考え方

2013（平成 25）年度を基準年度とし、2030（令和 12）年度を目標年度とします。

2013（平成 25）年度の温室効果ガス排出量から、対策等による削減量及び森林等の吸収源対策による吸収量を合わせた 828 万 2 千トン-CO₂ の削減を見込みます。

このことから、2030（令和 12）年度の温室効果ガス排出量を 2013（平成 25）年度比で 57%削減することを目指します。

なお、今後、算定の根拠としている国の統計資料等が遡及改訂された場合には、基準年度や目標年度の温室効果ガス排出量を再計算し、見直しを行います。

表 5-1 温室効果ガス削減量

(千トン-CO₂・(%))

	排出量	2013（平成 25）年度比削減量	
2013（平成 25）年度	14,615		
A 対策等による削減		▲6,761（▲47%）	▲8,282 (▲57%)
うち再生可能エネルギー導入		▲1,065（▲7%）	
B 森林等吸収源		▲1,521（▲10%）	
2030（令和 12）年度	6,333		

表 5-2 温室効果ガス削減量（部門別）

温室効果ガス排出量・吸収量		2013 年度 （基準年度） （千 t - CO ₂ ）	2030 年度 （千 t - CO ₂ ）	削減量 （千 t - CO ₂ ）	削減目標 （%）
		14,615	6,333	▲8,282	▲57
起 源 C O 2	家庭部門	2,847	1,226	▲1,622	▲57
	産業部門	4,011	2,382	▲1,629	▲41
	業務部門	2,418	973	▲1,445	▲60
	運輸部門	2,368	1,621	▲747	▲32
	エネルギー転換部門	72	65	▲8	▲10
非エネルギー起源 CO ₂		1,624	1,433	▲191	▲12
メタン(CH ₄)、一酸化二窒素(N ₂ O)、フロン類		1,274	1,219	▲55	▲4
再生可能エネルギー導入		-	▲1,065	▲1,065	-
森林等吸収源		-	▲1,521	▲1,521	-

② 対策等による削減量

ア 現状すう勢ケース及び排出削減対策による削減量

今後追加的な施策を見込まず、現状の対策のまま推移する「現状すう勢ケース」による排出削減量を 38 万トン-CO₂と算定しました。

これに、国の地球温暖化対策計画において示されている部門ごとの排出削減量を産業構造や人口など地域特性を表す指標で按分することで算定した本県の排出削減量と県独自の施策による排出削減量 529 万 9 千トン-CO₂を加え、現状すう勢ケース及び排出削減対策による削減量を 569 万 6 千トン-CO₂と算定しました。

表 5-3 現状すう勢ケースによる削減量

排出量 （千 t-CO ₂ ）		2013 年度 （基準年度）	2030 年度（現状すう勢ケース）		
			排出量目安	2013 年度比増減量	2013 年度比増減率
	家庭	2,847	2,516	▲331	▲12%
	産業	4,011	3,877	▲134	▲3%
	業務	2,418	2,516	98	4%
	運輸	2,368	2,429	61	3%
	エネルギー転換	72	79	7	9%
エネルギー起源 CO ₂		11,717	11,417	▲300	▲3%
	工業プロセス	1,399	1,263	▲135	▲10%
	廃棄物	225	280	55	24%
非エネルギー起源 CO ₂		1,624	1,543	▲81	▲5%
二酸化炭素計		13,341	12,961	▲380	▲3%

排出量 (千 t-CO ₂)	2013 年度 (基準年度)	2030 年度 (現状すう勢ケース)		
		排出量目安	2013 年度比増減量	2013 年度比増減率
メタン (CH ₄)	842	842	-	-
一酸化二窒素 (N ₂ O)	369	369	-	-
ハイドロフルオロカーボン類 (HFCs)	14	14	-	-
パーフルオロカーボン類 (PFCs)	44	44	-	-
六フッ化硫黄 (SF ₆)	2	2	-	-
三フッ化窒素 (NF ₃)	3	3	-	-
その他ガス計	1,274	1,274	-	-
温室効果ガス合計	14,615	14,235	▲380	▲3%

表 5-4 排出削減対策の例示及び削減量 (千トン-CO₂)

二酸化炭素			
部門	分類	取組の概要	削減量
家庭	省エネ等	高効率照明・高効率給湯器等の導入等	770
	建築物	新築住宅における省エネルギー基準適合の推進、ZEH ² への支援等	266
	その他	クールビズ、ウォームビズの徹底	14
産業	省エネ等	高効率照明・空調の導入等	1,348
	リサイクル	廃プラスチックのケミカルリサイクル ³ の拡大等	38
	その他	複数事業者による連携した省エネ取組等	13
業務	省エネ等	高効率照明・高効率給湯器等の導入等	784
	建築物	新築建築物における省エネルギー基準適合の推進等	443
	その他	エネルギーの面的利用 ⁴ 等	51
運輸	次世代自動車	次世代自動車の普及等	334
	省エネ等	信号機の LED 化等	88
	効率的輸送	共同輸配送の推進等	245
	その他	エコドライブ講習・実践等	141
エネルギー転換	高効率設備	発電設備の効率化等	14
廃棄物	省エネ等	廃棄物由来燃料、低燃費型の収集運搬車両の導入等	16
	廃棄物削減	3R ⁵ 推進等	87
工業プロセス	削減技術	混合セメントの積極的利用等	7
部門横断	J-クレジット制度 ⁶	J-クレジット制度の活性化	158
	再生可能エネルギー熱	再生可能エネルギー熱供給設備の導入支援等	441
その他ガス			
部門	分類	取組の概要	削減量
廃棄物	廃棄物削減	最終処分施設の維持管理の徹底等	12
産業	環境保全型農業	適正施肥の推進等	46
業務	フロン類	機器廃棄時のフロン類の回収の促進等	▲17

※ フロン類の削減量について、国の地球温暖化対策計画において一部フロン類は増加する見込みであることを踏まえ上記数値としています。

² ZEH(ゼッチ) : Net Zero Energy House の略で、断熱・省エネルギー・創エネルギーで、住宅の年間エネルギー消費量を正味(ネット)で、おおむねゼロにする住宅。

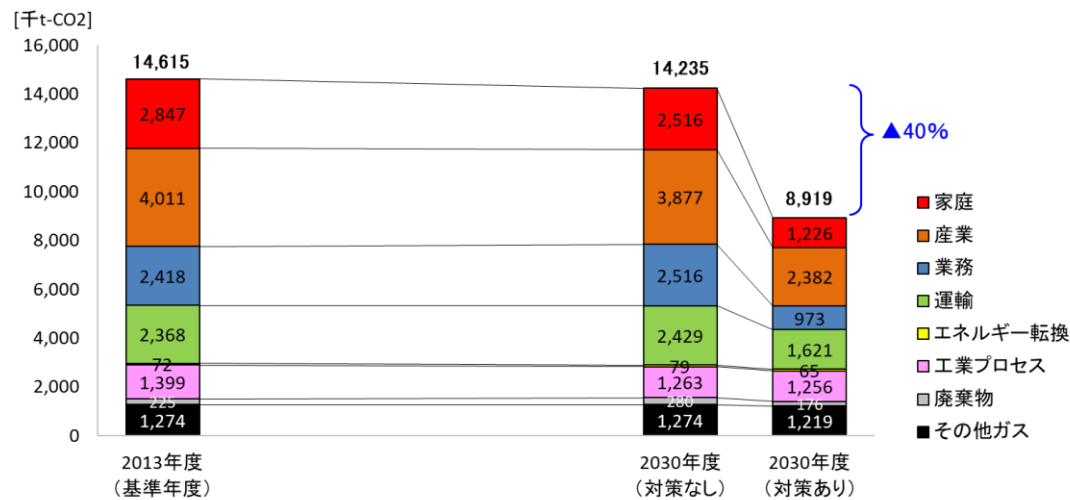
³ ケミカルリサイクル : 廃プラスチックを再資源化する手法で、ガス化、油化、高炉原料化などがあり、環境負荷の軽減に大きく貢献できるリサイクル手法。

⁴ エネルギーの面的利用 : コージェネレーション(熱電併給。天然ガス等を燃料として発電し、その際に生じる廃熱も同時に回収するシステム)等の導入や、複数の建物間で電力や熱の融通を行うシステムの導入。

⁵ 3R: Reduce (リデュース : ごみを減らす)、Reuse (リユース : 繰り返し使う)、Recycle (リサイクル : 再生利用する) の 3 つの文字の頭文字をとった言葉。3 つの R に取り組むことでゴミを限りなく少なくし、環境への影響を極力減らし、限りある地球の資源を有効に繰り返し使う社会 (= 循環型社会) を作ろうとするもの。

⁶ J-クレジット制度 : 省エネルギー機器の導入や森林経営などの取組による、温室効果ガスの排出削減量や吸収量を「クレジット」として国が認証する制度。

図 5-2 対策等による削減後の温室効果ガス排出量（部門別）



イ 再生可能エネルギー導入による削減量

国の再生可能エネルギー導入促進等の施策と連動した排出削減量 71 万 t-CO₂ に、県内に導入される再生可能エネルギー発電による排出削減量 35 万 t-CO₂ を加え、再生可能エネルギー導入による排出削減量を 106 万トン-CO₂ と算定しました。

表 5-5 国の施策と連動した温室効果ガス排出削減効果（千トン-CO₂）

部門	分類	取組の概要	削減量
部門横断	再生可能エネルギーの最大限の導入	再生可能エネルギー導入促進等	710

※ 国の計画における「電力分野の二酸化炭素排出原単位の低減」に係る施策による本県の削減量に、2030（令和 12）年度の再生可能エネルギーの導入割合を乗じて算出

表 5-6 県内に導入される再生可能エネルギー発電による温室効果ガス削減量

	2013 年度 (基準年度)	2030 年度 (見込み)	再生可能エネルギー 電力による削減効果 向上分
A：再生可能エネルギーによる 発電電力量 [億 kWh]	17.34	55.18	
B：電力の排出係数 [t-CO ₂ /千 kWh]	0.591	0.250	
C：(= A × B × 100) [千 t-CO ₂]	1,025	1,380	355

【参考】 電力の排出係数（東北電力）の推移

	2013 年度	2014 年度	2015 年度	2016 年度	2017 年度	2018 年度
排出係数 (kg-CO ₂ /kWh)	0.591	0.571	0.556	0.545	0.521	0.522
	2019 年度	2020 年度	2021 年度	2022 年度	...	2030 年度
排出係数 (kg-CO ₂ /kWh)	0.519	0.476	0.496	0.477	...	0.250 (見込み)

資料：経済産業省「長期エネルギー需給見通し」、環境省「温対法に基づく政府及び地方公共団体実行計画における温室効果ガス総排出量算定に用いる電気事業者ごとの排出係数等の公表について」より
岩手県作成

③ 森林等吸収源対策による温室効果ガス吸収量

2022（令和4）年度の森林吸収量 152 万 1 千トン-CO₂と、2022（令和4）年度及び2023（令和5）年度に国との連携研究により推計した広田湾米ヶ崎半島周辺に生育するアマモ類の年間二酸化炭素貯留量 245 トン-CO₂を加えて、2030（令和12）年度の吸収量として算定しました。

（2）再生可能エネルギー電力自給率の目標

2030（令和12）年度の再生可能エネルギーによる電力自給率を66%にすることを目指します。

図 5-3 岩手県における再生可能エネルギーによる電力量と電力自給率

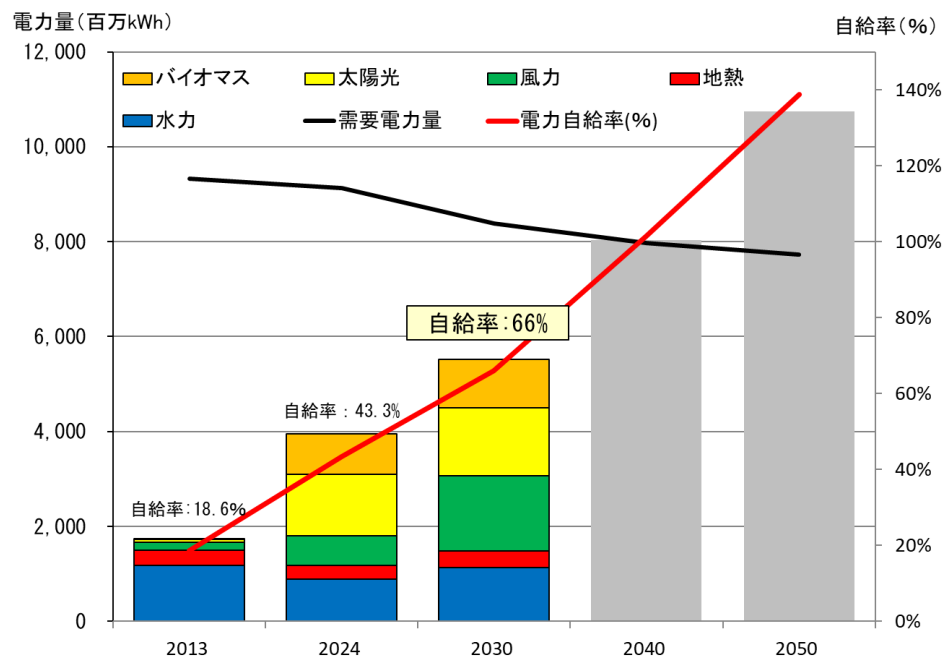


表 5-7 岩手県における再生可能エネルギー種別の発電電力量（想定）

	2013 年度		2024 年度（現状）		2030 年度	
	電力量 （百万 kWh）	割合 （%）	電力量 （百万 kWh）	割合 （%）	電力量 （百万 kWh）	割合 （%）
太陽光	64	4	1,296	33	1,433	26
風力	165	9	628	16	1,575	29
水力	1,174	68	888	22	1,130	20
地熱	323	18	286	7	357	6
バイオマス	9	1	855	22	1,023	19
合計	1,734	100	3,953	100	5,518	100

① 目標設定の考え方

県内需要電力量に占める再生可能エネルギーによる県内発電電力量の割合を再生可能エネルギーによる電力自給率として定め、目標値として設定します。

② 再生可能エネルギーによる電力自給率の算定方法

再生可能エネルギーによる電力自給率の算定式は、「再生可能エネルギー電力自給率(%) = 県内の再生可能エネルギー発電電力量 ÷ 県内需要電力量 × 100」とします。

③ 2030（令和12）年度の再生可能エネルギーの電力自給率の目標値

再生可能エネルギーによる電力量は、FIT 制度による導入は減少する見込みですが、既に予定されている事業計画や FIP 制度⁷など新たな導入促進施策により、今後増加が見込まれており、2030（令和12）年度において、55 億 1,800 万 kWh の発電電力量となると算定しました。

また、東北地区の 2024（令和6）年度から 2034（令和16）年度までの需要電力量は、全国及び供給区域ごとの需要想定（電力広域的運営推進機関）において、半導体工場やデータセンターの新增設等に伴う需要増を見込み、平均で年 0.3%の増加が想定されていますが、自家消費型太陽光発電設備の導入や省エネルギー機器等への更新等の施策による需要電力量の減少等を見込み、改訂前の需要電力想定である前年度比 0.3%減少を維持し、2030（令和12）年度において、83 億 9 千万 kWh の需要電力量となると算定しました。

これにより、2030（令和12）年度の再生可能エネルギーの電力自給率を 66%にすることを目指します。

さらに、2030（令和12）年度以降も順調に再生可能エネルギーの導入が進むとともに、2021（令和3）年に海洋再生可能エネルギー発電設備の整備に係る海域の利用の促進に関する法律（平成30年法律第89号）に基づく準備区域に整理された久慈市沖をはじめとした区域に洋上風力発電が導入された場合には、2040（令和22）年頃に再生可能エネルギーの電力自給率が 100%を超えると見込みます。

⁷ FIP 制度：再生可能エネルギーで発電した電気を売電する際、基準価格（FIP 価格）と参照価格（市場取引等により記載される収入）の差額をプレミアム額として交付する制度。

(3) 森林等吸収源対策による温室効果ガス吸収量の見込み

2030（令和12）年度の森林等吸収源対策による温室効果ガス吸収量を152万1千トンと見込むものとします。

① 考え方

森林については、その二酸化炭素吸収能力は、樹齢20年生前後が最も高いことから、二酸化炭素吸収効果を安定的に発揮させるために、伐採跡地等への再造林を計画的に進めるなど、長期的な視点で林齢構成の平準化を図っていくことにより、2022（令和4）年度の森林吸収量を2030（令和12）年度の森林吸収量として見込みます。

また、ブルーカーボンについては、2022（令和4）年度及び2023（令和5）年度に、国との連携研究により推計した広田湾内のアマモ類による年間二酸化炭素貯留量245トン-CO₂を2030（令和12）年度の吸収量として見込みます。

その他の吸収源については、今後、算定が可能となった時点において、その吸収量を実績に加えることとします。

② 温室効果ガス排出削減効果

ア 森林吸収量

2030（令和12）年度における温室効果ガス吸収量の見込み152万1千トン-CO₂は、2013（平成25）年度の温室効果ガス排出量1,461万5千t-CO₂に対し、10%の削減効果に相当します。

表5-8 岩手県における森林吸収量の推移

年 度	2018 年度	2019 年度	2020 年度	2021 年度	2022 年度
吸収量 (千 t-CO ₂)	1,841	1,889	1,818	1,636	1,521

※ 林野庁は、森林の拡大・縮小の変化や森林経営が行われている森林等について調査を行い、その調査結果や各都道府県（民有林）及び森林管理局（国有林）から提出された森林資源データを基に、1年間の樹木の増加量（体積）を推計し、森林吸収量を算定しています。

※ 森林吸収量の計算式は、次のとおりです。

京都議定書に基づく森林吸収量（炭素トン/年）

＝幹の体積の増加量（m³/年）×拡大係数×（1+R/S比）×容積密度（トン/m³）×炭素含有率×FM率

・ 拡大係数とは、幹の体積を地上部の体積に換算するための係数です（35年生のスギの場合は1.23）。

・ R/S比とは、地上部と地下部の体積の比率です（同0.25）。

・ 容積密度により、木の体積を乾燥重量に換算します（同0.314）。

・ 炭素含有率とは、木の乾燥重量に占める炭素の比率です（スギの場合は0.51）。

・ FM率とは、全森林に対する森林経営対象森林が占める面積割合です。

資料：林野庁資料より岩手県環境生活企画室作成

※ 岩手県の森林吸収量は林野庁が算定した吸収量の5か年を平均したものです。

イ その他の吸収源による吸収量

2030(令和12)年度における温室効果ガス吸収量の見込み 0.2 千トン-CO₂は、2013(平成25)年度の温室効果ガス排出量 1,461 万 5 千 t-CO₂に対し、0.001%の削減効果に相当します。

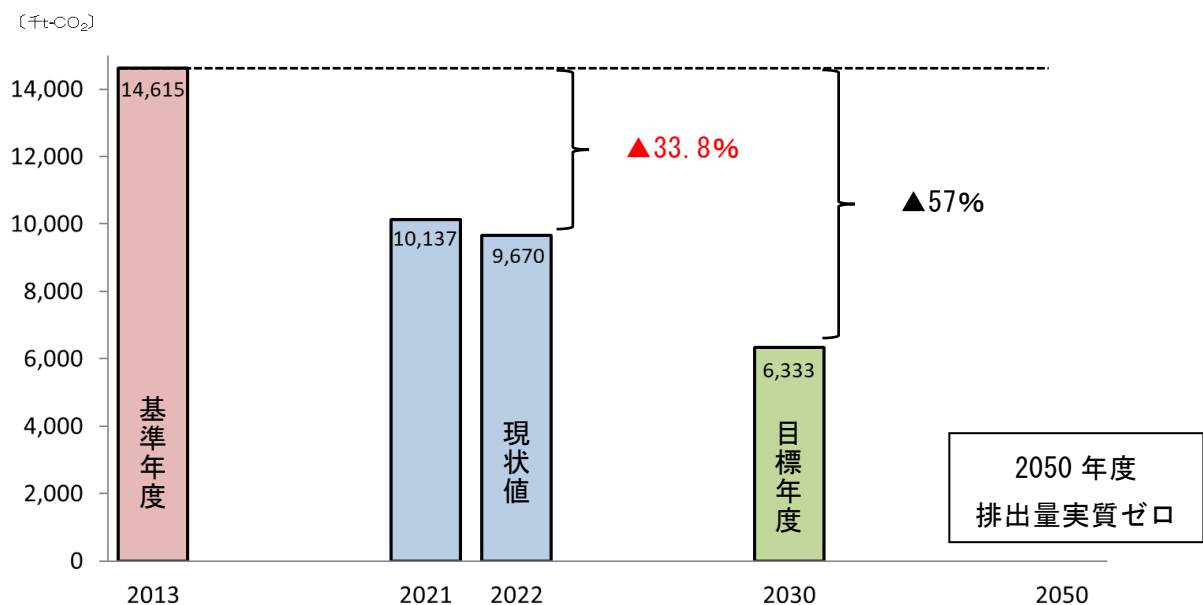
3 「温室効果ガス排出量実質ゼロ」への道筋

2050（令和32）年度の温室効果ガス排出量の実質ゼロを目指します。

徹底した削減対策、再生可能エネルギーの導入、**森林等**吸収源対策により、2050（令和32）年度の排出量に対し同等以上の削減・吸収効果を達成することで、本県の温室効果ガス排出量を実質ゼロとすることを目指します。

再生可能エネルギーの導入は、2030（令和12）年度以降さらに促進され、**温室効果ガス**吸収量は、2030（令和12）年度見込みと同水準で2050（令和32）年度まで継続されるものと見込みます。

図5-4 岩手県における2050年度までの温室効果ガス排出削減想定



※ 排出量実質ゼロ：**温室効果ガス**の排出量から**吸収量**を差し引いて、合計を実質的にゼロにすること。

第6章 目標の達成に向けた対策・施策

1 施策の考え方

(1) 取組の柱と基本的な考え方

県では、温室効果ガス排出削減目標の達成に向けて、「省エネルギー対策の推進」、「再生可能エネルギーの導入促進」、「多様な手法による地球温暖化対策の推進」を取組の柱と位置づけ、国の施策と連携しながら次の基本的な考え方に基づき、効果的に施策を実施します。

○ 県民、事業者、市町村等の主体的な取組を促進する取組

国を上回る温室効果ガス排出削減目標の達成は容易なことではなく、県はもとより、県民、事業者等の地域社会を構成するあらゆる主体が、それぞれの役割を認識し、主体性をもって取り組むことが不可欠です。県では、各主体の取組が効果的に行われるよう支援するとともに、各主体が相互に連携し相乗効果が発揮できるような施策に取り組みます。

○ 本県の地域特性を生かした取組

本県の自然的、社会的特性やこれまでの取組の課題を踏まえ、弱みを補強する施策に取り組むとともに、本県の強みである地域資源を最大限に活用した施策に取り組めます。

○ 地域経済や生活等の向上にも資する取組

地球温暖化対策に取り組むことは、温室効果ガス排出削減だけではなく、地域経済の活性化や雇用創出、健康寿命の延伸、防災・減災等の問題解決にもつながるなど、様々な利益をもたらす側面があります。このようなコベネフィット¹を追求し、関係する施策と連携を強化し、相乗効果が発揮できるよう取り組みます。

表 6-1 地球温暖化対策とコベネフィットの関係図

気候変動分野	関連する分野
断熱性向上による温室効果ガス削減	省エネルギー住宅 快適性向上・健康維持
事業活動に伴う温室効果ガス削減	省エネルギー設備 エネルギーコストの削減
移動に伴う温室効果ガス削減	自転車利活用 健康増進、混雑緩和
通勤交通に伴う温室効果ガス削減	テレワーク 仕事と育児・介護の両立
再生可能エネルギーの拡大・系統安定化	分散型エネルギー エネルギー代金の地域内循環 ・レジリエンス ² の向上
化石燃料代替による温室効果ガス削減	バイオマス発電・熱 地域雇用の創出・レジリエンスの向上
エネルギー効率の向上・系統安定化 運輸部門等の温室効果ガス削減	水素利活用 エネルギー自給率向上 ・新たな地域産業の創出

¹ コベネフィット：一つの活動が様々な利益につながっていくこと。

² レジリエンス：災害をもたらす外力からの「防護」にとどまらず、国や地域の経済社会に関わる分野を幅広く対象にして、経済社会のシステム全体の「抵抗力」、「回復力」を確保すること。

○ グリーントランスフォーメーション（GX）を推進する取組

地球温暖化対策は、今後 10 年間に経済、社会、産業の変革であるグリーントランスフォーメーション（GX）へ 150 兆円の官民投資を行うという政府方針が示されるなど、新たな段階に入りつつあり、あらゆる政策分野で、県民や事業者との連携・協働を深め、脱炭素に向けた施策に総合的に取り組み、GX を推進します。

○ SDGs（持続可能な開発目標）を踏まえた施策の推進

SDGs（持続可能な開発目標）とは、発展途上国と先進国が共に取り組むべき国際社会全体の普遍的な目標であり、2015（平成 27）年に国連サミットで採択された「持続可能な開発のための 2030 アジェンダ」に記載されている国際目標です。

SDGs には、持続可能な世界を実現するための 17 のゴールが掲げられており、本計画の取組と合致する部分があることから、SDGs との関連性も踏まえて施策を推進します。

○ グリーンボンドの発行による施策の推進

ESG 投資³の考え方が世界的に浸透しており、国内においても機関投資家の間で ESG 投資へのニーズが高まっています。

ESG/SDGs 地方債⁴のうち、環境問題の解決に資する事業に要する資金調達を目的とした債券であるグリーンボンドを発行し、本計画の施策を推進します。













資料：持続可能な開発のための 2030 アジェンダ国際連合センター

³ ESG 投資：従来の財務情報だけでなく、環境（Environment）・社会（Social）・ガバナンス（Governance）要素も考慮した投資のこと。

⁴ ESG/SDGs 地方債：地方公共団体が発行する、①環境・社会へのポジティブなインパクトを有し、一般的にスタンダードと認められている原則（ICMA 原則等）に沿った認証を取得した債券であり、②対象事業全体が SDGs に資すると考えられ、改善効果に関する情報開示が適切になされている債券のこと。

表 6-2 各取組の施策体系と SDGs の関連性

本計画の施策体系	SDGs(持続可能な開発目標)
省エネルギー対策の推進	<div>7 エネルギーをみんなにそしてクリーンに</div> <div>9 産業と技術革新の基礎をつくろう</div> <div>11 住み続けられるまちづくりを</div> <div>12 つくる責任 つかう責任</div> <div>     </div>
再生可能エネルギーの導入促進	<div>7 エネルギーをみんなにそしてクリーンに</div> <div>9 産業と技術革新の基礎をつくろう</div> <div>   </div>
多様な手法による地球温暖化対策の推進	<div>13 気候変動に具体的な対策を</div> <div>14 海の豊かさを守ろう</div> <div>15 陸の豊かさを守ろう</div> <div>17 パートナリーシップで目標を達成しよう</div> <div>     </div>

(2) 施策体系

県民一人ひとりが年々深刻さを増す地球温暖化と気候変動を「自分事」として捉えるとともに、市町村、関係団体等の各主体が、それぞれの役割を果たしながら、各主体相互の連携・協働のもとで施策を推進していく必要があります。

表 6-3 施策体系

[主な実行主体]

施策		市町村	県民	事業者等
1 省エネルギー対策の推進				
① 家庭における省エネルギー化				
・ 住宅、建築物の省エネルギー化		●	●	●
・ 省エネルギー性能の高い設備・機器の導入促進		●	●	●
・ エネルギーの効率的な使用促進		●	●	●
② 産業・業務における省エネルギー化				
・ 省エネルギー活動の促進				●
・ 脱炭素経営等の促進				●
・ 情報通信技術や最先端技術を活用した事業活動等の環境負荷低減の取組推進				●
③ 運輸における省エネルギー化				
・ 公共交通機関等の利用促進		●	●	●
・ 自動車交通における環境負荷の低減		●	●	●
・ 環境負荷の低減に向けた物流の推進				●
2 再生可能エネルギーの導入促進				
① 着実な事業化と地域に根ざした再生可能エネルギーの導入				
・ 導入量拡大に向けた取組の推進		●		●
・ 関連産業への参入支援など地域に根ざした取組の推進				●
・ 地域環境に配慮した再生可能エネルギーの導入促進		●		●
② 自立・分散型エネルギーシステムの構築				
・ 自立・分散型エネルギーシステムの構築		●	●	●
・ エネルギーの地産地消に向けた取組		●	●	●
③ 水素等の利活用推進				
・ 水素の利活用推進		●		●
・ その他次世代エネルギーの利活用推進		●		●
④ 多様なエネルギーの有効利用				
・ バイオマスエネルギーの利用促進		●	●	●
・ 未利用エネルギーの活用		●	●	●
3 多様な手法による地球温暖化対策の推進				
① 温室効果ガス吸収源対策				
・ 持続可能な森林の整備		●	●	●
・ 県産木材の利用促進		●	●	●
・ 県民や事業者の参加による森林づくりの推進		●	●	●
・ ブルーカーボンの推進		●		●
・ その他の吸収源対策の促進		●		●
② 廃棄物・フロン類等対策				
・ 廃棄物の発生・排出の抑制、リサイクルの促進		●	●	●
・ 循環型社会を形成するビジネス・技術開発の支援				●
・ フロン類の排出抑制等の促進		●	●	●
・ メタン、一酸化二窒素等の排出削減対策の促進		●	●	●
③ 基盤的施策の推進				
・ 県民運動の推進		●	●	●
・ 分野横断的施策の推進		●	●	●
・ 環境学習の推進		●	●	●
④ 県の率直的取組の推進		—	—	県

○ 各施策の推進指標について

各施策の推進指標は、施策の実施状況を示す指標で、施策の進捗状況の評価に活用するものであり、2030（令和12）年度までの目標値を設定するものです。

また、本計画は、「いわて県民計画（2019～2028）」における基本的な考え方や政策推進の基本方向を踏まえ、これと一体的に推進しており、各推進計画等で設定している指標については、当該推進計画等が改訂された時点で、目標値を置き換えることとします。

2 各施策の取組

本計画の目標を達成するため、経済的手法、規制的手法、情報的手法などの多様な手法を用いるとともに、新たな施策を含む次の取組について、重点取組と位置づけ、施策を実施します。

表 6-4 重点取組と施策の手法

施策の手法	重点取組
経済的手法 (助成等)	<ul style="list-style-type: none"> 事業者の省エネルギー設備や再生可能エネルギー設備導入に係る費用負担を軽減するための補助や国の制度の活用 一定の省エネルギー性能を備え、県産木材を活用した住宅の新築、リフォームの助成
規制的手法	<ul style="list-style-type: none"> 地球温暖化対策計画書制度における指導・助言の実施 建築物のエネルギー消費性能の向上等に関する法律（以下「建築物省エネ法」という。）改正（戸建住宅等に係るエネルギー消費に関する説明義務付け）の円滑な運用
情報的手法 (普及啓発、意識改革等)	<ul style="list-style-type: none"> 家庭のエネルギー使用量の把握と適切な省エネルギー手法の情報提供 地球温暖化に関する出前授業等の実施による学校における環境学習の充実 高効率な省エネルギー製品や電動車への買換えに向けた省エネルギー性能等の情報提供
その他	<ul style="list-style-type: none"> 県有施設への再生可能エネルギー導入 岩手県産再生可能エネルギー電気のブランド化

※なお、本項に記載する取組のうち、今回の見直しで新たに盛り込む取組については新規の表示を付加

(1) 省エネルギー対策の推進**—エネルギー消費量の削減に向けたエネルギー利用の効率化—****① 家庭における省エネルギー化**

2022（令和4）年度の家庭部門における二酸化炭素排出量は、205万8千トン-CO₂（二酸化炭素総排出量に係る構成比 19.1%）と産業、運輸部門に次いで多くなっています。

家庭においては、冬場の暖房等による灯油消費が多くなっていることから、住宅の省エネルギー性能の向上を図るとともに、再生可能エネルギーの導入や家庭で使用される機器のエネルギーの効率向上など、家庭における省エネルギー化を促進します。

【具体的な取組内容】**■ 住宅、建築物の省エネルギー化**

住宅等への再生可能エネルギー設備の導入や、省エネルギー性能の優れた住宅等の普及を促進します。

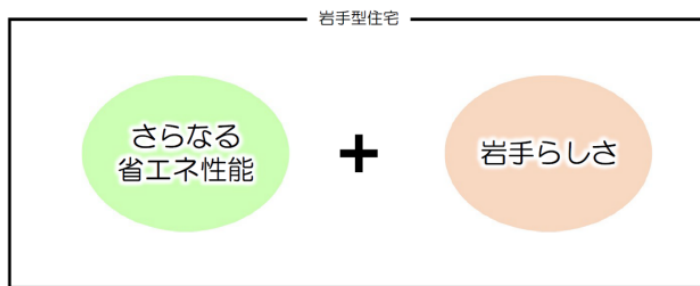
- ・ ZEH 水準を上回る基準の住宅や住宅への再生可能エネルギー設備導入に係る普及促進
- ・ 戸建住宅等におけるエネルギー消費性能に関する説明の義務付けに係る制度の円滑な運用及びエネルギー消費性能基準への適合に向けた取組を促進
- ・ 住宅の省エネルギー化を進める人材育成のための建築技術者向けセミナーの開催
- ・ 一定の省エネルギー性能と県産木材を活用するなど岩手らしさを考慮した「岩手型住宅」の一層の普及促進
- ・ 住宅の断熱性能等を評価する「住宅省エネ診断」や省エネルギー化改修に係る補助等による既存住宅の省エネルギー性能の向上の促進
- ・ 住宅への太陽光発電設備等の再生可能エネルギーの導入促進
- ・ 公営住宅の省エネルギー化の推進

～建築物省エネ法の改正と岩手型住宅の普及～

国では、住宅における省エネルギー対策等の取組の進め方として、2050（令和32）年のカーボンニュートラルに向けたロードマップを策定し、新築住宅において2025（令和7）年までに省エネ基準（断熱等性能等級4及び一次エネルギー消費量等級4）への適合義務化を、2030（令和12）年にはZEH水準（断熱等性能等級5及び一次エネルギー消費量等級6）への適合義務化を、さらに2050（令和32）年には、新築・既存住宅を合わせたストック平均でZEH水準の省エネ性能の確保を目指すこととしました。ストック平均でZEH・ZEB水準の省エネ性能を確保するためには、より高い省エネ性能を有する新築住宅の普及が求められます。

これらも踏まえ、県では、2024（令和6）年3月に「岩手型住宅ガイドライン」を改訂し、「岩手型住宅」を「さらなる省エネ性能」として「ZEH+」（断熱等性能等級6又は7）の水準とするとともに、県産木材の活用などの「岩手らしさ」を考慮した住宅の普及を図っています。

また、岩手型住宅の理念に賛同し、岩手型住宅の建設を推進する事業者を「岩手型住宅賛同事業者」として登録し、県ホームページで公表しています。



岩手型住宅ガイドライン
（令和6年3月改訂）



○暖房室と非暖房室の温度差（岩手型住宅ガイドライン（令和6年3月改訂）より引用）

省エネ基準（断熱等性能等級4）	7.1℃
ZEH+（断熱等性能等級6）	4.4℃
ZEH+（断熱等性能等級7）	3.3℃

■ 省エネルギー性能の高い設備・機器の導入促進

家電製品などの購入や買換えにおいて、高効率な省エネルギー機器の選択を促進します。

- ・ 講習会の実施やわんこ節電所等による家電製品の省エネルギー性能や経済的メリット等の情報提供による高効率な省エネルギー家電の普及促進
- ・ 高効率給湯器、家庭用コジェネレーションシステムなどの省エネルギー効果やランニングコスト、購入支援制度等の情報提供による高効率な省エネルギー設備の普及促進

■ エネルギーの効率的利用促進

家庭におけるエネルギー使用量の把握、適切な省エネルギー手法を情報提供することにより、エネルギー消費量の少ないライフスタイルへの転換を促進します。

- ・ 節電等による二酸化炭素削減効果の目安を把握できる「家庭のエコチェック⁵」の **WEB サイトへの誘導**等による家庭における取組の促進
- ・ 家庭のエネルギー使用の状況を分析し各家庭の実情に応じた省エネルギー対策を提案する「うちエコ診断⁶」、事例紹介を通じた取組の促進
- ・ 家庭で使用するエネルギーを効率化する HEMS⁷の普及促進
- ・ 国民運動「デコ活」と連動した脱炭素につながる将来の豊かな暮らしの促進 **新規**
- ・ 若者と環境配慮に積極的に取り組む企業との連携による情報発信 **新規**

【指標】

	単位	現状値 (2024)	2026	2027	2028	2029	2030
岩手型住宅賛同事業者による県産木材を使用した岩手型住宅建設戸数の割合	%	29.0	32.0	34.0	36.0	38.0	40.0
わんこ節電所家庭のエコチェック参加者数(累計)	人	10,960	13,500	27,000	40,500	54,000	67,500

⁵ 家庭のエコチェック：温暖化防止いわて県民会議と県で設置しているホームページ「わんこ節電所」の省エネ行動がチェックできる機能。

⁶ うちエコ診断：家庭の年間エネルギー使用量や光熱水費などの情報をもとに、診断員が専用のソフトを使って、居住地の気候やライフスタイルに合わせた省エネ対策を提案する制度。

⁷ HEMS(ヘムス)：Home Energy Management System(ホームエネルギーマネジメントシステム)の略で、家庭で使うエネルギーを効率的に使用するための管理システム。

② 産業・業務における省エネルギー化

2022（令和4）年度の産業部門における二酸化炭素排出量は 304 万 7 千トン-CO₂（構成比 28.3%）、業務部門における二酸化炭素排出量は 189 万トン-CO₂（構成比 17.5%）となっています。

農林水産業、製造業、建設業等の各事業者の主体的な省エネルギー対策の一層の促進を図るとともに、規制的手法や経済的手法も取り入れながら事業活動の省エネルギー化を促進します。

【具体的な取組内容】

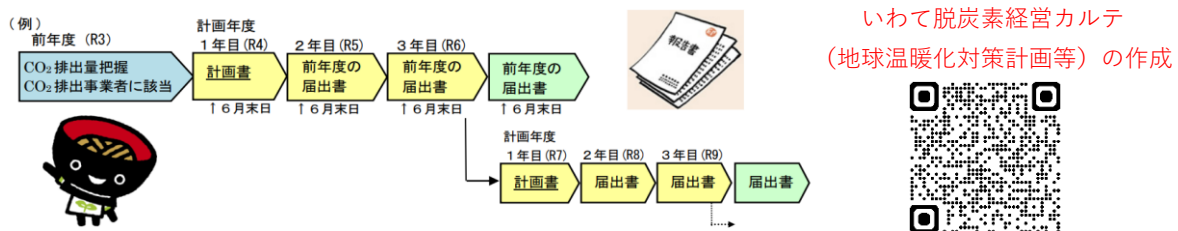
■ 省エネルギー活動の促進

事業者の温室効果ガス排出削減に向けて、エネルギー使用量の把握、省エネルギー性能の高い設備・機器や再生可能エネルギーの導入を促進します。

- ・ いわて脱炭素経営カルテ（地球温暖化対策計画書及び実施状況届出書をいう。以下同じ。）の作成に当たっての指導・助言や、いわて脱炭素経営カルテに掲げる目標と実施状況の分析による目標達成率向上に向けた個別のフォローアップなどの強化
- ・ 補助や低利融資制度等による省エネルギー性能の高い設備や再生可能エネルギー設備の導入支援
- ・ 事業所等のエネルギーの使用状況を診断し、提案や技術的な助言を行う「省エネルギー診断」、温室効果ガス排出量を可視化するサービス等の普及啓発
- ・ 脱炭素化支援機構（JICN）⁸と連携した省エネルギー設備等の導入促進
- ・ 建物の ZEB⁹化の促進 **新規**

～いわて脱炭素経営カルテ～

県では、「県民の健康で快適な生活を確保するための環境の保全に関する条例」に基づき、二酸化炭素排出量が相当程度多い事業者に対して、3年ごとの地球温暖化対策計画書の提出と毎年の実施状況届出書の提出を義務付けています。



地元金融機関と提携した温室効果ガス排出量の可視化サービスなども生まれてきており、そのような動きも踏まえたフォローアップの仕組みを検討し、事業者の地球温暖化対策の取組を後押ししていきます。

⁸ 脱炭素化支援機構（JICN）： Japan Green Investment Corp. for Carbon Neutrality。2022（令和4）年10月に設立された、地球温暖化対策推進法に基づき、国の財政投融資からの出資と民間からの出資を原資にファンド事業を行う株式会社

⁹ ZEB（ゼブ）： Net Zero Energy Building の略で、快適な室内環境を実現しながら、建物で消費する年間の一次エネルギーの収支をゼロにすることを目指した建物

排出削減に意欲的な事業者の主体的な取組を促進するとともに、ベストプラクティス¹⁰として県内各地域や事業者に広げます。

- ・ 「岩手県脱炭素経営事例集」等による温室効果ガスの排出削減に成果があった取組の普及啓発
- ・ 温室効果ガス排出削減の取組を行っている優良な事業所を「できることから ECO アクション！」として表彰
- ・ いわて脱炭素化経営企業等の認定、認定事業者による二酸化炭素の排出削減に向けた取組を支援
- ・ 若者と環境配慮に積極的に取り組む企業との連携による情報発信 **新規**【再掲】

～岩手県脱炭素経営事例集～

脱炭素経営とは、気候変動対策（脱炭素を含む。）の視点を取り入れた企業経営のことで、経営リスクの低減や成長の機会を捉え、経営上の重点課題として全社を挙げて取り組むものです。

脱炭素経営に取り組むに当たり、類似する業種や企業規模の事業者の実践内容や効果等を参考としていただくため、2025（令和7）年3月に県内17事業者の取組をまとめた「岩手県脱炭素経営事例集」を作成しました。

事例集を効果的に活用するため、金融機関等と連携を図りながら、脱炭素経営の理解と実践の促進に取り組んでいます。



「脱炭素経営事例」の紹介について



生産性の向上や働き方改革、テレワークなど、企業等の環境負荷の低減につながる取組を支援します。

- ・ いわて働き方改革サポートデスクの設置や優良事例の普及等により、県内各企業等が行う働き方改革の主体的な取組を支援
- ・ 中小企業が行う情報通信技術（以下「ICT」という。）の利活用など、省エネルギーにも資する経営力強化や生産性向上に向けた取組を支援

¹⁰ ベストプラクティス：最効率の良い方法、成功事例。

～いわて脱炭素化経営企業等認定制度～

地球温暖化対策に積極的に取り組んでいる県内の事業者又は事業所を「いわて地球環境にやさしい事業所（いわて脱炭素化経営企業等）」として県が認定する制度です。取組の内容によって認定区分が一つ星～四つ星の4段階に区分されており、認定により様々な優遇措置を受けることができます。

<例：優遇措置の例>

- ◆ 県営建設工事競争入札参加資格審査において、技術等評価点数が加点される。
- ◆ 地元金融機関における独自ローンの利用、「岩手県再生可能エネルギー発電施設等立地促進事業」による低利融資制度等が活用できる。
- ◆ 「事業者向け省エネルギー対策推進事業」等、県の補助金において優遇措置を受けることができる。



「いわて脱炭素化経営企業等認定制度」の概要

いわて地球環境にやさしい事業所
認定マーク

【四つ星事業者の取組事例 ～株式会社エヌエスオカムラ（釜石市）～】



オフィス家具製品や物流システム製品を製造する株式会社エヌエスオカムラでは、事業所から排出される温室効果ガス排出量を2030（令和12）年までに2020（令和2）年度と比べて50%以上削減、2050（令和32）年までに実質ゼロにすること目指し、省エネルギー診断の受診や高効率設備の導入等、積極的に省エネに取り組んでいます。

具体的には、高効率照明の導入、塗装工程処理の改善、梱包資材の削減、インバータコンプレッサーへの更新などを実施しています。



【取組の成果】

エネルギー使用量（重油換算） 1,343kl/年（2021年）（2017年比16.5%減）
二酸化炭素排出原単位（※） 2,490 t-CO₂（2020年）（2017年度比32%減）

設備等	LED 照明器具	コンプレッサー
台数	204 台	4 台
効果	158,000kWh/年	119,316 kWh/年
写真		

※二酸化炭素排出原単位：一定量の生産物をつくるために排出する二酸化炭素排出量

■ 脱炭素経営等の促進

環境に配慮した事業活動と持続的な発展を目指す経営を支援します。

- ・ 「いわて脱炭素化経営企業等」の認定、認定事業者による二酸化炭素の排出削減に向けた取組を支援【再掲】
- ・ 脱炭素経営を推進する人材育成のためのエコスタッフ養成セミナー¹¹の開催
- ・ 環境・社会・ガバナンスの要素を投資方針上重視する ESG 投資の促進
- ・ 環境報告書¹²の作成支援等、事業者の環境経営の推進に資する環境コミュニケーション¹³の取組を促進
- ・ 環境マネジメントシステム認証制度の普及啓発による事業者の省エネルギー対策やエネルギー管理の促進
- ・ 商工指導団体、金融機関等で構成するいわて中小企業事業継続支援センター会議におけるカーボンニュートラルの取組事例や様々な支援策の共有による GX の推進
- ・ 地域支援拠点の設置による自動車産業のカーボンニュートラルの推進
- ・ 岩手県産再生可能エネルギー電気のブランド化によるエネルギーの地産地消の促進
- ・ RE100¹⁴や再エネ 100 宣言 RE Action（アールイーアクション）¹⁵ など、企業が自らの使用電力を 100%再生可能エネルギーで賄う取組の普及を促進
- ・ 「岩手県脱炭素経営事例集」等を活用した脱炭素経営の理解促進 **新規**
- ・ いわて脱炭素経営カルテの分析及びその結果に基づく事業者の脱炭素経営の支援

～再生可能エネルギー地産地消（岩手グリーン電気）の取組～

岩手グリーン電気は、一般社団法人東北自動車産業グリーンエネルギー普及協会（TAGA）が、岩手県企業局の早池峰発電所などで発電した電気及び非化石価値を県内の自動車産業に供給することにより、県内自動車産業のさらなる発展と本県の脱炭素社会の形成に寄与する取組です。



岩手県産のグリーンエネルギーを県内の自動車産業へ供給していく

岩手グリーン電気の概要

¹¹ エコスタッフ養成セミナー：事業所で省エネルギー等の取組の中心となる人材「エコスタッフ」を養成するセミナー。温暖化の最新情報、省エネルギーのポイントや環境マネジメントシステム、通勤対策などの二酸化炭素排出削減の取組に関する話題を中心に毎年開催している。

¹² 環境報告書：企業などの事業者が自社の環境保全に関する方針や目標、環境負荷の低減に向けた取組などをまとめたもの。

¹³ 環境コミュニケーション：環境負荷低減や環境保全の活動等に関する情報を一方的に提供するだけでなく、地域住民等の意見を聞き、対話することにより、お互いの理解と納得を深めていく取組。

¹⁴ RE100:2050（令和32）年までに事業で使用する電力の100%を再生可能エネルギーにより発電された電力で賄うことを目標とする企業が加盟している国際イニシアチブ。「Renewable Energy 100%」の略。

¹⁵ 再エネ100宣言 RE Action（アールイーアクション）：中小企業や自治体、教育機関などにおいて、使用電力を100%再生可能エネルギーに転換することを宣言する枠組み。県内においても、久慈市、一戸町のほか、盛岡市や花巻市の企業などが参加。

■ 情報通信技術や最先端技術を活用した事業活動等の環境負荷低減の取組推進

ICT やロボット技術等の導入による事業活動等の省力化・効率化の取組を推進します。

- ・ デジタル技術等の先端技術を活用した省力化により環境負荷の軽減にも寄与する「スマート農業¹⁶」技術の開発と普及を推進
- ・ ドローン等の先端技術を活用した物流システムのモデル展開、社会実装の推進
- ・ ICT を活用した工事の発注や見学会・講習会の開催を通じた県内企業への建設 ICT 技術の普及を推進

～いわてドローン物流研究会の取組～

中山間地域等において人口減少・少子高齢化が進行する本県では、買い物弱者対策が喫緊の課題です。

一方、既存のトラックによる運搬は利用者の減少による配送コスト増加や運転手の人手不足から厳しい見通しです。

ドローンは、離発着時を除く飛行中は無人(リモート)飛行が可能であり、少量頻回輸送を低コストで実現できると見込まれます。また、動力源は電気であることから、環境負荷の低減に貢献することが期待されます。

いわてドローン物流研究会は、ドローンの活用による買い物弱者対策等の地域課題解決を目指す官民協働の研究会です。2019（令和元）年に設立し、県外から講師を招いての講演会や先進地への視察などに取り組んできました。

今後、ドローンを活用した物流システムのモデルを県内に展開していきます。



R3 ドローン物流実証実験の様子

【指標】

指標	単位	現状値 (2024)	2026	2027	2028	2029	2030
いわて地球環境に やさしい事業所認 定数	事業所	293	344	368	392	416	440
事業者が作成する 地球温暖化対策計 画書の目標達成率	%	67.1 (2023)	78.0	83.5	89.0	94.5	100

¹⁶ スマート農業：ロボット技術やICTを活用して、省力化や収益性の向上などを進めた次世代農業。

③ 運輸における省エネルギー化

2022（令和4）年度の運輸部門における二酸化炭素排出量は、208万1千トン-CO₂（構成比19.3%）となっています。

広大な県土を有する本県では、自動車利用の割合が高く、自動車利用による二酸化炭素排出量が全国と比較して高い状況にあります。

自家用自動車への過度の依存を抑制するため、公共交通や自転車の利用促進に取り組むとともに、**電動車への転換を含む自動車交通の環境負荷の低減**、交通安全施設の整備、二酸化炭素の排出削減に資する道路交通流対策¹⁷を推進します。

【具体的な取組内容】

■ 公共交通機関等の利用促進

公共交通機関利用者の需要に対応した利便性の向上を図るとともに、県民、交通事業者、行政等の多様な主体が一体となった地域公共交通の利用促進を図ります。

- ・ 関係団体等と連携した公共交通スマートチャレンジ月間等の取組を推進
- ・ 市町村等による公共交通の利用環境の改善に向けた取組の支援
- ・ 関係団体と連携した公共交通機関のダイヤや運賃、サービス等の商品力の向上及び情報提供の促進
- ・ **第三セクター鉄道やJR東日本のローカル鉄道の沿線市町村や県等で構成する利用促進協議会等の活動を通じた県民のマイレール意識の醸成** 新規

～モビリティ・マネジメント（公共交通スマートチャレンジ月間）の取組～

公共交通スマートチャレンジ月間は、公共交通の利用推進及び二酸化炭素の排出削減を図るため、日常生活行動に合わせて、鉄道やバスなどの公共交通機関の利用や、短い距離は自転車や徒歩で移動するなど、ムリなく、できる範囲で、車との「スマートな使分け」にチャレンジする取組です。

岩手県内の参加事業所及び個人において、期間中に通勤及び出張時や休日の外出時の公共交通機関の利用、自動車運転時のエコドライブの実践などに取り組んでいます。

2025（令和7）年
公共交通スマートチャレンジ月間

参加者募集！

**公共交通スマート
チャレンジ月間**

【公共交通スマートチャレンジ月間って？】
日常生活に合わせて、鉄道・バスなどの公共交通機関と車の
スマートな使い分けにチャレンジする取組です。

取組期間 令和7年9月1日(月)～10月31日(金)

参加対象 岩手県内の趣旨に賛同する事業所及び個人

■ **どんなことをすればいいの？**

- ・ 自家用自動車による通勤から、鉄道やバス、自転車・徒歩など環境にやさしい交通手段で通勤する。
- ・ 出張等で出かける際に鉄道やバスなど環境にやさしい交通手段を利用する。
- ・ 会議等を行う際は鉄道やバスなどを利用した参加が可能となるような時間を設定する。
- ・ 重い物やレジャー等で出かける際に、鉄道やバスなどの公共交通機関を利用する。

参加登録後は参加者が自主的に
公共交通の利用等に取り組めばOK！

≪過去参加者による取組事例≫

- ・ 通勤や仕事上の移動に自動車以外を利用するよう依頼し、実施回数や距離を報告してもらった。
- ・ ノー残業デー等との取組と連動することで、気軽に公共交通機関を利用できるようになった。
- ・ 休日に電車を利用して出かけたことにより、子供に電車の乗り方を教えることができた。

参加方法は裏面をご覧ください。

¹⁷ 道路交通流対策：交通管制の高度化などにより、交通渋滞を解消、自動車の走行を円滑化するための対策。

自動車利用から自転車利用への転換に向け、岩手県自転車活用推進計画に基づく自転車の利用促進のための取組を推進します。

- ・ 自転車通行空間、**岩手県広域サイクリングルート**等の整備、道路標識や道路標示の改善等による安全で快適な自転車利用環境の創出
- ・ 市町村の自転車活用推進計画の策定やシェアサイクル導入の取組等の**促進**
- ・ 自動車利用から自転車利用への転換による二酸化炭素排出削減効果等の情報発信による普及啓発

～自転車通勤の促進（自転車活用推進計画）～

持続可能な社会を実現するためには、県民一人ひとりがエネルギー問題を自分事として捉え、具体的な行動に移していくことが重要であり、自動車から環境負荷が少ない自転車への移動手段の転換を図ることが求められます。

県では、2021（令和3）年3月に策定した「岩手県自転車活用推進計画」において「自転車通勤の促進」を掲げ、自転車通行空間等の整備を推進するとともに、省エネキャンペーンなどの広報啓発等を通じ、自転車通勤を促進しています。



自転車通行空間の整備事例（盛岡市）

■ 自動車交通における環境負荷の低減

自動車交通における環境負荷の低減のほか、蓄電・給電機能の活用など社会的価値にも着目した**電動車**への普及を促進します。

- ・ 省エネルギー性能、ランニングコスト等の情報提供による普及促進
- ・ 電動車の購入や充電・**充てん**設備等の整備に係る補助等による事業者の導入支援
- ・ 電動車の公共交通機関等への導入支援による普及促進
- ・ 災害時における給電機能等、電動車のエネルギーインフラとしての社会的価値の普及啓発
- ・ 国の補助制度の紹介による**電動車**や住宅用充電設備等の普及促進

通勤や来客の交通手段の転換を促す事業者の取組を促進します。

- ・ いわて脱炭素経営カルテの運用による事業者の取組の促進
- ・ 関係団体等と連携した公共交通スマートチャレンジ月間等の取組を推進【再掲】
- ・ 各事業者の通勤等における公共交通利用の取組の促進

■ 環境負荷の低減に向けた物流の推進

船舶や鉄道利用による貨物輸送へのモーダルシフト¹⁸を促進し、物流の環境負荷を低減します。

- ・ 港湾所在市町等との連携によるポートセールスの強化など、県内港湾を利用した大型船舶での貨物輸送による物流効率化を促進
- ・ 関係団体との連携による鉄道等を活用した荷物輸送サービスの促進 新規

物流における二酸化炭素排出削減に向けた物流事業者の取組を促進します。

- ・ いわて脱炭素経営カルテの運用による事業者の取組の促進【再掲】
- ・ 利用者への情報提供や普及啓発、関係団体等との連携による宅配便の再配達抑制の促進

空港や港湾の脱炭素化に向けた計画的な取組を推進します。

- ・ 花巻空港脱炭素化推進計画に基づき、官民が一体となった脱炭素化の取組を推進
- ・ カーボンニュートラルポート¹⁹(CNP)形成のための港湾脱炭素化推進計画を策定し、官民が一体となった脱炭素化の取組を推進

¹⁸ モーダルシフト：貨物輸送の手段を、より環境負荷の小さいものへと転換すること。具体的には、輸送の主流をトラックから鉄道や船などへ転換して、物流の効率化を推進していく動きを指す。

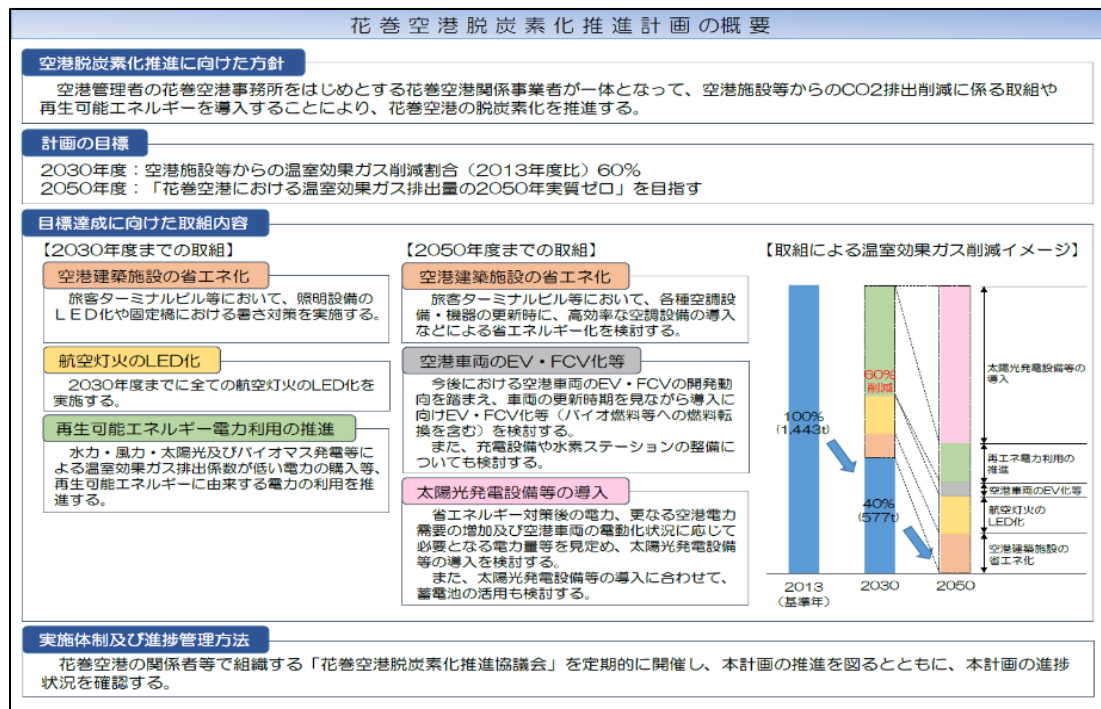
¹⁹ カーボンニュートラルポート：脱炭素社会の実現に貢献するため、水素・燃料アンモニア等の大量・安定・安価な輸入・貯蔵等を可能とする受入環境の整備や、脱炭素化に配慮した港湾機能の高度化、集積する臨海部産業との連携等を行う港湾。

～港湾、空港の脱炭素化の推進～

2050年カーボンニュートラルの実現に向け、2022（令和4）年度に港湾法及び空港法が改正され、両法に「脱炭素化の推進」が位置づけられました。

県では、官民が一体となった「脱炭素化推進協議会」を設置し、「脱炭素化推進計画」の策定とともに、同計画に基づき脱炭素化推進のための取組を推進することとしています。

また、2024（令和6）年12月には、策定した「花巻空港脱炭素化推進計画」について、東北の地方空港では初となる国土交通大臣からの認定を受けました。引き続き、官民が一体となって脱炭素化の推進に取り組んでいきます。



花巻空港脱炭素化推進計画の概要

【指標】

指標	単位	現状値 (2024)	2026	2027	2028	2029	2030
モビリティ・マネジメント ²⁰ （公共交通スマートチャレンジ月間）への取組事業者数	事業者	160	160	160	160	160	160
乗用車の登録台数に占める電動車の割合	%	27.6	32.4	34.8	37.2	39.6	42.0
信号機のLED化率	%	70.4	86.7	93.3	100	100	100

²⁰ モビリティ・マネジメント：直接、個人に対して移動方法に関する各種情報（環境への影響や健康との関連、公共交通の便利な使い方など）を提供して、主に車利用から公共交通利用に誘導する交通政策。

～北岩手地域循環共生圏の取組～

県北地域の9市町村（久慈市、二戸市、葛巻町、普代村、軽米町、野田村、九戸村、洋野町及び一戸町）は、2019（平成31）年2月に横浜市と「再生可能エネルギーの活用を通じた連携協定」を締結し、2020（令和2）年2月に「北岩手循環共生圏」を結成しました。

この取組は、再生可能エネルギーや個性あふれる食材等の北岩手が持つ地域資源を供給することで、北岩手と横浜市との間で、ヒト、モノ、カネ等が循環する「地域循環共生圏」を目指すものであり、一戸町の地域新電力会社から横浜市への再生可能エネルギー電力の供給や横浜市が主催するイベントでの観光等の魅力発信が行われるなど、今後の交流の広がりが期待されます。



※「地域循環共生圏」：第五次環境基本計画で提唱され、各地域が美しい自然景観等の地域資源を最大限に活用しながら、自立・分散型の社会を形成し、地域の特性に応じた資源を補完し支え合うことにより、地域の活力が最大限に発揮されることを目指す考え方

(2) 再生可能エネルギーの導入促進**－エネルギーの脱炭素化に向けた再生可能エネルギーの導入促進－****① 着実な事業化と地域に根ざした再生可能エネルギーの導入**

太陽光・風力・水力・地熱・バイオマスといった再生可能エネルギーは、温室効果ガスを排出せず、県内で生産できる重要なエネルギー源です。

東日本大震災津波以降、エネルギーの重要性が増す中、FIT 制度も追い風となって、太陽光発電を中心に導入が進み、本県の再生可能エネルギーによる電力自給率は上昇しています。

また、再生可能エネルギーの導入による環境と経済の好循環の実現に向けて、環境保全を図るための「適正立地」と地域経済循環につながる「地域裨益²¹」の考え方を重視しながら、地域の特性を生かした再生可能エネルギーの導入に取り組めます。

【具体的な取組内容】**■ 導入量拡大に向けた取組の推進**

太陽光、風力、水力、地熱、バイオマス等の再生可能エネルギーの導入を促進します。

- ・ 多様な媒体や機会を活用した再生可能エネルギー発電施設に係る普及啓発
- ・ 補助制度や低利融資制度等による再生可能エネルギー設備の導入支援
- ・ 自家消費型太陽光発電設備整備に係る補助等による事業者の導入支援 **新規**
- ・ 促進区域²²の設定に関する岩手県基準に基づく促進区域設定に係る市町村への支援及び県と市町村の共同設定に向けた検討
- ・ 地熱発電立地のための側面的支援
- ・ 洋上風力発電の導入に向けた関係市町村や利害関係者との調整、関連産業の創出・育成の取組を推進
- ・ 土地改良施設の維持管理費の低減につながる農業水利施設を活用した小水力発電施設の導入に向けた普及啓発等
- ・ 釜石沖における波力発電システムの技術開発・実証事業に向けた取組を支援
- ・ 国の動向や技術開発の進展等も踏まえながら、ペロブスカイト太陽電池等の新技術の普及に向けた取組を推進 **新規**
- ・ FIT 制度の買取期間終了後の発電施設の維持及び再開発支援
- ・ 高経年化した水力・風力発電施設の再開発による導入量の維持拡大、新規発電施設

²¹ 地域裨益：地域脱炭素と地域経済循環を目的としたエネルギーの域内循環、売電収入等の地域還元などの取組

²² 促進区域：地球温暖化対策推進法に基づき市町村が設定する地域の再生可能エネルギーを活用した脱炭素化を促進する事業の対象となる区域。地域の環境保全や社会的な観点から促進区域に含めない区域を設定することで、再生可能エネルギーの導入拡大に向け、環境に配慮し、地域における円滑な合意形成を促すポジティブゾーニングの仕組みである。2024（令和6）年6月の温暖化対策推進法の改正により、都道府県及び市町村が共同して定めることが可能となった。

の開発推進

- ・ 脱炭素化支援機構（JICN）と連携した再生可能エネルギーの導入促進
- ・ 再生可能エネルギーのポテンシャルの最大限活用に向けた系統安定化を含めた送配電網の充実・強化、接続費用地域間格差の解消、基幹系統増強工事工期短縮等についての国への要望


～洋上風力発電事業の実現に向けた取組～

国では、「洋上風力産業ビジョン（2020（令和2）年12月策定）」において、2040（令和22）年に洋上風力発電の導入量を大幅に拡大する目標（30～45GW）を掲げており、洋上風力発電への期待が高まっています。

日本は遠浅の海域が少ないことから、水深が深い海域に設置可能な浮体式洋上風力発電を増やしていく必要があります。

久慈市沖では、全国に先駆けて、関係者と協力しながら浮体式洋上ウインドファームの実現に向けて取り組んでいます。

洋上風力発電事業における円滑な海域利用のため、漁業者の理解を得ながら、継続して漁業との共生・協働による海洋エネルギーの導入に向け取り組んでいます。



北九州市沖バージ型浮体風車
「ひびき」

～釜石沖における波力発電システム～

国が策定する「第7次エネルギー基本計画（2025（令和7）年2月）」において、波力・潮力等の海洋エネルギーを始めとする革新的な技術について、低コスト化・高効率化や多様な用途の開拓に資する研究開発等を推進する旨の内容が盛り込まれ、今後の波力発電の技術開発に向けた動きが注目されています。

本県においては、釜石沖海洋再生可能エネルギー実証フィールド（2025（令和7）年4月終了）において培った実証試験の成果をもとに、民間企業が波力発電の事業化に向けた技術開発に取り組んでいます。

波力発電事業の実用化に向け、企業及び市町村をはじめとした関係機関と連携しながら取り組んでいます。



インテリジェント吸波式
波力発電システム実証機

■ 関連産業への参入支援など地域に根ざした取組の推進

県内事業者の再生可能エネルギー関連産業への参入や技術開発を支援します。

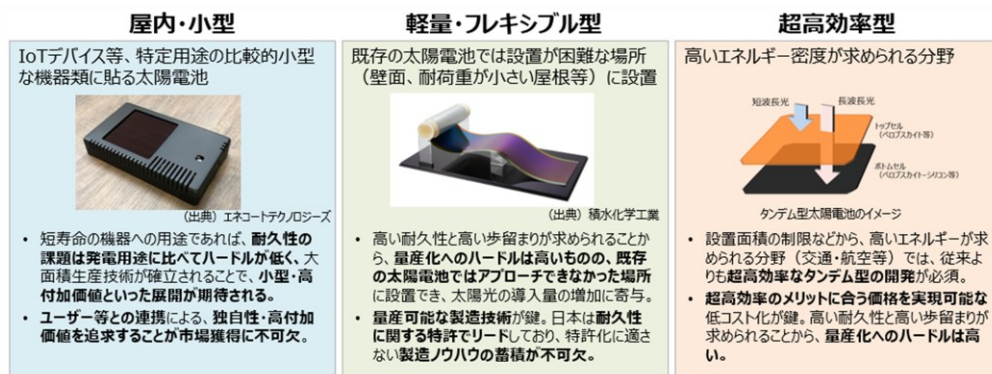
- ・ 事業者や市町村を対象としたセミナーの開催や先進事例の共有など、風力や太陽光発電のメンテナンス体制の整備に向けた支援
- ・ 国の動向や技術開発の進展等も踏まえながら、ペロブスカイト太陽電池等の新技術の普及に向けた取組を推進 **新規**【再掲】
- ・ 新たな技術開発等に取り組む企業や大学等の支援

～ペロブスカイト太陽電池～

平地面積の少ない日本では、太陽光発電設備を設置するための物理的な適地の制約があります。そこで、再生可能エネルギーのさらなる導入のために注目を集めているのが、「ペロブスカイト太陽電池」です。

ペロブスカイト太陽電池は、これまでのシリコン系太陽電池と異なり、薄い、軽い、柔軟という特徴を兼ね備えており、これまでの技術では設置が難しかった耐荷重性の低い建築物の屋根や建物の壁面等にも導入が可能であり、大規模な森林開発も不要です。

国では、「第7次エネルギー基本計画（2025（令和7）年2月策定）」において、ペロブスカイト太陽電池の早期の社会実装を進めることとしています。



資料：資源エネルギー庁

■ 地域環境に配慮した再生可能エネルギーの導入促進

地域環境に配慮した再生可能エネルギーの導入を促進します。

- ・ 大規模な開発事業が環境保全に十分に配慮して実施されるよう、環境影響評価²³制度の適切な運用と審査体制の継続的な点検及び必要な見直し
- ・ 環境影響評価に必要な環境基礎情報や最新の技術的事項に係る情報の整備及び提供

²³ 環境影響評価（環境アセスメント）：大規模な開発事業などを行う場合に、あらかじめ、その事業の実施が周辺の環境にどのような影響を及ぼすかについて、事業者自らが調査・予測・評価を行い、その結果を公表して、県民や知事・市町村長などの意見を聴き、それらを踏まえて環境の保全の観点からよりよい事業計画を作り上げ、環境への影響をできるだけ少なくするための手続の仕組みのこと。

- ・ 県の環境配慮基準の策定等により市町村の再生可能エネルギー導入の促進区域（ポジティブゾーニング）の設定を支援
- ・ 再生可能エネルギー発電設備の立地適正化のための事業者と市町村における地域裨益協定の締結に向けた支援 **新規**
- ・ 国や市町村と連携した個別事案対応チームによる適切な事業の実施に向けた支援や導入のための情報共有
- ・ 地域環境に配慮した制度改善等についての国への要望

【指標】

指標	単位	現状値 (2024)	2026	2027	2028	2029	2030
再生可能エネルギー導入量	MW	1,997	2,198	2,225	2,252	2,542	2,569
促進区域を設定している市町村数	市町村	3	4	4	5	5	6

② 自立・分散型エネルギーシステムの構築

東日本大震災津波を契機として、大規模集中型の電力システムが抱える災害に対する脆弱性が明らかとなり、その対応としてエネルギーを地産地消し、自立的で持続可能な災害に強い自立・分散型エネルギーシステムの構築が進められています。本県でも、防災のまちづくりを推進するため、これまで防災拠点等への再生可能エネルギーの導入を支援してきました。

また、地域のエネルギー収支の改善は、地域経済の活性化にも資することから、引き続き、地域の自立・分散型エネルギーシステムの構築やエネルギーの地産地消に取り組んでいきます。

【具体的な取組内容】

■ 自立・分散型エネルギーシステムの構築

防災のまちづくりを推進するため、災害時にも対応できるエネルギーの地産地消の取組を推進します。

- ・ 市町村の自立・分散型エネルギーシステムの構築に向けた取組を支援
- ・ 地域企業による地域新電力などへの参入を促進
- ・ 市町村の公有地を活用した再生可能エネルギーの導入支援
- ・ 災害時における給電機能等、電動車のエネルギーインフラとしての社会的価値の普及啓発【再掲】

～岩手県企業局クリーンエネルギー導入支援事業～

岩手県企業局では、2006（平成18）年度から、市町村等の脱炭素化を推進し、地域の温室効果ガスの削減に寄与するため、公共施設へクリーンエネルギー等設備（太陽光発電設備・機器、風力発電設備・機器等）を導入する事業を支援しており、令和6年度末までに184件の支援を実施しました。

今後も、地域の温室効果ガスの排出量削減に寄与するため、引き続き事業を継続していくこととしています。



ラ・フランス温泉館への太陽光発電設備導入（令和4年度）



山田町立武徳殿照明のLED化（令和5年度）

■ エネルギーの地産地消に向けた取組

エネルギーを地産地消する再生可能エネルギーの導入を促進します。

- ・ 地域企業による地域新電力などへの参入を促進 【再掲】
- ・ 自家消費型太陽光発電設備整備に係る補助等による事業者の導入支援 **新規**【再掲】
- ・ ZEH 水準を上回る基準の住宅や、住宅への再生可能エネルギー設備導入に係る普及促進 【再掲】
- ・ 住宅への太陽光発電設備等の再生可能エネルギーの導入促進 【再掲】
- ・ 建物の ZEB 化の促進 【再掲】
- ・ 地域新電力等と連携し、岩手県企業局が発電した電気を県内の家庭や事業所等へ供給 **新規**
- ・ 岩手県産再生可能エネルギー電気のブランド化によるエネルギーの地産地消の促進 【再掲】
- ・ RE100 や再エネ 100 宣言 RE Action（アールイーアクション）など、企業が自らの使用電力を 100%再生可能エネルギーで賄う取組の普及を促進 【再掲】

【指標】

指標	単位	現状値 (2024)	2026	2027	2028	2029	2030
再生可能エネルギー 導入量	MW	1,997	2,198	2,225	2,252	2,542	2,569
自立・分散型エネルギーシステム構築計画策定支援市町村数	市町村	1	3	3	3	3	3
【参考指標（実績値）】 地域新電力の地産地消割合（2024（令和6）年：16%）							

※ 地域新電力の地産地消割合：地域新電力が県内から調達した再生可能エネルギー電力量のうち、県内に供給した割合

～再生可能エネルギー地産地消の取組～

① アマリングリーンでんき

久慈市では、「再エネ100宣言 RE Action」に参加し、2050（令和32）年までに市の保有施設の使用電力を100%再生可能エネルギー由来の電気に転換することを目指しています。

この取組の第一弾として、久慈市と地元企業が出資して設立した地域新電力が、岩手県企業局が管理運営する市内の水力発電所で発電した電気の供給を受けて、久慈市文化会館へ供給する取組を2020（令和2）年4月1日から開始しています。

今後、県内の他地域においても自治体と地元企業等が連携して再生可能エネルギー由来の電気の地産地消に取り組むことが期待されます。



供給開始式の様子（資料：久慈市）



供給スキーム図（資料：岩手県企業局）

② 水のチカラ～いわてeでんき～

岩手県企業局の水力発電所で発電した電気及び非化石価値を東北電力フロンティア株式会社から低圧で受電する県内の一般家庭や企業等に、「水のチカラ～いわてeでんき～」として供給し、これにより再生可能エネルギーの地産地消を進め、本県の脱炭素社会の形成に寄与する取組を行っています。



水のチカラ～いわてeでんき～の概要

③ 水素等の利活用推進

水素は、利用時に二酸化炭素を排出しないことなどから、温室効果ガス排出削減に有効とされており、脱炭素社会実現の切り札と言われています。また、再生可能エネルギーを含む多様なエネルギー源から製造し、貯蔵・運搬することができるため、エネルギーの安全保障の確保への貢献も期待されています。

これまで本県では、2019（平成31）年3月に「岩手県水素利活用構想」を策定するなど、水素利活用に向けた取組を実施してきました。国においても、2050（令和32）年のカーボンニュートラル実現に向けて第7次エネルギー基本計画や水素基本戦略等において具体的な目標を掲げて水素社会の実現に向けた取組を加速化させているほか、世界各国で水素に関する様々な技術開発が進められていること等を踏まえ、引き続き、本県において水素利活用の取組を推進していきます。

また、水素に加えて、アンモニアや合成メタン等のエネルギーも次世代エネルギーとして幅広い分野での活用が期待されていることから、国や企業の動向を注視しながら、必要な取組を推進していきます。

【具体的な取組内容】

■ 水素の利活用推進

国の動向や技術開発の進展等も踏まえながら、「岩手県水素利活用構想」等に基づき、再生可能エネルギーにより生成した水素の利活用や理解促進に取り組みます。

- ・ 水素の利活用推進に向けた調査研究、実証事業等の推進
- ・ 電動車の購入や充電・充電設備等の整備に係る補助等による事業者の導入支援
再掲
- ・ 地域の特性を踏まえた水素利活用モデル等を活用した事業者の燃料転換の促進
新規
- ・ 水素関連ビジネスの創出・育成に向けた人材育成等の取組の推進
- ・ 水素の理解促進に向けた自治体・事業者向けセミナー等の開催やイベント等による普及啓発

■ その他次世代エネルギー（アンモニア、合成メタン等）の利活用推進

国の動向や技術開発の進展等も踏まえながら、利活用に係る理解促進に取り組みます。

- ・ アンモニア、合成メタン等の利活用に係る理解促進に向けた自治体・事業者向けセミナー等の開催やイベント等による普及啓発
新規

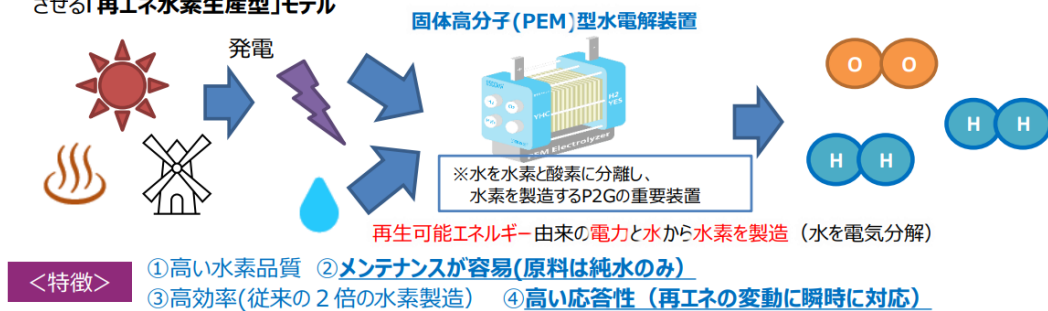
～水素利活用の先進事例―山梨県企業局の取組―

山梨県では、再生可能エネルギー電力からグリーン水素を製造し、貯蔵・利用する P2G（Power to Gas）システムの開発を進めており、2022（令和4）年2月には山梨県と東京電力ホールディングス株式会社及び東レ株式会社が、国内初となる P2G 事業を推進する企業として「やまなしハイドロジェンカンパニー（YHC）」を設立しました。

やまなしモデル P2G システムは、地域の再生可能エネルギーを利用して水素を製造し、その周辺地域にも水素を供給することを想定しており、それが可能となれば、内陸部でもコンパクトな水素サプライチェーンを形成することが可能となり、水素利活用の拡大に繋がると考えられます。

「やまなしモデルP2Gシステム」とは

- 電力系統の安定化と地域における**再生可能エネルギー発電の最大化に貢献**
- P2Gシステムを大規模工場等の一角あるいは近傍に設置し、工場に水素を供給しつつ、その周辺地域にも水素を波及させる「**再エネ水素生産型**」モデル



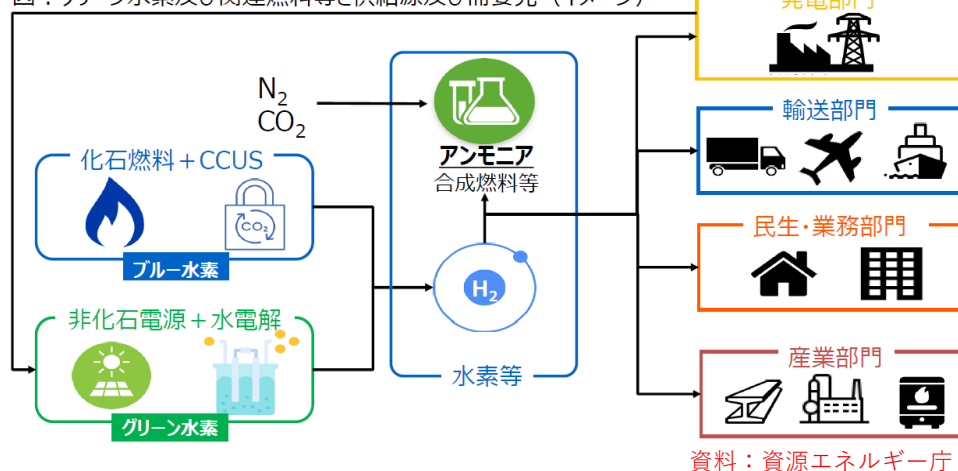
資料：山梨県企業局

～次世代エネルギー（水素、アンモニア、合成メタン等）の利活用推進～

2050（令和32）年度の温室効果ガス排出量実質ゼロに向けては、脱炭素化が難しい熱利用等の分野においても脱炭素化を推進していくことが不可欠です。水素や水素から合成されるアンモニア、合成メタン等は、燃焼時にCO₂を排出しないことから、輸送・発電・産業といった多様な分野の脱炭素化が期待されています。

国では、第7次エネルギー基本計画（2025（令和7）年2月策定）における2030（令和12）年の電源構成において、水素・アンモニアは1%程度を賄うとされ、利用拡大に向けた議論が進められています。

図：グリーン水素及び関連燃料等と供給源及び需要先（イメージ）



【指標】

指標	単位	現状値 (2024)	2026	2027	2028	2029	2030
水素セミナー等の受講者数（累計）	人	47	50	100	150	200	250
水素利活用に向けた事業者との意見交換回数	回	5	10	10	10	10	10

④ 多様なエネルギーの有効利用

森林の未利用間伐材、家畜の排せつ物などのバイオマスを燃料とした発電や熱供給などのエネルギー利用が進められています。

本県では、豊富な森林資源を活用し、木質バイオマスの利用に先駆的に取り組んでおり、引き続き木質バイオマスエネルギーの利用促進や安定供給に取り組むほか、その他のバイオマスエネルギーや温泉熱などの多様なエネルギーの利活用に向けた取組を促進します。

【具体的な取組内容】

■ バイオマスエネルギーの利用促進

木質バイオマス利用機器の導入促進、木質バイオマス発電施設等の大口需要に対応した木質燃料の安定供給に加え、木質バイオマスエネルギーの効率的な利用につながる地域熱供給の取組を促進します。

- ・ 国の補助事業等の活用や木質バイオマスコーディネーター²⁴の派遣等を通じた公共施設・産業分野等への木質バイオマス利用機器の導入促進
- ・ 市町村による一般家庭への木質バイオマス利用機器（ペレットストーブ等）の導入促進
- ・ 木質バイオマス燃料の安定供給に向け、事業者と原木供給者との原木等の需給情報の共有を図り、未利用間伐材等の有効活用を推進
- ・ 市町村等に対する木質バイオマスを利用した地域熱供給導入の働きかけ
- ・ 地域内の森林資源の熱利用等により持続的に循環利用する「地域内エコシステム²⁵」の構築に向けた取組を促進
- ・ 木質バイオマスを熱や電気エネルギーとして利用する「熱電併給システム」の普及

廃棄物、畜産バイオマス、汚泥を活用したエネルギーの活用を促進します。

- ・ 廃棄物処理施設の整備におけるエネルギー回収設備等の導入に係る助言
- ・ 廃棄物等のバイオマスエネルギーの活用に向けた関連産業・学術機関等の体制構築を支援
- ・ 地域の需要量を超えて発生している家畜排せつ物の活用に向けた電気・熱等のエネルギー利用の促進
- ・ 下水処理場の汚泥処理過程で発生した消化ガス（バイオガス）の供給（売却）によるエネルギー資源の有効利用の推進

²⁴ 木質バイオマスコーディネーター：2009（平成21）年度から県が委嘱、派遣している木質バイオマスの専門家

²⁵ 地域内エコシステム：地域の関係者の連携の下、熱利用又は熱電供給により森林資源を地域内で持続的に活用する仕組み

■ 未利用エネルギー²⁶の活用

温泉熱や地中熱など多様な未利用エネルギーの利用を促進します。

- ・ 温泉熱などの未利用エネルギーの活用に向けた普及啓発及び導入に向けた助言

～木質バイオマスコーディネーター～

「木質バイオマスコーディネーター」は、既に木質燃料ボイラー等の木質バイオマスエネルギー利用に取り組んでいる事業者や、これからの導入を検討している事業者の疑問等に対して、技術的な指導や助言を行う木質バイオマスの専門家です。

県では、木質バイオマスコーディネーターを無料で派遣し、ボイラーの規模決定、燃料の調達方法、木質燃料の製造に係るノウハウの提供など、木質バイオマスエネルギー利用につながる取組の支援を行っています。

木質バイオマスコーディネーター
派遣事業の御案内



木質バイオマスコーディネーター 派遣事業の御案内

木質バイオマスエネルギー利用に
取り組む皆様をサポートします！

◆木質バイオマスコーディネーターとは

県が委嘱している木質バイオマスの専門家です。
県では、木質バイオマスエネルギー利用を促進するため、平成21年度から木質バイオマスコーディネーター派遣事業を実施しており、木質バイオマスエネルギー利用に取り組む岩手県内の自治体や事業者等への技術的な指導や助言を行っています。

このような場合に御相談ください！

- チップボイラーやペレットボイラー等を導入・更新したい
- チップやペレット等の木質燃料の製造についてアドバイスが欲しい
- 木質バイオマス利用施設の導入に当たって地域の合意形成を図りたい など

◆木質バイオマスコーディネーターの派遣を希望する場合

お近くの広域振興局の林務担当部、又は県庁農林水産部林業振興課まで御相談ください。なお、木質バイオマスコーディネーター派遣に伴う費用はかかりません。

お問合せ先 ▶ 岩手県農林水産部林業振興課 林業担当まで 電話 019-629-5774(直通)
メール AF0010@pref.iwate.jp

【指標】

指標	単位	現状値 (2024)	2026	2027	2028	2029	2030
チップの利用量	BDt	238,866	241,340	241,480	241,620	241,760	241,900

²⁶ 未利用エネルギー：工場、変電所、下水処理場などから利用されないまま放出される低温の排熱（熱エネルギー）や低落差、低流量の流水（位置エネルギー）などを指す。

(3) 多様な手法による地球温暖化対策の推進

① 温室効果ガス吸収源対策

森林は、良質な水の供給や土砂災害の防止、生態系の保全等のほか、二酸化炭素を吸収・固定する大きな役割を担っています。

国が算定した 2022（令和4）年度の本県の森林吸収量は 152 万 1 千トン-CO₂とされており、本県の温暖化対策に寄与する重要な吸収源であることから、森林の多面的な機能を持続的に発揮させるため、再造林や間伐等の森林整備を促進するとともに、林業就業者の確保・育成や県産木材の利用促進に取り組みます。

また、近年、ネイチャーポジティブや水環境保全、気候変動適応など多面的価値を有するブルーカーボンによる吸収源対策も注目されています。ブルーカーボンは、沿岸域や海洋生態系によって吸収・固定される二酸化炭素由来の炭素を指し、具体的な吸収源としては藻場（海草・海藻）や塩性湿地・干潟などが挙げられます。本県は、長い海岸線を有しており、これまで、普代村の養殖ワカメや養殖コンブによる「横浜市ブルーカーボン・オフセット制度」の認証や、洋野町のウニを肥育する増殖溝での藻場造成による「Jブルークレジット」の認証等を行ってきたところです。

今後も、これらの事例や他県の先進的な取組を踏まえながら、ブルーカーボンの有効性の検討や普及啓発、藻場の再生等に取り組みます。

このほか、国が吸収源対策として取組を推進しているバイオ炭など農地土壌吸収源対策等についても、国や他県の先進的取組なども踏まえながら有効性の検討や普及啓発に取り組みます。

【具体的な取組内容】

■ 持続可能な森林の整備

二酸化炭素の吸収・固定など森林の有する多面的機能の持続的な発揮に向け、間伐や再造林等の森林整備を促進するとともに、森林整備の担い手である林業就業者の確保・育成に取り組みます。

- ・ 森林経営計画の作成や森林経営管理制度の円滑な運用への支援による森林施業の集約化、再造林や間伐等の計画的な森林整備を促進 **新規**
- ・ 市町村や林業関係者等との連携による森林の状況に応じた複層林¹化や、針葉樹と広葉樹の混交林化を促進
- ・ 保安林の指定等による森林の適切な管理・保全を推進
- ・ 「いわて林業アカデミー²」による林業への就業を希望する若者への森林・林業の知識や技術の体系的な習得を支援

¹ 複層林：垂直方向に異なった樹冠を有する森林。

² いわて林業アカデミー：林業事業体の経営の中核を担う現場技術者を養成するため、産学官の協力を得て行われる県による研修制度。

- ・（公財）岩手県林業労働対策基金が行う新規林業就業者の確保に向けた就業相談会の開催や森林施業に必要な技術研修等を促進
- ・ 体系的な研修による地域の森林経営管理の主体となる林業経営体の人材育成を推進

新規

～いわての森林づくり県民税～

いわての森林づくり県民税は、森林の公益的機能を維持・増進し、良好な状態で次の世代に引き継ぐため、2006（平成18）年度に創設されました。

この税を財源として、管理不十分な人工林を針広混交林※に誘導するための間伐や公益上重要な森林への植栽等を支援しているほか、地域住民やNPO団体等が取り組む森林づくり活動への支援、児童・生徒等への森林環境学習の機会の提供などが行われています。

※針広混交林：針葉樹と広葉樹が入り混じって生育する森林



いわての森林づくり
県民税
SINCE 2006

「いわての森林づくり県民税」の課税内容

課税額 個人 1,000円/年間 法人 2,000円～80,000円/年間

■ 県産木材の利用促進

県産木材の安定供給を図るとともに、公共施設や民間施設における県産木材の利用拡大を推進します。

- ・ 「岩手県県産木材等利用促進基本計画」等に基づき、多様な主体が参画し、建築物等への県産木材等の利用を推進
- ・ 市町村や林業関係者等と連携した路網整備、高性能林業機械の導入等による木材生産の低コスト化や県産木材の安定供給体制の構築

■ 県民や事業者の参加による森林づくりの推進

二酸化炭素の吸収・固定など森林の有する多面的機能や林業に対する県民理解の醸成を図るとともに、地域住民や企業などの地域力・民間活力を活かした森林整備を促進します。

- ・ 「いわての森林の感謝祭」の開催等を通じた植樹・保育活動の普及啓発

- ・ 「いわての森林づくり県民税」を活用した地域住民による身近な里山林の整備の促進
- ・ 企業の森づくり活動³による二酸化炭素吸収量の認定を通じた民間活力を生かした森林整備・保全の促進
- ・ 市町村等が行う水源涵養^{かん}や環境保全を目的とした植樹活動の支援
- ・ 県有林の間伐による二酸化炭素吸収量を「岩手県県有林Jークレジット⁴」として企業等に販売し森林づくりに活用

■ ブルーカーボンの推進

海藻などを二酸化炭素吸収源とする「ブルーカーボン」の活用に向けた機運醸成や藻場の再生・造成に取り組めます。

- ・ ブルーカーボンに係る漁業者等の関係者の理解醸成 **新規**
- ・ 吸収源としてブルーカーボンを活用するための測定方法の調査・検討
- ・ ブルーカーボンの増大に貢献する藻場の再生・造成
- ・ 港湾計画に基づく藻場等のブルーカーボン生態系の創出に向けた環境づくり **新規**

～国と連携したブルーカーボンに関する調査の実施～

岩手県水産技術センターでは、ブルーカーボンに関する研究の一環として、2023（令和5年）度に広田湾内のアマモとタチアマモの生息状況を漁船のソナーとスクーバ潜水で調査しました。調査結果から、調査範囲内のアマモとタチアマモが吸収するCO₂量を試算した結果、年間約244.8トンと推定されました。これは、東北地方の約70世帯分の年間CO₂排出量（3.46t/世帯・年）に相当します。



調査時のソナー画像



アマモ類が繁茂する様子

³ 企業の森づくり活動：企業が社会貢献活動の一環として、森林所有者と協定を結び、社員ボランティアによる森林整備や森林所有者が行う間伐等への資金提供等により森林整備を支援する活動。県内外の企業が、県や市町村等と協定を締結し、森づくり活動を実施している。

⁴ 岩手県県有林Jークレジット：森林の間伐による温室効果ガス吸収量を固定し、国が認証する「クレジット」として販売している。購入による販売収益は、岩手県の森林づくりに活用される。

■ その他の吸収源対策の促進

バイオ炭の施用等による実証事業を通じた二酸化炭素削減の取組を促進します。

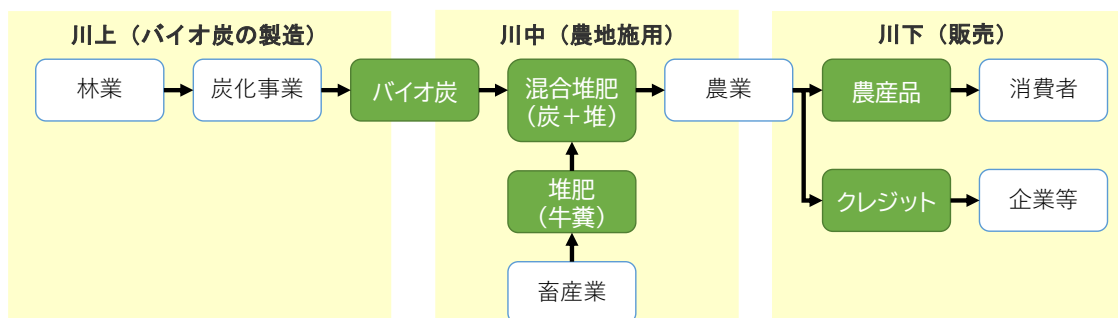
- ・ 「岩手県バイオ炭活用協議会」等による専門家や民間事業者と連携したバイオ炭の活用検討 新規

～バイオ炭の地域内活用～

県では、2023（令和5）年度から、使われない枝葉など地域の未利用バイオマス資源を炭化して製造した「バイオ炭」を農地に撒き、野菜を育てる「バイオ炭の農地施用」の取組を民間事業者と連携し、行ってきました。

この取組は、バイオマス資源を炭化し、土に撒き、地中に長期間炭素を貯留することで、二酸化炭素削減に貢献するとともに、地域の未利用資源を活用した地域産業の振興を目指すものです。

こうした中、県は、2024（令和6）年9月、下図の川上から川下までの事業者、大学、専門家等で構成する「岩手県バイオ炭活用協議会」を設立し、バイオ炭を県内で循環させる仕組づくりを行っています。



地域内サプライチェーンの全体像（岩手県バイオ炭活用協議会資料）

【指標】

指標	単位	現状値 (2024)	2026	2027	2028	2029	2030
間伐材利用率	%	48.5	48.8	49.1	49.4	49.7	50.0
再造林面積	ha	872	1,200	1,200	1,200	1,200	1,200
藻場造成実施 箇所数（累計）	箇所	2	1	2	3	4	5

② 廃棄物・フロン類等対策

廃棄物の処理によって二酸化炭素などの温室効果ガスが発生することから、処理量を減らすとともに、廃棄物となったものについては、可能な限り再使用、再生利用するほか、焼却処理や埋立処分せざるを得ない廃棄物についても、その廃棄物が持つエネルギーを有効活用していくことが求められます。

このため、廃棄物の発生抑制を主眼とした3Rを基調とする循環型のライフスタイルの定着等の取組を通じた循環経済（サーキュラーエコノミー）や環境配慮型の事業経営への一層の転換を図ります。

また、温室効果ガス全体の排出量のうち、二酸化炭素以外の温室効果ガスの占める割合は約10%と少ないものの、その温室効果は、二酸化炭素と比較して4倍から2万倍と非常に高いことから、二酸化炭素以外の温室効果ガスの排出削減についても、引き続き、関係団体と連携して取り組んでいきます。

【具体的な取組内容】

■ 廃棄物の発生・排出の抑制、リサイクルの促進

脱炭素社会への転換に寄与するため、廃棄物の発生や排出抑制の徹底を図るとともに、適正なりサイクルを促進します。

- ・ マイバッグ使用の徹底や使捨て容器包装の削減など、3Rを基調としたライフスタイルの定着に向けた普及啓発
- ・ 関係団体と連携し、容器包装の簡素化やレジ袋の削減、マイバッグの推奨、再使用可能な容器の普及等の廃棄物発生抑制に関する取組を促進
- ・ 市町村や事業者等と連携し、廃棄物の発生抑制及び各種リサイクル法による回収等を促進
- ・ 家庭系ごみ処理の有料化、事業系ごみ処理費用の適正負担等に向けた市町村の取組への助言及び支援
- ・ 「エコ協力店いわて認定制度」⁵等の周知・普及
- ・ 産業廃棄物の多量排出事業者等に対する産業廃棄物の減量や適正処理に関する計画書及び実施状況報告書の作成・届出の要請などにより産業廃棄物の発生・排出抑制を促進
- ・ 海岸に至る河川流域全体で、日常生活や事業活動によって発生した海岸漂着物等となり得るごみの発生を抑制する取組を推進
- ・ 食品の製造から販売までの各段階における食品関連事業者の食品ロス削減の徹底に関する啓発、発生する食品廃棄物の再資源化の推進

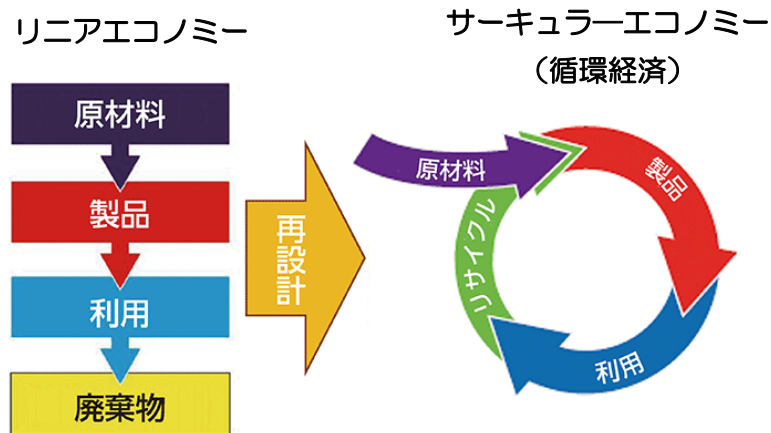
⁵ エコ協力店いわて認定制度：県と市町村（一部を除く）が、ごみの減量化やリサイクルについて、自ら目標を立てて目標に取り組む店舗を、エコショップいわて認定店（小売店及びサービス業を営む営業所）、エコレストランいわて認定店（飲食店）、エコホテルいわて認定店（宿泊施設）として認定するもの。

～循環経済（サーキュラーエコノミー）～

循環経済（サーキュラーエコノミー）とは、従来の3Rの取組に加え、資源投入量・消費量を抑えつつ、ストックを有効活用しながら、サービス化等を通じて付加価値を生み出す経済活動であり、資源・製品の価値の最大化、資源消費の最小化、廃棄物の発生抑止等を指すものです。

循環経済への移行は、廃棄物等を資源として有効に活用し、付加価値を生み出し、新たな成長につながるものです。

また、気候変動や生物多様性の保全といった環境面の課題に加え、地方創生や質の高い暮らしの実現、産業競争力の強化、経済安全保障の確保にも貢献するものです。



資料 令和3年版環境白書（環境省）

～楽しく・美味しく・残さず食べて「食品ロス」を減らしましょう～

食品ロスとは、まだ食べられるにもかかわらず廃棄される食品のことです。全国では年間約**464万トン**もの食品ロスが発生しています（R5 農林水産省及び環境省推計）。食品ロスはもったいないばかりでなく、廃棄物として焼却処理される場合に化石燃料を使用するため、地球温暖化にもつながります。

岩手県では、「マナーを守り いわたの豊かな環境と資源を 未来へ」のスローガンのもと、「いわて三ツ星 eco マナーアクション」に取り組んでいます。

（食品ロス削減に向けたアクションの例）

- 外食時は適量を注文して食べ残さない。
- 料理は食べ切れる量で調理する。
- 宴会では「3010 運動※」を実践する。

日々のくらしで、できることから少しずつ食品ロスの削減に取り組みましょう。

「3010 運動」：長野県松本市が考案した取組で、宴会の際に、乾杯後の30分間とお開きの前の10分間は料理を楽しむ時間にする運動



■ 循環型社会を形成するビジネス・技術開発の支援

事業者による産業廃棄物等の再生処理など、3Rを推進する事業や技術の研究開発等を支援します。

- ・ 岩手県産業・地域ゼロエミッション⁶推進事業補助制度⁷などにより、事業者による環境に配慮したものづくり・サービスなどの事業活動を支援
- ・ 岩手県再生資源利用認定製品認定制度の周知・普及により、リサイクル市場や循環型社会を形成するビジネス・技術開発を支援
- ・ 地域ゼロエミッションコーディネーター⁸による事業者の廃棄物の減量化や資源循環利用を推進する取組の助言・支援
- ・ 未利用間伐材、下水汚泥をはじめとしたバイオマスや建設廃棄物等の3Rの促進
- ・ 廃棄物発電⁹や温水利用など廃棄物処理による余熱利用の促進

■ フロン類の排出抑制等の促進

フロン類を使用している機器についてフロン排出抑制法や家電リサイクル法等に基づき、適正処理を促進します。

- ・ フロン排出抑制法、家電リサイクル法、自動車リサイクル法の適正な運用によるフロン類の排出抑制及び適正処理に向けた取組を促進
- ・ 市町村との連携による家電リサイクル法等の関係制度の周知
- ・ 関係団体との連携によるフロン排出抑制による地球温暖化防止の効果に関する普及啓発

■ メタン、一酸化二窒素等の排出削減対策の促進

廃棄物対策を着実に進めるとともに、農業活動における排出削減対策を促進します。

- ・ 食品ロス削減の徹底等による有機性の廃棄物の発生抑制やバイオガス化等による有効利用の促進
- ・ 土壌診断結果や農作物の生育状況に対応した適正施肥など、化学肥料の使用量低減に向けた取組を推進 **新規**
- ・ メタン発生抑制効果のある水稻栽培における中干し期間の延長や炭素貯留効果の高いバイオ炭の農地施用に関するJ-クレジット制度の周知や技術指導 **新規**
- ・ 家畜排せつ物の適正処理と有効活用の促進

⁶ ゼロエミッション：生産活動の結果排出される廃棄物を他の産業において資源として活用することにより、廃棄物をできるだけゼロに近づけるとともに、物質循環の環（わ）を形成するための技術開発等により新たな産業を創出するなどして、循環型地域社会を目指すもの。

⁷ 岩手県産業・地域ゼロエミッション推進事業補助制度：県内において事業者が産業廃棄物等の削減やリサイクル活動を行う場合に、その経費の一部を補助する制度。

⁸ 地域ゼロエミッションコーディネーター：産業廃棄物を多く排出する事業者への訪問業務や相談業務を行う、製造業等の工程管理や品質管理、環境管理に携わった経験を有する県職員。

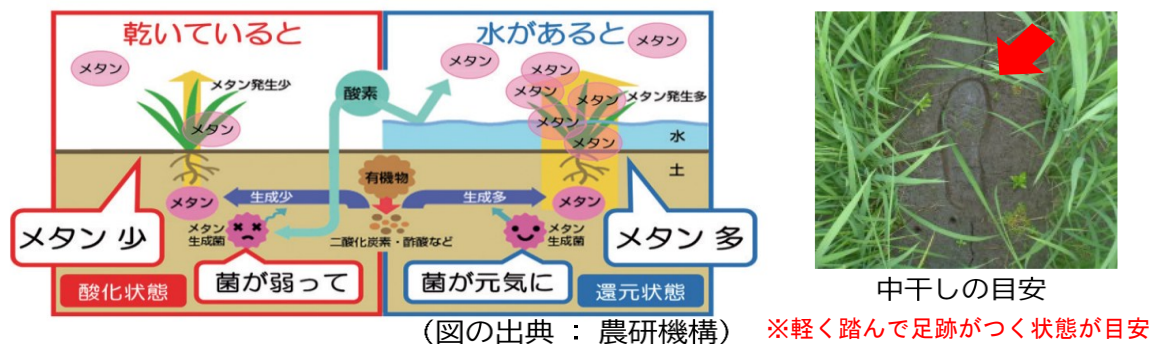
⁹ 廃棄物発電：廃棄物を処理する際に生じる熱エネルギーを利用して発電すること。可燃ごみを焼却した時の排熱を利用するものや、生ごみ・家畜糞尿等を発酵させて発生するメタンガスを利用する方法などがある。

～水稻栽培における中干し期間の延長～

水田は、水を張った状態で活発に働くメタン生成菌が、土壌中の稲わら等の有機物を分解して、温室効果ガスであるメタンを発生させることが知られています。

一方、水稻の栽培期間中、一定期間水田の水を抜いて田面を乾かす「中干し」は、稲の過剰生育の制御、根の健全化等、収量・品質を安定化させる栽培技術として、これまで取り組まれてきました。

その中干しの期間を従来より1週間延長することにより、メタン生成菌の働きが抑えられ、メタン発生量を3割削減することができる「水稻栽培における中干し期間の延長」は、2023（令和5）年4月にJ-クレジット制度における農業分野の方法論に追加され、県内では、県南地域を中心に取組が広がっています。



～農業分野におけるJ-クレジットの取組～

J-クレジット制度とは、省エネルギー設備の導入や再生可能エネルギーの利用のほか、水田の水管理の変更や適切な森林管理による温室効果ガスの排出削減・吸収量を「クレジット」として国が認証し、取引を可能とする国内制度です。

農業者や森林所有者等が創出したクレジットは、購入を希望する企業や団体に売却することができます。

農業分野では、6つの方法論が承認され、地球温暖化対策の新たな取組としてだけでなく、クレジット売却益による農業者の新たな収入源としても注目されており、県内でも取組が拡大しています。

【農業分野における主な方法論】

○水稻栽培における中干し期間の延長

水稻の栽培期間中に水田の水を抜いて田面を乾かす「中干し」の実施期間を従来よりも延長することで、土壌からのメタン排出量を抑制

○バイオ炭の農地施用

林地残材やもみ殻、家畜排せつ物等を材料としたバイオ炭を農地に施用することで難分解性炭素として長期間貯留される。



【指標】

指標	単位	現状値 (2024)	2026	2027	2028	2029	2030
一般廃棄物の 焼却施設処理 量	千 トン	318 (2023)	314 (2025)	312 (2026)	310 (2027)	308 (2028)	306 (2029)
一般廃棄物の リサイクル率	%	16.4 (2023)	18.6 (2025)	19.7 (2026)	20.8 (2027)	21.9 (2028)	23.0 (2029)
産業廃棄物の 再生利用率	%	55.7 (2023)	60.6 (2025)	60.6 (2026)	60.6 (2027)	60.6 (2028)	60.6 (2029)
フロン類回収 量の報告率	%	96	100	100	100	100	100

③ 基盤的施策の推進

ア 県民運動の推進

県では、2009（平成 21）年に「温暖化防止いわて県民会議」を設立し、各団体や市町村との連携・協働のもと、温暖化対策について全県的な運動として展開してきました。

引き続き、多様な分野の団体と連携を図りながら、具体的な行動に取り組む県民運動を展開し、県民総参加による温暖化対策を推進していきます。

【具体的な取組内容】

■ 県民運動の推進

全県的な団体・機関で構成する「温暖化防止いわて県民会議」を核として、県民、事業者等の各主体が温室効果ガスの排出削減目標の達成に向けて連携・協働し、具体的な行動に取り組む県民運動を展開します。

- ・ 県民の主体的な取組を促進するため、世代別などターゲットに応じた普及啓発の実施
- ・ 脱炭素に向けた優れた取組の表彰制度を活用した先駆的、効果的な取組の全県への波及
- ・ 情報共有等による構成団体相互の連携強化
- ・ 構成団体と連携した再配達削減に向けたプロジェクトの展開 新規
- ・ 専門知識を有する外部人材からの助言による構成団体の取組の促進

～できることからECOアクション～

温暖化防止いわて県民会議では、脱炭素に資する取組を促す呼びかけを展開しており、事業所における特に優れた取組について、「脱炭素経営大賞」、「会長特別賞」、「ECO アクション賞」として表彰を行っています。

2012（平成 24）年度から、これまで延べ **1,123 事業所・団体** が参加し、省エネ・再エネ設備等の導入や意識啓発の取組などにより、**83 事業所・団体** が表彰されました。

今後も、事業所の省エネルギー化・再生可能エネルギー導入等の取組を促進することにより、構成団体の職員の意識醸成を図るとともに、温室効果ガス排出量を削減する取組の普及に努めます。



2025（令和7）年度
できることから ECO アクション表彰式



駅舎上の太陽光発電



グリーンカーテンの設置

～いわてわんこ節電所～

いわてわんこ節電所は、エネルギー消費の少ないライフスタイルへの転換を促進することを目的とした県が運営するWEBサイトです。

普段の生活で取り組んだ省エネ行動による二酸化炭素排出量を確認できる「家庭のエコチェック」のほか、家庭・事業者等の各主体に向けて地球温暖化に関する基礎知識や最新情報を発信しています。

2017（平成29）年に開設以来、いわてわんこ節電所家庭のエコチェック参加者数は延べ88,636人（2025（令和7）年6月）となっています。

いわてわんこ節電所



【指標】

指標	単位	現状値 (2024)	2026	2027	2028	2029	2030
地球温暖化防止のための行動に努めている県民の割合	%	77.6	90.0	90.0	90.0	90.0	90.0
省エネ一斉行動参加団体数（累計）	団体	96	96	192	288	384	480
わんこ節電所家庭のエコチェック参加者数(累計)【再掲】	人	10,960	13,500	27,000	40,500	54,000	67,500

イ 分野横断的施策の推進

地球温暖化は、環境・経済・社会の諸課題が複合的に絡み合っていることから、その対策に当たっては、市町村、関係団体等との連携・協働のもと、オール岩手で施策を推進します。

【具体的な取組内容】

■ 市町村の取組の支援

地域課題を解決し、暮らしの質の向上を実現しながら脱炭素を目指す市町村の取組を支援します。

- ・ 市町村の地球温暖化対策実行計画策定の支援
- ・ 県の環境配慮基準の策定等により市町村の再生可能エネルギー導入の促進区域（ポジティブゾーニング）の設定を支援【再掲】
- ・ 市町村の自立・分散型エネルギーシステムの構築に向けた取組を支援【再掲】
- ・ 脱炭素先行地域づくり事業や重点対策加速化事業の選定を目指す市町村の計画策定の支援 **新規**
- ・ 再生可能エネルギー資源を生かした地域間の交流連携の促進
- ・ 再生可能エネルギー発電設備の立地適正化のための事業者と市町村における地域裨益協定の締結に向けた支援 **新規**【再掲】
- ・ 県市町村GX推進会議を通じた先行事例の共有等の実施 **新規**

～県市町村 GX 推進会議～

県内市町村の脱炭素に向けた取組の加速化のため、県・市町村間の連携強化及び市町村への支援を強化することを目的に、岩手県副知事及び各副市町村長で構成する「県市町村GX推進会議」を2023（令和5）年度から、毎年開催しています。この会議では、地域脱炭素化やGXの推進の取組に係る先行事例の共有、制度の活用、意見交換等を行っています。

また、各市町村の脱炭素化に向けた具体的な取組の促進とともに、地域脱炭素に向けた県施策への反映を図るため、担当者レベルで構成する「県市町村GX推進会議実務者会議」も開催しています。



令和7年度県市町村GX推進会議

■ グリーン ILC によるエコ社会の実現に向けた取組

ILC¹⁰から生じる排熱の利活用やカーボンニュートラルの実現に向けた森林資源の活用等により、ILC を通じた持続可能なエコ社会を目指す「グリーン ILC」の取組を推進します。

- ・ ILC から生じる排熱の利活用やカーボンニュートラルの実現に向けた森林資源の活用等に係る共同研究を推進
- ・ グリーン ILC セミナー等によりグリーン ILC の理念や取組の普及啓発を推進

■ 環境負荷の低減に向けたまちづくりの推進

脱炭素に向けた効率的な土地利用や交通流対策等によるコンパクトなまちづくりを推進します。

- ・ 市町村との連携により適正な土地利用を図りながらコンパクトな都市形成を促進
- ・ 市町村と連携した大規模集客施設の適正な立地誘導
- ・ 県内の主要交差点における混雑多発箇所の解消、緩和に向けた道路整備
- ・ 都市交通の円滑化に資する都市計画道路の整備
- ・ 公共施設や道路等の照明施設等の省エネルギー化・長寿命化の推進

温室効果ガス吸収源対策や緑化等の推進による熱環境の改善に向けて、身近な緑地等の整備を推進します。

- ・ 公園緑地の整備や都市緑化の推進など、緑地を保全・創出
- ・ 家庭での植栽や日射遮蔽効果が高い緑化植物による屋上・壁面緑化の促進

【指標】

指標	単位	現状値 (2024)	2026	2027	2028	2029	2030
地球温暖化対策 実行計画（区域 施策編）策定市 町村の割合	%	70	90	90	90	90	90

¹⁰ ILC：国際リニアコライダーのこと。International Linear Collider の略。全長約 21 km の地下トンネルに建設される、電子と陽電子を加速、衝突させ、質量の起源や時空構造、宇宙誕生の謎の解明を目指す大規模施設。

ウ 環境学習の推進

2019（令和元）年に国連気候行動サミットや第25回気候変動枠組条約締約国会議（COP25）において行われた、スウェーデンの若き環境活動家グレタ・トゥーンベリさんの気候変動への危機感を訴えるスピーチは、世界から大きな注目が集まりました。グレタさんの地球温暖化防止への取組は全世界に広がり、若者を中心に Fridays For Future（未来のための金曜日）と呼ばれる取組となっています。

地球温暖化対策につながる取組を定着させ、これを実効性あるものにするためには、県民一人ひとりが県、国、世界の現状を知り、環境に配慮した行動を継続して実践していくことが重要です。

そのため、年代に応じて家庭や学校、職場、地域等において自発的な環境学習等の取組が促進されるよう支援するとともに、特に、次代を担う子どもや若者が主体性をもって環境に配慮した行動ができるよう **環境学習**¹¹を推進します。

【具体的な取組内容】

■ 学校における環境学習の推進

児童・生徒の環境に配慮した意識を培うとともに、主体的に行動する力を育むよう、環境学習の推進に努めます。

- ・ 地球温暖化に関する出前授業や講演会の実施による学校における環境学習の充実
- ・ 学校のカリキュラムへの環境学習の位置づけと地球温暖化防止活動推進員等の外部講師の活用
- ・ 気候変動による影響や地球温暖化対策を学ぶためのツールの作成と学校における活用の促進

■ 多様で身近な環境学習機会の提供・支援

地域や家庭、職場などにおいて、環境負荷の低減に向けた取組を身近に体験できる多様な学習機会の提供に努めます。

- ・ 地球温暖化防止活動推進センターや環境学習交流センターにおける学習機会の提供
- ・ 地球温暖化防止活動推進員等の派遣による地域の環境学習の推進
- ・ 社会教育施設等における豊かな自然、文化、歴史等の資源をテーマとした公開講座の開催
- ・ 県営発電施設の見学を通じたエネルギー学習機会の提供

¹¹ 環境学習：環境教育等による環境保全の取組の促進に関する法律（平成15年法律第130号）第7条の規定に基づく「環境保全活動、環境保全の意欲の増進及び環境教育並びに協働取組の推進に関する基本的な方針」が令和6年5月に変更され、環境教育の目的に「気候変動等の危機に対応するため、個人の意識や行動変容と組織や社会経済システムの変革を連動的に支え促すこと。」が定められた。

■ 持続可能な社会の担い手の育成

将来の持続可能な社会を牽引する人材の育成を支援します。

- ・ 若者による主体的な活動の支援
- ・ グローバルな視点で地球環境への理解を深める機会の提供
- ・ 大学や各種学校等との連携による環境人材の育成
- ・ 環境フォーラムやいわて環境塾の開催等による環境人材の育成、交流やネットワーク化の促進

～いわて環境塾～

県民一人ひとりが環境問題を「自分事」として捉え、身近なところから取り組む新たな環境人材の発掘や育成を目指し、2018（平成30）年度から「いわて環境塾」を開催しています。

県内の環境問題や環境学習、SDGs等、講座のテーマは多岐にわたり、幅広い知識を学ぶことができるほか、ワークショップや屋外講座等により、自ら考え、体験する機会を通じて、地域で環境保全活動に関わるリーダーとしての活躍が期待されます。

なお、2024（令和6）年度は、6回の開催において延べ178人が受講しました（平成30年度からの受講者延べ人数は、1,761人）。



いわて環境塾の様子

「いわて環境塾」ホームページ



【指標】

指標	単位	現状値 (2024)	2026	2027	2028	2029	2030
地球温暖化に関する学習参加者数（累計）	人	3,966	4,100	8,200	12,300	16,400	20,500

④ 県の率的取組の推進

県がその事務事業において地球温暖化対策に率先して取り組むことは、地方公共団体として地球温暖化対策に貢献するだけでなく、県内の事業者や住民による温室効果ガス排出削減への気運を高めることにつながることを期待されます。

本県の事務事業における2023（令和5）年度の温室効果ガス排出量は13万2,372トン-CO₂であり、2013（平成25）年度比で19.8%減少しています。

実行計画の目標達成に向けて、県の事務事業における温室効果ガス排出削減目標を設定し、省エネルギー化や再生可能エネルギーの導入など脱炭素化に対応した県有施設の整備、改修等の取組を推進します。

【県の率的取組の推進による削減の目標】

- ・ 2030（令和12）年度の本県の事務事業における温室効果ガス排出量を2013（平成25）年度比で60%削減することを目指します。

図6-1 温室効果ガス排出量と削減目標値

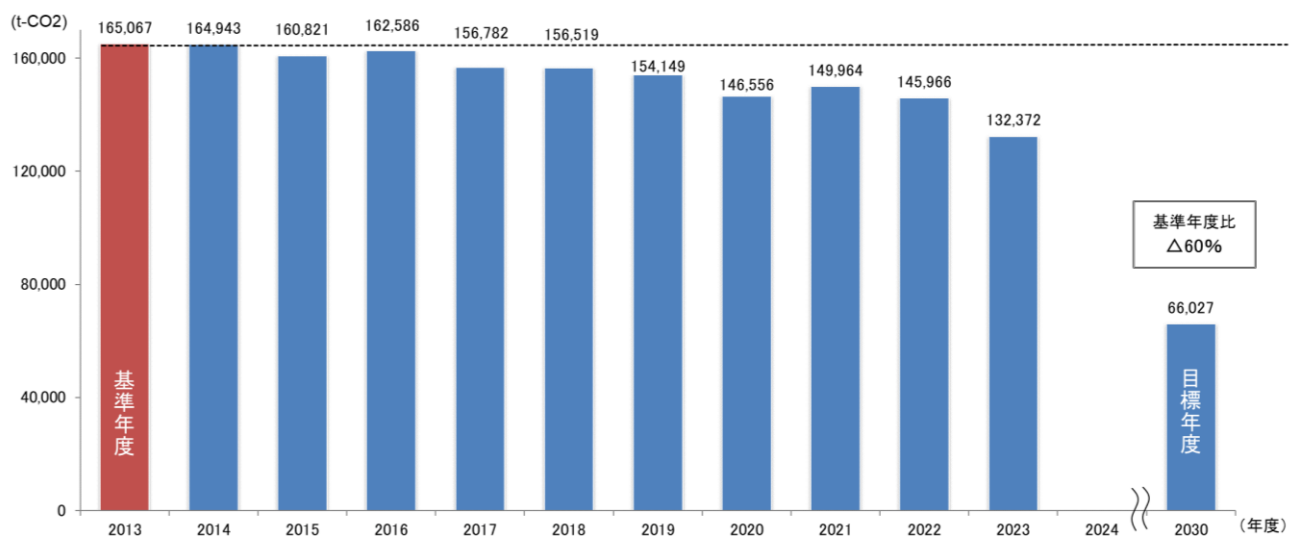


表 6-5 エネルギー種別の想定削減量

温室効果ガス排出量 (t-CO ₂)		2013 年度 (基準年度)	2030 年度 (目標年度)	削減量	削減目標
	電力	100,210	40,084	▲60,126	60%
	A重油	44,334	17,734	▲26,600	
	灯油	5,796	2,319	▲3,478	
	公用車用ガソリン	5,576	2,230	▲3,346	
	公用車用軽油	1,016	407	▲610	
	L P G	760	304	▲456	
	都市ガス	1,037	415	▲622	
	その他 (船舶、ジェット燃料等)	3,062	1,225	▲1,837	
	二酸化炭素計	161,792	64,717	▲97,075	
	その他温室効果ガス	3,274	1,310	▲1,965	
温室効果ガス合計		165,067	66,027	▲99,040	

※ 2030 (令和 12) 年度の目標値は、各区分とも 60%削減した場合の数値としています。

※ 2025 (令和 7) 年 2 月の省令改正により、「電気」等の排出係数の算定方法が変更されたことから、基準年度に遡り、調整後排出係数を用いて温室効果ガス排出量を再算定しています。

【具体的な取組内容】

■ 業務活動の省エネルギー化

年間を通じたエコオフィス活動のほか、エネルギー需要が特に高まる夏季及び冬季における重点的な省エネ・節電などの取組により、温室効果ガスの排出を削減します。

- ・ エコマネジメントシステムに基づく全庁的な対策の徹底
- ・ 岩手県グリーン購入基本方針¹²に基づく環境に配慮した物品の購入及び環境配慮契約¹³の推進
- ・ **エコスタッフへの研修の実施**

■ 施設・設備の省エネルギー化

県有施設への省エネルギー設備の導入や、省エネルギー化の視点での施設等の管理・運営により、施設全体での省エネルギー化を推進します。

- ・ 「**県有施設等の脱炭素化に向けた基本方針**」等に基づく取組の推進 **新規**
- ・ 県有施設への LED 照明などの省エネルギー性能の高い設備の導入、施設の ZEB 化等の推進
- ・ 公用車の**電動車**への更新

¹² グリーン購入基本方針：国等による環境物品等の調達の推進等に関する法律（以下「グリーン購入法」という。）が制定され、この中で地方公共団体は、環境物品等の調達の推進を図るための方針を定め、その調達に努めることが求められており、県では「岩手県グリーン購入基本方針」を策定し、県の全ての公所においてグリーン購入の推進を図っている。

¹³ 環境配慮契約：製品やサービスを調達する際に、環境負荷ができるだけ少なくなるような工夫をした契約。

- ・ 省エネルギー診断¹⁴等の活用による県有施設の管理・運用の改善、省エネルギー化の推進

■ 県有施設への再生可能エネルギーの導入

県有施設に再生可能エネルギーを最大限導入し、エネルギーの地産地消を推進します。

- ・ 「県有施設等の脱炭素化に向けた基本方針」等に基づく取組の推進 **新規** **【再掲】**
- ・ 県有施設への太陽光発電設備や小水力発電設備、バイオマスによる熱供給設備等の再生可能エネルギーの**最大限**の導入

■ 県有施設における再生可能エネルギー100%電力使用の推進

県有施設で使用する電力を再生可能エネルギー100%の電力で賄う取組を推進します。

- ・ 県有施設において、いわゆる RE100 に向けた取組を推進
- ・ 電力の調達に係る環境配慮方針の策定により、県有施設の再生可能エネルギー電力調達を推進

図 6-2 県有施設等の脱炭素化に向けた基本方針の概要



¹⁴ 省エネルギー診断：事業所等を対象にエネルギーの使用状況を診断し、光熱水費削減のための省エネルギーに関する提案や技術的な助言を行うもの。

■ その他省エネルギーや環境配慮に資する業務の推進

イベント開催時における環境配慮や、森林の整備・保全等に関する取組など、環境に配慮した取組を推進します。

- ・ イベント開催時における環境負荷の少ない交通手段の利用の促進、照明・空調等の効果的な使用による省エネルギー化
- ・ 植栽や間伐などの適切な森林整備を促進
- ・ 公共施設や公共工事における県産木材の利用促進

省エネルギー対策に資する ICT の活用を推進します。

- ・ 会議のオンライン化、ペーパーレス化の推進
- ・ テレワークの推進・**拡大**やサテライトオフィス¹⁵の設置拡大・利用促進
- ・ 文書管理のデジタル化の推進

自家用自動車から徒歩や自転車利用への転換等、**職員の通勤や移動における**温室効果ガスの排出を削減します。

- ・ 通勤における **自家用自動車**から徒歩や自転車利用への転換を促す取組の実施
- ・ 近距離の用務における自転車の積極的利用
- ・ **フレックス・タイム制度の導入** **新規**

¹⁵ サテライトオフィス：企業又は団体の本拠から離れた所に設置されたオフィスのこと。県では、業務の効率化や職員のワークライフバランスを推進するため、県庁舎及び東京事務所にサテライトオフィスを設置している。（令和元年8月から運用）

第7章 気候変動への適応策

近年の平均気温の上昇、大雨の頻度の増加により、農産物の品質の低下、災害の増加、熱中症のリスクの増加など、気候変動及びその影響が全国各地で現れており、気候変動問題は、人類や全ての生き物にとっての生存基盤を揺るがす「気候危機」とも言われています。

国内では、2019（令和元）年の台風第15号（令和元年房総半島台風）をはじめとして、台風や豪雨災害が頻繁に発生しています。豪雨災害以外にも、温暖化が進行した場合のリスクとして、「食」を支える農林水産分野、生活や農業・工業にも深く関係する水環境・水資源分野、熱中症や感染症の増加を始めとした健康分野など、私たちの身近な生活にも影響が出てくることが予測されています。

また、本県においても、2019（令和元）年の台風第19号（令和元年東日本台風）による被害のほか、2023（令和5）年以降の夏季の記録的猛暑による農作物の収量・品質の低下、夏季から秋季にかけての海水温上昇による海産物のへい死など、気候変動の影響とみられる現象が発生しています。

これら個々の現象と地球温暖化との関係を明確にすることは容易ではありませんが、地球温暖化の進行に伴い、今後、本県においても、気候変動による様々な現象が増加することが予測されます。

国では、2050（令和32）年カーボンニュートラルを目標として、2030（令和12）年度における温室効果ガス排出量を2013（平成25）年度から46%の削減を、県では57%の削減を目指し、地球温暖化対策に係る取組を進めています。しかしながら、2050（令和32）年までに気温上昇を1.5℃程度に抑えたとしても、熱波のような極端な高温現象や大雨等の変化は避けられないと予測されています。

現在生じている、又は将来予測される被害を回避・軽減するために、私たち一人ひとりが気候変動対策を「自分事」として捉えた上で、多様な関係者が一丸となって取り組む必要があります。

～気候変動とウェルビーイング～

近年、ウェルビーイングが注目されています。世界保健機関（WHO）では、ウェルビーイングを「個人や社会の良い状態」、「健康と同じように日常生活の一要素であり、社会的、経済的、環境的な状況によって決定されるもの」と紹介しています。

また、2024（令和6）年5月に国が策定した第六次環境基本計画では、「環境の保全を通じた現在及び将来の国民一人一人の生活の質、幸福度、ウェルビーイング、経済厚生の上昇」（これらを総称して「ウェルビーイング／高い生活の質」という。）を最上位の目的とするなど、気候変動を含む環境対策とウェルビーイングは密接な関係にあります。

先述のとおり、既に本県においても、私たちの生活の身近な面から気候変動の影響が始めています。

私たち一人ひとりのウェルビーイング向上のためにも、気候変動について考え、緩和と適応の両面から行動する必要があります。

本章では、IPCC による第5次評価報告書第1作業部会報告書（以下「IPCC 第5次評価報告書」という。）で用いられた代表的濃度経路（RCP）シナリオ¹のうち、パリ協定の2℃目標が達成された世界であり得る気候の状態である RCP2.6 シナリオを「2℃上昇シナリオ」、追加的な緩和策を取らなかった世界であり得る気候の状態である RCP8.5 シナリオを「4℃上昇シナリオ」²として記載します。

（参考）二酸化炭素排出削減に向けた3つのシナリオと世界平均地上気温の上昇予測
（2081年から2100年における地球全体の平均気温上昇量（1986～2005年比）の関係）

厳しい温暖化対策を取らなかった場合



厳しい温暖化対策を取った場合

RCP8.5: 平均 3.7℃ (2.6 ~ 4.8℃) (工業化以前と比べて4℃上昇)

RCP4.5: 平均 1.8℃ (1.1 ~ 2.6℃)

RCP2.6: 平均 1.0℃ (0.3 ~ 1.7℃) (工業化以前と比べて2℃上昇)

資料：気候変動適応情報プラットフォームウェブサイトより岩手県作成

表 7-1 RCP シナリオの概要

名称	産業革命以前と比較した放射強制力の目安	2100年における各種の温室効果ガス濃度(二酸化炭素濃度に換算)	濃度の推移
RCP8.5 (高位参照シナリオ)	2100年において 8.5W/m ² を超える	約 1,370ppm を超える	上昇が続く
RCP6.0 (高位安定化シナリオ)	2100年以降約 6.0W/m ² で安定化	約 850ppm (2100年以後安定化)	安定化
RCP4.5 (中位安定化シナリオ)	2100年以降約 4.5W/m ² で安定化	約 650ppm (2100年以後安定化)	安定化
RCP2.6(RCP3-PD) (低位安定化シナリオ)	2100年以前に約 3W/m ² でピーク、その後減少、2100年頃に約 2.6W/m ²	2100年以前に約 490ppm でピーク、その後減少	ピーク後減少

資料：環境省「令和2年気候変動影響評価報告書」

1 本県の気候の現状と将来予測

(1) 本県の気温の変化

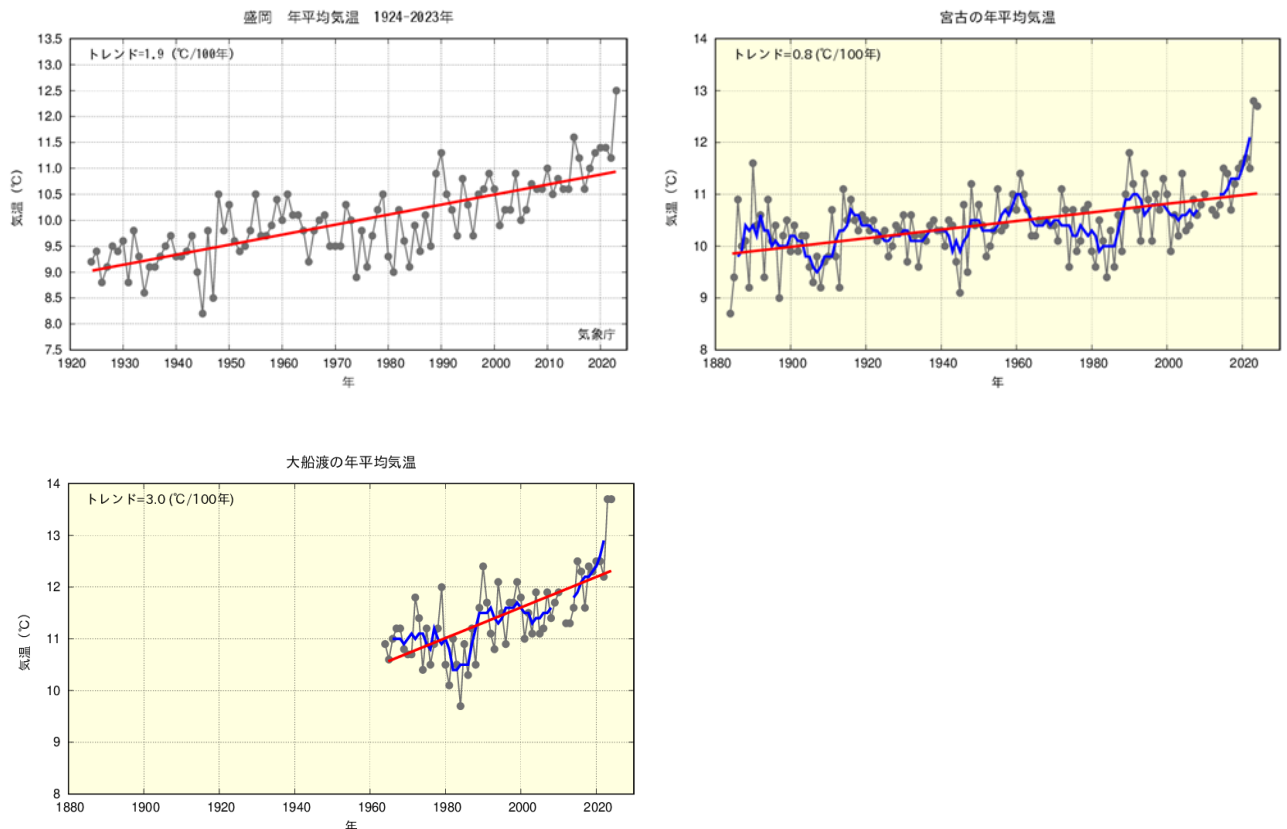
盛岡では、100年当たり 1.9℃（1924（大正13）年～2023（令和5）年）の割合で、宮古では100年当たり 0.8℃（1884（明治17）年～2023（令和5）年）の割合で年平均気温が上昇しています。いずれも、長期的な変化傾向を除くと1940年代半ばの低温の時期、1940年代の終わりから1960年代初めにかけての高温の時期、1970年代以降の低温の時期を経て、1980年代の終わりに大きく気温が上昇しました。大船渡では、100年当たり 3.0℃（1964（昭和39）年～2023（令和5）年）の割合で上昇しています。

¹ 代表的濃度経路（RCP）シナリオ：気候変動の将来予測に用いるシナリオのうち、将来の温室効果ガスが安定化する濃度レベルと、そこに至るまでの経路のうち代表的なものを選び作成されたもの。低位安定化シナリオ（RCP2.6）、高位参照シナリオ（RCP8.5）、及びその中間の低位安定化シナリオ（RCP4.5）及び高位安定化シナリオ（RCP6.0）の4つが設定されている。

² 「2℃上昇シナリオ」、「4℃上昇シナリオ」：文部科学省及び気象庁「日本の気候変動2020」における将来予測で用いられているシナリオ。RCP2.6及びRCP8.5シナリオのことで、「2℃」、「4℃」とは、工業化以前（1850～1900年）と比べた21世紀末における世界平均気温の上昇量のこと。予測される日本の気温上昇量ではないことに注意。

また、盛岡では、夏日日数は100年当たり19日（1924（大正13）年～2023（令和5）年）の割合で増加しており、冬日日数は100年当たり25日（1924（大正13）年～2023（令和5）年）の割合で減少しています。

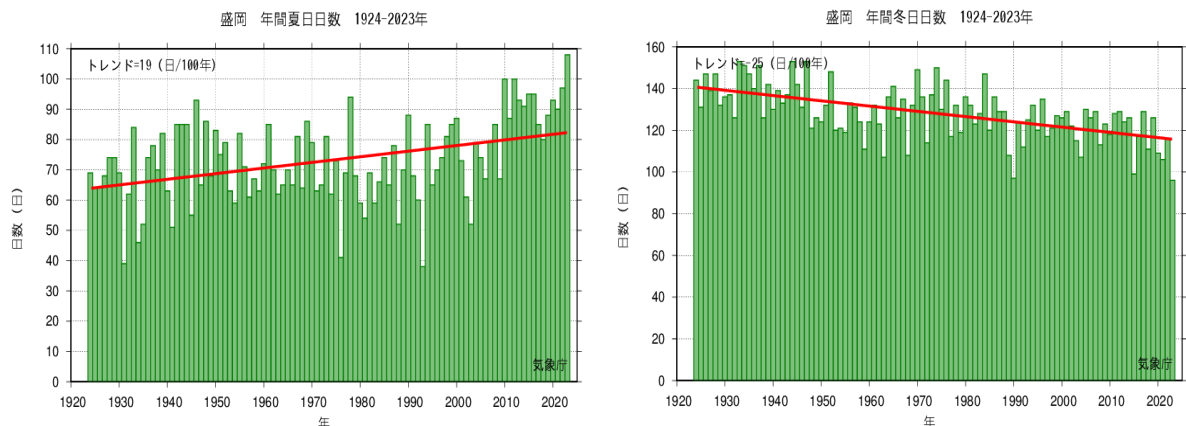
図7-1 盛岡、宮古、大船渡の年平均気温の推移



図の細線（灰色）は各年の年平均気温（°C）、青線は5年移動平均値、直線（赤）は長期変化傾向を表す。宮古は1939（昭和14）年1月に観測場所を移転したため、移転の影響を取り除く補正を行っている。また、宮古と大船渡の2011（平成23）年の値は資料不足値のため用いない。気温の上昇率に違いがある理由として、都市化の影響や統計期間の違いが考えられるもの。

資料：盛岡地方気象台

図7-2 盛岡の夏日と冬日の年間日数の推移



左図は各年の夏日（日最高気温25°C以上）、右図は各年の冬日（日最低気温0°C未満）の年間日数、直線は長期変化傾向（この期間の平均的な変化傾向）を表す。

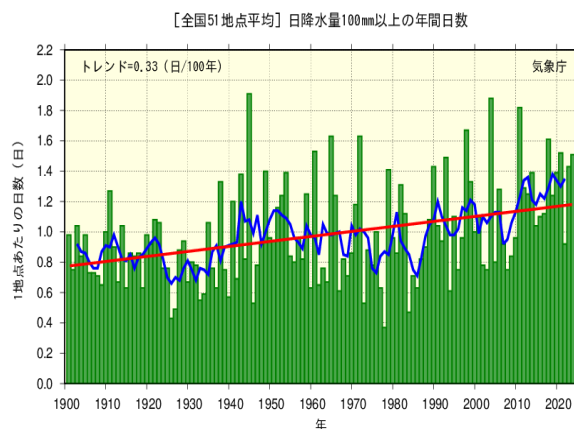
資料：盛岡地方気象台

(2) 本県の降水量等の変化

国内では大雨及び短時間強雨の発生頻度が増えている一方、雨の降る日数（日降水量1.0mm以上の日数）は減少しています。岩手県においても、1時間降水量30mm以上の発生回数が増えるなど短時間強雨の傾向が見られます。

また、盛岡のサクラ開花日は、10年当たり1.6日（1953（昭和28）年～2023（令和5）年）の割合で早くなっています。

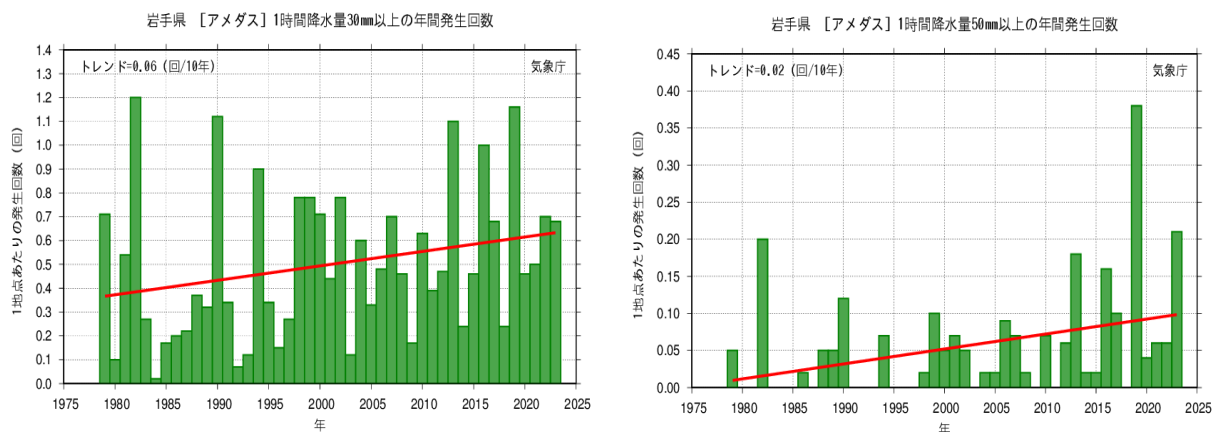
図7-3 日降水量100mm以上の年間日数の経年変化（全国）



観測データの均質性が長期間継続している気象庁の全国51地点の観測に基づく日降水量100mm以上の日数の変化。棒グラフ（緑）は、各年の年間日数の合計を有効地点数の合計で割った値（1地点当たりの年間日数）を示す。太線（青）は5年移動平均値、直線（赤）は長期変化傾向（この期間の平均的な変化傾向）を示す。

資料：盛岡地方気象台

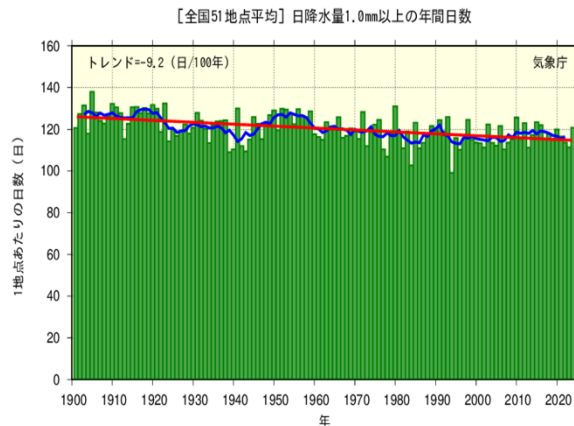
図7-4 短時間強雨の年間発生回数の経年変化（岩手県）



岩手県内のアメダスでの観測に基づく1時間降水量30mm以上及び50mm以上の発生回数の変化。棒グラフ（緑）は各年の発生回数の合計を有効地点数の合計で割った値（1地点当たりの年間発生回数）を示す。直線（赤）は長期変化傾向（この期間の平均的な変化傾向）を示す。

資料：盛岡地方気象台

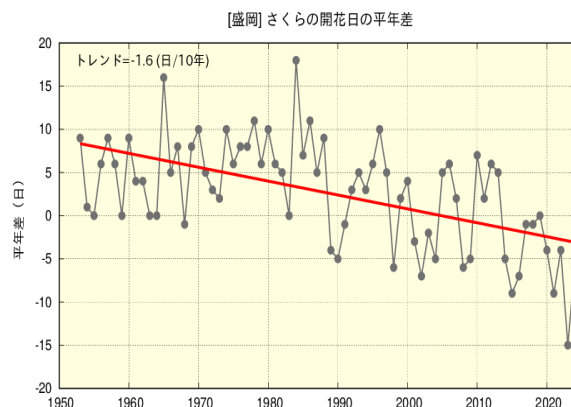
図7-5 日降水量1.0mm以上の年間日数の経年変化（全国）



観測データの均質性が長期間継続している気象庁の全国51地点の観測に基づく日降水量1.0mm以上の日数の変化。棒グラフ（緑）は各年の年間日数の合計を有効地点数の合計で割った値（1地点当たりの年間日数）を示す。太線（青）は5年移動平均値、直線（赤）は長期変化傾向（この期間の平均的な変化傾向）を示す。

資料：盛岡地方気象台

図7-6 盛岡のサクラ開花日の推移



直線（赤）は長期変化傾向を表す（1953年以降、統一基準による観測）。

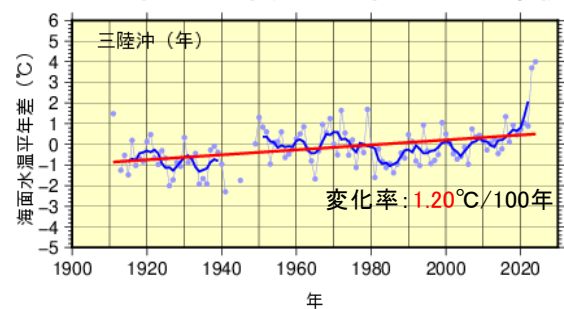
資料：盛岡地方気象台

（3）本県近海の海面水温の変化

本県の近海である三陸沖の海域平均海面水温（年平均）は、100年当たり1.20℃上昇しています。

海面水温は、十年規模を含む様々な時間スケールの変動と地球温暖化等の影響が重なり合って変化しているため、地球温暖化の進行を正確に監視するためには、十年規模の変動を把握することが重要となります。

図7-7 三陸沖の海域平均海面水温の推移



青丸は各年の平年差を、太線（青）は5年移動平均値を表す。直線（赤）は長期変化傾向を表す。

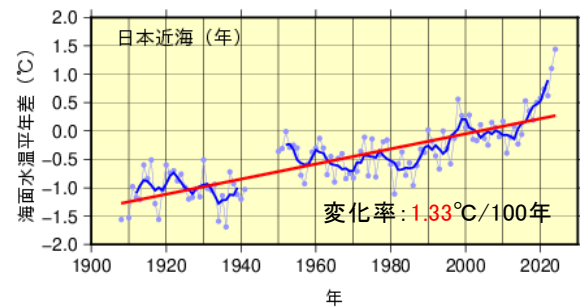
資料：気象庁ホームページ

【参考：日本近海の海面水温の変化】

日本近海における 2024 (令和6) 年までのおよそ 100 年間にわたる海域平均海面水温 (年平均) の上昇率は、 $+1.33^{\circ}\text{C}/100$ 年であり、この上昇率は、世界全体や北太平洋全体で平均した海面水温の上昇率 (それぞれ $+0.62^{\circ}\text{C}/100$ 年、 $+0.65^{\circ}\text{C}/100$ 年) よりも大きくなっています。IPCC 第6

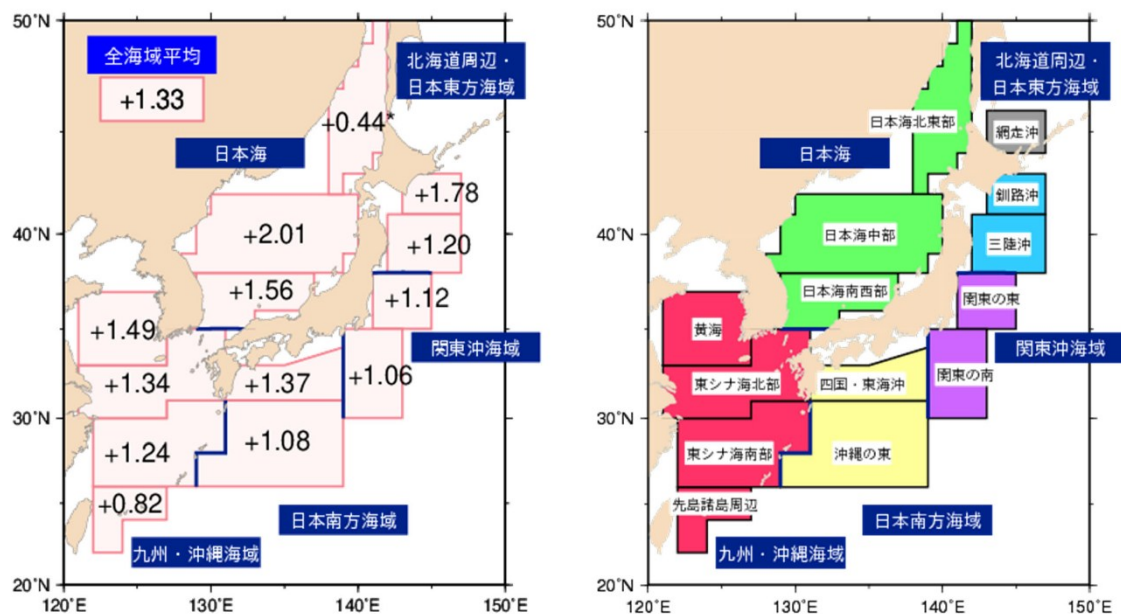
次評価報告書によれば、世界の年平均地上気温 (陸域+海上) の上昇率は、地域や海域によって異なり、日本に近い大陸の内陸部では上昇率が大きくなっています。日本周辺海域において、大陸に近い海域の海面水温の上昇率が大きいのは、この影響を受けている可能性が考えられます。

図7-8 日本近海の海域平均海面水温の推移



丸は各年の平年差を、太線 (青) は5年移動平均値を表す。直線 (赤) は長期変化傾向を表す。

資料：気象庁ホームページ

図7-9 日本近海の海域平均海面水温 (年平均) の上昇率 ($^{\circ}\text{C}/100$ 年) (左図) と海域区分 (右図)

左図中の値は、信頼水準99%以上で統計的に有意な値を示している。「*」を付加した値は、95%以上で有意な値を示している。図中の青線は、海域の境界を表す。

資料：気象庁ホームページ

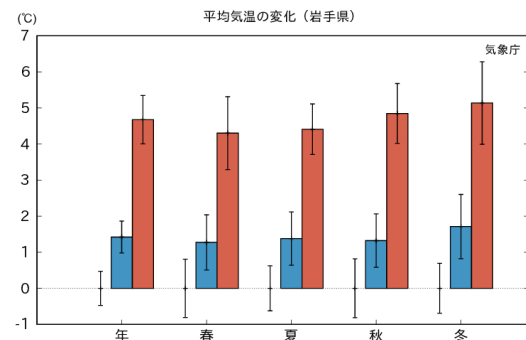
(4) 気候の将来予測

このまま人為的な温室効果ガスの排出が続いた場合に起こる将来の気候の変化について、モデル（コンピュータのプログラム）を用いた予測計算が世界各国で行われています。

2℃上昇シナリオ、4℃上昇シナリオに基づく気象庁の予測結果によると、岩手県では21世紀末（2076年～2095年平均）において、20世紀末（1980（昭和55）年～1999（平成11）年平均）と比較して次のような変化が起これと予測されています。

※他のシナリオを用いた場合には、異なる予測結果となる可能性があります。

図7-10 岩手県の年平均気温の変化量



予測される変化（20 世紀末と 21 世紀末の差）を棒グラフ、年々変動の幅を細い縦線で示す。棒グラフの色は、青が 2℃上昇シナリオに、赤が 4℃上昇シナリオに、それぞれ対応する。棒グラフがないところに描かれている細い縦線は、20 世紀末の年々変動の幅を示している。

資料：盛岡地方気象台

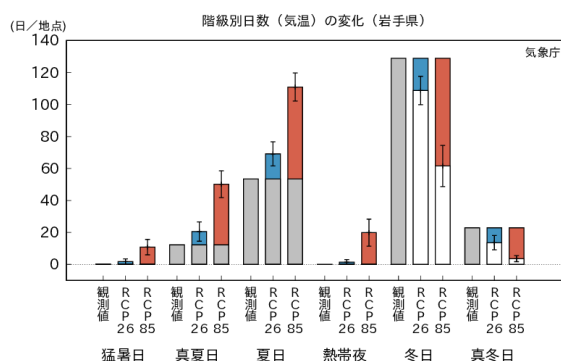
① 気温

岩手県の年平均気温は、4℃上昇シナリオで約**4.7℃**、2℃上昇シナリオでは約**1.4℃**上昇し、その程度は冬に大きくなっています。

② 暑い日と寒い日の年間日数の変化

猛暑日、真夏日、夏日、熱帯夜はいずれも増加し、冬日、真冬日は減少します。夏日は4℃上昇シナリオでは約**58日**、2℃上昇シナリオでは約**16日**増加します。また、冬日は4℃上昇シナリオでは約**69日**、2℃上昇シナリオでは約**21日**の減少となっています。

図 7-11 階級別日数（気温）の変化（岩手県）



20 世紀末の観測結果（灰色部分）に対して予測される変化（20 世紀末と 21 世紀末の差）を加算又は減算した棒グラフで示す。

また、年々変動の幅を細い縦線で示す。

予測される変化を表す部分の色は、青が 2℃上昇シナリオに、赤が 4℃上昇シナリオに、それぞれ対応する。

資料：盛岡地方気象台

③ 激しい雨、非常に激しい雨の年間発生数

1 時間 30 mm 以上の激しい雨、1 時間 50mm 以上の非常に激しい雨の年間発生数がいずれも増加し、増加率は、4℃上昇シナリオの方が2℃上昇シナリオより大きくなると予測されています。

図 7-12 1 時間降水量 30 mm 以上（左）及び 50mm 以上（右）の
1 地点当たりの年間発生回数の変化



発生回数を棒グラフ、年々変動の幅を細い縦線で示す。棒グラフの色は、灰色が20世紀末に、青が2℃上昇シナリオの21世紀末に、赤が4℃上昇シナリオの21世紀末に、それぞれ対応する。ただし、20世紀末の値にはバイアス補正を加えているものの完全にバイアスが除去されている訳ではなく、観測値とは値が異なることに注意。

資料：盛岡地方気象台

④ 雨の降らない日数

気象庁による予測では、4℃上昇シナリオの場合、21世紀末における無降水日（日降水量が1.0mm未満の日）の日数は、20世紀末と比較して全国的に増加することが予測されています。

表 7-2 20 世紀末と比較した 21 世紀末の無降水日の変化

日降水量 1.0 mm 未満の年間日数	2℃上昇シナリオによる予測	4℃上昇シナリオによる予測
全国	（有意な変化は予測されない）	約 9.1 日増加
東北地方	（有意な変化は予測されない）	約 9.1 日増加

※ 20 世紀末は 1980（昭和 55 年）～1999（平成 11）年平均、21 世紀末は 2076 年～2095 年平均

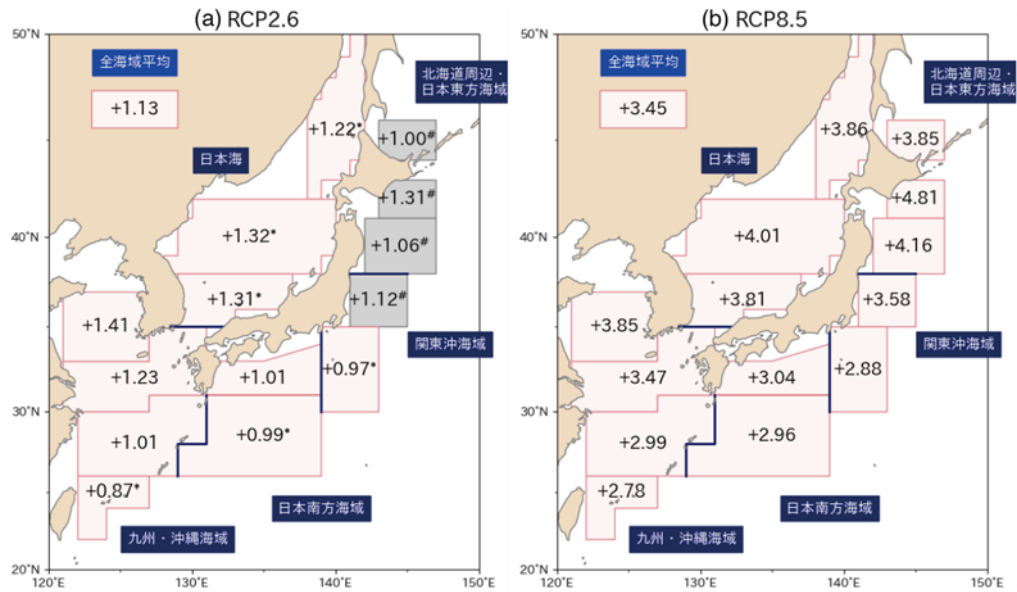
資料：文部科学省及び気象庁「日本の気候変動 2020」より岩手県作成

⑤ 海面水温

世界の平均海面水温は、ほぼ確実に21世紀中に上昇すると見られています。

日本近海の平均海面水温も、21世紀中に上昇すると予測されており、三陸沖については、2℃上昇シナリオでは有意な長期変化傾向は見られませんが、4℃上昇シナリオでは21世紀末における平均海面水温は20世紀末と比較して約4.16℃上昇すると推定されています。

図 7-13 SI-CAT モデルデータに基づく 21 世紀末における日本近海の
海域平均海面水温の 20 世紀末からの上昇幅 (°C)



(a) 2 °C 上昇シナリオ、(b) 4 °C 上昇シナリオに基づく見積り。図中の無印の値は信頼水準 99% 以上で統計的に有意な値を、「*」を付加した値は 95% 以上で有意な値を示している。上昇率が [#] とあるものは、統計的に有意な長期変化傾向が見出せないことを示している。

※20 世紀末は 1986 (昭和 61) 年～2005 (平成 17) 年平均、21 世紀末は 2081 年～2100 年平均

資料：文部科学省及び気象庁「日本の気候変動 2025」

2 分野ごとの影響と将来予測

(1) 農業、林業、水産業

① 農業

ア 水稻

(現状)

既に全国で、高温による品質の低下等の影響が確認されており、本県でも、米粒の内部に亀裂が生じる胴割粒やデンプンの蓄積が不十分で白く濁って見える白未熟粒の発生など、生育条件によって品質の低下したコメが確認されています。

また、本県においても、2023（令和5）年、2024（令和6）年における高温等により、生育の前進化、玄米品質の低下、病害虫・雑草等の増加等が確認されています。

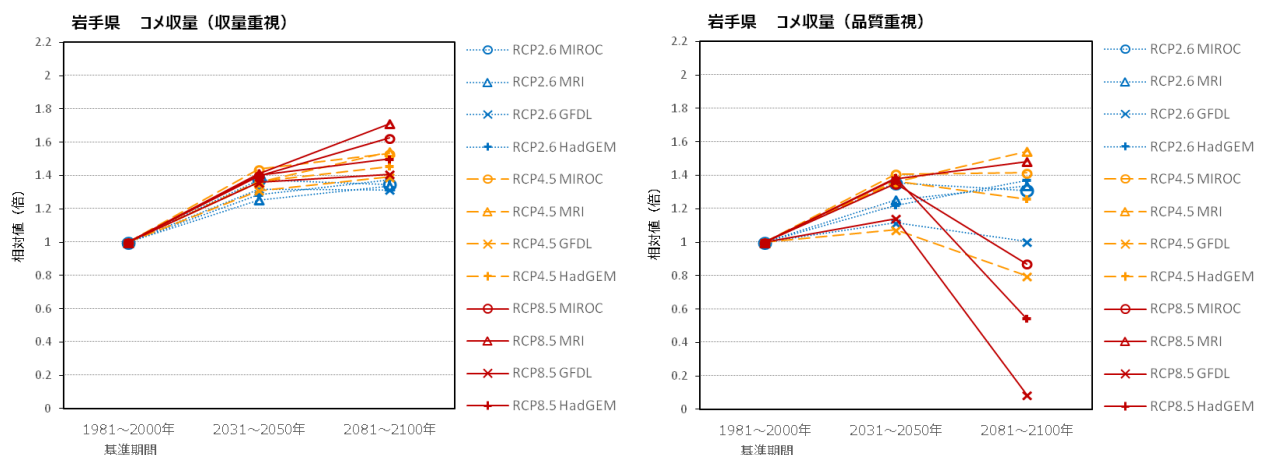
(将来予測)

登熟期間の気温が上昇することにより、全国的に品質の低下が予測されています。

また、「環境省環境研究総合推進費 S-8 温暖化影響評価・適応施策に関する総合的研究」³（以下「S-8 研究」という。）における研究成果では、収量を重視した場合は、全ての気候モデルにおいて収量が増加すると予測されていますが、品質を重視した場合は、複数の気候モデルにおいて、21 世紀末には収量が減少すると予測されています。

将来の降雨パターンの変化はコメの年間の生産性を変動させ、気温による影響を上回ることも想定され、様々な生育段階で冠水⁴処理を施した試験では、出穂期の冠水でコメの減収率が最も高く、きちんと整った形をしている米粒の割合である整粒率が最も低くなることが示されています。

図 7-14 岩手県のコメ収量の将来予測



収量重視は、基準期間のコメの収量を1とした場合の相対値。品質重視は、高温に因る品質低下リスクが「低」の収量の将来予測。基準期間の高温に因る品質低下リスクが「低」の収量を1とした場合の相対値。

水稻の生長する速さを予測するモデル、コメ以外の部分も含めた植物としての総量を予測するモデル、そしてコメ収量を予測するモデルの3つのモデルを組み合わせる影響評価を実施。移植日は将来にわたって一定と仮定している。凡例は、本章冒頭参考及び次ページ参考を参照。

資料：気候変動適応情報プラットフォーム

³ 環境省環境研究総合推進費 S-8 温暖化影響評価・適応施策に関する総合的研究：環境省が公募し、環境政策に貢献する研究として2010（平成22）～2014（平成26）年度の間に実施された研究で、日本全国及び地域レベルの気候予測に基づく影響予測と適応策の効果の検討等を行った。

⁴ 冠水：洪水等で田畑や作物が水に浸かること。

【図 7-14 参考：図 7-14、図 7-15、図 7-16 の凡例】

将来の気候のシミュレーションする気候モデルの概要

気候モデル	開発機関	特徴
MIROC5	東京大学／国立研究開発法人国立環境研究所／国立研究開発法人海洋研究開発機構	日本の研究機関が開発した気候モデルであり、当該モデルを利用して日本を含むアジアの気候やモンスーン、梅雨前線等の再現性や将来変化の研究が実施されている。
MRI-CGCM3.0	気象庁気象研究所	
GFDL CM3	米国 NOAA 地球物理流体力学研究所	日本周辺の年平均気温や降水量等の変化の傾向を確認し、そのばらつきの幅を捉えられるように選ばれた気候モデル。
HadGEM2-ES	英国気象庁ハドレーセンター	

資料：気候変動適応情報プラットフォーム

イ 果樹

(現状)

果樹は気候への適応性が非常に低い作物であり、2003（平成 15）年に実施された全国的な温暖化影響の現状調査で、既に温暖化の影響が現れていることが明らかになっています。

また、成熟期のりんごやぶどうの着色不良・着色遅延等が全国的に報告されています。

本県においても、2023（令和 5）年、2024（令和 6）年における高温等により、りんごやぶどうの春季温暖化により生育が前進化したことで、凍霜害の被害を受けて収量が低下したほか、夏季高温による果実品質への影響等が確認されています。

りんごの着色不良



資料：岩手県

(将来予測)

りんごについて、21 世紀末になると 4℃上昇シナリオでは東北地方の主産地の平野部で、2℃上昇シナリオでは東北地方の中部・南部など主産県の一部の平野部で、適地よりも高温になることが予測されています。

また、ぶどうについては、RCP4.5 シナリオ⁵を用いた予測では、着色不良が 2040（令和 22）年以降に大きく増加するとされています。

本県においても、高温による生育不良や栽培適地の変化等による品質低下などが懸念されます。

ウ 麦、大豆等（土地利用型作物）

(現状)

小麦では、茎が伸び始める茎立ちの早期化と、春先の低温による凍霜害が見られています。また、大豆では、夏季の高温・乾燥によるさやの数（着莢数）の減少、登熟期の

⁵ RCP4.5 シナリオ：将来の温室効果ガスが安定化する濃度レベルと、そこに至るまでの経路のうち代表的なものを選び作成されたもので、中位安定化シナリオのこと。

高温による小粒化とそれに伴う収量や品質の低下が見られる年もあります。

本県においても、2023（令和5）年、2024（令和6）年における高温等により、生育の前進化、収量の低下、品質への影響などが確認されています。

（将来予測）

小麦では、融雪後の高温に伴う生育促進による凍霜害リスクの増加が懸念されています。また、出穂から成熟期までの平均気温の上昇による減収が危惧されます。

大豆では、開花期前後の高温や干ばつ等による青立ち⁶の発生増加が懸念されます。また、夏季の高温・乾燥による着莢数の減少、登熟期の高温による小粒化に伴う収量や品質の低下が懸念されます。

今後、本県で発生が懸念される事項として、温暖化による更なる生育の前進化や凍霜害の増加、稈長増大による倒伏の増加、豪雨によるほ場冠水に伴う生育停滞の発生が挙げられます。

エ 野菜等

（現状）

キャベツなどの葉菜類、ダイコンなどの根菜類、スイカなどの果菜類等の露地野菜では、多種の品目でその収穫期が早まる傾向にあるほか、生育障害の発生頻度の増加等も見られています。

また、リンドウでは高温による花卉の着色不良が見られており、花きにおける高温による開花の前進・遅延や生育不良が報告されています。

さらに、近年、頻発する台風や大雪等の自然災害により、園芸施設の倒壊や破損の被害が発生しています。

本県においても、2023（令和5）年、2024（令和6）年に、高温乾燥による生育停滞、日焼けの発生などの生理障害、豪雨による生育不良等が確認されています。

（将来予測）

葉根菜類は、生育期間が比較的に短いため、栽培時期をずらすことで栽培そのものは継続可能な場合が多いと想定されます。

キャベツ、レタスなどの葉菜類では、気温上昇による生育の早期化や栽培成立地域の北上、二酸化炭素濃度の上昇による重さの増加が予測されているほか、果菜類（トマト、パプリカ）では気温上昇による果実の大きさや収量への影響が懸念されます。

また、自然災害により、園芸施設が被害を受けるリスクが高まる可能性があります。

今後、本県で発生が懸念される事項として、豪雨によるほ場冠水に伴う生育不良、枯死の増加、高温乾燥による生育停滞、生理障害の増加（キャベツ・レタス）、育苗期の高温による出芽不良の増加（たまねぎ）、高温による草勢低下や肥大不良、障害果の増加（トマト類、ピーマン）等が挙げられます。

⁶ 青立ち：さやは成熟しているにもかかわらず、茎葉が青々としている状態。

オ 畜産・飼料作物

(現状)

畜産では、気温の上昇により乳用牛の乳量の低下や、肉用鶏のへい死が発生しています。

動物感染症は、現在は、明らかな影響は確認されていません。

飼料作物は、寒地型牧草では、高温と乾燥による生育の停滞や、一部夏枯れの状態が確認されています。

本県においても、2023（令和5）年、2024（令和6）年における高温等により、乳用牛では繁殖成績の悪化や高温を起因とした周産期疾病等による死亡、生乳生産では夏季の生産量の低下、生乳品質では乳脂肪分率の低下が確認されています。

(将来予測)

畜産は、乳牛の乳量減少、肉牛等の増体の遅れ、牧草の収量の減少や栽培適地の移動等が懸念されます。

動物感染症は、野生動植物や昆虫類等の生息域や生息時期の変化による家畜伝染性疾病的の流行地域の拡大や流行時期の変化、海外からの新疾病の侵入が懸念されます。

飼料作物は、気温の上昇により、寒地型牧草で夏枯れリスクが高まり、雑草の侵入が広がる可能性があります。

今後、本県で発生が懸念される事項として、乳用牛の繁殖成績の悪化や死亡牛の増加、生乳生産量の更なる低下等が挙げられます。

カ 病虫害・雑草

(現状)

九州南部などの比較的温暖な地域を中心に発生していたイネなどの害虫であるミナミアカメムシやスクミリンゴガイが、近年、西日本の広い地域から関東の一部でも発生しており、気温上昇の影響が指摘されています。また、イネの害虫以外でも、気温上昇による分布の北上・拡大、発生量の増加、越冬の可能性が報告・指摘されています。

さらに、一部の地域では、高温によるレタス根腐病やトウモロコシ根腐病の発生が報告されているほか、東北地方では、気温上昇がイネ科の雑草の生態型の分布特性に影響を及ぼしています。

本県においては、高温年であった2024（令和6）年度に、斑点米カメムシ類の発生量が多くなるなどの事例がありました。

(将来予測)

気温上昇により年間の世代交代数が増加することに伴う害虫の発生量の増加が懸念されます。また、国内の病虫害の発生増加や分布域の拡大により、農作物への被害が拡大する可能性があります。

雑草の一部種類で気温上昇により定着可能域が拡大・北上する可能性があります。

今後、本県で発生が懸念される事項として、以前から確認されている病虫害・雑草の更なる拡大のほか、温暖化の進行に伴い国内の病虫害の分布域が拡大し本県で新たな被害の発生などが挙げられます。

キ 農業生産基盤

(現状)

農業生産基盤に影響を与える降水量については、多雨年と渇水年の変動の幅が大きくなっているとともに、短期間にまとめて雨が強く降ることが多くなる傾向が見られています。2025（令和7）年には、少雨と高温により、県内のダムの貯水量が減少し、一部で農業用水の供給停止が行われました。

また、コメの品質低下などの高温障害が見られており、その対応として、田植え時期や用水時期の変更、掛け流し灌漑の実施等、水資源の利用方法に影響が生じています。

(将来予測)

気温の上昇により融雪流出量が減少し、用水路等の農業水利施設における取水に影響を与えることが予測されています。具体的には、今世紀末において、東北、北陸地域では2℃上昇シナリオでも、代かき期に利用可能な水量が減少することが予測されています。

また、梅雨期や台風期では、全国的に洪水リスクが増加すると予測されているほか、降雨強度の増加による洪水の農業生産基盤への影響については、低標高の水田で湛水時間が長くなることで農地被害のリスクが増加することが、将来の大雨特性の不確実性も踏まえた上で予測されています。

集中豪雨の発生頻度や降雨強度の増加により農地の湛水被害等のリスクが増加することが予測されている一方で、雨の降らない日も増加すると予測されており、今後も、ダムの貯水量の減少による影響が出る可能性があります。

② 水産業

ア 回遊性魚介類（海面漁業）

(現状)

海面では、海水温の変化に伴う海洋生物の分布域の変化が世界中で報告されています。また、日本近海においても、日本海を中心に高水温が要因とされる分布・回遊域等の変化が報告されており、本県の主要魚種であるサケ、サンマ、スルメイカは漁獲量が減少しています。高水温によるこれら環境の変化によって加工業や流通業に影響が出ている地域もあります。

一方、ブリやサワラなどの暖水系回遊魚の漁獲量が増加しており、県では、これらの資源の新たな加工用原料としての有効利用を推進しているところです。

(将来予測)

21世紀半ば以降に予測される気候変動により、海洋生物種の世界規模の分布の変化や生物多様性の低減を指摘する報告があります。また、世界全体の漁獲可能量が減少し、4℃上昇シナリオの場合、21世紀末の漁獲可能量は、21世紀初めと比較して約2割減少すると予測された結果もあります。日本周辺海域においても、サケ・ブリ・サンマ・スルメイカ・マイワシ等で分布回遊範囲及び体サイズ変化に関する影響予測が報告されています。

特に典型的な冷水性魚種のサケは、地球規模で海水温が上昇した場合、その分布域は

本県よりも北方へ移動すると予測されています。

イ 増養殖等（海面養殖業）

（現状）

高水温によるホタテガイの大量へい死、高水温かつ少雨傾向の年におけるカキのへい死、ワカメ養殖における魚類による食害等が報告されるなど、海水温の上昇の影響と考えられる生産量の変化などが全国的に報告されています。

本県においても、高水温によるホタテガイの成長不良やへい死、ワカメの養殖開始時期の遅れなどの影響が生じており、気候変動に適応した養殖技術等の開発が行われています。

（将来予測）

養殖魚類の産地については、夏季の水温上昇により養殖に不適となる海域が出ると予測されています。

ワカメ養殖においては、海水温の上昇は生長に必要な栄養塩の減少をもたらし、収穫量への影響が懸念されます。また、4℃上昇シナリオの場合、21世紀末には芽出し時期が現在に比べ約1か月遅くなることや漁期が短くなることが予測されています。

ホタテガイ養殖においては、水温上昇による生残率の低下やこれまで出現していなかった有害・有毒プランクトンの発生が懸念されます。

ウ 増養殖業（内水面漁業・養殖業）

（現状）

河川水又は伏流水を利用している内水面養殖業において、夏季の飼育水温の上昇に伴う飼育魚の生育不良やへい死が確認されています。

（将来予測）

研究では、21世紀末ごろ、海洋と河川の水温上昇によるアユの遡上時期の早まりや遡上数の減少が予測されています。

また、湖沼におけるワカサギの高水温による漁獲量減少が予想されています。

エ 沿岸域・内水面漁場環境等（造成漁場）

（現状）

海水温の上昇により、南方系魚種の水揚げが確認されています。

また、冬場の海水温が高めに推移することに伴い、ウニ等が活発に活動し、コンブ等が成長前に食べ尽くされたことなどによる藻場の減少が確認されています。

（将来予測）

海水温の上昇による藻場を構成する海藻種や現存量の変化、南方系の植食性魚類等の増加に伴う食害等によって藻場が減少し、アワビ等の漁獲量の減少が懸念されています。

また、コンブについては、海水温の上昇により全ての種で分布域が大幅に北上する又は生育適地が消失する可能性があるとして予測されています。

③ その他の農業、林業、水産業

ア 野生鳥獣の影響（鳥獣害）

（現状）

全国的にニホンジカ等の分布が拡大していることが確認されており、積雪深の低下に伴い、越冬地が高標高に拡大したことが確認されています。

また、ニホンジカの生息適地が1978（昭和53）～2003（平成15）年の25年間で約1.7倍に増加し、既に国土の47.9%に及ぶと推定されており、この増加要因としては積雪量の減少のほか、狩猟による捕獲圧低下、土地利用の変化など、複合的な要因が指摘されています。加えて、ニホンジカの分布拡大に伴う植生への食害、剥皮被害、ヤマビルの分布拡大等の影響が報告されています。

本県においてもニホンジカやイノシシなどの野生鳥獣の増加、生息域の拡大により、農林業被害が生じています。

（将来予測）

ニホンジカについては、気候変動による積雪量の減少と耕作放棄地の増加により、2103年における生息適地が、国土の9割以上に増加するとの予測があります。

気温の上昇、積雪量の減少や積雪期間の短縮化は、ニホンジカ等の生息域を拡大させる懸念があります。これにより、自然植生への影響や農林業の被害が増大することも想定されます。

（2）水環境・水資源

① 水環境

ア 湖沼・ダム湖

（現状）

本県の水環境は良好な状態が保たれていますが、全国の公共用水域（河川・湖沼・海域）では、水温の上昇傾向や水温の上昇に伴う水質の変化が指摘されています。

1981（昭和56）～2007（平成19）年度にかけて、全国の湖沼における265観測点のうち、夏季は76%、冬季は94%で水温の上昇傾向が確認されています。

また、水温の上昇に伴う水質の変化が指摘されていますが、水温の変化は、現時点において必ずしも気候変動の影響と断定できるわけではないとの研究報告もある一方で、年平均気温が10℃を超えるとアオコの発生確率が高くなる傾向を示す報告もあり、長期的な解析が今後必要となります。

（将来予測）

2℃上昇シナリオ、4℃上昇シナリオいずれの場合も、国内37のダム湖のうち、富栄養湖に分類されるダム湖が2100年代で増加し、特に東日本での増加数が多くなるとの予測例があり、S-8研究では、御所湖におけるクロロフィルa濃度⁷は、全ての気候モデル

⁷ クロロフィルa濃度：植物の光合成において、基本的な役割をしているクロロフィル（葉緑素）のひとつ。ダム湖では、クロロフィルaの濃度が年平均値8μg/L、年最高値が25μg/Lを超えると富栄養湖に分類され、水質的な問題が発生する可能性が高まる。

において上昇すると予測されています。

東北地方のダム湖の例では、4℃上昇シナリオの場合、将来の流入量の増加に伴う浮遊物質量の増加によって、濁水の放流が長期化することが予測されています。ただし、気温上昇及び日射量増加が貯水池内濁水現象に与える影響は、年間湖水回転率⁸の大小によって異なる可能性も示唆されています。

イ 河川

(現状)

1981（昭和56）～2007（平成19）年度にかけて、全国の河川の3,121観測点のうち、夏季は73%、冬季は77%で水温の上昇傾向が確認されています。

(将来予測)

水温の上昇によるD0⁹（溶存酸素量）の低下、D0の消費を伴った微生物による有機物分解反応や硝化反応の促進、植物プランクトンの増加による異臭味の増加等も予測されています。

また、2090年までに日本全国で浮遊砂量が8～24%増加することや強い台風の発生割合の増加等により9月に最も浮遊砂量が増加することのほか、8月の降水量が5～75%増加すると河川流量が1～20%変化し、1～30%土砂生産量が増加する可能性も予測されています。

ウ 沿岸域及び閉鎖性海域

(現状)

全国207地点の表層海水温データ（1970年代～2010年代）を解析した結果、132地点で有意な上昇傾向（平均：0.039℃/年、最小：0.001℃/年～最大：0.104℃/年）が報告されています。なお、この上昇傾向が見られた地点には、人為的な影響を受けた測定点が含まれていることに留意が必要です。

また、全国289点の沿岸海域のpHデータ（1978～2009年）を用いて解析した結果、有意な酸性化傾向（0.0014/年～0.0024/年）にあることが確認されています。

(将来予測)

水温の上昇によるD0の低下、D0の消費を伴った微生物による有機物分解反応や硝化反応の促進に加え、植物プランクトンの増減によるD0や異臭味への影響等、水質の変化が予測されています。

また、日本周辺の海域で、2℃上昇シナリオでは、2060年頃までに海洋酸性化の進行が止まり、20世紀末では1986～2005年の平均と比較して、pHは0.09の低下にとどまる一方で、4℃上昇シナリオの場合には、21世紀末（2081～2100年の平均）には、pHが0.29～0.36低下するとの報告があります。

海洋酸性化はサンゴや貝類などの生物の骨格や殻の形成を困難にすることから、海洋

⁸ 年間湖水回転率：湖沼の貯水量に対する単位時間当たりの流入または流出水量の比率。逆数の滞留時間と共に、湖沼の水循環に関する指標として用いられる。

⁹ D0：水中に溶けている酸素の量（Dissolved Oxygen）のこと。D0は数値が大きいほど良好な水質であることを示す。

生態系への影響が懸念されています。

② 水資源

ア 水供給（地表水）

（現状）

全国では、短時間強雨や大雨が発生する一方で、年間降水日数は減少しており、毎年のように取水が制限される渇水が生じています。本県においても、2025（令和7）年の6月以降の高温少雨により、県管理ダムの貯水位の低下が確認されました。

また、流域により年変動は大きくなりますが、1980（昭和50）年から2009（平成21）年の高山帯の融雪時期も時期が早くなる傾向が確認されています。

（将来予測）

無降水日数の増加や積雪量の減少による渇水の増加が全国的に予測されており、気候変動により、渇水が頻発化・長期化・深刻化し、さらなる渇水被害が発生することが懸念されています。

また、農業分野においても、高温による水稻の品質低下等への対応として、田植え時期や用水管理の変更など、水資源の利用方法に影響が見られ、気温の上昇が農業用水の需要に影響を与えることが予測されています。

融雪時期の早期化による需要期の河川流量の減少、これに伴う水の需要と供給のミスマッチが生じると、水道用水、農業用水、工業用水等の多くの分野に影響を与える可能性があり、社会経済的影響が大きくなります。

イ 水供給（地下水）

（現状）

気候変動による日降水量や降水の時間推移の変化に伴う地下水位の変化の現状については、現時点で具体的な研究事例は確認できていません。

一方で、国内には地盤沈下が続いている地域が多数存在していることや、渇水時における過剰な地下水の採取により地盤沈下が進行することもあります。特に臨海部では、地下水の過剰採取によって帯水層に海水が浸入して塩水化が生じ、水道用水や工業用水、農作物への被害等が生じている地域があることも報告されています。

（将来予測）

胆沢川扇状地を対象にした研究では、2081～2100年にかけて稲作のかんがい期における地下水位の低下が予測されています。

なお、現時点で定量的に予測をした研究事例は確認できていませんが、今後、海面水位の上昇による地下水の塩水化、取水への影響が懸念されています。

(3) 自然生態系

① 陸域生態系

ア 陸域生態系（高山・亜高山帯）

（現状）

全国的に、気温上昇や融雪時期の早期化等の環境変化に伴い、高山帯・亜高山帯の植生分布、群落タイプ、種構成の変化が報告されています。大規模な植生変化としては、森林帯の標高変化、高山帯におけるハイマツやチシマザサ等の分布拡大、高山帯へのイノシシやニホンジカの侵入、高山湿生植物群落の衰退が報告されています。

また、高山植物群落の開花期の早期化と開花期間の短縮により、花粉媒介昆虫の活動時期と開花時期のずれ（生物季節の変化による相互関係の崩壊）が観測されています。

（将来予測）

高山帯・亜高山帯の植物種・植生、動物について、分布適域の変化や縮小が予測されており、例えば、ハイマツは21世紀末に分布適域の面積が現在に比べて減少することが予測されています。

また、地域により、融雪時期の早期化による高山植物の地域個体群の消滅が予測されており、生育期の気温上昇により高山植物の成長が促進され、植物種間の競合状態が高まることによる種多様性の減少、低木類やチシマザサの分布拡大などの植生変化が進行すると予測されています。加えて、生育期の気温上昇と融雪時期の早期化により、高山植物群落の開花時期の早期化と開花期間の短縮化が促進され、花を利用する花粉媒介昆虫の発生時期とのミスマッチのリスクが高まると予測されています。

イ 陸域生態系（里地・里山生態系）

（現状）

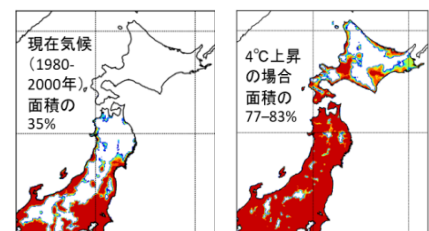
気温の上昇による、モウソウチク・マダケの分布上限及び北限付近における分布拡大が報告されています。

（将来予測）

モウソウチクとマダケについて、気候変動に伴う分布適域の高緯度・高標高への拡大が予測されており、4℃の気温上昇を仮定した場合、分布北限が現在より約500km北上する可能性があると考えられています。

また、一部の研究で、自然草原の植生帯は、暖温帯域以南では気候変動の影響は小さいと予測されていますが、標高が低い山間部や日本西南部では、里山を構成する二次林種の分布適域は、縮小する可能性が指摘されています。ただし、里地・里山生態系は人為影響下で形成されていることから、気候変動の影響については十分な検証が必要です。

竹林の生育に適した環境だと予測された地域（着色部分）



資料：東北大学大学院生命科学研究科他6機関報道発表資料「タケ、北日本で分布拡大のおそれ」を一部加工

ウ 陸域生態系（野生鳥獣）

（現状）

日本全国でニホンジカやイノシシの分布を経年比較した調査において、分布が拡大していることが確認されています。

また、積雪深の低下に伴い、越冬地が高標高に拡大したことが観測により確認されており、特にニホンジカの生息適地については、1978（昭和53）年から2003（平成15）年の25年間で約1.7倍に増加し、既に国土の47.9%に及ぶという推定結果が得られており、この増加要因としては土地利用変化よりも積雪量の減少が大きく影響している可能性が指摘されています。加えて、狩猟による捕獲圧の低下、土地利用の変化など、複合的な要因も指摘されています。

ニホンジカやイノシシなどの野生鳥獣の増加、生息域の拡大により、**本県においても**農林業被害が生じています。

早池峰山で確認されたニホンジカ



資料：岩手県

（将来予測）

気温の上昇、積雪量の減少や積雪期間の短縮化は、ニホンジカ等の野生鳥獣の生息域を拡大させる懸念があります。

ニホンジカについては、気候変動による積雪量の減少と耕作放棄地の増加により、2103年における生息適地は、国土の9割以上に増加するとの予測があります。これにより、自然植生への影響や農林業の被害が増大することも想定されます。

② 淡水生態系

ア 淡水生態系（湖沼、河川）

（現状）

湖沼において、1900年代初頭～2000年代にかけて、全国の湖沼における水草の種構成が変化しており、この変化には気温及び降水パターンの変動が影響しているとの報告があります。

また、河川において、魚類の繁殖時期の早期化・長期化や暖温帯性・熱帯性の水生生物の分布北上等、気候変動に伴う水温等の変化に起因する可能性がある事象についての報告が見られます。

（将来予測）

日本における影響を定量的に予測した研究事例は限られますが、富栄養化が進行している深い湖沼では、水温の上昇による湖沼の鉛直循環の停止・貧酸素化と、これに伴う貝類等の底生生物への影響、富栄養化の加速が懸念されます。

また、湖沼においては、水温上昇によるアオコを形成する植物プランクトンの増加と、それに伴う水質の悪化や、水生植物の発芽後の初期成長への悪影響等が予測されています。

加えて、河川については、平均気温が現状より3℃上昇すると、冷水魚の分布適域が現在の約7割に減少することが予測されています。

イ 淡水生態系（湿原）

（現状）

本県においては、気候変動による明確な湿原の保全や生態系への影響は確認されていませんが、全国の一部の湿原で、気候変動による湿度低下や蒸発散量の増加、積雪深の減少等が乾燥化をもたらした可能性が指摘されています。

（将来予測）

気候変動に起因する流域負荷（土砂や栄養塩）に伴う低層湿原における湿地性草本群落から木本群落への遷移、蒸発散量の更なる増加等により、生物相の変化や生息環境の悪化が危惧されます。

また、積雪量や融雪出水の時期・規模の変化による、融雪出水時に合わせた遡上、降下、繁殖等を行う河川生物相への影響が想定されます。

③ 沿岸生態系

ア 沿岸生態系（温帯・亜寒帯）

（現状）

日本沿岸の各所において、海水温の上昇に伴い、低温性の種から高温性の種への遷移が進行していることが確認されています。

本県の沿岸生態系については、東日本大震災津波や復興の過程において、生態系に変化が生じていることが示唆されていますが、気候変動による明確な影響は確認されていません。

（将来予測）

水温の上昇や植食性魚類の分布北上に伴う藻場生態系の劣化等が予測されています。

また、生態系の変化により減少している種がある場合、気候変動がさらなる影響を及ぼすことが危惧されます。

④ 生物季節、分布・個体群の変動

ア 分布・個体群の変動

（現状）

本県は、優れた自然環境に恵まれており、多種の希少野生動植物が生息していますが、一方で、早池峰山において、ニホンジカによる希少な高山植物の食害が確認されています。

また、全国的に、気温上昇や融雪時期の早期化等による植生の衰退や分布の変化が報告されています。

昆虫や鳥類などにおいて、分布の北限や越冬地等が高緯度に広がるなど、気候変動による気温の上昇の影響と考えれば説明が可能な分布域の変化、ライフサイクル等の変化の事例が確認されています。ただし、気候変動以外の様々な要因も関わっているものと考えられ、どこまでが気候変動の影響を示すことは難しいとされています。

(将来予測)

気温の上昇、積雪量の減少や積雪期間の短縮化は、ニホンジカ等の野生鳥獣の生息域を拡大させる懸念があります。これにより、希少な高山植物をはじめとする自然植生への影響や農林業の被害が増大することも想定されます。

気温上昇や融雪時期の早期化により分布適域の変化や縮小が予測されていることから、本県においても、希少野生動植物の生息域の分断等、生息環境が悪化することが危惧されます。

気候変動により、分布域の変化やライフサイクル等の変化が起こるほか、種の移動・局地的な消滅による種間相互作用の変化が更に悪影響を引き起こすことや、生息地の分断化により気候変動に追随した分布の移動ができないことなどにより、種の絶滅を招く可能性があります。加えて、外来生物の分布拡大や定着を促進することが指摘されており、今後、外来生物による生態系への被害のリスクが高まることが懸念されます。

～気候変動とネイチャーポジティブ～

ネイチャーポジティブとは日本語訳で「自然再興」といい、国が策定した生物多様性国家戦略 2023-2030（2023（令和5）年3月閣議決定）では、ネイチャーポジティブを「自然を回復軌道に乗せるため、生物多様性の損失を止め、反転させること。」と定義しており、生物多様性の損失を止めるためには、引き続き、緩和策を行う必要があります。

また、同戦略では、ネイチャーポジティブを実現する五つの基本戦略の一つとして、「自然を活用した解決策（Nature-based Solutions（NbS）」を掲げており、自然を活用した解決策の中でも、生態系の機能を気候変動適応に活かす取組を Ecosystem-based Adaptation（EbA）と呼びます。

生態系の生物多様性として、森林、里地里山、河川、湿原、干潟等が挙げられますが、これら生物多様性自身が持つ機能自体が、気候変動が及ぼすリスクの低減に繋がります。

例えば、都市内への樹林の配置は、鳥類や昆虫類の生息環境・移動経路の保全のほか、都市型水害の抑制など、生物多様性と適応策の両方の課題に対する効果が期待されます。

私たちは、これら取り組みも意識しながら気候変動の解決とネイチャーポジティブの実現に向けて行動する必要があります。

【生態系の機能を気候変動適応に活かす取組例と記載される効果】

EbA の取り組み例	期待される気候変動適応効果	
農地と河川の間に 湿地を造成する 	 水環境・水資源	栄養塩を吸着した土砂の河川への流出の抑制により、水質悪化リスク低減が期待できる。
	 自然災害	氾濫水の一時貯留（遊水地機能）や内水の一時貯留（調整池機能）により、河川水位の抑制が期待できる。
	 自然生態系	氾濫原を好む動植物の生育・生息地や、極端気象時の避難場所が確保され、個体群保全効果が期待できる。
	 農林水産業	水産有用魚の繁殖場所の保全が期待できる。クモなどの益虫の提供機能が期待できる（ただし害虫の発生にも要注意）。
都市内に樹林を 配置する 	 自然災害	植栽基盤の透水性を高めることにより、都市型水害の抑制や、河川への雨水流出抑制・遅延の効果が期待できる。
	 自然生態系	鳥類や昆虫類の生息環境・移動経路の保全機能が期待できる。
	 健康	高温時の日陰の提供など都市域の高温を緩和する機能が期待できる。
	 国民生活・都市生活	郊外からの涼風の導入等により、ヒートアイランドが緩和され、都市環境が快適になる。植物から季節が感じられるようになる。
ため池を管理・維持する 	 自然災害	雨水の流出抑制・遅延を通して河川水位の上昇を緩和する機能が期待できる（ただし堤体構造などの安定性に注意）。
	 自然生態系	水生植物、水生昆虫などの動植物の生育・生息環境が守られる。
	 農林水産業	早ばつやトラブルで大規模用水網が活用できない時でも農業用水源が確保できる。

※ 生態系を活用した気候変動適応策（EbA）計画と実施の手引き（環境省自然環境局）（2022（令和4）年）から引用

(4) 自然災害・沿岸域

① 河川

ア 洪水

(現状)

気候変動により、近年、雨の降り方が変化しています。時間雨量 50mm を超える短時間強雨の発生件数（2009（平成 21）～2018（平成 30）年）は、約 30 年前（1976（昭和 51）～1985（昭和 60）年）と比較すると、約 1.4 倍に増加しています。

浸水面積の経年変化は高度経済成長期（1955（昭和 30）～1973（昭和 48）年）に比べれば全体として減少傾向にあり、この主たる要因として治水対策が進んできたことが挙げられます。一方、氾濫危険水位を超過した洪水の発生地点数は国管理河川、都道府県管理河川ともに増加傾向にあり、気候変動による水害の頻発化・激甚化が懸念されています。

(将来予測)

2℃上昇シナリオ、4℃上昇シナリオなどの将来予測によれば、日本の代表的な河川流域において洪水を起こしうる大雨事象が今世紀末には現在に比べ有意に増加することが予測されています。

また、気温上昇に伴う洪水による被害の増大が予測されています。

河川堤防により洪水から守られた地域（堤内地）における氾濫発生確率が有意に高まれば、浸水被害が増大する傾向が示されています。

海岸近くの低平地等では、海面水位の上昇が洪水氾濫による浸水の可能性を増やし、氾濫による浸水時間の長期化を招くと想定されます。

イ 内水

(現状)

降雨の状況については、「ア 洪水」に記載のとおり、近年、時間雨量 50mm を超える短時間強雨の発生件数が増加しています。

これまでの下水道整備により達成された水害に対する安全度は、計画上の目標に沿って着実に向上していますが、引き続き取組が必要です。

水害被害額に占める内水氾濫による被害額の割合（2011（平成 23）～2020（令和 2）年の合計）は、全国では約 3 割となっています。

(将来予測)

4℃上昇シナリオを前提とした、日本全国における内水災害被害額を推算した研究では、2080～2099 年において被害額が現在気候の約 2 倍に増加することを示しています。

河川や海岸等の近くの低平地等では、河川水位が上昇する頻度の増加や海面水位の上昇によって、下水道等から雨水を排水できなくなることによる内水氾濫の可能性が増え、浸水時間の長期化を招くと想定されます。

また、大雨の増加は、都市部以外に農地等への浸水被害等をもたらすことも想定されます。

② 沿岸（高潮・高波等）

ア 海面水位の上昇

（現状）

潮位観測記録の解析結果では、日本周辺の海面水位が 1993（平成 5）～2015（平成 27）年の間では平均 2.8mm/年、2004（平成 16）～2019（令和元）年の間では平均 4.19mm/年上昇するなど、上昇傾向にあったことが報告されています。

（将来予測）

1986（昭和 61）～2005（平成 17）年平均を基準とした、2081～2100 年平均の世界平均海面水位の上昇は、2℃上昇シナリオの場合 0.26～0.53m、4℃上昇シナリオの場合 0.51～0.92m の範囲となる可能性が高いとされており、温室効果ガスの排出を抑えた場合でも一定の海面水位の上昇が予測されています。

海面水位の上昇が生じると、現在と比較して高潮、高波、津波による被災リスクや海岸の侵食傾向が高まります。

河川の取水施設、沿岸の防災施設、港湾・漁港の施設等の機能の低下や損傷が生じ、沿岸部の水没・浸水、海岸侵食の加速、港湾及び漁港運用への支障、干潟や河川の感潮区間¹⁰の生態系への影響が想定されます。

イ 高潮・高波

（現状）

高潮については、極端な高潮位の発生が、1970（昭和 45）年以降全世界的に増加している可能性が高いことが指摘されています。

高波については、観測結果より波高の増大が確認されています。

（将来予測）

気候変動により海面水位が上昇する可能性が非常に高く、それにより高潮の浸水リスクは高まります。

また、台風の強度や経路の変化等による高波のリスク増大の可能性が予測されています。

河川の取水施設や沿岸の防災施設、港湾・漁港施設等の構造物などでは、海面水位の上昇や、台風や冬季の発達した低気圧の強度が増加して潮位偏差¹¹や波高が増大すると、安全性が十分確保できなくなる箇所が多くなると予測されています。

ウ 海岸侵食

（現状）

現時点では、気候変動による海面水位の上昇や台風の強度の増加等が、既に海岸侵食に影響を及ぼしているかについては、具体的な事象や研究結果は確認できていません。

¹⁰ 感潮区間：河川の河口付近で水位や流速に海の潮汐が影響を与える区間。

¹¹ 潮位偏差：天体の動きから算出した天文潮位（推算潮位）と気象などの影響を受けた実際の潮位との差（ずれ）。

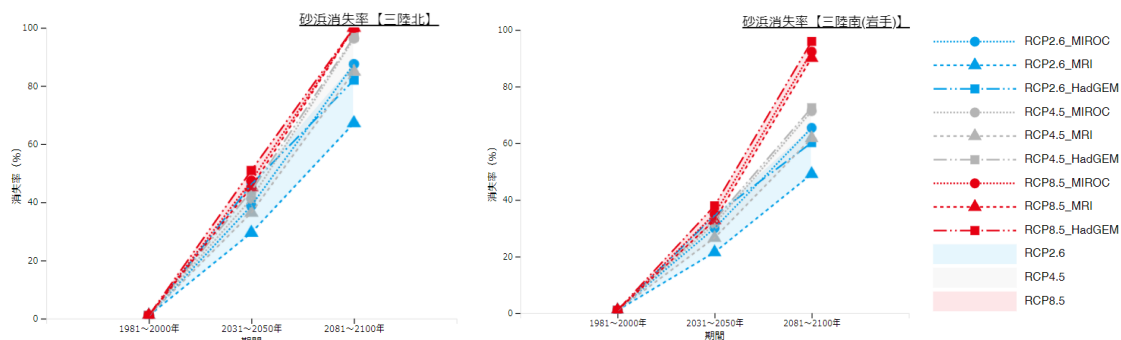
(将来予測)

気候変動による海面水位の上昇によって、海岸が侵食される可能性が高く、具体的には、2081～2100年までに、2℃上昇シナリオでは日本沿岸で平均62%（173km²）の砂浜が、4℃上昇シナリオでは平均83%（232km²）の砂浜が消失するとの報告例があります。

気候変動によって台風の強度が増加すると荒天時の波高が増加します。一方、平均波高は長期的に減少するという研究成果もあります。荒天時の波高の増加と平均波高の減少の両方を考慮する必要がありますが、波浪特性の長期変動が砂浜に与える影響は、海面水位の上昇が与える影響よりも小さい可能性が高く、気候変動によっては砂浜がより侵食される可能性が高くなっています。

気候変動による極端な降水の頻度及び強度の増大に伴い、河川からの土砂供給量が増大すると、河口周辺の海岸を中心に、侵食が緩和されたり、土砂堆積が生じたりする可能性があります。

図 7-15 岩手県の砂浜消失率の将来予測



波浪、砂浜勾配、ならびに砂粒径を考慮した Bruun 則を用いて、海面上昇量の将来予測結果に対する砂浜侵食量を予測（凡例についての情報は、図 7-14 参考を参照）

資料：気候変動適応情報プラットフォーム

③ 山地（土砂災害）

(現状)

気候変動の土砂災害に及ぼす影響を直接分析した研究や報告は、現時点で多くはありません。しかし、最近の降雨条件と土砂災害の実態、最近発生した土砂災害、特に多数の深層崩壊や同時多発型表層崩壊・土石流、土砂・洪水氾濫による特徴的な大規模土砂災害に関する論文や報告は多く発表されています。これらの大規模土砂災害をもたらした特徴のある降雨条件が気候変動によるものであれば、気候変動による土砂災害の形態の変化が既に発生しており、今後より激甚化することが予想されます。

(将来予測)

降雨条件が厳しくなるという前提の下で状況の変化が想定されるものとして下記が挙げられます。（ここで、厳しい降雨条件として、極端に降雨強度¹²の大きい大雨及びその高降雨強度の長時間化、極端に総降雨量の大きい大雨、広域に降る大雨などを表す。）

¹² 降雨強度：ある一定時間に降った雨が 1 時間降り続いたとして換算したもの。

- ・ 集中的な崩壊・がけ崩れ・土石流等の頻発、山地や斜面周辺地域の社会生活への影響
- ・ ハード対策やソフト対策の効果の相対的な低下、被害の拡大
- ・ 土砂・洪水氾濫の発生頻度の増加
- ・ 深層崩壊等の大規模現象の増加による直接的・間接的影響の長期化
- ・ 現象の大規模化、新たな土砂移動現象の顕在化による既存の土砂災害警戒区域以外への被害の拡大
- ・ 河川への土砂供給量増大による治水・利水機能の低下
- ・ 森林域で極端な大雨が発生することによる流木被害の増加

④ 山地（山地災害、治山・林道施設）

（現状）

近年、台風などによる局地降雨を原因として、山地災害が激甚化、頻発化する傾向にあります。

過去 30 年程度の間で 50mm/h 以上の大雨の発生頻度は約 1.4 倍に増加しており、人家・集落等に影響する土砂災害もそれに応じて増加しています。また、長時間にわたって停滞する線状降水帯による集中豪雨の事例も頻繁に発生しており、それが比較的広範囲に高強度の大雨をもたらすことにより、流域に同時多発的な表層崩壊や土石流を誘発した例も多く見られます。

山腹崩壊地に生育していた立木と崩壊土砂が、溪流周辺の立木や土砂を巻き込みながら流下し、大量の流木が発生するといった流木災害が頻発化しています。

また、気候変動による気温の上昇が、山間部や森林の極端な乾燥を促進し、山林火災の発生原因になるといわれています。

（将来予測）

大雨の発生頻度が増加することに伴い、崩壊する土砂量の増大、土石流の堆積・氾濫範囲の拡大などが想定されるほか、雨の降り始めから崩壊が発生するまでの時間が短くなることにより、十分な避難時間を確保できなくなることが懸念されています。

森林には、下層植生や落枝や落葉が地表の侵食を抑制するとともに、樹木が根を張りめぐらすことによって土砂の崩壊を防ぐ機能があります。気候変動に伴う大雨の頻度増加、局地的な大雨の増加は確実視され、崩壊や土石流等の山地災害の頻発が予測されるとともに、これらの機能を大きく上回るような極端な大雨に起因する外力が働いた際には、特に脆弱な地質地帯を中心として、山腹斜面の同時多発的な崩壊や土石流の増加が予想されています。

台風による大雨や強風によって発生する風倒木等は山地災害の規模を大きくする可能性が指摘されています。

また、山林火災についても今後地球温暖化が進むにつれて、発生リスクは増加していくと考えられています。

⑤ 強風等

（現状）

気候変動に伴う強風・強い台風の増加等とそれによる被害の増加との因果関係について、具体的に言及した研究事例は現時点で確認できていませんが、気候変動が台風の最大強度の空間位置の変化や進行方向の変化に影響を与えているとする報告も見られています。

気候変動による竜巻の発生頻度の変化についても、現時点で具体的な研究事例は確認されていません。

急速に発達する低気圧は長期的に発生数が減少している一方で、1個当たりの強度が増加傾向にあることも報告されています。

（将来予測）

4℃上昇シナリオを前提とした研究では、21世紀後半にかけて気候変動に伴って強風や熱帯低気圧全体に占める強い熱帯低気圧の割合の増加等が予測されているものの、地域ごとに傾向は異なることが予測されています。

また、強い竜巻の頻度が大幅に増加するといった予測例もあります。

⑥ その他共通的な取組

（現状）

近年全国的に大規模災害が発生しており、災害廃棄物が多量に発生しています。

県内市町村では、平時からの備えとして、市町村災害廃棄物処理計画の策定に取り組んでおり、県では、計画ひな型の作成や助言等により、市町村による当該計画の策定を支援しています。

（将来予測）

大規模災害に伴って災害廃棄物が多量に発生した場合、被災地の速やかな復旧復興を図るためには、円滑かつ迅速に災害廃棄物処理を行う必要が生じます。

（5）健康

① 暑熱

（現状）

熱中症搬送者数の増加が全国各地で報告されており、死亡リスクについて、日本全国で気温上昇による超過死亡（直接・間接を問わずある疾患により総死亡がどの程度増加したかを示す指標）の増加傾向が確認されています。

特に高齢者の超過死亡者数が増加傾向にありますが、15歳未満の若年層においても、気温の上昇とともに外因死が増加する傾向にあることが報告されています。

本県における熱中症による緊急搬送者数についてですが、2021（令和3）年で603人に対し、2023（令和5）年は1,280人、2024（令和6）年は758人となっています。

また、職場における熱中症による労働災害は、近年、全国的に上昇傾向にあり、2024（令和6）年における死傷災害は最多を記録しました。

これら状況を踏まえ、労働安全衛生規則（昭和47年労働省令第32号）の一部が改正され、2025（令和7）年6月から、事業者において熱中症を生ずるおそれのある作業を行う際、熱中症の重篤化を防止するための体制整備等が義務付けられました。

また、現在、我が国で行われている大規模な祭礼や屋外イベントは、毎年、夏季に多く開催されており、温暖化の進行により、熱中症のリスクは高まっています。

（将来予測）

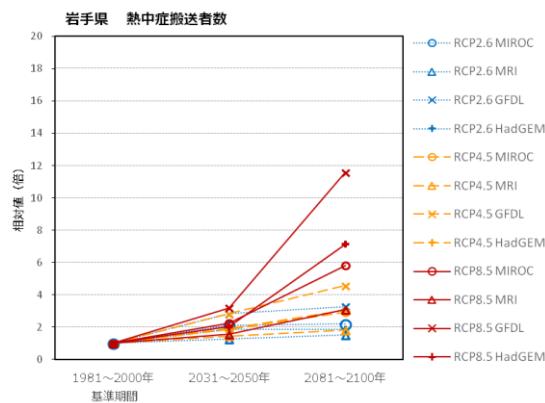
熱中症発生の増加率は、北海道、東北、関東で大きいと予測されており、S-8研究では、全ての気候モデルにおいて、本県の熱中症搬送者数が増加すると予測されています。

また、2024（令和6）年における本県の熱中症搬送者のうち半数以上が高齢者であり、夏季の高温化など気候風土の急速な変化に対して、順応できるかどうか懸念されます。

さらに、暑熱環境の悪化は児童生徒の学校生活にも大きく影響し、体育・スポーツ活動のみならず、文化部活動や屋内での授業中においても熱中症の発生が懸念されています。

加えて、今後、温暖化が進行した場合、一般的なイベントでは、開催日程や時間帯を変更するなどの対策が求められるほか、伝統的な祭礼については、伝統を維持しながら、状況にあわせた暑熱対策を導入することで、安心・安全に実施し、その後も祭礼が継続・発展することを目指すなどの対応が必要になります。

図7-16 岩手県の熱中症搬送者数の将来予測



基準期間（1981（昭和56）～2000（平成12）年）における熱中症患者数を1とした場合の相対値。過去の日最高気温と熱中症で救急搬送された人数の間の関係式を作成し、その関係式を用いて影響評価を実施。回帰式は、男女別、年齢階級別（0～19歳、20歳～64歳、65歳以上）に作成（凡例についての情報は、図7-14 参考を参照）

資料：気候変動適応情報プラットフォーム

② 感染症

ア 節足動物媒介感染症

(現状)

デング熱¹³等を媒介する蚊（ヒトスジシマカ）の生息域が 2016（平成 28）年に青森県まで拡大していることが確認されています。

また、ダニ等により媒介される感染症（日本紅斑熱やつつが虫病等）についても全国的に報告件数の増加、発生地域の拡大が確認されています。**加えて、気候変動に伴い、様々な感染症類の季節性の変化や発生リスクの変化が起きる可能性が指摘されています。**

(将来予測)

気候変動による気温の上昇や降水の時空間分布の変化は、感染症を媒介する蚊やダニ等の節足動物の分布可能域を変化させ、節足動物媒介感染症のリスクを増加させる可能性があり、S-8 研究では、本県においても、全ての気候モデルにおいて、ヒトスジシマカの生息域が増加すると予測されています。

また、ヒトスジシマカの吸血開始日は初春期の平均気温と相関があり、気温上昇が進めば、吸血開始日が早期化する可能性があるほか、活動期間が長期化する可能性があります。

③ その他の健康への影響

ア 温暖化と大気汚染の複合影響

(現状)

本県の大気環境は、大気汚染物質の環境基準を概ね達成していますが、微小粒子状物質などの濃度上昇が時期によっては観測されています。

近年、光化学オキシダント（Ox）及びその大半を占めるオゾン（O₃）の濃度の経年的増加を示す報告が多く、温暖化も一部寄与している可能性が示唆されています。

(将来予測)

気温上昇による生成反応の促進等により、大気中の光化学オキシダントや微小粒子状物質の濃度が上昇し、呼吸器系及び循環器系への影響が生じる可能性があると考えられています。

(6) 産業・経済活動

ア エネルギー需給

(現状)

猛暑により事前の想定を上回る電力需要の記録が報告されています。

また、強い台風等によりエネルギー供給インフラが被害を受け、エネルギーの供給が

¹³ デング熱：デングウイルスを持った蚊（ネッタイシマカ・ヒトスジシマカ）に刺されることによって生じる感染症。デングウイルスを媒介する蚊が生息する地域は、熱帯・亜熱帯を中心に 100 か国以上あり、全世界で年間約 1 億人の患者が発生していると言われている。日本でも 2014（平成 26）年に約 70 年ぶりの国内感染が報告された。

停止した報告があります。

(将来予測)

夏季の気温上昇などは、電力需要のピークを先鋭化させる懸念があります。

イ 建設業

(現状)

夏季の気温上昇により、コンクリートの質を維持するための暑中コンクリート¹⁴工事の適用期間が長期化しています。

(7) 県民生活等

① インフラ・ライフライン等

(現状)

近年、日本各地で大雨・台風・渇水等による各種インフラ・ライフラインへの影響が確認されています。

大雨による交通網の寸断やそれに伴う孤立集落の発生、電気・ガス・水道等のライフラインの寸断が報告されています。

この他、雷・台風・暴風雨などの異常気象による発電施設の稼働停止や浄水施設の冠水、廃棄物処理施設の浸水等の被害、渇水・洪水、濁水や高潮の影響による取水制限や断水の発生、高波による道路の交通障害等が報告されています。

(将来予測)

気候変動による短時間強雨や渇水の頻度の増加、強い台風の増加等が進めば、インフラ・ライフライン等に影響が及ぶことが懸念されます。

国内では、電力インフラに関して、台風や海面水位の上昇、高潮・高波による発電施設への直接的被害や、冷却水として利用する海水温が上昇することによる発電出力の低下、融雪出水時期の変化等による水力発電への影響が予測されています。

また、水道インフラに関して、豪雨による河川の微細浮遊土砂の増加や、渇水による水道原水中の化学物質濃度の上昇など、水質管理に影響が生じることが予測されています。さらに、交通インフラに関して、国内で台風や豪雨による道路、港湾等の施設被害が増加し、改修や復旧に必要な費用が増加することが予測されています。

この他に、気象災害に伴って廃棄物の適正処理に影響が生じることや、洪水氾濫により水害廃棄物が発生すること、都市ガスの供給に支障が生じることとも予測されています。

¹⁴ 暑中コンクリート：1日の平均気温が25℃を超える暑い日の打設に用いられるコンクリートのこと。気温が高いとセメントの硬化が早くなり、強度が低下したりひび割れが発生したりすることから、通常のコンクリートに使われる材料の配合を変えた暑中コンクリートが用いられる。

② 文化・歴史などを感じる暮らし

(現状)

全国的には、サクラ、イチョウ、セミ、野鳥等の動植物の生物季節の変化について報告されています。それらが国民の季節感や地域の伝統行事・観光業等に与える影響について、現時点では具体的な研究事例は確認されていない状況です。

一方、平成28年台風第10号により県内の文化財等において被害が発生するなど、全国的に台風や大雨などによる文化財への被害が報告されています。

文化財被害の状況



資料：岩手県

(将来予測)

今世紀中頃及び今世紀末には、気温の上昇により、北日本のサクラの開花日が早まるとともに、開花から満開までに必要な日数が短くなるとされており、それに伴い、花見ができる日数の減少や、サクラを観光資源とする地域への影響が予測されています。

また、今後、気候変動による短時間強雨や強い台風の増加等が進めば、文化財等をはじめ、県民が文化・歴史などを感じる暮らしに**更なる**影響が及ぶことが懸念されます。

③ その他（暑熱による生活への影響）

(現状)

全国的には、都市の気温上昇は既に顕在化しており、熱中症リスクの増大や快適性の損失など都市生活に大きな影響を及ぼしているとされています。

中小都市でもヒートアイランド現象が確認されており、ヒートアイランド現象により都市部で上昇気流が発生することで短期的な降水量が増加する一方、周辺地域では雲の形成が阻害され、降水量が短期的に減少する可能性があることが報告されています。

(将来予測)

アスファルトやコンクリート、建築物等からの排熱の増加などによる気温上昇に、気候変動による気温上昇が重なることで、都市域ではより大幅に気温が上昇することが懸念されています。

気温上昇に伴い、体感指標である暑さ指数も上昇傾向を示す可能性が高いと予測されています。

RCP4.5シナリオを使用して暑さ指数を予測した研究では、21世紀末の8月には、暑さ指数が全国的に上昇し、特に東北地方はより大きな上昇となる可能性が示されています。

暑さ指数上昇によるストレスの増加に伴い、だるさ・疲労感・熱っぽさ・寝苦しさといった健康影響が現状より悪化し、特に昼間の気温上昇により、だるさ・疲労感が更に増すことが予測されており、都市生活に大きな影響を及ぼすことが懸念されています。

加えて、暑さ指数上昇によるストレスが増加することで労働生産性が低下し、労働時間の経済損失が発生することが予測されます。

3 適応策の基本的な考え方

(1) 基本的な考え方

温室効果ガスの排出削減対策である緩和策と併せて、気候変動により今後予測される被害を回避し軽減する適応策を気候変動対策の両輪として取り組みます。

この適応策は、国の適応計画に掲げられている7つの分野ごとに、国の気候変動影響評価報告書（以下「影響評価報告書」という。）を踏まえて、取組を進めます。

① 国の影響評価結果

国の適応計画では、「農業・林業・水産業」、「水環境・水資源」、「自然生態系」、「自然災害・沿岸域」、「健康」、「産業・経済活動」、「国民生活・都市生活」の7つの分野について、気候変動の影響と適応の基本的な施策が示されています。

このうち、気候変動の影響については、2020（令和2）年12月の影響評価報告書等を踏まえ、「重大性」、「緊急性」、「確信度」の観点から評価しています。

●評価の観点

- ・ 重大性：社会、経済、環境の3つの観点で評価（影響の程度、可能性等）
- ・ 緊急性：影響の発現時期、適応の着手・重要な意思決定が必要な時期の2つの観点で評価
- ・ 確信度：研究・報告のタイプ、見解の一致度の2つの観点で評価（情報の確からしさ）

表7-3 国の気候変動影響評価結果の概要

分野	大項目	小項目	重大性 (RCP2.6/8.5)	緊急性	確信度
農業・林業 水産業	農 業	水稲	●	●	●
		野菜等	◆	●	▲
		果樹	●	●	●
		麦、大豆、飼料作物等	●	▲	▲
		畜産	●	●	▲
		病害虫・雑草等	●	●	●
		農業生産基盤	●	●	●
		食料需給	◆	▲	●
	林 業	木材生産（人口林等）	●	●	▲
		特用林産物（きのこ類等）	●	●	▲
水環境・水資源	水産業	回遊性魚介類（魚類等の生態）	●	●	▲
		増養殖業	●	●	▲
	水環境	沿岸域・内水面漁場環境等	●	●	▲
		湖沼・ダム湖	◆	▲	■
	水資源	河川	◆	▲	■
		沿岸域及び閉鎖性海域	◆	▲	■
		水供給（地表水）	●	●	●
		水供給（地下水）	●	▲	▲
自然生態系	陸域生態系	水需要	◆	▲	■
		高山・亜高山帯	◆	●	▲
		自然林・二次林	◆	●	●
		里地・里山生態系	●	●	■
		人工林	●	●	▲
	淡水生態系	野生鳥獣の影響	●	●	■
		物質収支	●	▲	▲
	沿岸生態系	湖沼	●	▲	■
		河川	●	▲	■
産業・経済活動	海洋生態系	湿原	●	▲	■
		亜熱帯	●	●	●
	その他	温帯・亜寒帯	●	●	●
		生物季節	◆	●	●
	生態系サービス	分布・個体群の変動（在来生物）	●	●	●
		分布・個体群の変動（外来生物）	●	●	▲
	国民生活・都市生活	流域の栄養塩・懸濁物質の保持機能等	●	▲	■
		沿岸域の藻場生態系による水産資源の供給機能等	●	▲	▲
		サンゴ礁によるEco-DRR機能等	●	●	●
		自然生態系と関連するレクリエーション機能等	●	▲	■
国民生活・都市生活	国民生活・都市生活	分業間の影響の連鎖	●	●	●
		インフラ・ライフラインの途絶に伴う影響	●	●	●
	産業・経済活動	製造業	●	▲	▲
		食品製造業	●	▲	▲
	エネルギー	エネルギー需給	◆	■	■
		エネルギー需給	◆	■	■
	商業	小売業	◆	▲	▲
		小売業	◆	▲	▲
	金融・保険	レジャー	◆	▲	■
		自然資源を活用したレジャー業	●	▲	■
分野間の影響の連鎖	建設業	建設業	●	●	■
		医療	◆	▲	■
	その他	海外影響	◆	■	▲
		その他	-	-	-
	都市インフラ、ライフライン等	水道、交通等	●	●	●
		文化・歴史など	◆	●	●
	生物季節	生物季節、伝統行事・	◆	●	▲
		地場産業等	-	●	▲
	その他	暑熱による生活への影響等	●	●	●
		暑熱による生活への影響等	●	●	●

凡例 重要性 ●：特に重大な影響が認められる ◆：影響が認められる -：現状では評価できない
緊急度・確信度 ●：高い ▲：中程度 ■：低い -：現状では評価できない

資料：環境省「令和2年12月気候変動影響評価報告書」より岩手県作成

(2) 取組の項目

国の適応計画に掲げられている7つの分野ごとに、次の2つの観点から、**本県において取り組むべき項目を選定しています。**

- ① 国の影響評価結果において、「重大性が特に大きい（○）」「緊急性が高い（○）」「確信度が高い（○）」と評価されているもののうち、本県に存在する項目
- ② ①に該当しない項目であっても、本県において気候変動によるものと考えられる影響が既に生じているなど、本県の地域特性を踏まえて重要と考えられる項目

表7-4 本県における適応分野の取組項目

分野	大項目	小項目	①国の適応計画の影響評価			②本県における影響評価	③本県における取組の項目
			重大性 (RCP2.6/8.5)	緊急性	確信度		
農業・林業・水産業	農業	水稻	●/●	●	●		○
		果樹	●/●	●	●		○
		麦、大豆等（土地利用型作物）	●	▲	▲	○	○
		野菜等	◆	●	▲	○	○
		畜産・飼料作物	畜産 飼料作物	●	▲	○	○
				●	▲	○	○
		病虫害・雑草等	●	●	●		○
		農業生産基盤	●	●	●		○
	水産業	回遊性魚介類（海面漁業）	●	●	▲	○	○
		増養殖業（海面養殖業）	●	●	▲	○	○
		増養殖業（内水面漁業・養殖業）	●	●	▲	○	○
		沿岸域・内水面漁場環境等（造成漁場）	●	●	▲	○	○
	その他の農業、林業、水産業	野生鳥獣の影響（鳥獣害）	●	●	■	○	○
水環境・水資源	水環境	湖沼・ダム湖	◆/●	▲	▲	○	○
		河川	◆	▲	■	○	○
		沿岸域及び閉鎖性海域	◆	▲	▲	○	○
	水資源	水供給（地表水）	●/●	●	●		○
		水供給（地下水）	●	▲	▲	○	○
自然生態系	陸域生態系	高山・亜高山帯	●	●	▲	○	○
		里地・里山生態系	◆	●	■	○	○
		野生鳥獣の影響	●	●	■	○	○
	淡水生態系	湖沼	●	▲	■	○	○
		河川	●	▲	■	○	○
		湿原	●	▲	■	○	○
	沿岸生態系	温帯・亜寒帯	●	●	▲	○	○
	生物季節、分	生物季節	◆	●	●	○	○

	布・個体群の変動	分布・個体群の変動 (在来種)	●	●	●		○
自然災害・沿岸域	河川	洪水	●/●	●	●		○
		内水	●	●	●		○
	沿岸	海面水位の上昇	●	▲	●	○	○
		高波・高潮	●	●	●		○
		海岸侵食	●/●	▲	●	○	○
	山地（土砂災害）		●	●	●		○
	山地（山地災害、治山・林道施設）		●	●	●		○
	強風等		●	●	▲	○	○
	その他共通的な取組		—	—	—	○	○
健康	暑熱		●	●	●		○
	感染症	節足動物媒介感染症	●	●	▲	○	○
	その他の健康への影響	温暖化と大気汚染の複合影響	◆	▲	▲	○	○
産業・経済活動	産業・経済活動 (金融・保険、観光業以外)	エネルギー需給	◆	■	▲	○	○
		建設業	●	●	■	○	○
県民生活等	インフラ・ライフライン	水道、交通等	●	●	●		○
	文化・歴史などを感じる暮らし	生物季節	◆	●	●	○	○
		伝統行事・地場産業等	—	●	▲	○	○
	その他（暑熱による生活への影響）		●	●	●		○

凡例 重要性 ●：特に重大な影響が認められる ◆：影響が認められる —：現状では評価できない
 緊急度・確信度 ●：高い ▲：中程度 ■：低い —：現状では評価できない

4 分野ごとの適応策

(1) 農業、林業、水産業

農作物については、高温による品質の低下、春先の低温や晩霜による凍霜害リスクの増加、集中豪雨の発生頻度の増加による農地の湛水被害のリスクの増加等が予測されているほか、野生鳥獣による被害についても今後増加することが懸念されています。また、水産物については、海況の変動による資源量の減少や分布域の変動等が見られています。

このため、県では、りんごの凍霜害対策や夏季の高温対策を進めるとともに、温暖化に対応した「もも」等の品目の導入など農作物の適正な品種の選択や病虫害の適切な防除により被害を低減するほか、豪雨による農地・農業用施設の被害を防止します。野生鳥獣については、モニタリング調査や適正捕獲を実施します。

また、海水温の上昇等に対応するための資源量調査や、養殖管理指導等に取り組みます。

(主な取組内容)

① 農業

■ 水稻

- ・ 温暖化に対応した新たな高温登熟耐性品種の開発

■ 果樹

- ・ 果実品質の変動要因の解明
- ・ 温暖化に対応した「もも」等の品目の導入 新規

■ 麦、大豆等（土地利用型作物）

- ・ 温暖化に対応した作型の見直し 新規
- ・ 深耕や土づくりによる根域の拡大
- ・ 額縁明渠¹⁵を利用した灌がいや畦間かんがい¹⁶

■ 野菜等

- ・ 農業用ハウスの強靱化マニュアルによる対策技術の周知
- ・ 温暖化に対応した野菜の新品目の導入検討 新規
- ・ 温暖化に対応した花き新品種の開発 新規
- ・ 発生予察に基づく適期防除の指導

■ 畜産・飼料作物

- ・ 換気システムの増強等の暑熱対策技術の指導
- ・ 家畜伝染性疾病の流行状況を監視するための調査
- ・ 畜産農場への衛生管理指導の強化・徹底
- ・ 寒冷地型牧草の夏枯れに対応した多草種混播技術・牧草追播技術の開発

■ 病虫害・雑草等

- ・ 各農作物に対する病虫害発生予察情報の提供及び防除指導・支援

¹⁵ 額縁明渠：畦畔に沿って掘った排水溝。

¹⁶ 畦間かんがい：畑地で畦と畦の間に水を流して作物に水を補給する地表かんがい法の一つ。

■ 農業生産基盤

- ・ 地域に即した農業用施設の整備や既存水源の有効活用などを組み合わせた効率的な農業用水の確保・利活用
- ・ 防災ダム、排水機場、排水路等の整備による農地・農業用施設の被害の防止
- ・ 地域資源の適切な保全管理を推進する共同活動を通じた農業・農村が有する多面的機能の維持・発揮

② 水産業

■ 回遊性魚介類（海面漁業）

- ・ 定地水温等の海況モニタリングによる海況変動の傾向把握と海況変動を考慮した海況・漁況予測技術の開発
- ・ 回遊魚等の資源管理に向けた資源調査の継続実施
- ・ 秋サケの資源変動要因や飼育放流技術に関する研究

■ 増養殖業（海面養殖業）

- ・ 海水温の上昇等に対応した養殖管理指導や、アサリやヨーロッパヒラガキなどの新規養殖種の導入支援、生産動向と海域モニタリングの実施
- ・ 有害有毒プランクトン発生状況の継続モニタリング

■ 増養殖業（内水面漁業・養殖業）

- ・ アユの資源状況の把握と優良種苗の開発

■ 沿岸域・内水面漁場環境等（造成漁場）

- ・ アワビ等磯根生物資源量調査の継続実施による資源動向の把握
- ・ 大型褐藻類人工種苗を用いたアワビ等磯根生物の餌料対策手法の開発・普及
- ・ 漁港水域等の静穏域を活用したウニの蓄養
- ・ アワビ等の水産資源の回復・増大に向けた藻場や産卵・保護礁の造成、ウニの除去・密度管理等

③ その他の農業、林業、水産業

■ 野生鳥獣の影響（鳥獣害）

- ・ ニホンジカ、イノシシの生息状況のモニタリング調査、個体数管理に向けた適正捕獲の実施
- ・ カモシカの生息状況等の把握保護と食害防止対策

【指標】

指標	単位	現状値 (2024)	2026	2027	2028	2029	2030
気候変動に対応した調査研究取組件数	件	9	10	10	10	11	11

～温暖化に対応した市場性の高い「もも」等の導入～

本県の主力果樹品目である「りんご」は、近年の気候変動により、凍霜害や夏季高温による果実品質の低下などが確認されています。これを受けて、県では、温暖化に対応し、市場性の高い「もも」等の新品目の導入に向けて、品種選定や栽培実証に取り組んでいるほか、「もも」栽培に関心の高い農業者等を対象とした「もも栽培勉強会」を開催するなど、県、関係機関・団体、生産者が一体となって、生産振興の取組を推進していきます。



資料：岩手県

(2) 水環境・水資源

本県の水環境は良好な状態が保たれていますが、全国では湖沼及び河川において水温上昇が見られています。また、短時間強雨や大雨が発生する一方、年間降水日数は減少傾向が見られており、**本県においても**取水制限が行われる渇水が生じています。

このため、湖沼や河川等のモニタリング調査継続による水質状況の把握や、河川流量等の適切な監視に取り組めます。

(主な取組内容)

① 水環境

- 湖沼・ダム湖、河川、沿岸域及び閉鎖性海域
 - ・ モニタリング調査の継続による水質状況の把握

② 水資源

- 地表水
 - ・ 河川の流量観測の継続
 - ・ ダムの適切な維持管理等による流水の正常な機能の維持
- 地下水
 - ・ モニタリング調査の継続による水質状況の把握

【指標】

指標	単位	現状値 (2024)	2026	2027	2028	2029	2030
公共用水域のBOD（生物化学的酸素要求量）等環境基準達成率	%	97.4	99.1	99.1	99.1	99.1	99.1

(3) 自然生態系

気温上昇による融雪時期の早期化や積雪深の低下に伴い、野生鳥獣の生息域の拡大や分

布の変化が生じており、高山植物への食害や農林業の被害の増加が懸念されています。

このため、希少野生動植物の保護のための生息状況の把握のほか、ニホンジカやイノシシ等について、生息状況等のモニタリング調査や捕獲による個体数管理等に取り組めます。

(主な取組内容)

① 陸域生態系

■ 高山・亜高山帯

- ・ 希少野生動植物の保護のための条例指定希少野生動植物等の生息状況の把握
- ・ 自然公園等における高山植物のシカ食害対策等による保全対策

■ 里地・里山生態系

- ・ 希少野生動植物の保護のための条例指定希少野生動植物等の生息状況の把握
- 【再掲】

■ 野生鳥獣の影響

- ・ ニホンジカ、イノシシ等の生息状況のモニタリング調査や個体数管理の実施及び外来生物の生息実態の把握と情報発信
- ・ カモシカの生息状況等の把握保護と食害防止対策【再掲】

② 淡水生態系

■ 湖沼、河川、湿原

- ・ 希少野生動植物の保護のための条例指定希少野生動植物等の生息状況の把握
- 【再掲】
- ・ 鳥獣保護区等の指定による生態系の維持

③ 沿岸生態系

■ 温帯・亜寒帯

- ・ 希少野生動植物の保護のための条例指定希少野生動植物等の生息状況の把握
- 【再掲】
- ・ 鳥獣保護区等の指定による生態系の維持【再掲】

④ 生物季節、分布・個体群の変動

■ 分布・個体群の変動

- ・ 希少野生動植物の保護のための条例指定希少野生動植物等の生息状況の把握
- 【再掲】
- ・ ニホンジカ、イノシシ等の生息状況のモニタリング調査や個体数管理の実施
 - ・ 自然公園等における高山植物のシカ食害対策等による保全対策【再掲】
 - ・ 自然公園等におけるオオハンゴンソウ等の外来生物の防除及び拡散防止並びに自然公園保護管理員等による外来生物の監視及び防除

【指標】

指標	単位	現状値 (2024)	2026	2027	2028	2029	2030
ニホンジカの最少捕獲数	頭	27,485	25,000	25,000	25,000	25,000	25,000

(4) 自然災害・沿岸域

短時間強雨の発生頻度が増加する傾向が見られており、将来予測によれば、日本の代表的な河川流域において洪水を起こしうる大雨事象が、今世紀末には現在に比べ有意に増えることが予測されています。

このため、気候変動に伴う降雨量の増加を見越した治水計画等の検討や、県民への防災知識の普及、防災教育等に取り組みます。ハード面では、河川管理施設・治山施設等の整備、強風に耐え得る農業用ハウスの強靱化等を進めます。

また、洪水時の観測に特化した危機管理型水位計の配備や、いわてモバイルメール¹⁷等によるプッシュ型の河川の水位情報を提供します。

さらに、発災後の対応に備えるため、市町村による災害廃棄物処理計画の策定支援、市町村・県・環境省等の関係団体が連携して、市町村域を超えた災害廃棄物の広域処理も含めた検討の支援に取り組みます。

(主な取組内容)**① 河川****■ 洪水・内水**

- ・ 「流域治水プロジェクト」を踏まえて流域全体のあらゆる関係者が協働して行う**防災・減災対策の推進** **新規**
- ・ 気候変動による降雨量の増加等を考慮した治水計画の検討
- ・ 市町村の内水ハザードマップ策定の促進
- ・ 中小河川における洪水浸水想定区域の指定と同区域図の作成
- ・ 水位周知河川の指定の推進、水害タイムラインの策定と運用
- ・ 大規模氾濫減災協議会等を通じた災害リスク情報の共有
- ・ 築堤や河道掘削、洪水調節施設・下水道等の施設の災害リスク評価を踏まえた着実な整備
- ・ 通常水位計、洪水時の観測に特化した危機管理型水位計及び河川監視カメラの適切な運用
- ・ 必要な貯水池容量を維持・確保するためのダムの堆砂対策
- ・ 水門等の確実な操作と操作員の安全確保のための水門・陸こう自動閉鎖システムの整備運用

¹⁷ いわてモバイルメール：岩手県が運用する、防災・災害情報や観光情報等の行政情報を電子メールで配信するサービス。

- ・ 特定都市河川浸水被害対策法に基づく、河川・流域指定及び流域水害対策計画の策定、雨水貯留浸透施設等の整備検討
- ・ 河川が本来有している生物の生息・生育・繁殖環境、多様な河川景観の保全・創出に努め、かわまちづくり等による魅力ある水辺空間を創出する河川整備の検討
- ・ 河川への水位計の設置推進による観測体制の充実
- ・ 水防管理者に対する重要水防箇所、危険箇所の情報提示
- ・ いわてモバイルメール等によるプッシュ型の河川の水位情報提供
- ・ 警戒レベル相当情報など危険の切迫度を付した水位情報の提供
- ・ 市町村の避難指示等の発令基準の策定支援
- ・ 市町村職員向け防災研修の実施
- ・ 岩手県風水害対策支援チームを活用した市町村の避難指示等発令の支援
- ・ 大規模災害発生時における市町村へのリエゾン派遣
- ・ 河川の流量観測の継続
- ・ 防災知識の普及や防災教育の促進

② 沿岸（高潮・高波等）

■ 海面水位の上昇

- ・ 高潮浸水想定区域図作成等による水害リスク情報の充実強化

■ 高波・高潮

- ・ 海岸保全施設の整備
- ・ 防波堤等の整備
- ・ 海岸防災林の再生

■ 海岸侵食

- ・ 海岸保全施設の保守点検体制の充実、維持管理

③ 山地（土砂災害）

■ 山地（土砂災害）

- ・ 交通網やライフライン等を保全する土砂災害対策の推進
- ・ 土砂災害警戒区域等の指定、危険住宅の移転支援

④ 山地（山地災害、治山・林道施設）

■ 山地（山地災害、治山・林道施設）

- ・ 保安林の配備、治山施設の計画的な整備
- ・ 自然災害に対する防災意識の啓発

⑤ 強風等

■ 強風等

- ・ 農業用ハウスの強靱化マニュアル等による対策技術の周知【再掲】

⑥ その他共通的な取組

■ その他共通的な取組

- ・ 市町村災害廃棄物処理計画ひな型の作成、研修の開催、必要な助言等、市町村災害廃棄物処理計画策定の支援
- ・ 県内で災害廃棄物が発生した場合における、市町村による災害廃棄物処理の支援

【指標】

指標	単位	現状値 (2024)	2026	2027	2028	2029	2030
近年の洪水災害 に対応した河川 改修事業の完了 河川数（累計）	河川	1	3	3	3	3	3

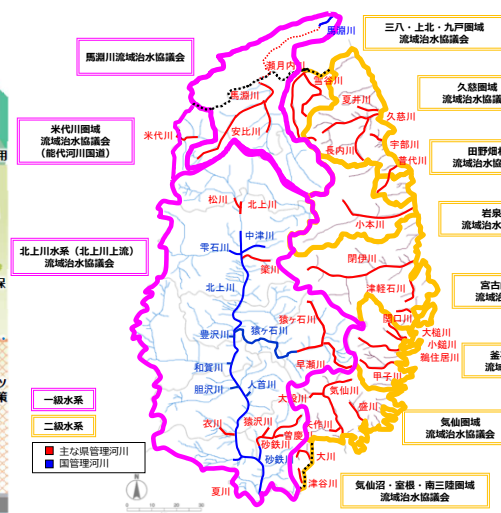
～流域治水プロジェクト～

気候変動の影響による水災害の激甚化・頻発化等を踏まえ、従来の河川管理者が主体となった河川整備等に加え、流域のあらゆる関係者が協働して取り組む治水対策、「流域治水」への転換が必要です。

本県においては、**2024（令和6）年10月末現在、県内の全ての水系で「流域治水協議会」を設置し、流域の関係者との連携を図るとともに、国、県、市町村、民間企業等のそれぞれの対策を取りまとめた「流域治水プロジェクト」を策定して、流域治水を推進しています。**



あらゆる関係者が協働して行う「流域治水」のイメージ
出典：国土交通省 HP



県内の流域治水協議会設置状況

(5) 健康

熱中症搬送者数が、本県においても増加することが予測され、夏季の気温上昇に適切に対応していく必要があります。

こうした夏季の気温上昇に対応するため、クールシェアスポットの普及促進を図るほか、気候変動適応法の一部改正により創設された熱中症特別警戒情報への対応、市町村によるクーリングシェルターの設置を促進します。

また、デング熱等を媒介する蚊の生息域の拡大、ダニ等により媒介される感染症の全国的な報告件数の増加等が確認されています。

このため、岩手県蚊媒介感染症対策行動計画によるデング熱等の予防対策、蚊媒介感染症等の予防、熱中症予防の普及啓発と注意喚起、大気汚染物質高濃度時の注意喚起等に取り組みます。

(主な取組内容)

① 暑熱

■ 暑熱

- ・ 熱中症予防の普及啓発と注意喚起
- ・ 熱中症特別警戒情報発令時の訓練 新規
- ・ 学校における熱中症予防に関する児童生徒への指導、冷房設備設置
- ・ 農林漁業者を対象とした技術指導会や講演会等における熱中症予防に対する意識啓発の実施
- ・ 岩手県環境保健研究センター及び国立環境研究所による研究成果の横展開 新規
- ・ クーリングシェルター設置の促進 新規
- ・ クールシェアスポットの普及促進 新規
- ・ 祭礼・イベント開催時における暑熱対策の普及促進 新規

② 感染症

■ 節足動物媒介感染症

- ・ 蚊媒介感染症予防の普及啓発と注意喚起
- ・ 学校を通じた児童・生徒へのデング熱等の感染症予防の注意喚起

③ その他の健康への影響

■ 温暖化と大気汚染の複合影響

- ・ 大気汚染物質高濃度時の注意喚起
- ・ 微小粒子状物質の成分分析による科学的知見の集積

【指標】

指標	単位	現状値 (2024)	2026	2027	2028	2029	2030
熱中症対策に関する セミナー等の受講者 数（累計）	人	92	80	160	240	320	400

(6) 産業・経済活動

産業・経済活動は多様であり、気候変動影響に関する知見が少ないため、情報の収集・整理が必要ですが、建設業においては気温上昇に伴い暑中コンクリート工事の適用期間が長期化する等の影響が出ています。

また、職場における熱中症による労働災害は、近年、全国的に上昇傾向にあり、2024（令和6）年における死傷災害は最多を記録しました。これらの状況から労働安全衛生規則の一部が改正され、2025（令和7）年6月から、事業者において熱中症を生ずるおそれのある作業を行う際、熱中症の重篤化を防止するための体制整備等が義務付けられました。

以上に加え、災害時の産業・経済活動を維持するためのエネルギー供給の確保に加え、エネルギー需給ピーク時に系統負荷の軽減に寄与する自立・分散型のエネルギーシステムの構築支援等のほか、事業者のICT化による施工の効率化、事業者への熱中症体制整備等に係る普及啓発に取り組めます。

(主な取組内容)

① 産業・経済活動

■ エネルギー需給

- ・ 自立・分散型のエネルギーシステムの構築支援

■ 建設業

- ・ 事業者に向けた熱中症対策の情報提供・普及啓発
- ・ 事業者のICT化による施工の効率化や安全性向上の促進

～建設業の熱中症対策とICT化～

県では、生産性の向上や魅力ある建設現場の実現を目指す i-Construction（アイ・コンストラクション）の取組の中でトップランナー施策の一つとして位置付けられている ICT 施工の取組を推進しています。

ICT 施工は、建設工事の各段階で情報通信技術（ICT）を全面的に活用するもので、施工効率・精度・安全性の向上、環境負荷の低減などに高い効果が期待できます。

UAV（ドローン）による測量や、建設機械の自動制御などにより、作業効率が大幅に向上し、作業の単純化や省人化、作業時間の短縮に繋がるため、熱中症対策としても重要な取組となっています。

県と岩手県建設業協会では、ICT 建設機械やドローンの操作方法を学ぶ講習会等を実施し、建設企業における ICT 施工に対応した技術者やオペレーターの育成を支援しています。



（7）県民生活等

激甚化・頻発化する自然災害に備えるため、水道インフラの危機管理体制及び水質管理体制の強化、災害に強い道路ネットワークの構築を進めます。

また、サクラ、カエデ、セミ等の動植物の生物季節の変化が報告されていることから、その情報の収集や、暑熱による生活への影響についての普及啓発等に取り組みます。

（主な取組内容）

① インフラ・ライフライン

■ 水道、交通等

- ・ 水道インフラの危機管理体制及び水質管理体制の強化
- ・ 災害に強い道路ネットワークの構築や日常生活を支える安全な道づくりの推進

② 文化・歴史などを感じる暮らし

■ 生物季節

- ・ 生物季節の変化等に関する情報の収集や提供等の実施

■ 伝統行事・地場産業等

- ・ 文化財保護の推進

③ その他（暑熱による生活への影響）

■ その他（暑熱による生活への影響）

- ・ 気候変動への適応に関する普及啓発
- ・ 公園緑地の整備や都市緑化の推進などの緑地の保全・創出

【指標】

指標	単位	現状値 (2024)	2026	2027	2028	2029	2030
緊急輸送道路 の整備延長	km	40.6	42.3	43.3	43.8	47.5	50.4

5 基盤的施策の推進

気候変動に適応するためには、様々な分野でのモニタリングや情報の収集・分析が必要です。また、**気候変動への適応**に関する県民理解を深めるための普及啓発、関係機関と連携した情報収集等に取り組めます。

- ・ **岩手県気候変動適応センター¹⁸による気候変動への適応に関する情報の収集・提供**
- ・ 国の専門機関や大学等の研究機関等との連携による気候変動とその影響に関する情報の収集・提供
- ・ 県民や事業者等の適応に関する理解促進と取組の実践

【指標】

指標	単位	現状値 (2024)	2026	2027	2028	2029	2030
気候変動適応に関するセミナー等の受講者数（累計）	人	191	190	380	570	760	950

¹⁸ **岩手県気候変動適応センター**：気候変動適応法に基づき、地域における気候変動適応を推進するため、気候変動の影響及び気候変動適応に関する情報の収集・整理・分析・提供・技術的助言を行う拠点。

第8章 各主体の役割と計画の推進

地球温暖化は、環境・経済・社会の諸課題が複合的に絡み合っており、将来の世代にも大きな影響を及ぼすこととなります。このため、県民一人ひとりが年々深刻さを増す地球温暖化と気候変動を「自分事」として捉えるとともに、市町村、関係団体等の各主体が、それぞれの役割を果たしながら、各主体相互の連携・協働のもとで施策を推進していく必要があります。

県では、2009（平成21）年に設立した「温暖化防止いわて県民会議」を中核として、地球温暖化対策について全県的な運動を展開しているところであり、引き続き、関係機関・団体や市町村等との連携を図り、具体的な行動に取り組む県民運動を展開しながら、県民総参加による温暖化対策を推進していきます。

1 各主体の役割

（1）県の役割

- ・ 地球温暖化対策を総合的かつ計画的に推進するため、地球温暖化対策に関する計画を策定するとともに、計画に基づき施策を実施します。
- ・ 県民の温室効果ガス排出削減等に関する活動等の促進を図るため、情報提供、その他必要な支援を行います。
- ・ 事業者による省エネルギー対策や再生可能エネルギーの導入、温室効果ガス排出削減に関する取組を支援します。
- ・ 市町村による実行計画の策定や施策の推進のため温室効果ガス排出量や再生可能エネルギー導入に関するデータ等の情報提供や技術的な助言、その他必要な支援を行います。
- ・ 地域の自然的・社会的条件に適した再生可能エネルギーの導入促進を図るポジティブゾーニングの仕組みとして、市町村が地域脱炭素化促進事業の促進区域の対象となる区域を設定する際の基準を別冊「促進区域の設定に関する岩手県基準」として定めます。
- ・ 県全体の地球温暖化対策の牽引役として、県民や事業者、市町村の模範となるよう、自らの事務・事業において、温室効果ガスの排出削減と森林をはじめとした吸収作用の保全等に取り組みます。
- ・ 再生可能エネルギーの導入や省エネルギーに配慮した公共施設の整備に努めます。
- ・ 岩手県気候変動適応センターにおいて、国の専門機関等と連携し、気候変動とその影響に関する情報の収集や提供等を行います。

（2）市町村の役割

- ・ 地域の状況に応じた省エネルギー対策や再生可能エネルギーの導入等の地球温暖化対策を総合的かつ計画的に推進するため、必要に応じて、地球温暖化対策に関する計画を策定するとともに、計画に基づき施策を実施します。

- ・ 住民・事業者・地域活動団体等に最も身近な主体として、地域特性に配慮した地球温暖化対策を推進するための仕組みづくりや、普及啓発・情報提供の充実に努めます。
- ・ 自らの事務・事業における温室効果ガスの排出削減等に関する計画を策定し、計画に基づいた施策を実施します。
- ・ 再生可能エネルギーの導入や省エネルギーに配慮した公共施設の整備に努めます。

(3) 県民の役割

- ・ 日常生活において、適切な冷暖房温度の設定や節電、節水、エコドライブの実践、公共交通機関・自転車利用による自家用車使用の抑制など、温室効果ガスの排出削減等に積極的に取り組むよう努めます。
- ・ 県産品や環境への負荷の少ない製品・商品、サービスの選択を行うなど、環境に配慮した消費生活を実践します。
- ・ 断熱性能など省エネルギー性能に優れた住宅の建築や省エネルギー性能を高めるリフォーム、環境負荷の少ない自動車への乗換え、高効率な省エネルギー機器・再生可能エネルギー設備の導入に努めます。
- ・ 地球温暖化防止に関する情報を積極的に入手し、理解を深めるとともに、県や市町村等が行う地球温暖化対策に協働して取り組みます。
- ・ 気候変動適応の重要性に対する理解と関心を深めるよう努めます。

(4) 事業者の役割

- ・ 環境負荷の少ない製品・商品の製造販売や技術開発等を行うよう努めるとともに、省資源や省エネルギー、再生可能エネルギーの導入に積極的に取り組みます。
- ・ 県や市町村等が行う地球温暖化対策に連携・協働して取り組みます。
- ・ 事業所の設備について、温室効果ガスの排出削減等に資するものを選択するとともに、できる限り温室効果ガスの排出を少なくする方法で使用するよう努めます。
- ・ 事業所の環境に配慮した計画等を従業員に周知し、取組を実行するとともに、環境への負荷の少ない通勤方法や環境ボランティア活動を推奨します。
- ・ 事業者自らの排出量のみならず、原料調達から製造、物流、販売、使用、廃棄に至るまでの事業活動全般の温室効果ガスの排出量の算定と情報提供に努めます。
- ・ 自らの事業活動を円滑に実施するため、事業活動の内容に即した気候変動適応に取り組みます。
- ・ 再生可能エネルギーの導入においては、防災、環境保全、景観保全の観点から適切な土地の選定、事業計画の策定などを行い、環境と調和した事業の実施に努めます。また、事業計画作成の初期段階から県や市町村、地域住民との適切なコミュニケーションを図るとともに、事業の実施に当たっては、地域住民に十分配慮するように努めます。

(5) 教育機関、NPO、関係団体の役割

- ・ 学校において、児童・生徒が地球温暖化とその対策に関して学ぶ機会を設けます。
- ・ 大学において、地球温暖化対策に関するカリキュラムの充実や学生の環境ボランティア活動等を推奨します。
- ・ 県内事業者に対する省エネルギー対策等の支援・助言を行います。
- ・ 省エネルギー対策や再生可能エネルギー導入実践事例等を収集し、県民・事業者の主体的な取組に資する情報を提供します。
- ・ 県民や事業者、行政に対し専門的な知見を提供するとともに、環境人材の育成や、関係機関・団体等のネットワークの形成を行います。

表8-1 【参考】施策と主な実行主体

[主な実行主体]

施策		市町村	県民	事業者等
1 省エネルギー対策の推進				
① 家庭における省エネルギー化				
・ 住宅、建築物の省エネルギー化		●	●	●
・ 省エネルギー性能の高い設備・機器の導入促進		●	●	●
・ エネルギーの効率的使用促進		●	●	●
② 産業・業務における省エネルギー化				
・ 省エネルギー活動の促進				●
・ 脱炭素経営等の促進				●
・ 情報通信技術や最先端技術を活用した事業活動等の環境負荷低減の取組推進				●
③ 運輸における省エネルギー化				
・ 公共交通機関等の利用促進		●	●	●
・ 自動車交通における環境負荷の低減		●	●	●
・ 環境負荷の低減に向けた物流の推進				●
2 再生可能エネルギーの導入促進				
① 着実な事業化と地域に根ざした再生可能エネルギーの導入				
・ 導入量拡大に向けた取組の推進		●		●
・ 関連産業への参入支援など地域に根ざした取組の推進				●
・ 地域環境に配慮した再生可能エネルギーの導入促進		●		●
② 自立・分散型エネルギーシステムの構築				
・ 自立・分散型エネルギーシステムの構築		●	●	●
・ エネルギーの地産地消に向けた取組		●	●	●
③ 水素等の利活用推進				
・ 水素の利活用推進		●		●
・ その他次世代エネルギーの利活用推進		●		●
④ 多様なエネルギーの有効利用				
・ バイオマスエネルギーの利用促進		●	●	●
・ 未利用エネルギーの活用		●	●	●
3 多様な手法による地球温暖化対策の推進				
① 温室効果ガス吸収源対策				
・ 持続可能な森林の整備		●	●	●
・ 県産木材の利用促進		●	●	●
・ 県民や事業者の参加による森林づくりの推進		●	●	●
・ ブルーカーボンの推進		●		●
・ その他の吸収源対策の促進		●		●
② 廃棄物・フロン類等対策				
・ 廃棄物の発生・排出の抑制、リサイクルの促進		●	●	●
・ 循環型社会を形成するビジネス・技術開発の支援				●
・ フロン類の排出抑制等の促進		●	●	●
・ メタン、一酸化二窒素等の排出削減対策の促進		●	●	●
③ 基盤的施策の推進				
・ 県民運動の推進		●	●	●
・ 分野横断的施策の推進		●	●	●
・ 環境学習の推進		●	●	●
④ 県の率直的取組の推進		—	—	県

2 計画の推進

(1) 連携・協働体制

県として地球温暖化対策の推進、再生可能エネルギーの導入促進及び気候変動適応策を推進するに当たっては、次の組織・団体との連携・協働のもと、全県的に各種施策を展開します。

■ 温暖化防止いわて県民会議

2009（平成 21）年 6 月に設置した「温暖化防止いわて県民会議」を中核とした体制を拡充強化し、キャンペーンやプロジェクト等による全県的な運動を展開するほか、県民会議の構成団体においてエネルギー使用量と温室効果ガス排出削減に向けた主体的な取組を推進します。

■ 地球温暖化防止活動推進センター及び地球温暖化防止活動推進員

「岩手県地球温暖化防止活動推進センター」を地球温暖化対策の推進拠点として、県民・事業者等への普及啓発活動や情報提供等を行うとともに、専門的な識見を有する地球温暖化防止活動推進員を学校や地域などに派遣し、環境学習や各地域における研修機会の提供、実践行動に向けた助言・支援等を行います。

■ 地球温暖化対策地域協議会

地域が一体となって地球温暖化対策を実践するための組織である「地球温暖化対策地域協議会」を中心として、参加主体の連携による地域ぐるみの活動を展開します。

■ 県市町村 GX 推進会議

県と市町村等で構成する「県市町村 GX 推進会議」において、地域の状況に応じた対策を総合的かつ計画的に推進する主体である市町村の取組を積極的に支援します。

■ エネルギー関連事業者等

発電事業者、小売電気事業者、水素事業者などのエネルギー関連事業者等との連携を一層強化し、事業の進捗状況や国・県等の施策に関する情報の共有、地域の課題解決に向けた施策の検討などにより再生可能エネルギーの導入を促進します。

図 8-1 連携・協働体制（イメージ図）



（２）計画の推進、進行管理体制

本計画の進捗状況や施策等の実施状況については、毎年、岩手県環境審議会に報告し、専門的見地から意見を伺います。

県の取組については、専門知識を有する外部人材の活用を行いながら、知事を本部長とする「岩手県地球温暖化対策推進本部」において、本計画に基づく施策を総合的かつ計画的に推進します。

(3) 温室効果ガス排出量の推計

本県の温室効果ガス排出量の推計は、各種統計資料等を用いるため、推計対象となる年度から数年遅れでの取りまとめとなりますが、これを可能な限り前倒しで行い、計画目標の到達状況を確認するとともに、温室効果ガスの排出削減に対する施策の効果を評価し、次年度以降の効果的な施策立案に結び付けることとします。

(4) 計画の見直し

本計画に示す指標や施策の達成状況等を踏まえるとともに、今後の温室効果ガスの排出量の推移や地球温暖化対策に関する国内外の動向、国のエネルギー政策の見直し状況、社会経済情勢の変化等を勘案し、必要に応じて見直します。

【参考1】第2次岩手県地球温暖化対策実行計画の目標と各施策の推進指標（中間年見直し後）

施策推進指標（No.4～No.38）については、2026（令和8）年度から2030（令和12）年度までの各年度の目標値を設定するものです。
また、本計画以外の推進計画等で設定している指標については、当該計画等が改訂された時点で、目標値を置き換えるものです。
なお、施策推進指標及び目標値については、「いわて県民計画（2019～2028）」第2次アクションプラン及び各推進計画等で設定している指標との整合性を図るほか、パブリックコメント等の意見を踏まえて見直しを行います。

施策領域		施策項目	指標	単位	2024 (R6) 現状値	計画目標値 2030(R12)					目標値設定の考え方
1	計画の目標		温室効果ガス排出削減割合	%	33.8 (2022)						57 温室効果ガス排出量2050(令和32)年度実質ゼロを見据え、2030(令和12)年度の排出量について、対策等による削減量を47%、森林等吸収源による吸収による効果を10%と見込み、全体で57%削減することを目指す。
2			再生可能エネルギーによる電力自給率	%	43.3						66 県内における再生可能エネルギーの事業計画等を踏まえ、2030(令和12)年度に66%を目指す。
3			森林等吸収源対策による温室効果ガス吸収量の見込み	千トンCO ₂	1,521 (2022)	1,521					2030(令和12)年度の本県の温室効果ガス吸収量は、2022(令和4)年度の森林吸収量その他の吸収源による吸収量を維持することを目指す。
	施策領域	施策項目	指標	単位	2024 (R6) 現状値	2026 (R8) 目標値	2027 (R9) 目標値	2028 (R10) 目標値	2029 (R11) 目標値	2030 (R12) 目標値	目標値設定の考え方
4	省エネルギー対策の推進	① 家庭における省エネルギー化	岩手型住宅賛同事業者による県産木材を使用した岩手型住宅建設戸数の割合	%	29.0	32.0	34.0	36.0	38.0	40.0	2025(令和7)年度を30%と見込み、改訂後の「岩手型住宅」(断熱等性能等級6・7)の建設戸数の割合について、2030(令和12)年度までに40%を目指す。
5			わんこ節電所家庭のエコチェック参加者数(累計)	人	10,960	13,500	27,000	40,500	54,000	67,500	毎年度、2019(令和元)年度以降最多の参加者数(13,500人)を目指す。
6		② 産業・業務における省エネルギー化	いわて地球環境にやさしい事業所認定数	事業所	293	344	368	392	416	440	2025(令和7)年度を320件と見込み、毎年度、2019(令和元)年度以降の最大の増加数である24件の認定数を目指す。
7			事業者が作成する地球温暖化対策計画書の目標達成率	%	67.1	78.0	83.5	89.0	94.5	100.0	2030(令和12)年度までに、目標達成率100%を目指す。
8		③ 運輸における省エネルギー化	モビリティ・マネジメント(公共交通スマートチャレンジ月間)への取組事業者数	事業者	160	160	160	160	160	160	毎年度、過去最大であった2015(平成27)年度を取組事業者と同水準の事業者数(160事業者)を目指す。
9	乗用車の登録台数に占める電動車の割合		%	27.6	32.4	34.8	37.2	39.6	42.0	毎年度、東北6県の過去4年(2020(令和2)年度～2024(令和6)年度)の最高平均伸び率2.38ポイントを上回る2.40ポイントの増加を目指す。	
10			信号機のLED化率	%	70.4	86.7	93.3	100	100	100	電球式信号灯器LED化計画により、毎年度、LED化率を6.6%増加させ、2028(令和10)年度までにLED化率100%を目指す。
11	再生可能エネルギーの導入促進	① 着実な事業化と地域に根ざした取組の推進	再生可能エネルギー導入量	MW	1,997	2,198	2,225	2,252	2,542	2,569	現在見込まれている再生可能エネルギー導入に着実に取り組むことで、2030(令和12)年度の再生可能エネルギー導入量2,569MWを目指す。
12			促進区域を設定している市町村数	市町村	3	4	4	5	5	6	2025(令和7)年度に実行計画策定市町村のうち半数での設定を目指す。
13		② 自立分散型エネルギーシステムの構築	再生可能エネルギー導入量【再掲】	MW	1,997	2,198	2,225	2,252	2,542	2,569	現在見込まれている再生可能エネルギー導入に着実に取り組むことで、2030(令和12)年度の再生可能エネルギー導入量2,569MWを目指す。
14			自立・分散型エネルギーシステム構築計画策定支援市町村数	市町村	1	3	3	3	3	3	毎年度、2024(令和6)年度と同程度の支援市町村数(3市町村)を目指す。
			【参考指標(実績値)】 地域新電力の地産地消割合 (2024(令和6)年度: 16%)								
15	水素等の利活用推進	③ 水素等の利活用推進	水素セミナー等の受講者数(累計)	回	47	50	100	150	200	250	毎年度、過去3年(2022(令和4)年度～2024(令和6)年度)の平均受講者数(50人)を目指す。
16			水素利活用に向けた事業者との意見交換回数	回	5	10	10	10	10	10	水素ステーション設置や燃料転換等の水素利活用に向けた事業者との意見交換について、毎年度、2024(令和6)年度の倍の意見交換回数(10回)を目指す。
17		④ 多様なエネルギーの有効利用	チップの利用量	BDt	238,866	241,340	241,480	241,620	241,760	241,900	2025年度を2022(令和4)年度から2024(令和6)年度の3か年平均の241,200BDtと見込み、木質バイオマス利用機器の導入促進や熱電併給システムの普及などに関する取組により、燃料であるチップ利用量を毎年140BDtずつ増加させることを目指す。

	施策領域	施策項目	指標	単位	2024 (R6) 現状値	2026 (R8) 目標値	2027 (R9) 目標値	2028 (R10) 目標値	2029 (R11) 目標値	2030 (R12) 目標値	目標値設定の考え方
18	3 多様な手法による地球温暖化対策の推進	①温室効果ガス吸収源対策	間伐材利用率	%	48.5	48.8	49.1	49.4	49.7	50.0	間伐材の利用につながる間伐を一層促進させる等の取組により、2030(令和12)年度の間伐材利用率50.0%を目指す。
19			再造林面積	ha	872	1,200	1,200	1,200	1,200	1,200	2026(令和8)年度の再造林面積1,200haを目標とし、2027(令和9)年度以降も同水準の面積を目指す。
20			藻場造成実施箇所数(累計)	箇所	2	1	2	3	4	5	毎年度、1か所ずつの実施箇所数を目指す。
21		②廃棄物・フロン類等対策	一般廃棄物の焼却施設処理量	千トン	318 (2023)	314 (2025)	312 (2026)	310 (2027)	308 (2028)	306 (2029)	2025(令和7)年度を316千トン(2022)と見込み、毎年度、過去5年(2019(令和元)年度～2023(令和5)年度)の1年当たり減少量(2千トン)の維持を目指す。
22			一般廃棄物のリサイクル率	%	16.4 (2023)	18.6 (2025)	19.7 (2026)	20.8 (2027)	21.9 (2028)	23.0 (2029)	2030(令和12)年度までに、国の廃棄物処理法基本方針における目標値の増加水準(23%)を目指す。
23			産業廃棄物の再生利用率	%	55.7 (2023)	60.6 (2025)	60.6 (2026)	60.6 (2027)	60.6 (2028)	60.6 (2029)	現状値において、国の廃棄物処理法基本方針の目標値(54.4%)を上回っているが、毎年度、本計画策定時の現状値(2018(平成30)年度)と同水準(60.6%)の維持を目指す。
24			フロン類回収量の報告率	%	96	100	100	100	100	100	報告率100%を目指す。
25		③基盤的施策の推進 ・県民運動の推進 ・分野横断的施策の推進 ・環境学習の推進	地球温暖化防止のための行動に努めている県民の割合	%	77.6	90.0	90.0	90.0	90.0	90.0	過去4年(2021(令和3)年度～2024(令和6)年度)の平均は78.5%と高い水準にあるものの、より高い水準の約9割の県民が地球温暖化防止のための行動に取り組むことを目指す。
26			省エネ一斉行動参加団体数(累計)	団体	96	96	192	288	384	480	毎年度、2021(令和3)年度以降の最高参加団体数(96件)をめざす。
27			わんこ節電所家庭のエコチェック参加者数(累計)【再掲】	人	10,960	13,500	27,000	40,500	54,000	67,500	毎年度、2019(令和元)年度以降最多の参加者数(13,500人)を目指す。
28			地球温暖化対策実行計画(区域施策編)策定市町村の割合	%	70	90	90	90	90	90	全国トップの策定率である88%を上回る90%の市町村で策定することを目指す。
29	4	④県の率先的取組の推進(事務事業)	地球温暖化に関する学習参加者数(累計)	人	3,966	4,100	8,200	12,300	16,400	20,500	地球温暖化防止活動推進員を派遣する学習会等への参加者数とし、毎年度、過去3年(2022(令和4)年度～2024(令和6)年度)の平均参加者数(4,100人)を目指す。
30			温室効果ガス排出削減割合	%	19.8 (2023)	—	—	—	—	60	2030(令和12)年度の排出量を区域施策編における業務部門の削減目標と同様に60%削減することを目指す。
31	4 気候変動への適応策	①農業、林業、水産業	気候変動に対応した調査研究取組件数	件	9	10	10	10	11	11	試験研究機関の計画等に基づき、気候変動に対応した2021(令和3)年度の調査研究を継続的に取り組むとともに、2025年度以降、新たな調査研究に取り組むことを目指す。
32		②水環境・水資源	公共用水域のBOD(生物化学的酸素要求量)等環境基準達成率	%	97.4	99.1	99.1	99.1	99.1	99.1	毎年度、環境基準達成率に係る過去最高値(99.1%)を維持することを目指す。
33		③自然生態系	ニホンジカの最少捕獲数	頭	27,485	25,000	25,000	25,000	25,000	25,000	森林生態系保全や森林整備の促進のため、毎年度、シカ管理計画において定めた捕獲目標数(個体数が低減すると試算された頭数)を目指す。
34		④自然災害・沿岸域	近年の洪水災害に対応した河川改修事業の完了河川数(累計)	河川	1	3	3	3	3	3	平成28年台風第10号及び令和元年台風19号により洪水災害が発生した河川のうち事業中である4河川について、河川改修を重点的に推進し、2026(令和8)年度までの完了を目指す。
35		⑤健康	熱中症対策に関するセミナー等の受講者数(累計)	人	92	80	160	240	320	400	毎年度、過去2年(2023(令和5)年度～2024(令和6)年度)の平均受講者数(80人)を目指す。
36		⑥県民生活等	緊急輸送道路の整備延長	km	40.6	42.3	43.3	43.8	47.5	50.4	災害発生時の迅速な避難や救急活動、緊急物資の輸送等を行うために重要な路線であることから、通行危険箇所やあい路の解消を図るため、事業計画に基づき毎年着実に整備を進める。
37		⑦基盤的施策	気候変動適応に関するセミナー等の受講者数(累計)	人	191	190	380	570	760	950	毎年度、過去3年(2022(令和4)～2024(令和6)年度)の平均受講者数(190人)を目指す。

【参考2】第2次岩手県地球温暖化対策実行計画の目標と各施策の推進指標（中間年見直し前）

施策推進指標(№.4～№.38)については、本計画の中間年(2025(令和7)年度)の目標値を設定するものです。
また、本計画以外の推進計画等で設定している指標については、当該計画等が改訂された時点で、目標値を置き換えるものです。

	施策領域	施策項目	指標	単位	2021 (R3) 現状値	計画目標値 2030(R12)				目標値設定の考え方
1	計画の目標		温室効果ガス排出削減割合	%	21.9 (2019)	57				温室効果ガス排出量2050(令和32)年度実質ゼロを見据え、2030(令和12)年度の排出量について、対策等による削減量を47%、森林吸収による効果を10%と見込み、全体で57%削減することを目指す。
2			再生可能エネルギーによる電力自給率	%	38.6	66				県内における再生可能エネルギーの事業計画等を踏まえ、2025(令和7)年度までに見込まれている再生可能エネルギー導入の伸び率を2026(令和8)年度以降も維持できるよう取り組むことで、2030(令和12)年度に66%を目指す。
3			森林吸収量の見込み	千トンCO ₂	1,416 (2019)	1,416				2030(令和12)年度の本県の森林吸収量は、2019(令和元)年度の森林吸収量を維持することを目指す。
	施策領域	施策項目	指標	単位	2021 (R3) 現状値	2023 (R5) 目標値	2024 (R6) 目標値	2025 (R7) 目標値	目標値設定の考え方	
4	省エネルギー対策の推進	① 家庭における省エネルギー化	岩手型住宅賛同事業者による県産木材を使用した岩手型住宅建設戸数の割合	%	23.6	26.8	28.4	30.0	2030(令和12)年度までに40%へ向上させることを目標とし、2025(令和7)年度までに30%へ向上させることを目指す。	
5			わんこ節電所家庭のエコチェック参加者数(累計)	人	11,221	13,500	27,000	40,500	毎年、2019(令和元)年度以降最も多い13,500人の参加を目指す。	
6		② 産業・業務における省エネルギー化	いわて地球環境にやさしい事業所認定数	事業所	228	272	296	320	2023(令和5)年度以降毎年度、過去4年間のうち対前年度で最大の増加数である24件の増加を目指す。	
7			事業者が作成する地球温暖化対策計画書の目標達成率	%	62.7 (2020)	66	70	74	2030(令和12)年度目標達成率100%を目標とし、2025(令和7)年度までに74%へ向上させることを目指す。	
8		③ 運輸における省エネルギー化	三セク鉄道・バスの一人当たり年間利用回数	回	10.2	14.3	16.3	16.4	コロナ禍前の水準に回復させることを目指す。	
9			モビリティ・マネジメント(公共交通スマートチャレンジ月間)への取組事業者数	事業者	コロナのため開催見送り	140	150	160	2025(令和7)年度における取組事業者数を過去最大であった2015(平成27)年度の取組事業者(162事業者)と同水準を目指す。	
10			乗用車の登録台数に占める次世代自動車の割合	%	22.7	27.1	29.3	31.5	毎年、東北6県のうち最高平均伸び率の2.18ポイントを上回る2.20ポイントの増加を目指す。	
11			信号機のLED化率	%	57.8	59.0	59.6	60.2	岩手県交通安全施設管理計画に基づく灯器LED化(車両用灯器60灯、歩行者用灯器64灯を基本)により、毎年度LED化率0.6%の増加を目指す。	
12	再生可能エネルギーの導入促進	① 着実な事業化と地域に根ざした取組の推進	再生可能エネルギー導入量	MW	1,681	1,966	1,981	2,081	現在見込まれている再生可能エネルギー導入に着実に取り組むことで、2025(令和7)年度の再生可能エネルギー導入量2,081MWを目指す。	
13			促進区域を設定している市町村数	市町村	0	1	3	9	2025(令和7)年度に実行計画策定市町村のうち半数での設定を目指す。	
14		② 自立分散型エネルギーシステムの構築	再生可能エネルギー導入量	MW	1,681	1,966	1,981	2,081	現在見込まれている再生可能エネルギー導入に着実に取り組むことで、2025(令和7)年度の再生可能エネルギー導入量2,081MWを目指す。	
15			自立・分散型エネルギーシステム構築計画策定支援市町村数(累計)	市町村	1	3	6	9	これまでの支援市町村数を踏まえ、毎年3市町村への支援を行うもの。	
16		③ 水素の活用推進	水素に関する普及啓発活動(累計)	回	3	3	6	9	これまでの普及啓発活動の実績を踏まえ、水素に関する勉強会、セミナー、シンポジウム等を開催するもの。	
17			県内の水素ステーション数	基	0	1	1	2	本県の地域特性および隣県の設置状況を踏まえ、2025(令和7)年度までに2基の設置を目指す。	
18		④ 多様なエネルギーの有効利用	チップの利用量	BDt	243,110	230,650	230,790	230,930	2022(令和4)年度を2018(平成30)～2020(令和2)年度の3か年平均の230,510BDtと見込み、木質バイオマス利用機器の導入促進や熱電併給システムの普及などに関する取組により、毎年度140BDtの増加を目指す。	

	施策領域	施策項目	指標	単位	2021 (R3) 現状値	2023 (R5) 目標値	2024 (R6) 目標値	2025 (R7) 目標値	目標値設定の考え方
19	多様な手法による地球温暖化対策の推進	①温室効果ガス吸収源対策	間伐材利用率	%	42.5	43.3	43.8	44.3	間伐材の利用につながる搬出間伐を一層促進させる等の取組により、間伐材利用率を毎年0.5%ずつ増加させることを目指す。
20			再造林面積	ha	993	1,050	1,100	1,150	2026(令和8)年度の再造林の実施割合を60%、再造林面積1,200haを目標とし、2022(令和4)年度目標値1,000haから毎年50haずつ増加させることを目指す。
21			藻場造成実施箇所数(累計)	箇所	0	3	5	8	県や関係機関等の取組により効果的な藻場の再生を図るため、2025(令和7)年度までに8か所の藻場造成を目指す。
22		②廃棄物・フロン類等対策	一般廃棄物の焼却施設処理量	千トン	339 (2020)	335 (2022)	333 (2023)	331 (2024)	計画期間5年間において、2014(平成26)～2018(平成30)年度の5年間における1年当たり減少量の維持を目指す。
23			一般廃棄物のリサイクル率	%	17.5 (2020)	22.5 (2022)	23.2 (2023)	23.8 (2024)	2030(令和12)年において、国の廃棄物処理法基本方針における目標値の水準(27%)を目指す。
24			産業廃棄物の再生利用率	%	59.0 (2020)	60.6 (2022)	60.6 (2023)	60.6 (2024)	現状値において、国の廃棄物処理法基本方針の目標値(56%)を上回っており、現状値の水準の維持を目指す。
25			フロン類回収量の報告率	%	93 (2020)	100	100	100	報告率の上限を目指す。
26		③基盤的施策の推進 ・県民運動の推進 ・分野横断的施策の推進 ・県の率先的取組の推進 ・環境学習の推進	地球温暖化防止のための行動に努めている県民の割合	%	79.9	90.0	90.0	90.0	過去4年間の平均は77.8%と高い水準にあるものの、より高い水準の約9割の県民が地球温暖化防止のための行動に取り組むことを目指す。
27			省エネ一斉行動参加団体数(累計)	団体	42	59	135	228	2022(令和4)年度の参加団体数を2021(令和3)年度と同程度(42団体)と見込み、R7年度に、過去5年間の最高値の93団体(累計228団体)の参加になるよう、毎年17団体の増加を目指す。
28			わんこ節電所家庭のエコチェック参加者数(累計)【再掲】	人	11,221	13,500	27,000	40,500	毎年、2019(令和元)年度以降最も多い13,500人の参加を目指す。
29			地球温暖化対策実行計画(区域施策編)策定市町村の割合	%	16	34	46	58	2026(令和8)年度末までに全国トップの策定率である70%の市町村で策定することを視野に2025(令和7)年度に58%を目指す。
30			地球温暖化に関する学習参加者数(累計)	人	2,600	3,600	7,200	10,800	地球温暖化防止活動推進員を派遣する学習会等への参加人数とし、新型コロナウイルス禍前の水準(2016(平成28)～2018(平成30)年度平均)の参加者数を目指す。
31	気候変動への適応策	①農業、林業、水産業	気候変動に対応した調査研究取組件数	件	9	9	9	9	試験研究機関の計画等に基づき、気候変動に対応した2021(令和3)年度の調査研究を継続的に取り組むことを目指す。
32		②水環境・水資源	公共用水域のBOD(生物化学的酸素要求量)等環境基準達成率	%	95.7	95.7	95.7	95.7	2021(令和3)年度において、全国平均より高い値であり、これを維持することを目指す。
33		③自然生態系	ニホンジカの最少捕獲数	頭	26,839	25,000	25,000	25,000	森林生態系保全や森林整備の促進のため、シカ管理計画において定めた捕獲目標数25,000頭(個体数が低減すると試算された頭数)を目標値とする。
34		④自然災害・沿岸域	近年の洪水災害に対応した河川改修事業の完了河川数(累計)	河川	-	1	2	3	平成28年台風第10号及び令和元年台風19号により洪水災害が発生した河川のうち事業中である4河川について、河川改修を重点的に推進し、2026(令和8)年度までの完了を目指す。
35		⑤健康	熱中症による救急搬送者数	人	603	573	544	517	毎年、2019(令和元)～2021(令和3)年度の対前年度比の平均(0.95)の減少を目指す。
37		⑥県民生活等	緊急輸送道路の整備延長	km	32.5	38.1	39.4	40.5	災害発生時の迅速な避難や救急活動、緊急物資の輸送等を行うために重要な路線であることから、通行危険箇所やあい路の解消を図るため、事業計画に基づき毎年着実に整備を進める。
38		⑦基盤的施策	気候変動適応に関するセミナー等の受講者数(累計)	人	117	120	240	360	2022(令和4)年度を120人と見込み、毎年度同程度の参加者数を維持し、2025(令和7)年度までの累計で360人の受講者数を目指す。

【参考3】用語解説

[ア行]

○ ILC

国際リニアコライダーのこと。International Linear Collider の略。全長約 21 km の地下トンネルに建設される、電子と陽電子を加速、衝突させ、質量の起源や時空構造、宇宙誕生の謎の解明を目指す大規模施設

○ 青立ち

さやが成熟しているにもかかわらず、茎葉が青々としている状態

○ RE100

2050 年までに事業で使用する電力の 100% を再生可能エネルギーにより発電された電力で賄うことを目標とする企業が加盟している国際イニシアチブ。「Renewable Energy 100%」の略

○ RCP4.5 シナリオ

将来の温室効果ガスが安定化する濃度レベルと、そこに至るまでの経路のうち代表的なものを選び作成されたもので、中位安定化シナリオのこと。

○ ESG/SDGs 地方債

地方公共団体が発行する、①環境・社会へのポジティブなインパクトを有し、一般的にスタンダードと認められている原則（ICMA 原則等）に沿った認証を取得した債券であり、②対象事業全体が SDGs に資すると考えられ、改善効果に関する情報開示が適切になされている債券のこと。

○ ESG 投資

従来の財務情報だけでなく、環境（Environment）・社会（Social）・ガバナンス（Governance）要素も考慮した投資のこと。

○ 岩手県気候変動適応センター

気候変動適応法に基づき、地域における気候変動適応を推進するため、気候変動の影響及び気候変動適応に関する情報の収集・整理・分析・提供・技術的助言を行う拠点

○ 岩手県県有林J-クレジット

森林の間伐による温室効果ガス吸収量を固定し、国が認証する「クレジット」として販売している。購入による販売収益は、岩手県の森林づくりに活用される。

○ 岩手県産業・地域ゼロエミッション推進事業補助制度

県内において事業者が産業廃棄物等の削減やリサイクル活動を行う場合に、その経費の一部を補助する制度

○ いわて地球環境にやさしい事業所（いわて脱炭素化経営企業等）

県内に事業所があり、二酸化炭素排出削減や ISO 導入など、環境負荷軽減に取り組んでいる事業者又は事業所を、県が一定の基準に基づいて認定する制度

○ いわてモバイルメール

岩手県が運用する防災・災害情報や観光情報等の行政情報を電子メールで配信するサービス

○ いわて林業アカデミー

林業事業体の経営の中核を担う現場技術者を養成するため、産学官の協力を得て行われる県による研修制度

○ うちエコ診断

家庭の年間エネルギー使用量や光熱水費などの情報をもとに、診断員が専用のソフトを使って、居住地の気候やライフスタイルに合わせた省エネ対策を提案する制度

○ 畦間（うねま）かんがい

畑地で畦と畦の間に水を流して作物に水を補給する地表かんがい法の一つ

○ エコ協力店いわて認定制度

県と市町村（一部を除く。）が、ごみの減量化やリサイクルについて、自ら目標を立てて目標に取り組む店舗を、エコショップいわて認定店（小売店及びサービス業を営む営業所）、エコレストランいわて認定店（飲食店）、エコホテルいわて認定店（宿泊施設）として認定するもの。

○ エコスタッフ養成セミナー

事業所で省エネ等の取組の中心となる人材「エコスタッフ」を養成するセミナー。温暖化の最新情報、省エネのポイントや環境マネジメントシステム、通勤対策などの二酸化炭素排出削減の取組に関する話題を中心に毎年開催している。

○ エネルギー起源二酸化炭素

石炭や石油などの化石燃料を燃焼してつくられたエネルギーを産業や家庭で利用・消費することによって生じる二酸化炭素

○ エネルギー収支

「エネルギーの域外への販売額」－「エネルギーの域外からの購入額」で算出され、収支が赤字とは、エネルギーを域外に依存してエネルギー代金が流出していることを示す。

○ エネルギー転換部門

二酸化炭素の排出統計に用いられる部門の一つ。石炭や石油などの一次エネルギーを電力などの二次エネルギーに転換する部門。発電所などが含まれる。

○ エネルギーの面的利用

コージェネレーション（熱電併給。天然ガス等を燃料として発電し、その際に生じる廃熱も同時に回収するシステム）等の導入や、複数の建物間で電力や熱の融通を行うシステムの導入。

○ FCV

Fuel Cell Vehicle の略、燃料電池自動車。水素を燃料として車載し、水素を空気中の酸素と化学反応させて燃料電池により発電を行い、電気を使ってモーターを駆動させて走る自動車

[カ行]

○ 額縁明渠

畦畔に沿って掘った排水溝

○ 家庭のエコチェック

温暖化防止いわて県民会議と県で設置しているホームページ「いわてわんこ節電所」の省エネ行動がチェックできる機能

○ カバークロップ

緑肥（栽培した植物を土の中にすき込み、肥料にすること）により、化学肥料と土壌からの二酸化炭素の排出を削減する取組

○ カーボンニュートラルポート

脱炭素社会の実現に貢献するため、水素・燃料アンモニア等の大量・安定・安価な輸入・貯蔵等を可能とする受入環境の整備や、脱炭素化に配慮した港湾機能の高度化、集積する臨海部産業との連携等を行う港湾

○ 環境影響評価（環境アセスメント）

大規模な開発事業などを行う場合に、あらかじめ、その事業の実施が周辺の環境にどのような影響を及ぼすかについて、事業者自らが調査・予測・評価を行い、その結果を公表して、県民や知事・市町村長などの意見を聴き、それらを踏まえて環境の保全の観点からよりよい事業計画を作り上げ、環境への影響をできるだけ少なくするための手続の仕組みのこと。

○ 環境学習

環境教育等による環境保全の取組の促進に関する法律（平成 15 年法律第 130 号）第 7 条の規定に基づく「環境保全活動、環境保全の意欲の増進及び環境教育並びに協働取組の推進に関する基本的な方針」が令和 6 年 5 月に変更され、環境教育の目的に「気候変動等の危機に対応するため、個人の意識や行動変容と組織や社会経済システムの変革を連動的に支え促すこと。」が定められた。

○ 環境コミュニケーション

環境負荷低減や環境保全の活動等に関する情報を一方的に提供するだけでなく、地域住民等の意見を聞き、対話することにより、お互いの理解と納得を深めていく取組。

○ 環境省環境研究総合推進費 S - 8 温暖化影響評価・適応施策に関する総合的研究

環境省が公募し、環境政策に貢献する研究として 2010（平成 22）～2014（平成 26）年度の間実施された研究で、日本全国及び地域レベルの気候予測に基づく影響予測と適応策の効果の検討等を行った。

○ 環境配慮契約

製品やサービスを調達する際に、環境負荷ができるだけ少なくなるような工夫をした契約

○ 環境報告書

企業などの事業者が、自社の環境保全に関する方針や目標、環境負荷の低減に向けた取組などをまとめたもの。

○ 冠水

洪水等で田畑や作物が水につかること。

○ 感潮区間

河川の河口付近で水位や流速に海の潮汐が影響を与える区間

○ 企業の森づくり活動

企業が社会貢献活動の一環として、森林所有者と協定を結び、社員ボランティアによる森林整備や森林所有者が行う間伐等への資金提供等により森林整備を支援する活動。県内外の企業が、県や市町村等と協定を締結し、森づくり活動を実施している。

○ 気候変動に関する政府間パネル（IPCC）

Intergovernmental Panel on Climate Change の略で、1988（昭和 63）年に世界気象機関と国連環境計画により設立された地球温暖化に関する科学的・技術的・社会経済的な評価等を行う国連の組織

○ 京都議定書

温室効果ガスの削減目標や達成期間を定めた法的拘束力のある国際協定。1997（平成 9）年 12 月に京都で開かれた国連気候変動枠組条約第 3 回締約国会議（COP 3）で合意した 125 か国・地域が批准し、2005（平成 17）年 2 月 16 日に発効した。

○ グリーン購入基本方針

グリーン購入法が制定され、この中で地方公共団体は、環境物品等の調達の推進を図るための方針を定め、その調達に努めることが求められており、県では「岩手県グリーン購入基本方針」を策定し、県の全ての公所においてグリーン購入の推進を図っている。

○ グリーントランスフォーメーション（GX）

産業革命以来の化石燃料中心の経済・社会、産業構造をクリーンエネルギー中心に移行させ、経済社会システム全体を変革すること。

○ クロロフィル a 濃度

植物の光合成において、基本的な役割をしているクロロフィル（葉緑素）のひとつ。ダム湖では、クロロフィル a の濃度が年平均値 $8 \mu\text{g/L}$ 、年最高値が $25 \mu\text{g/L}$ を超えると富栄養湖に分類され、水質的な問題が発生する可能性が高まる。

○ ケミカルリサイクル

廃プラスチックを再資源化する手法で、ガス化、油化、高炉原料化などがあり、環境負荷の軽減に大きく貢献できるリサイクル手法

○ 県の施策に関する県民意識調査

「いわて県民計画（2019～2028）」に基づいて実施する県の施策について、県民がどの程度の重要性を感じ、現在の状況にどの程度満足しているか、また、どの程度幸福度を感じているかを把握するため毎年実施している調査（調査対象-対象者数：県内に居住する 18 歳以上の男女個人-5,000 人）

○ 工業化

IPCC 第 5 次評価報告書では、ほぼ世界的な観測が行われるようになった 1850～1900 年の観

測値を工業化以前のそれを代表するものとして用いているもの。

○ 工業プロセス

温室効果ガス排出統計に表れる部門の一つ。セメント製造などの窯業に使用される回転式の窯（焼成キルン）などで石灰石を加熱することにより二酸化炭素を排出する生産工程のこと。

○ 高効率給湯器

省エネルギー性能の優れた給湯器で、業務用高効率冷媒 CO₂ ヒートポンプ給湯器（エコキュート）や潜熱回収型高効率ガス給湯器（エコジョーズ）などがあり、省エネルギー効果が高く、二酸化炭素排出量も抑えることができる。

○ 降雨強度

ある一定時間に降った雨が 1 時間降り続いたとして換算したもの。

○ コージェネレーションシステム

発電に際し、電力に併せ同時に得られる熱も有効利用する仕組み。家庭用には都市ガスや LP ガスを燃料に発電と給湯を行う「エネファーム」があり、エネルギーの有効利用による二酸化炭素排出抑制が期待できるほか、停電時の電力源として活用することができる。

○ 固定価格買取制度

再生可能エネルギーで発電した電気を、電力会社が一定価格で一定期間買い取ることを国が約束する制度で、FIT（Feed-in Tariff の略）とも言われる。電力会社が買い取る費用の一部を電気の利用者から賦課金という形で集め、再生可能エネルギーの導入を支えている。対象となる再生可能エネルギーは、太陽光、風力、水力、地熱、バイオマス。

○ コベネフィット

一つの活動が様々な利益につながっていくこと。

○ コミュニティバス

一定の地域内を、その地域の交通需要に合わせて運行するバス。小型バスで住宅街の内部まで入ったり、公共施設を結ぶなど、通常の路線バスではカバーしにくいきめ細かい需要に対応する。多くは地方公共団体の補助によって運営される。

[サ行]

○ 再エネ 100 宣言 RE Action（アールイーアクション）

中小企業や自治体、教育機関などにおいて、使用電力を 100%再生可能エネルギーに転換することを宣言する枠組み。県内においても、久慈市、一戸町のほか、盛岡市や花巻市の企業などが参加。

○ 再生可能エネルギー

自然界で起こる現象から取り出すことができ、一度利用しても再生可能な枯渇しないエネルギー資源のこと。太陽光、風力、水力、地熱、太陽熱、バイオマス等がある。

○ サテライトオフィス

企業又は団体の本拠から離れた所に設置されたオフィスのこと。県では、業務の効率化や職員のワークライフバランスを推進するため、県庁舎及び東京事務所にサテライトオフィスを設置している。

○ J-クレジット制度

省エネルギー機器の導入や森林経営などの取組による温室効果ガスの排出削減量や吸収量を「クレジット」として国が認証する制度

○ 持続可能な開発目標 (SDGs)

Sustainable Development Goals(持続可能な開発目標)の略で、「誰一人として取り残さない (leave no one behind)」を基本方針とする 2030（令和 12）年までの世界目標。17 分野のゴール、169 のターゲットから構成されている。

○ 次世代自動車

窒素酸化物（NOx）や粒子状物質（PM）等の大気汚染物質の排出が少ない、全く排出しない、燃費性能が優れているなどの環境にやさしい自動車（ハイブリッド自動車、電気自動車、プラグインハイブリッド自動車、燃料電池自動車、クリーンディーゼル車、CNG（圧縮天然ガス）自動車等）のこと。

○ 省エネルギー診断

事業所等を対象にエネルギーの使用状況を診断し、光熱水費削減のための提案や技術的な助言を行うもの。

○ 暑中コンクリート

1日の平均気温が25℃を超える暑い日の打設する際に用いられるコンクリートのこと。気温が高いとセメントの硬化が早くなり、強度が低下したりひび割れが発生したりすることから、通常のコンクリートに使われる材料の配合を変えた暑中コンクリートが用いられる。

○ 針広混交林

樹齢や樹高の異なる針葉樹と広葉樹により構成された森林。水源涵養機能や土砂災害防止機能などの公益的機能に優れている。

○ スマート農業

ロボット技術やICTを活用して、省力化や収益性の向上などを進めた次世代農業

○ 3R

Reduce（リデュース：ごみを減らす）、Reuse（リユース：繰り返し使う）、Recycle（リサイクル：再生利用する）の3つの文字の頭文字をとった言葉。3つのRに取り組むことでゴミを限りなく少なくし、環境への影響を極力減らし、限りある地球の資源を有効に繰り返し使う社会（＝循環型社会）をつくろうとするもの。

○ ZEH(ゼッチ)

Net Zero Energy House の略で、断熱・省エネルギー・創エネルギーで、住宅の年間エネルギー消費量を正味(ネット)で、おおむねゼロにする住宅

○ ZEB (ゼブ)

Net Zero Energy Building の略で、快適な室内環境を実現しながら、建物で消費する年間の一次エネルギーの収支をゼロにすることを目指した建物

○ ゼロエミッション

生産活動の結果排出される廃棄物を他の産業において資源として活用することにより、廃棄物をできるだけゼロに近づけるとともに、物質循環の環（わ）を形成するための技術開発等により新たな産業を創出するなどして、循環型地域社会を目指すもの。

○ 促進区域

温暖化対策推進法に基づき市町村が設定する地域の再生可能エネルギーを活用した脱炭素化を促進する事業の対象となる区域。地域の環境保全や社会的な観点から促進区域に含めない区域を設定することで、再生可能エネルギーの導入拡大に向け、環境に配慮し、地域における円滑な合意形成を促すポジティブゾーニングの仕組みである。2024（令和6）年6月の温暖化対策推進法の改正により、都道府県及び市町村が共同して定めることが可能となった。

[タ行]

○ 太陽熱利用

太陽の熱を使って温水や温風を作り、給湯や冷暖房に利用すること。戸建住宅用太陽熱温水器、ホテル、病院、福祉施設など業務用建物でも使用されている。

○ 代表的濃度経路（RCP）シナリオ

気候変動の将来予測に用いるシナリオのうち、将来の温室効果ガスが安定化する濃度レベルと、そこに至るまでの経路のうち代表的なものを選び作成されたもの。低位安定化シナリオ（RCP2.6）、高位参照シナリオ（RCP8.5）、その中間の低位安定化シナリオ（RCP4.5）及び高位安定化シナリオ（RCP6.0）の4つが設定されている。

○ 脱炭素化支援機構（JICN）

JICN: Japan Green Investment Corp. for Carbon Neutrality。2022（令和4）年10月に設立された温暖化対策推進法に基づき、国の財政投融资からの出資と民間からの出資を原資にファンド事業を行う株式会社

○ 地域新電力

地方自治体の戦略的な参画・関与や地域民間企業の主導により小売電気事業を営み、得られ

る収益等を活用して地域の課題解決に取り組む事業者

○ 地域ゼロエミッションコーディネーター

産業廃棄物を多く排出する事業者への訪問業務や相談業務を行う、製造業等の工程管理や品質管理、環境管理に携わった経験を有する県職員

○ 地域内エコシステム

地域の関係者の連携の下、熱利用又は熱電供給により森林資源を地域内で持続的に活用する仕組み

○ 地域裨益

地域脱炭素と地域経済循環を目的としたエネルギーの域内循環、売電収入等の地域還元などの取組

○ 地球温暖化対策計画書作成制度

「県民の健康で快適な生活を確保するための環境の保全に関する条例」に基づき、二酸化炭素排出量が多い事業者に地球温暖化対策計画書の作成と地球温暖化対策実施状況届出書の作成が義務付けている制度

○ 地中熱

浅い地盤中に存在する低温の熱エネルギー。年間を通して温度の変化が見られないため、夏場は外気温度よりも地中温度が低く、冬場は高いことから、この温度差を利用して効率的な冷暖房などに利用されている。

○ チップ

乾燥した木材を幅 20mm 程度以下、厚さ 10mm 以下まで細かく砕いた木質燃料で、主にボイラーの燃料として利用されている。

○ 着工新設住宅比率

住宅の新築、増築又は改築によって新たに造られる住宅の戸数を、普段、人が居住している住宅数で割ったもの。

○ 潮位偏差

天体の動きから算出した天文潮位（推算潮位）と気象などの影響を受けた実際の潮位との差（ずれ）

○ DO

水中に溶けている酸素の量(Dissolved Oxygen)のこと。DO は数値が大きいほど良好な水質であることを示す。

○ デカップリング

経済成長と環境負荷のデカップリング（decoupling）は、2001（平成 13）年の経済協力開発機構（OECD）環境大臣会合で採択された「21 世紀初頭 10 年間の OECD 環境戦略」の主な目標の一つ。環境分野では、環境負荷の増加率が経済成長の伸び率を下回っている状況を指す。

○ デジタル・トランスフォーメーション（DX）

IT（インフォメーションテクノロジー）の浸透が、人々の生活をあらゆる面でより良い方向に変化させること。

○ デマンド型乗合タクシー

利用者それぞれの希望時間帯、乗車場所などの要望（デマンド）に応える新たな公共交通

○ デング熱

デングウイルスを持った蚊（ネッタイシマカ・ヒトスジシマカ）に刺されることによって生じる感染症。デングウイルスを媒介する蚊が生息する地域は、熱帯・亜熱帯を中心に 100 か国以上あり、全世界で年間約 1 億人の患者が発生していると言われている。日本でも 2014（平成 26）年に約 70 年ぶりの国内感染が報告された。

○ 電動車

電気自動車、燃料電池自動車、プラグインハイブリッド自動車及びハイブリッド自動車

○ 電力の排出係数

電力会社が一定の電力を作り出す際にどれだけの二酸化炭素を排出したかを推し測る指標。「実二酸化炭素排出量÷販売電力量」で算出される。

○ 道路交通流対策

交通管制の高度化などにより、交通渋滞を解消、自動車の走行を円滑化するための対策

[ナ行]

○ 「2℃上昇シナリオ」、「4℃上昇シナリオ」

文部科学省及び気象庁「日本の気候変動2020」における将来予測で用いられているシナリオ。RCP2.6及びRCP8.5シナリオのことで、「2℃」、「4℃」とは、工業化以前（1850～1900年）と比べた21世紀末における世界平均気温の上昇量のこと。予測される日本の気温上昇量ではないことに注意。

○ 日本国温室効果ガスインベントリ報告書

国立研究開発法人国立環境研究所「日本国温室効果ガスインベントリ報告書」

○ 年間湖水回転率

湖沼の貯水量に対する単位時間当たりの流入または流出水量の比率。逆数の滞留時間と共に、湖沼の水循環に関する指標として用いられる。

[ハ行]

○ 廃棄物発電

廃棄物を処理する際に生じる熱エネルギーを利用して発電すること。可燃ごみを焼却した時の排熱を利用するものや、生ごみ・家畜糞尿等を発酵させて発生するメタンガスを利用する方法などがある。

○ バイオマス

バイオ（bio＝生物、生物資源）とマス（mas＝量）からなる言葉で、再生可能な生物由来の有機性資源。生物由来であっても、原油や石炭などの化石資源は含まれない。

○ 非エネルギー起源二酸化炭素

燃料としての利用ではなく、原材料として使用する工業プロセスや廃棄物の焼却から生じる二酸化炭素

○ BD トン(ビーディートン)

日本語では「絶乾トン」という。重量を表す単位であり、絶乾比重(含水率0%)に基づき算出された実重量を指す。

○ FIP 制度

再生可能エネルギーで発電した電気を売電する際、基準価格（FIP 価格）と参照価格（市場取引等により記載される収入）の差額をプレミアム額として交付する制度

○ 複層林

垂直方向に異なった樹冠を有する森林

○ ベストプラクティス

最も効率の良い方法、成功事例

○ HEMS(ヘムス)

Home Energy Management System(ホームエネルギーマネジメントシステム)の略で、家庭で使うエネルギーを効率的に使用するための管理システム

○ ペレット

乾燥した木材を細粉し、圧力をかけて円筒形に圧縮成形した木質燃料で、主にストーブやボイラーの燃料として利用されている。

[マ行]

○ 未利用エネルギー

工場、変電所、下水処理場などから利用されないまま放出される低温の排熱（熱エネルギー）や、低落差、低流量の流水（位置エネルギー）などを指す。

○ MW(メガワット)

電力を表す単位。発電設備の定格出力(設備容量)を示し、1 MW＝1,000kW(1,000,000W)で、

1,000MW は 1,000,000 kW となる。設備の能力を表すものであり、実際に発電した電力量とは異なる。

○ 木質バイオマス

木材からなる再生可能な生物由来の有機性資源（化石燃料を除く。）のことで、木の伐採や造材のときに発生した枝、葉などの林地残材、製材工場などから発生する樹皮やのこ屑などのほか、住宅の解体材や街路樹の剪定枝などの種類がある。燃焼させても実質的に大気中の二酸化炭素を増加させないカーボンニュートラル（バイオマスを燃焼させエネルギー利用を行った場合は二酸化炭素が発生するものの、植物が生長することにより二酸化炭素を吸収することによって、全体でみると二酸化炭素の量は相殺されるという考え方）という特性を有している。

○ 木質バイオマスコーディネーター

2009（平成 21）年度から県が委嘱、派遣している木質バイオマスの専門家

○ モーダルシフト

貨物輸送の手段を、より環境負荷の小さいものへと転換すること。具体的には、輸送の主流をトラックから鉄道や船などへ転換して、物流の効率化を推進していく動きを指す。

○ モビリティ・マネジメント

直接、個人に対して移動方法に関する各種情報（環境への影響や健康との関連、公共交通の便利な使い方など）を提供して、主に車利用から公共交通利用に誘導する交通政策

[う行]

○ レジリエンス

災害をもたらす外力からの「防護」にとどまらず、国や地域の経済社会に関わる分野を幅広く対象にして、経済社会のシステム全体の「抵抗力」、「回復力」を確保すること。

○ 路網

林道や森林作業道など林業活動に必要な道路網

【参考4】排出量の算定方法

(1) 二酸化炭素排出量

次の方法により算出した各エネルギー消費量にエネルギー種別ごとの二酸化炭素排出原単位を乗じて算定する。

部門	区分	算定方法	算定項目	出典資料
エネルギー転換	ガス事業	ガス事業者の電力消費及びガスの自家消費量 [実績値]	LNG、都市ガス、電力	(聞取調査)
	電気事業	火力発電所の自家消費量 [実績値]	石炭	(聞取調査)
家庭		県内全販売量－(他部門における灯油消費量)	灯油	東北管内石油製品販売実績(東北経済産業局HP)
		供給量のうち家庭用供給量 [実績値]	都市ガス	(聞取調査)
		家庭業務用販売量－(業務部門におけるLPG消費量)	LPG	LPガス都道府県別販売量(日本LPガス協会HP)
		家庭向け電力供給量 [実績値]	電力	(聞取調査)
産業	農林業	全国の農業のエネルギー消費量×(岩手県の農業機械台数/全国の農業機械台数) 全国の林業のエネルギー消費量×(岩手県の素材生産量/全国の素材生産量)	灯油、軽油、A重油、B重油、C重油、LPG、電力、ガソリン	総合エネルギー統計 農業センサス 木材統計
	水産業	全国の漁業のエネルギー消費量×(岩手県の動力漁船総トン数/全国の動力漁船総トン数) 全国の水産養殖業のエネルギー消費量×(岩手県の収穫量/全国の収穫量)	灯油、軽油、A重油、B重油、C重油、LPG、電力、ガソリン	総合エネルギー統計 漁船統計表総合報告 漁業・養殖業生産統計
	鉱業	全国の鉱業のエネルギー消費量 ×(岩手県の鉱物、採石、砂利採取事業の生産金額/全国の鉱物、採石、砂利採取事業の生産金額)	灯油、軽油、A重油、B重油、C重油、LPG、天然ガス、電力、石炭、石炭コークス、ガソリン、都市ガス、石油コークス、熱	総合エネルギー統計 経済センサス活動調査
	建設業	全国の建設業のエネルギー消費量×(岩手県の建設工事請負契約額/全国の建設工事請負契約額)	灯油、軽油、A重油、C重油、LPG、都市ガス、電力、熱	総合エネルギー統計 建築着工統計調査
	製造業	全国の製造業のエネルギー消費量※×(岩手県の製造品出荷額/全国の製造品出荷額) ※一部の業種における非エネルギー利用分、自家消費分を補正	ガソリン、灯油、軽油、A重油、B重油、C重油、LPG、石油コークス、石炭、石炭コークス、都市ガス、LNG、電力、熱	総合エネルギー統計 工業統計調査
業務		岩手県の業務に係る施設の床面積×床面積当たりエネルギー消費原単位 ※床面積当たりエネルギー消費原単位は、県単独の統計データが無いため、全国値を使用	電気、LPG、A重油、灯油、熱	総合エネルギー統計 学校基本調査 公共施設状況調
		全国の業務のエネルギー消費量×(岩手県の業務に係る施設の床面積/全国の業務に係る施設の床面積)	軽油、B重油、C重油、天然ガス	国有財産一件別情報 経済センサス活動調査 固定資産の価格等の概要調査 エネルギー・経済統計要覧
		供給量のうち商業用+その他用 [実績値]	都市ガス	(聞取調査)
運輸	自動車	県内のガソリン及び軽油の販売量－(他部門におけるガソリン、軽油消費量)	ガソリン、軽油	東北管内石油製品販売実績(東北経済産業局HP)
		県内のオートガス消費量 [実績値]	LPG	LPガス都道府県別販売量(日本LPガス協会HP)
	鉄道	JR貨物	電力、軽油	総合エネルギー統計 鉄道統計年報 貨物地域流動調査 旅客地域流動調査
		JR旅客	電力、軽油	
			石炭	
		民鉄	電力、軽油	鉄道統計年報
	船舶	旅客	軽油、A重油、B重油、C重油	総合エネルギー統計 貨物地域流動調査 旅客地域流動調査
		貨物	軽油、A重油、B重油、C重油	
	航空	花巻空港におけるジェット燃料消費量 [実績値]	ジェット燃料	(聞取調査)
工業プロセス	セメント	ヒアリング調査による消費量 [実績値]	石灰石	(聞取調査)
	鉄鋼その他	ヒアリング調査による消費量 [実績値]	石灰石	(聞取調査)
廃棄物	施設分	ヒアリング調査による消費量 [実績値]	灯油、軽油、A重油、LPG、コークス、電力、ガソリン	(聞取調査)
	一般廃棄物焼却分	ヒアリング調査による消費量 [実績値]	一般廃棄物中の廃プラ	(聞取調査) 一般廃棄物処理実態調査
	産業廃棄物焼却分	ヒアリング調査による消費量 [実績値]	廃油、廃プラ、廃タイヤ、灯油、軽油、A重油	(聞取調査)

※ 一部の業種における非エネルギー利用分、自家消費分を補正。

非エネルギー利用該当: 繊維業、パルプ・紙・紙加工品製造業、化学工業、石油製品・石炭製品製造業、窯業・土石製品製造業、鉄鋼業、非鉄金属製造業

自家消費該当: 石油製品・石炭製品製造業、鉄鋼業

(2) 再生可能エネルギー導入及び森林吸収による削減効果

温室効果ガス排出量算定の際に考慮する削減効果は、以下の方法により算出する。

種別	算定方法	出典資料
再生可能エネルギー導入による削減効果	再生可能エネルギーによる発電電力量×電力の排出係数－2013年度の再生可能エネルギーによる発電電力量×2013年度の電力の排出係数	電力調査統計 (聞取調査)
森林吸収による削減効果	直近5か年の森林吸収量平均値×(44/12) ※炭素吸収量を二酸化炭素吸収量に換算	(林野庁資料)

※ 炭素原子量12、二酸化炭素分子量44とする。

第 2 次岩手県地球温暖化対策実行計画〔改訂素案〕

編集・発行 岩手県環境生活部環境生活企画室
〒020-8570 盛岡市内丸 10 番 1 号
電話 019-629-5272
FAX 019-629-5334
E-mail AC0001@pref.iwate.jp