

事 務 連 絡  
令和4年7月14日

各都道府県私立学校主管課長 殿

文部科学省高等教育局私学部私学助成課

## 私立高等学校等における ICT 環境の整備状況調査の結果について（通知）

日頃より私学振興に御尽力いただき厚く御礼申し上げます。

文部科学省より令和4年4月19日付けで依頼しました標記の件について、別添のとおり調査結果を取りまとめましたので、御報告します。

今回の調査結果により、各学校法人において GIGA スクール構想を着実に推進されていることが明らかになりましたが、一部の学校法人では、整備完了時期が未定であることも明らかになりました。

今後、デジタル教科書の導入など更に活用する場面が広がることも予想されるため、文部科学省においては、私立学校における GIGA スクール構想の推進に向けた支援を引き続き進めていくこととしております。

各都道府県におかれましては、この通知について各学校法人に対して周知いただくとともに、本取組の趣旨をご理解いただき、ご協力いただきますようお願いいたします。

## 記

### 1. 整備状況及び学校法人における今後の取組等について

- ① 児童生徒1人1台端末の整備については、別添①のとおり、約4割の私立学校において整備が完了し、引き続き、約4割の学校が令和6年度末までの完了に向けて整備を進めているところです。

一方で、残る約2割の私立学校においては、1人1台端末の整備完了時期が未定となっています。

- ② 校内通信ネットワーク環境の整備については、別添②のとおり、約8割の私立学校において整備が完了し、引き続き、15%の学校が令和6年度末までの完了に向けた整備を予定しているところです。

一方で、残る7%の私立学校においては、校内通信ネットワーク環境の整備完了時期が未定となっています。

各学校法人におかれましては、令和6年度末までに完了予定の学校については、計画的に整備を進めていただき、整備完了時期が未定の学校については、早急に検討などを行なっていただき、児童生徒1人1台端末及び校内通信ネットワーク環境の整備完了に向けた取組を加速いただきますようお願いいたします。

## 2. 都道府県における支援について

本件に関しては、1. のとおり、各学校法人の実情に応じて、児童生徒1人1台端末及び校内通信ネットワーク環境の整備が進められているところです。

一方で、整備完了時期が未定となっているなど、一部課題が残る状況であり、さらに、整備状況は都道府県ごとに差が生じています（参考①②参照）。

このため、各都道府県におかれましては、学校法人の計画が確実に推進されるよう、引き続き、児童生徒1人1台端末や校内通信ネットワーク環境の整備を実施する学校法人に対する支援について、ご協力いただきますようお願いいたします。

### 【参考となる情報（文部科学省ウェブサイト）】

○GIGA スクール構想の実現について（利活用を含む全般的な情報）

[https://www.mext.go.jp/a\\_menu/other/index\\_00001.htm](https://www.mext.go.jp/a_menu/other/index_00001.htm)

以上

### 【連絡先】

＜児童生徒1人1台端末について＞

高等教育局私学部私学助成課助成第四係

Tel：03-6734-2547（直通）

＜校内通信ネットワーク環境について＞

高等教育局私学部私学助成課助成第二係

Tel：03-6734-2774（直通）

# 私立学校における児童生徒 1 人 1 台端末の整備状況について

別添①

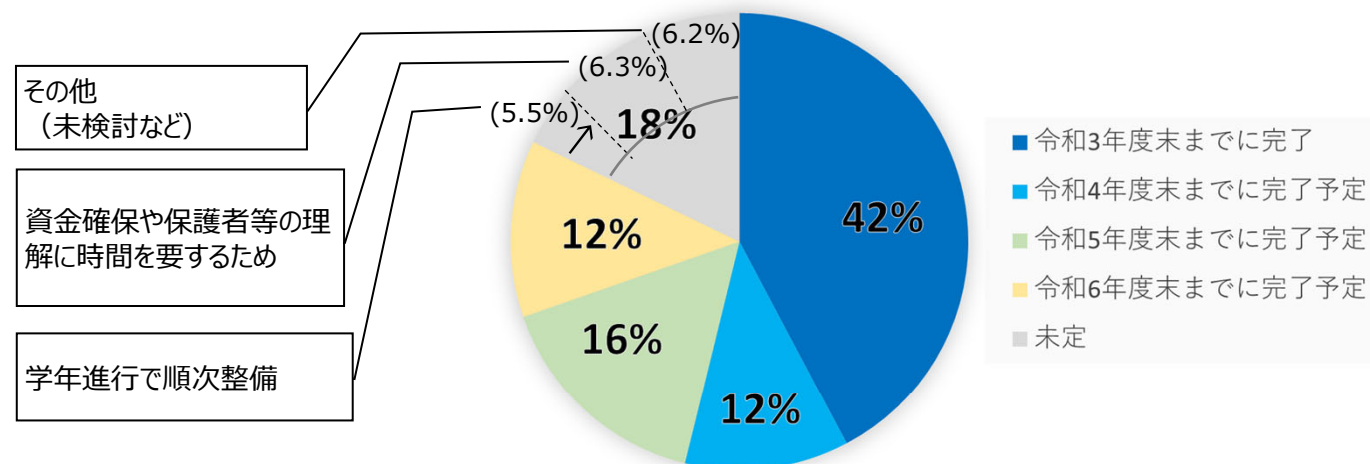
○私立学校における児童生徒 1 人 1 台端末は、保護者等購入を含め、令和 3 年度末までに、**約 4 割の学校**において整備が完了。引き続き、**約 4 割の学校**が完了に向け整備を進めている。残る**約 2 割の学校**は整備完了時期が未定となっている。

○なお、児童生徒 1 人 1 台端末の達成手段としては、概ね以下のとおり。

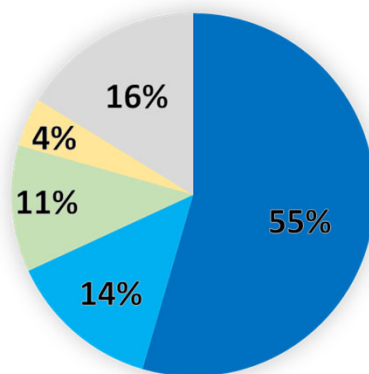
義務教育段階においては、学校購入：27%、保護者等購入：57%、両方の併用：16%

高等学校段階においては、学校購入：13%、保護者等購入：75%、両方の併用：12%

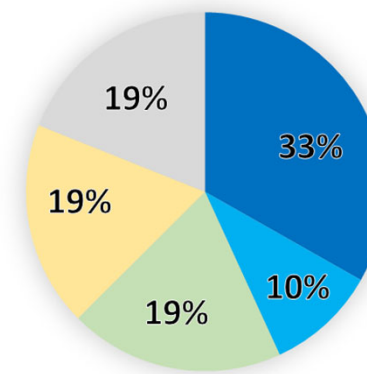
## 1－1. 私立学校全体の児童生徒 1 人 1 台端末の整備状況（回答校数2,318校）



## 2－1. 小・中・義務・中等（前期）・特支（回答校数985校）



## 2－2. 高等学校（全日・定時）・中等（後期）（回答校数1,333校）

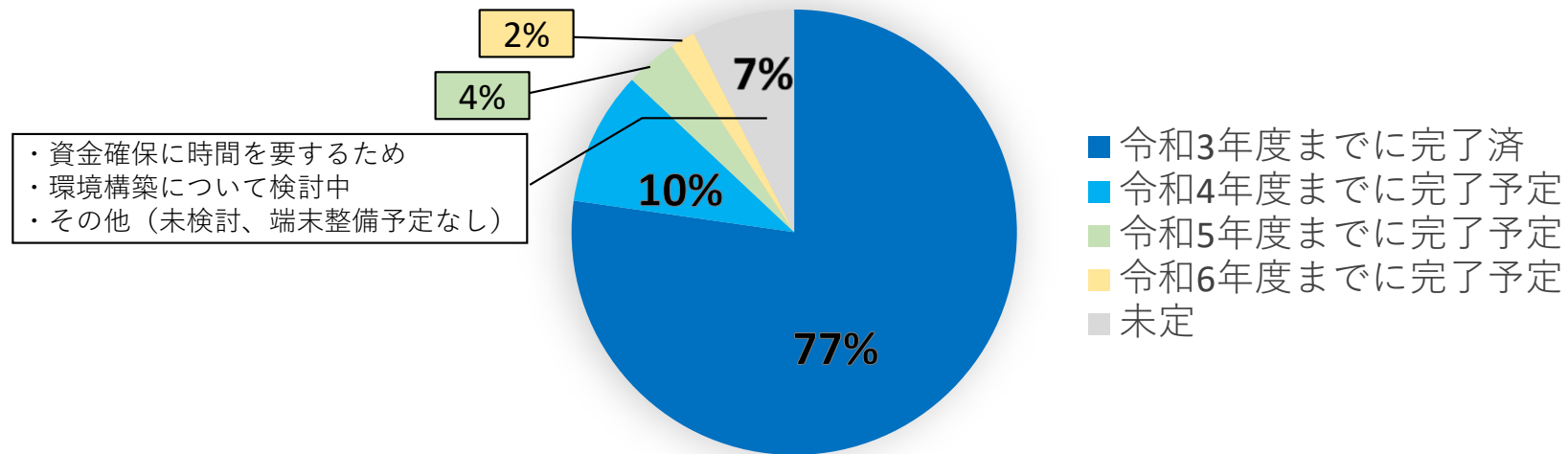


# 私立学校における児童生徒 1 人 1 台端末の実現に向けた 校内通信ネットワーク環境の整備状況について

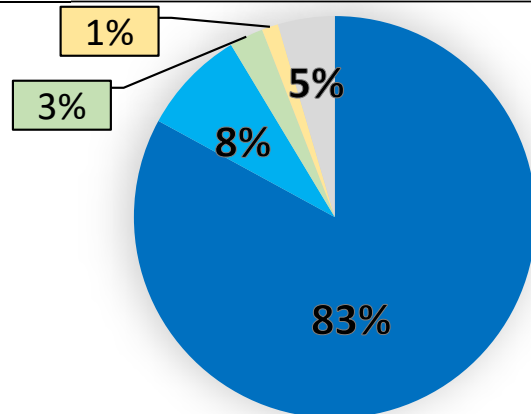
別添②

- 私立学校における児童生徒 1 人 1 台端末への対応に必要な校内通信ネットワーク環境については、令和 3 年度末までに、**約 8 割の学校**において整備が完了。
- 引き続き、**15%の学校**が令和 6 年度までの完了に向けた整備を予定している。
- 残る **7%の学校**は整備完了時期が未定となっている。

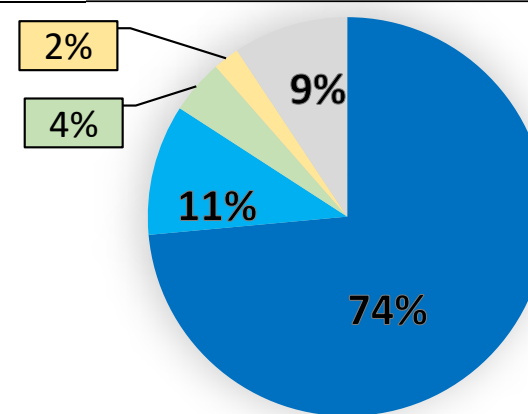
## 1－1．私立学校における児童生徒 1 人 1 台端末への対応に必要な校内通信ネットワーク環境の整備状況（回答校数2,486校）



## 2－1．小・中・義務・中等（前期）・特支（回答校数985校）



## 2－2．高等学校（全日・定時）・中等（後期）（回答校数1,501校）



## 私立学校における児童生徒1人1台端末の実現について

○都道府県毎の児童生徒1人1台端末の整備状況

都道府県名	回答校数	実現時期				累計
		令和3年度 までに完了済	令和4年度 までに完了予定	令和5年度 までに完了予定	令和6年度 までに完了予定	
1 北海道	66校	31.8%	6.1%	28.8%	19.7%	86.4%
2 青森県	23校	13.0%	8.7%	26.1%	13.0%	60.9%
3 岩手県	18校	11.1%	16.7%	11.1%	16.7%	55.6%
4 宮城県	33校	45.5%	3.0%	15.2%	18.2%	81.8%
5 秋田県	5校	60.0%	0.0%	20.0%	20.0%	100.0%
6 山形県	14校	14.3%	0.0%	28.6%	42.9%	85.7%
7 福島県	29校	44.8%	6.9%	6.9%	24.1%	82.8%
8 茨城県	47校	40.4%	14.9%	23.4%	8.5%	87.2%
9 栃木県	21校	23.8%	14.3%	4.8%	33.3%	76.2%
10 群馬県	22校	40.9%	13.6%	27.3%	9.1%	90.9%
11 埼玉県	85校	45.9%	11.8%	15.3%	10.6%	83.5%
12 千葉県	88校	48.9%	1.1%	18.2%	13.6%	81.8%
13 東京都	465校	49.7%	13.1%	14.4%	8.8%	86.0%
14 神奈川県	170校	45.9%	13.5%	12.4%	5.3%	77.1%
15 新潟県	19校	5.3%	15.8%	5.3%	47.4%	73.7%
16 富山県	12校	16.7%	33.3%	16.7%	16.7%	83.3%
17 石川県	13校	38.5%	7.7%	7.7%	30.8%	84.6%
18 福井県	12校	25.0%	8.3%	16.7%	16.7%	66.7%
19 山梨県	23校	34.8%	13.0%	0.0%	17.4%	65.2%
20 長野県	34校	41.2%	8.8%	14.7%	17.6%	82.4%
21 岐阜県	27校	81.5%	7.4%	3.7%	0.0%	92.6%
22 静岡県	74校	45.9%	9.5%	13.5%	12.2%	81.1%
23 愛知県	80校	31.3%	7.5%	18.8%	22.5%	80.0%
24 三重県	27校	37.0%	3.7%	25.9%	14.8%	81.5%
25 滋賀県	19校	42.1%	21.1%	10.5%	5.3%	78.9%
26 京都府	74校	29.7%	14.9%	13.5%	18.9%	77.0%
27 大阪府	174校	50.6%	5.2%	20.1%	9.8%	85.6%
28 兵庫県	92校	64.1%	7.6%	14.1%	4.3%	90.2%
29 奈良県	36校	33.3%	13.9%	19.4%	16.7%	83.3%
30 和歌山県	18校	16.7%	38.9%	5.6%	16.7%	77.8%
31 鳥取県	22校	36.4%	0.0%	27.3%	36.4%	100.0%
32 島根県	13校	46.2%	7.7%	7.7%	23.1%	84.6%
33 岡山県	39校	38.5%	23.1%	25.6%	7.7%	94.9%
34 広島県	68校	47.1%	11.8%	23.5%	8.8%	91.2%
35 山口県	28校	46.4%	3.6%	10.7%	17.9%	78.6%
36 徳島県	7校	28.6%	0.0%	14.3%	14.3%	57.1%
37 香川県	12校	33.3%	33.3%	16.7%	0.0%	83.3%
38 愛媛県	18校	16.7%	16.7%	16.7%	11.1%	61.1%
39 高知県	19校	31.6%	10.5%	15.8%	5.3%	63.2%
40 福岡県	96校	35.4%	21.9%	18.8%	9.4%	85.4%
41 佐賀県	15校	73.3%	26.7%	0.0%	0.0%	100.0%
42 長崎県	40校	45.0%	15.0%	10.0%	10.0%	80.0%
43 熊本県	29校	20.7%	10.3%	13.8%	31.0%	75.9%
44 大分県	19校	42.1%	5.3%	15.8%	10.5%	73.7%
45 宮崎県	25校	16.0%	8.0%	16.0%	8.0%	48.0%
46 鹿児島県	34校	26.5%	14.7%	5.9%	23.5%	70.6%
47 沖縄県	14校	7.1%	35.7%	7.1%	0.0%	50.0%
合計	2,318校	42.2%	11.6%	15.8%	12.5%	82.1%

「私立高等学校等における ICT 環境の整備状況調査」を基に文部科学省において作成（令和4年6月）

注）上記数値は令和5年3月31日時点の見込値。校数には通信制の高等学校を含まない。端末未満四捨五入により合計は一致しない場合がある。

私立学校における児童生徒1人1台端末への対応に必要な  
校内通信ネットワーク環境の実現について

参考②

○都道府県毎の校内通信ネットワーク環境の整備状況

都道府県名	回答校数	実現時期				累計
		令和3年度 までに完了済	令和4年度 までに完了予定	令和5年度 までに完了予定	令和6年度 までに完了予定	
1 北海道	73校	76.7%	15.1%	2.7%	2.7%	97.3%
2 青森県	26校	69.2%	3.8%	15.4%	3.8%	92.3%
3 岩手県	20校	55.0%	20.0%	5.0%	0.0%	80.0%
4 宮城県	35校	80.0%	14.3%	0.0%	0.0%	94.3%
5 秋田県	6校	100.0%	0.0%	0.0%	0.0%	100.0%
6 山形県	15校	60.0%	13.3%	6.7%	6.7%	86.7%
7 福島県	31校	64.5%	16.1%	3.2%	0.0%	83.9%
8 茨城県	53校	84.9%	3.8%	3.8%	0.0%	92.5%
9 栃木県	22校	50.0%	9.1%	0.0%	18.2%	77.3%
10 群馬県	22校	77.3%	13.6%	4.5%	0.0%	95.5%
11 埼玉県	94校	84.0%	4.3%	5.3%	0.0%	93.6%
12 千葉県	98校	77.6%	11.2%	0.0%	0.0%	88.8%
13 東京都	473校	78.0%	11.6%	3.0%	2.5%	95.1%
14 神奈川県	174校	77.0%	12.1%	2.9%	0.0%	92.0%
15 新潟県	22校	72.7%	13.6%	0.0%	13.6%	100.0%
16 富山県	12校	58.3%	8.3%	16.7%	8.3%	91.7%
17 石川県	13校	84.6%	15.4%	0.0%	0.0%	100.0%
18 福井県	14校	64.3%	7.1%	14.3%	0.0%	85.7%
19 山梨県	27校	63.0%	7.4%	7.4%	3.7%	81.5%
20 長野県	45校	86.7%	6.7%	2.2%	0.0%	95.6%
21 岐阜県	33校	72.7%	9.1%	9.1%	0.0%	90.9%
22 静岡県	76校	84.2%	6.6%	3.9%	1.3%	96.1%
23 愛知県	83校	71.1%	13.3%	4.8%	4.8%	94.0%
24 三重県	32校	59.4%	28.1%	3.1%	0.0%	90.6%
25 滋賀県	21校	61.9%	14.3%	0.0%	0.0%	76.2%
26 京都府	80校	85.0%	7.5%	3.8%	1.3%	97.5%
27 大阪府	186校	88.7%	3.2%	2.7%	0.5%	95.2%
28 兵庫県	92校	83.7%	4.3%	8.7%	0.0%	96.7%
29 奈良県	40校	77.5%	5.0%	0.0%	5.0%	87.5%
30 和歌山県	22校	54.5%	22.7%	4.5%	0.0%	81.8%
31 鳥取県	24校	91.7%	8.3%	0.0%	0.0%	100.0%
32 島根県	14校	85.7%	0.0%	7.1%	0.0%	92.9%
33 岡山県	42校	76.2%	14.3%	0.0%	0.0%	90.5%
34 広島県	75校	85.3%	8.0%	0.0%	1.3%	94.7%
35 山口県	34校	94.1%	0.0%	0.0%	0.0%	94.1%
36 徳島県	7校	85.7%	0.0%	0.0%	0.0%	85.7%
37 香川県	16校	50.0%	18.8%	18.8%	0.0%	87.5%
38 愛媛県	22校	81.8%	9.1%	9.1%	0.0%	100.0%
39 高知県	20校	80.0%	0.0%	10.0%	0.0%	90.0%
40 福岡県	98校	66.3%	7.1%	7.1%	6.1%	86.7%
41 佐賀県	16校	75.0%	25.0%	0.0%	0.0%	100.0%
42 長崎県	41校	85.4%	9.8%	0.0%	0.0%	95.1%
43 熊本県	31校	74.2%	6.5%	9.7%	3.2%	93.5%
44 大分県	21校	76.2%	4.8%	4.8%	4.8%	90.5%
45 宮崎県	29校	48.3%	20.7%	0.0%	0.0%	69.0%
46 鹿児島県	38校	63.2%	15.8%	2.6%	5.3%	86.8%
47 沖縄県	18校	66.7%	5.6%	11.1%	0.0%	83.3%
合計	2,486校	77.3%	9.7%	3.7%	1.8%	92.6%

「私立高等学校等における ICT 環境の整備状況調査」を基に文部科学省において作成（令和4年6月）

注）上記数値は令和5年3月31日時点の見込値。校数には通信制の高等学校を含む。端末未満四捨五入により合計は一致しない場合がある。