変動率分布状況

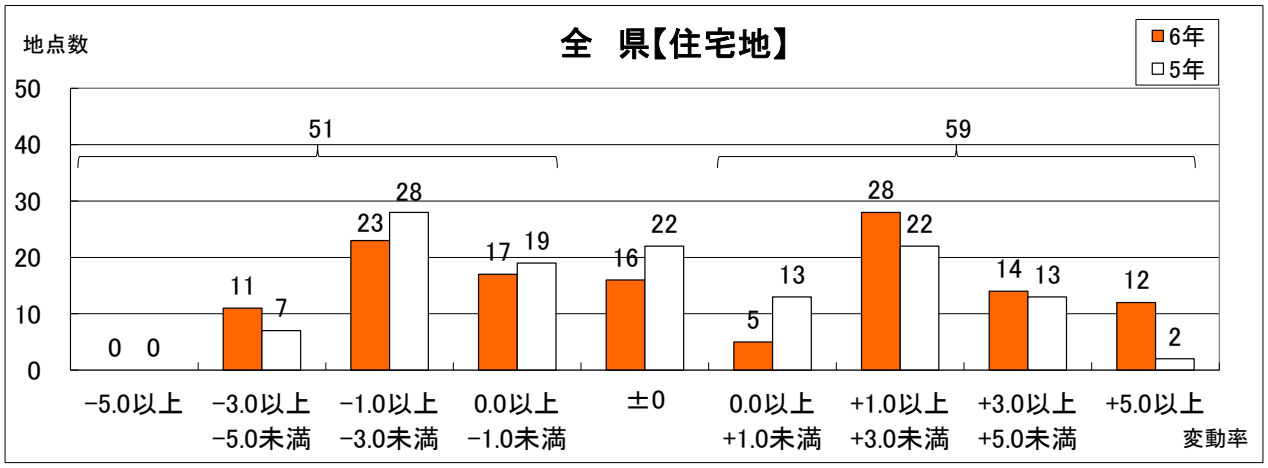
全　県【住宅地】
地点数
6年
5年
50
40
30
20
10
0
51
59
0 0
11 7
23 28
17 19
16 22
5 13
28 22
14 13
12 2
−5.0以上
−3.0以上 −5.0未満
−1.0以上 −3.0未満
0.0以上 −1.0未満
±0
0.0以上 +1.0未満
+1.0以上 +3.0未満
+3.0以上 +5.0未満
+5.0以上
変動率

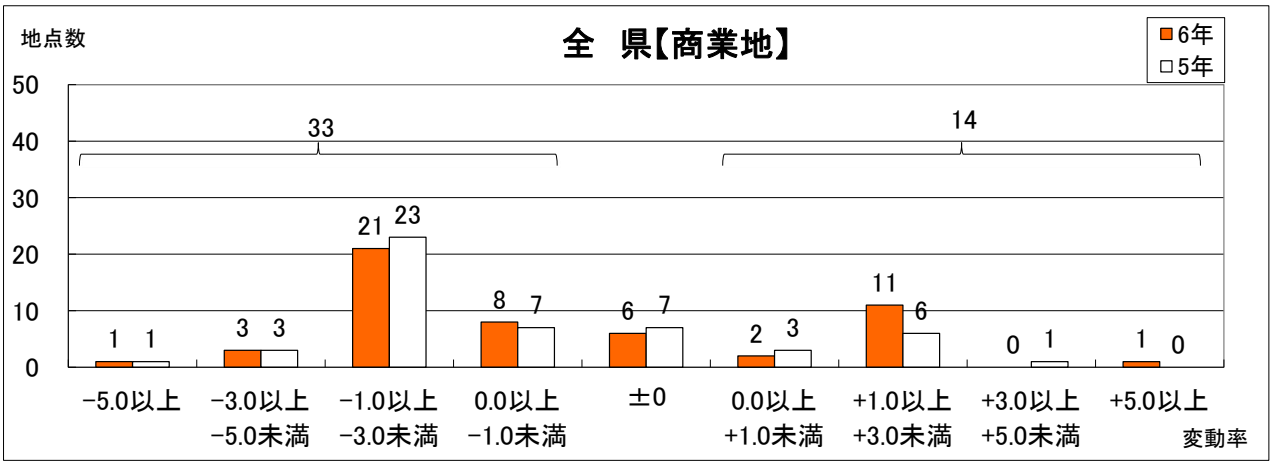
全　県【商業地】
地点数
6年
5年
50
40
30
20
10
0
33
14
1 1
3 3
21 23
8 7
6 7
2 3
11 6
0 1
1 0
−5.0以上
−3.0以上 −5.0未満
−1.0以上 −3.0未満
0.0以上 −1.0未満
±0
0.0以上 +1.0未満
+1.0以上 +3.0未満
+3.0以上 +5.0未満
+5.0以上
変動率


盛岡市【住宅地】
地点数
6年
5年
50
40
30
20
10
0
4
37
0 0
0 0
1 1
3 3
4 10
4 9
15 14
10 6
8 2
−5.0以上
−3.0以上 −5.0未満
−1.0以上 −3.0未満
0.0以上 −1.0未満
±0
0.0以上 +1.0未満
+1.0以上 +3.0未満
+3.0以上 +5.0未満
+5.0以上
変動率

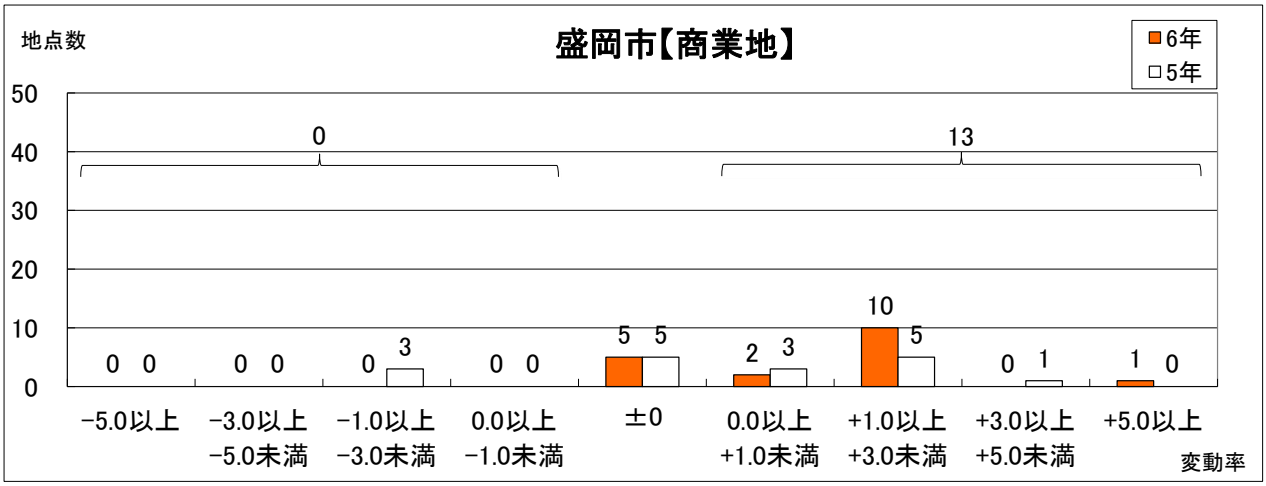
盛岡市【商業地】
地点数
6年
5年
50
40
30
20
10
0
0
13
0 0
0 0
0 3
0 0
5 5
2 3
10 5
0 1
1 0
−5.0以上
−3.0以上 −5.0未満
−1.0以上 −3.0未満
0.0以上 −1.0未満
±0
0.0以上 +1.0未満
+1.0以上 +3.0未満
+3.0以上 +5.0未満
+5.0以上
変動率