

※画像は R5 認定時のものです。

別紙

「岩手県電子申請・届出サービス」による登録方法

The screenshot shows the Iwate Prefecture homepage. At the top, there is a navigation bar with the Iwate Prefecture logo and the text '岩手県 Iwate Prefecture おでんせ、いわて!'. Below this, there are several menu items: 震災復興, くらし・環境, 産業・雇用, 県土づくり, 教育・文化, and 県政情報. The '県政情報' menu item is circled in red. Below the navigation bar, there is a section titled '県政情報トップ' with a grid of links. The link '各種手続' is circled in red. A callout box with a black border and white background points to the '各種手続' link, containing the text: '岩手県ホームページの「県政情報」タブから、「各種手続」をクリック'. To the right of the callout box, there is a blue box with the text '新型コロナウイルス感染症 実施中'.

The screenshot shows the '各種手続' (Various Procedures) page on the Iwate Prefecture website. The page has a yellow header with the Iwate Prefecture logo and the text '岩手県 Iwate Prefecture'. Below the header, there is a navigation bar with the same menu items as the previous screenshot. The current page is titled '各種手続' and has a breadcrumb trail: '現在の位置: トップページ > 県政情報 > 各種手続'. On the left side, there is a sidebar menu with the title '県政情報' and several links, including '各種手続'. The '電子申請' link in the sidebar menu is circled in red. A callout box with a black border and white background points to the '電子申請' link, containing the text: '「電子申請」をクリック'. On the right side of the page, there are social media icons for Twitter, Facebook, and LINE, and a search bar with the text 'サイト内検索 Google 提供 検索'. Below the search bar, there are buttons for '印刷' (Print) and '大きな文字で印刷' (Print in large text).

※画像は R5 認定時のものです。

現在の位置： [トップページ](#) > [県政情報](#) > [政策](#) > [情報化推進](#) > [いわてDXポータルサイト](#) > [計画・取組・届出関係等](#) > 電子申請・届出サービス

電子申請・届出サービス

Twitter Facebook LINE

「電子申請・届出サービス」をクリック

番号1012017 更新日 令和3年2月9日

印刷 大きな文字で印刷

サービス概要

インターネットを利用して、岩手県に対する手続きが行えるサービスです。申請・届出のほか、アンケートやイベントなどの応募も受け付けています。

[電子申請・届出サービス（外部ドメイン）（外部リンク）](#)

利用方法

個人向け、法人向けの申請・届出があります。電子申請・届出サービスのトップページから、申し込みたい手続きを選択して申請してください。

以下の「岩手県 電子申請・届出サービス」の画面より入力となります。

岩手県 電子申請・届出サービス

岩手県 Iwate Prefecture

ログイン

利用者登録

申請書ダウンロード

手続き申込 申込内容照会 職責署名検証

いつでも、どこでも、行政手続きをインターネットで行うことができます

手続き申込へ

手続き申込

手続き選択をする

メールアドレスの確認

内容を入力する

申し込みをする

※画像は R5 認定時のものです。

🔍 手続き選択をする ✉️ メールアドレスの確認 📝 内容を入力する 📍 申し込みをする

検索項目を入力（選択）して、手続きを検索してください。

検索キーワード 類義語検索を行う

カテゴリ選択

利用者選択 個人が利用できる手続き 法人

[絞り込みで検索する](#)

「健康経営」で検索すると、「いわて健康経営認定事業所 令和6年度認定申請」の手続きが表示されるのでクリック。

[分類別で探す >](#) [五十音で探す >](#)

手続き一覧

2023年01月24日 09時52分 現在

並び替え 表示数変更

1

いわて健康経営認定事業所 令和5年度認定申請

受付開始日時 2023年01月24日00時00分
受付終了日時 2023年02月28日23時59分

手続き申込

利用者ログイン

手続き名	いわて健康経営認定事業所 令和5年度認定申請
受付時期	2023年1月24日0時00分 ~ 2023年2月28日23時59分

ここをクリック

[利用者登録せずに申し込む方はこちら >](#)

[利用者登録される方はこちら](#)

既に利用者登録がお済みの方

利用者IDを入力してください

※画像は R5 認定時のものです。

手続き説明

この手続きは連絡が取れるメールアドレスの入力が必要です。
下記の内容を必ずお読みください。

手続き名	いわて健康経営認定事業所 令和5年度認定申請
説明	
受付時期	2023年1月24日0時00分～2023年2月28日23時59分
問い合わせ先	保健福祉部健康国保課
電話番号	0196295468
FAX番号	0196295474
メールアドレス	

**本システムにより提出する場合は
メールアドレスが必要となります
ので、ご注意ください。**

<利用規約>

岩手県電子自治体共同運営システム（電子申請サービス）利用規約

1 目的

この規約は、岩手県電子自治体共同運営システム（電子申請サービス）（以下「本システム」といいます。）を利用して岩手県及び岩手県内の市町村（以下「構成団体」といいます。）に対し、インターネットを通じて申請・届出及び講座・イベント申込みを行う場合の手続きについて必要な事項を定めるものです。

2 利用規約の同意

本システムを利用して申請・届出等手続を行うためには、この規約に同意していただく必要があります。このことを前提に、構成団体は本システムのサービスを提供します。本システムをご利用された方は、この規約に同意されたものとみなします。何らかの理由によりこの規約に同意することができない場合は、本システムをご利用いただくことができません。なお、閲覧のみについても、この規約に同意されたもの

「同意する」ボタンをクリックすることにより、この説明に同意いただいたものとみなされます。

上記をご理解いただけましたら、同意して進んでください。

受付時期は 2023年1月24日0時00分～2023年2月28日23時59分です。
「申込む」ボタンを押す時、上記の時間をすぎていると申込ができません。

**利用規約を確認し「同意する」
をクリック**

< 一覧へ戻る

同意する >

※画像は R5 認定時のものです。

手続き申込

 手続き選択をする	 メールアドレスの確認	 内容を入力する	 申し込みをする
--	---	---	---

利用者ID入力

いわて健康経営認定事業所 令和5年度認定申請

連絡がとれるメールアドレスを入力してください。
入力が完了いたしましたら、アドレスに申込画面のURLを記載したメールを送信します。
URLにアクセスし、残りの情報を入力して登録を完了させてください。
また、迷惑メール対策等を行っている場合には、「pref-iwate@s-kantan.com」からのメール受信が可能な設定に変更してください。
上記の対策を行っても、申込画面のURLを記載したメールが返信されて来ない場合には、別のメールアドレスを使用して申込を行ってください。
なお、送信元のメールアドレスに返信しても問い合わせには対応できません。
最後に、携帯電話のメールでは、初期設定でURLリンク付きメールを拒否する設定をされている場合がございますので、その場合も同様にメール受信が可能な設定に変更してください。

連絡先メールアドレスを入力してください **必須**

連絡先メールアドレス（確認用）を入力してください **必須**

メールアドレスを入力し、「完了する」をクリック

< 説明へ戻る

完了する >

※画像は R5 認定時のものです。

手続き申込

 手続き選択をする	 メールアドレスの確認	 内容を入力する	 申し込みをする
--	---	---	---

メール送信完了

いわて健康経営認定事業所 令和5年度認定申請

メールを送信しました。
受信したメールに記載されているURLにアクセスして、残りの情報を入力してください。
申込画面に進めるのはメールを送信してから24時間以内です。
この時間を過ぎた場合はメールアドレスの入力からやり直してください。

< 一覧へ戻る

入力したメールアドレスに以下の内容が送信されます。
届いたメール記載のURLをクリックし電子申請システムでの手続きを続行します。

岩手県 電子申請・届出サービス (テスト環境)

手続き名：

いわて健康経営認定事業所 令和5年度認定申請

の申込画面へのURLをお届けします。

◆パソコン、スマートフォンはこちらから

https://www.saas-kantan.com/pref-iwate-u/offer/completeSendMail_gotoOffer.action?completeSendMailForm.templateSeq=3164&num=0&t=1674524373310&user=.....&id=2e5ede422f15954c0dcb988f9e80a4d3

上記のURLにアクセスして申込を行ってください。

※画像は R5 認定時のものです。

申込

選択中の手続き名： いわて健康経営認定事業所 令和5年度認定申請

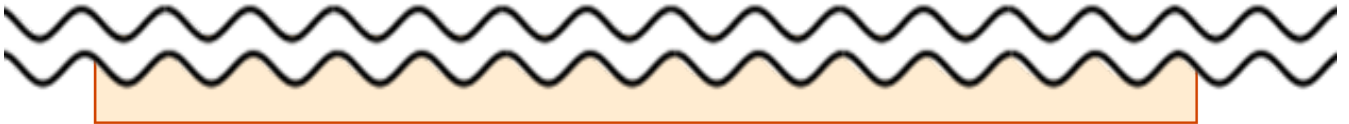
問合せ先 [+ 開く](#)

いわて健康経営認定事業所 令和5年度認定申請

(様式第1号) いわて健康経営認定事業所 認定申請書

いわて健康経営事業所認定制度実施要綱第5の規定により、下記のとおり申請します。

事業所等の名称 **必須**



入力文字数： 3 / 2000

添付資料等

ファイルの選択 ファイルが選択されていません

削除

各項目に入力し、「確認へ進む」をクリック

確認へ進む >

入力中のデータを一時保存・読み込み


【申込データ一時保存、再読み込み時の注意事項】


- ・添付ファイルは一時保存されません。再読み込み後は、必要に応じて、ファイルを添付し直してください。
- ・パソコンに一時保存した申込データはパソコンで閲覧・加筆・修正することはできません。
- ・システムに読み込む場合は一時保存した手続きの画面でしか読み込めませんので、ご注意ください
- ・入力中の申込データをパソコンに一時保存しますので、保存した申込データの取扱いは、申請者の責任において管理をお願いします。

「入力中のデータを保存する」では申込みの手続きが完了していませんのでご注意ください。

※入力中の申込データをパソコンに一時保存します。

※一時保存した申込データを再度読み込みます。

 入力中のデータを保存する

 保存データの読み込み

※画像は R5 認定時のものです。

申込確認

いわて健康経営認定事業所 令和5年度認定申請

いわて健康経営認定事業所 令和5年度認定申請

(様式第1号) いわて健康経営認定事業所 認定申請書

事業所等の名称	いわて事務所
代表者職・氏名	いわて太郎
1 申請区分	
該当する区分にチェックしてください。	新規 (はじめて認定申請する場合)
◆今後、貴事業所で健康づくりを進めるうえでの課題について、記入してください。	テスト
添付資料等	

入力内容を確認し「申込む」をクリック

< 入力へ戻る

申込む >

申込完了

いわて健康経営認定事業所 令和5年度認定申請の手続きの申込を受付しました。

下記の整理番号とパスワードを記載したメールを送信しました。

メールアドレスが誤っていたり、フィルタ等を設定されている場合、
メールが届かない可能性があります。

整理番号

パスワード

以上で終了です。

整理番号とパスワードは、今後申込状況を確認する際に必要となる大切な番号です。
特にパスワードは他人に知られないように保管してください。