

## 「令和5年県の施策に関する県民意識調査（補足調査）」結果

## ○補足調査結果の概要

## ① 主観的幸福感（設問：あなたは現在、どの程度幸福だと感じていますか。）

主観的幸福感について、「幸福だと感じる」から「幸福だと感じない」までの5段階の選択肢に応じて5点から1点を配点したところ、県全体の平均値は、5点満点中3.63点（基準年調査：3.58点）となり、基準年に比べて上昇しています。

なお、県全体の主観的幸福感については、幸福と感じる（「幸福だと感じる」又は「やや幸福だと感じる」）と回答した人が62.8%（基準年調査：61.8%）、幸福と感じない（「幸福だと感じない」又は「あまり幸福だと感じない」）と回答した人が14.4%（基準年調査：18.8%）となっています。

図1 【補足調査】主観的幸福感の平均値（県計）の推移〔点数〕

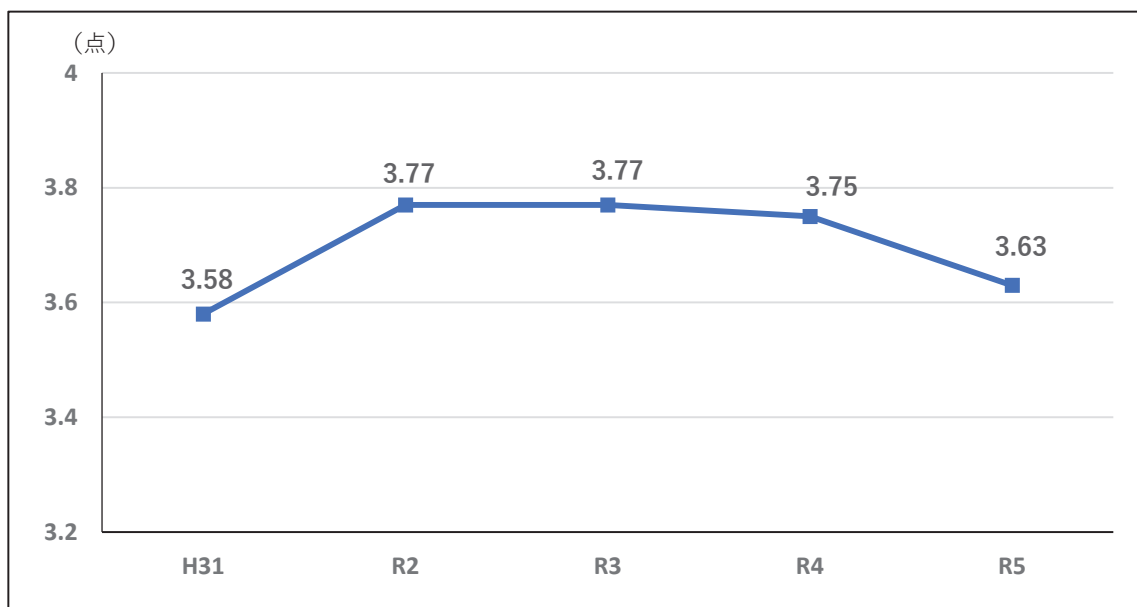
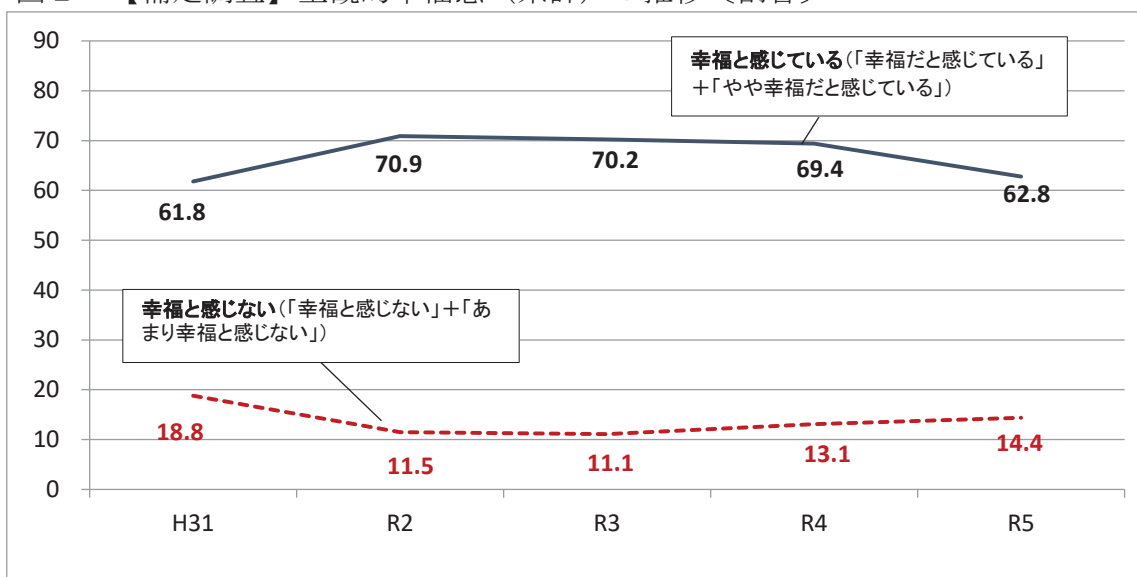


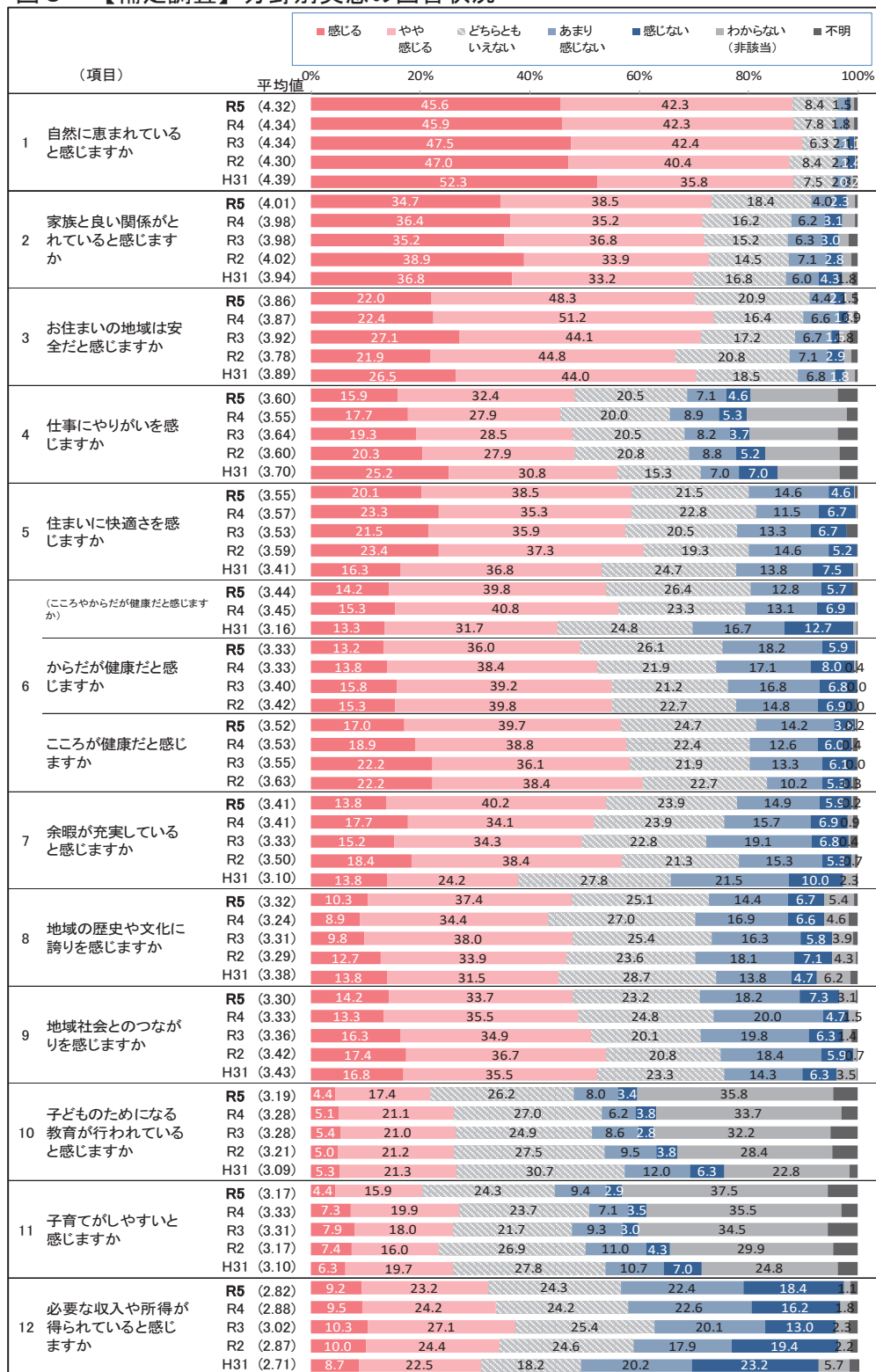
図2 【補足調査】主観的幸福感（県計）の推移〔割合〕



② 分野別実感（設問：現在のあなたご自身のことについて、おたずねします。）

12分野について実感を聞いた結果、「自然のゆたかさ」及び「家族関係」の実感が4点を超えているほか、「地域の安全」の実感も基準年と同様に高くなっている一方で、「収入・所得」の実感は引き続き低くなっています。（下図は、令和5年調査の分野別実感の平均値が高い順に整理しています。）

図3 【補足調査】分野別実感の回答状況



「平均点の算出方法について」

「感じる」を5点、「やや感じる」を4点、「どちらともいえない」を3点、「あまり感じない」を2点、「感じない」を1点とし、それぞれの選択者数を乗じた合計点を、全体の回答者数（「わからない」、「不明（無回答）」を除く。）で除し、数値化したもの。

### ③ 幸福を判断する際に重視する事項

(設問：あなたが幸福かどうか判断する際に重視した事項は何ですか。)

幸福かどうか判断する際に重視すると回答した項目は、前年の調査結果と同様に、「家族関係」や「健康状況」が特に高い結果となっており、その中で最も重視する事項として回答した人が多い項目は、「健康状況」の30.1%、「家族関係」29.1%となっている。

図4 【補足調査】幸福を判断する際に重視する事項の回答状況

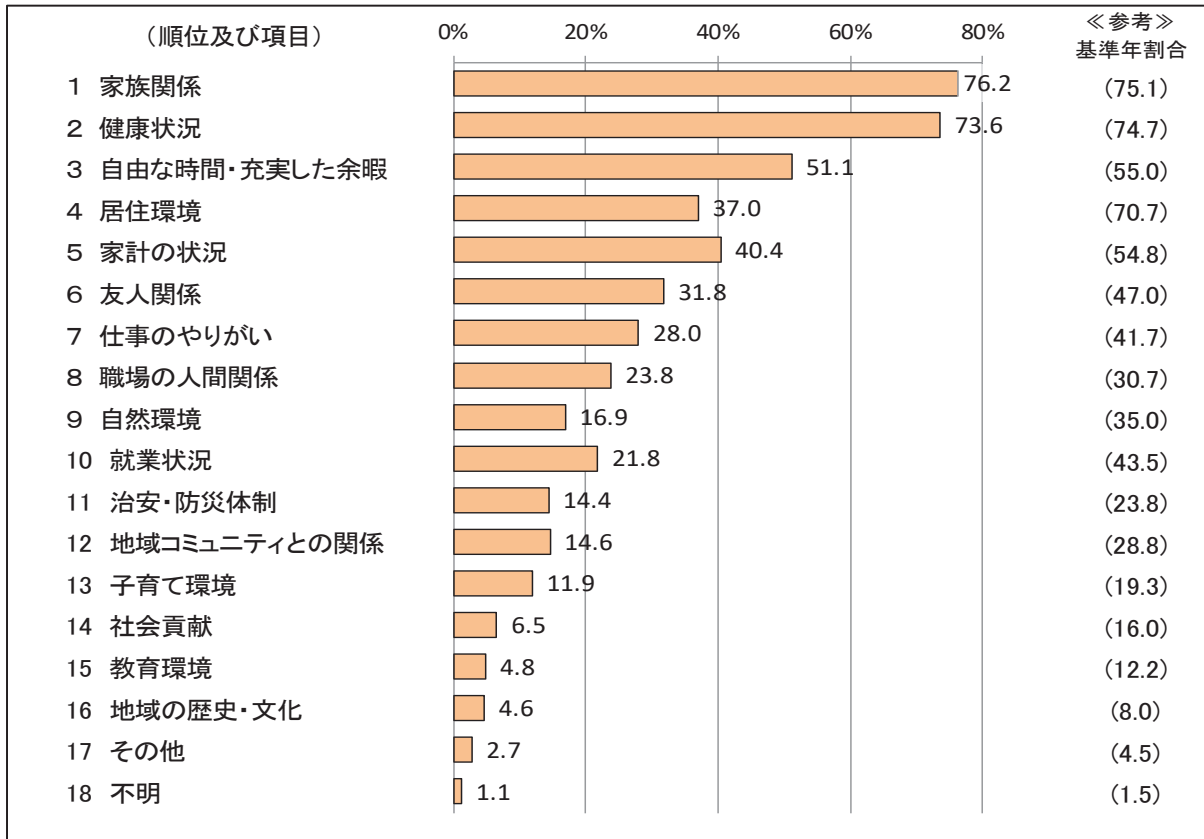
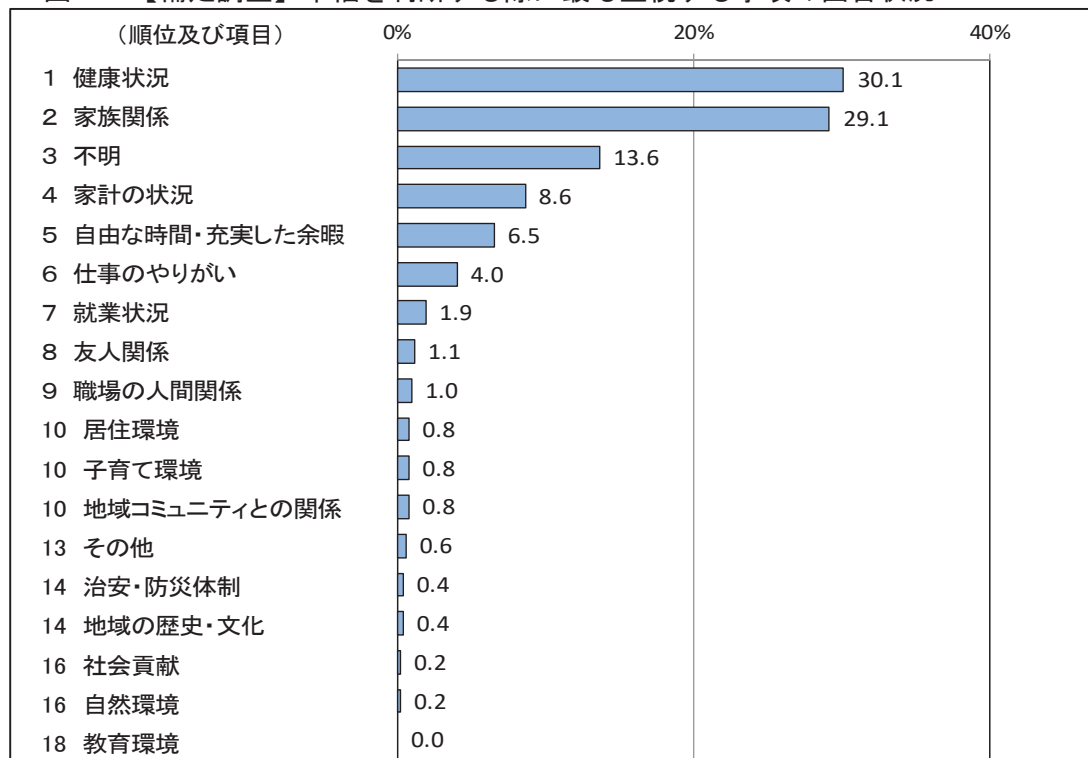


図5 【補足調査】幸福を判断する際に最も重視する事項の回答状況



④ 新型コロナウイルス感染症の影響について

(設問：問1-1で回答した実感に係る新型コロナウイルス感染症のあなたへの影響について最も近いものを1つ選び、番号に○をしてください。)

新型コロナウイルス感染症の影響についての分野別の回答結果は、図6のとおりであり、特に「こころの健康」や「余暇の充実」においてよくない影響を感じた人が多くなっています。

図6 【補足調査】新型コロナウイルス感染症の影響に係る項目の回答状況

(項目)		回答状況						よい影響 (%)	よくない影響 (%)	
		良い影響を感じる	やや良い影響を感じる	どちらともいえない	あまり良くない影響を感じる	良くない影響を感じる	影響を感じない			
① 心身の健康	R5	3%	9%	22%	26%	22%	9%	10%	11%	48%
	R4	3%	9%	19%	27%	26%	10%	6%	13%	52%
	R3	3%	8%	15%	21%	42%	9%	4%	10%	63%
①-1 からだの健康	R5	3%	9%	27%	24%	22%	11%	4%	12%	46%
	R4	3%	11%	25%	21%	22%	15%	3%	14%	43%
	R3	3%	8%	15%	21%	42%	9%	4%	10%	63%
①-2 こころの健康	R5	2%	9%	21%	26%	28%	10%	4%	12%	54%
	R4	2%	9%	20%	31%	26%	9%	3%	11%	57%
	R3	2%	6%	8%	28%	48%	5%	2%	8%	76%
② 余暇の充実	R5	3%	11%	21%	27%	25%	9%	4%	14%	52%
	R4	3%	11%	15%	26%	34%	8%	3%	15%	59%
	R3	1%	6%	12%	21%	51%	5%	2%	8%	72%
③ 家族関係	R5	7%	10%	33%	16%	11%	18%	4%	17%	27%
	R4	6%	13%	28%	15%	13%	20%	3%	19%	29%
	R3	4%	7%	22%	22%	26%	16%	4%	11%	49%
④ 子育て	R5	1%	6%	17%	18%	16%	34%	11%	4%	34%
	R4	2%	5%	19%	15%	18%	34%	6%	7%	33%
	R3	2%	5%	15%	21%	33%	22%	4%	6%	54%
⑤ 子どもの教育	R5	1%	4%	15%	17%	19%	34%	11%	5%	35%
	R4	2%	4%	18%	18%	20%	32%	7%	6%	38%
	R3	2%	4%	15%	24%	31%	21%	4%	6%	55%
⑥ 住まいの快適さ	R5	3%	11%	36%	11%	8%	27%	5%	14%	19%
	R4	4%	11%	32%	12%	9%	28%	3%	15%	21%
	R3	2%	7%	30%	19%	19%	20%	3%	10%	38%
⑦ 地域社会とのつながり	R5	2%	7%	26%	27%	23%	11%	4%	10%	49%
	R4	2%	8%	24%	24%	26%	13%	3%	11%	50%
	R3	1%	5%	17%	30%	35%	9%	2%	6%	65%
⑧ 地域の安全	R5	4%	11%	35%	11%	11%	22%	5%	15%	23%
	R4	3%	13%	33%	12%	13%	23%	3%	16%	25%
	R3	2%	5%	26%	25%	25%	14%	3%	7%	50%
⑨ 仕事のやりがい	R5	3%	8%	25%	18%	14%	24%	8%	11%	31%
	R4	2%	9%	25%	16%	15%	28%	5%	11%	31%
	R3	2%	6%	22%	20%	27%	20%	3%	8%	47%
⑩ 必要な収入や所得	R5	1%	6%	26%	17%	20%	23%	7%	7%	37%
	R4	1%	5%	25%	19%	21%	26%	3%	6%	39%
	R3	2%	5%	18%	16%	36%	21%	2%	7%	52%
⑪ 歴史・文化への誇り	R5	1%	6%	31%	12%	8%	36%	6%	7%	20%
	R4	2%	5%	32%	10%	9%	39%	3%	7%	20%
	R3	1%	4%	19%	29%	32%	13%	2%	5%	61%
⑫ 自然のゆたかさ	R5	6%	13%	28%	4%	4%	38%	6%	20%	9%
	R4	6%	12%	28%	3%	6%	42%	3%	18%	9%
	R3	2%	9%	26%	21%	23%	17%	2%	11%	44%

○自由記載

	回答内容
良い・やや良い影響を感じる	<ul style="list-style-type: none"> <li>・持病持ちなので、特に気になりました。(①)</li> <li>・単身赴任中につき、特になし。(①)</li> <li>・コロナウイルスの感染症対策 最初は電話予約で、電話が通じなくて、4時間かかったが、最近では病院や日時を割り振って、改良されて、良くなった。(①-1)</li> <li>・手洗いやうがい、消毒などが習慣になったので(①-1、2)</li> <li>・新型コロナワクチンも5回目の接種が終り、健康維持できている。(①)</li> <li>・医療職なので、業務が増えた。収入は一時増えた マスク、手洗い、人ごみを避けるなど、これまで行われていなかったことが行われるようになり良いことだと思う。(⑨⑩⑪)</li> <li>・家にいることが多くなり片付けが進み快適になった。(②)</li> <li>・家族で過ごす時間が増えたこと。(③)</li> <li>・地域活動が減った。(⑦)</li> <li>・地域のことをよく考えるきっかけになった。(⑦)</li> <li>・仕事は半導体関連なので逆に忙しい状態になったが、それ以外の事を考えれば素直に喜べるものではない。(⑨⑩)</li> <li>・コロナ過でも神社の行事は、小さくとも行なわれている事。お寺も近いし、お墓の草刈り作業で古いお寺も守られている。(⑪)</li> <li>・宮城出身なので岩手の雄大さを感じる。(⑫)</li> <li>・アウトドアが増えた(感染のリスクが低いため) (⑫)</li> </ul>
どちらともいえない	<ul style="list-style-type: none"> <li>・都会に住む、子供達の里帰りが少なくなってきた、さみしい。(①)</li> <li>・交流する機会がコロナのために会えないし、行動するのも心配で、仕事以外の外出が出来ないで休みの日は家にいる事がほとんどになってしまった。以前はよく出かけていたのに、1人の時間がほとんどです。(①-1)</li> <li>・外出する事もないので…(①)</li> <li>・老齢の姉に前程会えなくなった事。(①-2)</li> <li>・コロナ禍で、仕方無いのは分かるが、行事が短縮になったりコロナ前のように出来ないのが、かわいそうに思ったりする。(②)</li> <li>・家で過ごす時間が増えたことで、家の中や近辺をキレイにしたり過ごしやすい空間にアップデートできました。散歩する時や周りに人が居なければマスク無しでも過ごしやすくなりました。以前はどこかへ出かけたことも発信しづらかったけど、最近ではそれほど気にすることなくSNSで発信することが出来る気がします。(②⑥⑦)</li> <li>・同居している家族内ではあまり変化を感じないが、老人ホームや病院に入所中の家族とはほぼ会えないため。(③)</li> <li>・ルールを守って暮らせば大丈夫だと思っている。ルールを守れないのはちょっといやだなと思うが、メディアはうるさすぎる。免疫を高める。コロナで中止のものは、見直す機会だと考える。(⑤⑦⑧)</li> </ul>
あまり良くない・良くない影響を感じる	<ul style="list-style-type: none"> <li>・行動制限により解放感がない(①②③⑦)</li> <li>・持病があるので極力感染予防をはからなければならず、人との接触を出来るだけ避けたので、交流が減り、会合の出席も控えざるを得なかった。(①②⑦)</li> <li>・まだ感染はした事は無いが、今年はインフルも流行しているためだが、コロナもインフルの様な形で思っていかなければいけないのかなと思う所です。うがい、手洗いなど基本的な事は当たり前前のようにやっているが、もし感染したら、しょうがないと思っていかなければいけないのかな…とと思っている所でもあるが、ちょっとやっぱりコワイ所もある。主人が感染したら、大変な事になるかもしれないので。(①-1)</li> <li>・マスクしない人へのストレスを感じる。(①-2)</li> <li>・からだの健康については、いつも外出するときマスクや手の消毒に注意してます。(①-1)</li> <li>・人との隔たりが出来たように感じる。マスクやワクチン等、それぞれの価値観の押し付け合いでストレスを感じることもあった。(①)</li> <li>・自分自身コロナ感染を経験し、自宅療養中と仕事復帰どちらもとても大変だったので、この結果となりました。(①)</li> <li>・ワクチンによる後遺症(①-1)</li> <li>・行動制限によるもの。→旅行、食事へのためらい、制限(①-2)</li> <li>・糖尿病をもっているのでは外出をしないようにして仕事も辞めてしまったのでなかなか友人とも会えず買い物も短かい時間で人のいない時間帯だったり、苦労はたくさんありました。収入も減りましたまだ年金もらっていないのでコロナのせいで生活はやっぱり大変です。心も体も良くない影響です。(①-1)</li> </ul>

	回答内容
あまり良くない・良くない影響を感じる	<ul style="list-style-type: none"> <li>・旅行が出来ない。(①)</li> <li>・会いたい人に、なかなか会えず、悲しい。(①-2)</li> <li>・社会に出て過ごす家族に対する心労が増えた。(①-2)</li> <li>・コロナは自分の様に重い基礎疾患を持ち65才以上の者には重要な影響がある(①)</li> <li>・イベントの中止、行動制限(①)</li> <li>・家族への感染、感染予防、職場での感染予防対策に心身共に疲れた。仕事が増えた。気を遣った。(①)</li> <li>・肺が弱く、風邪を引くと肺炎になりやすいので、コロナに感染するのが、とても怖いです。(①-1)</li> <li>・思うように外出したり、仕事をしたりできない。みんながそうだと思うが、気にしだしたらキリがない。(①②③④⑤)</li> <li>・コロナワクチンの副反応で同僚が休んでしまいその人の分の仕事をやっており大変。(①)</li> <li>・エッセンシャルワーカーに属する職業に就いております。コロナ禍で母としての自分と職業人としての自分の両立を目の当たりにし、不安を感じております。(①-2)</li> <li>・体調が良くないので出歩くのが心配です。(①)</li> <li>・新型コロナウイルス感染症になるのが気になって出かけたりして、こころのリフレッシュなどを中々することができないところです。(①-2)</li> <li>・福祉施設勤務でクラスターを経験したため。(①)</li> <li>・全てにおいてみなさんが思い感じている事と変わらない。子どもと孫の成長の過程を見て、喜び、褒めてあげる事が出来ない 会う事も出来ない時は心が痛んだ。病気の夫に会いくために意欲的にワクチン接種に行った話を聞くと、ありがたいと感じた。普通にしていた事は出来ない時はストレスとなる。仕方無い。夫の病気とコロナが同時だったためか社会から見離された。その気持ちをどう前向きにしていくなかの戦いだったのはウソではない。せめて仕事ができ、職場の方々と話が出来れば気持ちも違ったのではないかと働く事ができるありがたさを思っていました。(①)</li> <li>・感染注意のため、何処に行くにも頭からコロナの事がよぎってしまう自分がいる。(かかる大変な事になる) 人との接触を最小限する為、外に出ない様にする事による足腰が増々弱りました。(①)</li> <li>・安心して外出できないので外出の回数を減らしました。(①②)</li> <li>・濃厚接触、感染者の欠員で仕事で負担が増えた(①-1)</li> <li>・同僚が感染し、濃厚接触者となり、休業した(7日間)(休業保障有り)(①)</li> <li>・介護の仕事をしているので(訪問介護)、訪問する先が感染者でも、しなければならぬので、心身ともに負担を感じる。又、仕事の関係上、旅行等出かけられない(①)</li> <li>・コロナが流行しているので集会や習いものの外出、病院に行くのも不安があり外出できないので外出するとコロナになるのではと不安感が出てきて特に病院は盛岡まで行くとき、3時間もかかるので気が重くなります 旅行、東京に居る娘たちにも会いたいですがいける勇気もありません。今後コロナの分類が5類になるとコロナ感染者も発表しなくなるのでしょうか。そうすると今より情報がなく一段と不安になって出かけるとコロナになるのではと今より最も不安になりますしコロナが今以上に増えてもわからない事態になるのでは。コロナが落ち着いての5類ならわかりますがよい対策はないのでしょうか。(①-1, ①-2, ②)</li> <li>・3人家族中2人が陽性になったがオンラインでの登録のやり方がわからず保健所のサポートが何もなかったことが悲しい。今後もこのように世の中から取り残されて、家族を十分に幸せに生活させていけるのだろうか</li> <li>・現時点でコロナ感染はしていないが、ワクチン接種もどちらかというくらい遅いように感じるほか、医療機関が少なく予約しにくい。また、他県に比し、オミクロン株以降の感染拡大が高止まりし死者が増えている。(①-2)</li> <li>・新型コロナウイルス感染症の発症による、行動制限や予防対策により余暇活動や諸行事に中止や規制がされ、活動に影響を与えている。(①、②)</li> <li>・コロナに対して感染しない様に買い物も短時間に済ませる様に気をつけている。(①)</li> <li>・自粛により、家族以外の人との関わりが減少していた。(①②⑦)</li> <li>・まだまだ『コロナウイルスに感染した』となった場合、影響は大きいと思います。1人では、大変な問題であると思います。(①)</li> <li>・外出の機会の減少(①)</li> <li>・コロナに感染した。(①)</li> <li>・余暇の充実については、温泉などには全々行っていません。(②)</li> <li>・感染した場合、高齢者と同居のため、影響が心配。体調も基礎疾患があるので心配だし、収入などにも影響が出ると思うと心おだやかにはられない。(①)</li> <li>・自由に行動することが出来なくなった。(②)</li> <li>・身近な人達にコロナが出ていつか自分にもコロナになるんでないかと不安です。(②)</li> <li>・外出を控えている(②)</li> </ul>

回答内容

- ・頻りに温泉に宿泊していますが子供連れを見ると不安になり、さけています。買い物の時も同様です。コロナのため、町内会の活動は全くないですが、老人クラブは状況をみながら、活動を続けています ゆいいつ地域とのつながりです！ (②)
- ・行動が制限されてしまうので、ストレスを感じる。 (②)
- ・近くに感染者があった。 (②⑦)
- ・仕事上コロナ対策のため県外に行けないため、レジャーが楽しめない (②)
- ・旅行に行きたいが、万が一感染し、子どもの行事や生活に支障をきたすのではと思うと、遠出できない。 (②)
- ・行動制限による施設の閉鎖や、職種柄、感染しづらく、感染経路もクリーンでいるべきと感じているから (②)
- ・旅行や、県外の友人と会う機会が減った。 (②)
- ・外出が制限される (②)
- ・外出が減った。 (②③)
- ・外出が減ったことが影響している。 (②③)
- ・外出、交流の機会が減った (②⑦)
- ・遠出をするのが好きなのですが、コロナが発生して以降は控えている。 (②)
- ・行動制限 (②)
- ・いろんな祭りなどが中止になって楽しみが減った (②)
- ・家族に看護師がいるので、とても気を使っている。皆すれちがいにご飯をたべたり、千葉や埼玉にいる兄弟とも会えないでいる。 (③)
- ・感染対策などで仕事を休みにされると給与が減る 息子をあづけている事業所が閉鎖したりして仕事を休まなければならなかったりした。 (⑩)
- ・コロナで学校交流の場がなく知りあいもできない。学校イベントもなく子供がかわいそう。 (②)
- ・外出をひかえているため、大好きな旅行を何年もできていないし、友人と会う機会が減った。 (②)
- ・外出、旅行、会合等の制限 (②⑦)
- ・むすめ家族が感染した。 (③)
- ・別居している家族や、肉親と自由に会ったり会食など地域での交流ができない。住んでいる地区自治会での毎月の地区カフェや秋まつり、女性部や老人クラブの旅行が中止。 (③)
- ・県外にいる子供や、親に会うのに気を使わないといけない。子供達は、父(子供から見たら、祖父)の葬儀にも、親せきより反対され、参加させてあげられなかった。 (③)
- ・コロナのために家族が帰って来られず、会いにも行けない。仕事の関係上行動制限が解除されても行きづらい。 (③)
- ・遠くに住んでいる孫達が気軽に帰省出来ない事 (③)
- ・家族で互いに注意しあい多く話すようになった。 (③)
- ・去年家族がコロナ感染してしまい外に出られない、食費がかかりすぎて大変だった。 (③)
- ・仙台で働いている子どもと、なかなか会えなかったこと (③)
- ・遠くの家族との行き来が出来なくなった (③)
- ・遠方に住んでいる子供に会えない (③)
- ・今3人子どもがいます。これからの未来を考えると、早くコロナが落ち着き、今まで通り集団で行動できる日がくると良いと感じます。おくりむかえ、登下校をはじめ、発表会等の参加や遠足等の行事。 (④)
- ・子供達へのマスクを義務づけることへの不安。 (④)
- ・保育園、学校の行事等に行く事が出来ずに残念 (④)
- ・マスク生活で表情が見えない状態での、活動がかわいそう (④⑤)
- ・子供の経験や学びの場が減った。とても残念と思う (④⑤)
- ・行事等の中止、縮小。 (④⑤⑦)
- ・子供達の学校、スポーツ活動については、かなりの制限が有り、かわいそうだった。大会等も見に行く事がほとんど叶わなかった。祭りの方も開催できなかったり、参加を見合わせしている間に子供達も成長して、一番いい時期の大事な数年間が失われた。所属している郷土芸能団体は存続の危機に直面している。 (④⑤⑦)
- ・自分の顔に自信をもてない子がふえるのではないか不安。 (⑤)
- ・学校での行事の中止、縮小があり、悲しんでいる。 (⑤)
- ・マスクができない子供が4回コロナの濃厚接触者になり5日間どこにも行けなかったのが大変でした。重度知的自閉症の子供なので理解することもむずかしく学校やデイにも行けず親子で苦しい時間でした。 (⑤)
- ・学校での親への情報共有が少なすぎる。ある程度の情報を親にも教えて欲しい。 (⑤)
- ・マスク着用など負担が多い。 (⑤)

あまり良くない・良くない影響を感じる

	回答内容
あまり良くない・良くない影響を感じる	<ul style="list-style-type: none"> <li>・子ども達の部活動や大会等の制限があったり、修学旅行で関西方面や東京方面へ行くことができず、県内や隣県に行くことになったり、子ども達の様子を見ていて、かわいそうと思うことがたくさんある。(⑤)</li> <li>・イベントの中止や外出控え等で経験させてあげられないことが沢山あり、可哀想に感じている。(⑤④⑦⑪)</li> <li>・お互いに長く話す事が少なくなりました。(⑦)</li> <li>・地域社会とのつながりについては、全々行っていません。(⑦)</li> <li>・地域行事が無くなった。(⑦)</li> <li>・行事が減り、交流が出来なくなった。(⑦)</li> <li>・家族がコロナに感染した時、風評被害が起きて物が売れなくて困った。(⑦)</li> <li>・地域活動の機会減少(⑦)</li> <li>・地域の行事が中止になった。(⑦)</li> <li>・今まで継続してきたことが行えなくなり、地域の方々とのつながりが希薄になっている。子ども達への影響も大きいと思う。(⑦)</li> <li>・自治会行事のとりやめ。(⑦)</li> <li>・地域の行事や集会などが無くなっている。(⑦)</li> <li>・情報が少なくなった。(交流の減少)長期(3年)になると復活しなくなると感じる。(⑦)</li> <li>・夫婦で罹患し、友人達にお世話になり心強かった。近所の方々に感染が広まらない様気を使った。職場に迷惑をかけた。罹患したことにより、身体的にはもちろんだが精神的な負担の方が大きいように感じた。(⑦⑧⑨)</li> <li>・多人数で行動できる機会が少なくなった(⑦)</li> <li>・地域(町内会)の行事が中止になることが多かった。(⑦)</li> <li>・R2年12月末に引越したが地域の行事がないので近所の方がどんな人なのか分からない。(⑦)</li> <li>・行事、会議等人的の集まりが無くなった。(⑦)</li> <li>・住まいの地域の安全は、詐欺からの電話が頻繁に来る。(⑧)</li> <li>・医療従事者であるためやりがいより不安の方が大きい。(⑨)</li> <li>・医療機関で働いているが、忙しさと収入が見合っていないと感じる。(⑨⑩)</li> <li>・休めば休んだ分売上が減少して収入も下がるので。(⑨⑩)</li> <li>・新型コロナで訪問介護の仕事が大変だった(⑨)</li> <li>・新型コロナになってから仕事がやりづらくなった。(⑨)</li> <li>・仕事の収入がコロナ禍の影響で激減し、以前のように回復していない。今後の見通しも不透明なため。(⑩)</li> <li>・濃厚接触者になると、職場を休まなくてはならず、パートの人にとっては、収入が減少となり、電気代や、食品等の高騰で、やりくりが大変。娘の高校卒業後の進路が決まっているが、学費等の不安が付きにくい。(⑩)</li> <li>・コロナの影響で会社がつぶれてしまった。(⑩)</li> <li>・自営業(サービス業)のため、補償も少ない(⑩)</li> <li>・日本だけの問題ではないと思うのですが、未来の生活を考えると、楽しみよりも、心配事の方が多と思う。地道な人生があれば良いのだと思います。(⑩)</li> <li>・コロナで仕事や支出は増えたが収入が増えない(⑩)</li> <li>・伝統芸能の練習やお見せする場が少なく、子ども達に伝承しにくい。(⑪)</li> </ul>
影響を感じない	<ul style="list-style-type: none"> <li>・コロナ感染していないため影響をあまり感じない。普段から外出をあまりしないので影響を感じない</li> </ul>



	回答内容
その他	<ul style="list-style-type: none"> <li>・外出の機会が減り、運動不足。OB会や同窓会、町内会の諸行事が中止になり、残念な気持です。1日も早くコロナが収束するよう祈っています。</li> <li>・全ての事が、マスク等も、当たり前になってきている。</li> <li>・人間性を問われた。人に傷つけられた思いは忘れようがない。気遣いの心が大切。</li> <li>・岩手県は今の所は読者ページ居ないと『すずめの戸締り』等は岩手と名乗れない。10万円も方の地域は払っていない。</li> <li>・家族の手術が決まっていたのですが、入院時無症状ではあったのですが陽性となり戻ってきた。その後、検査等やりなおし時間がかかった。</li> <li>・自分が感染した場合、自分だけじゃなく接触した人も検査対象となります。職場が高齢者施設という事もあり、週2回抗原検査を受けている状況です。</li> <li>・自由に外出や飲食が出来ないことに対する弊害が多い</li> <li>・Covid-SARS-2のウイルスは日本の感染研や米CDC、FDAなど世界の病原菌等の研究所では“同定”されてはいません。ゲノムは公表されているながら、その存在は未だ特定できていないのが現実。PCR検査は、3万個の塩基のうち80～100個で検出しようとする極めて不正確で信頼性が低い検査です。コロナは誤ちや誤解を基にした空騒動の可能性があります。</li> <li>・多くの人が感染しているので、自分にうつらないかと心配で、混雑したところに行けない。家族で一緒に出かけられない。</li> <li>・家族が感染した時、金銭的、精神的にかなりの負担がありキツかった。</li> <li>・感染していない</li> <li>・全て；コロナという名のふつうの風邪の影響ではなく不必要な対策禍です。意味の無いかえって害になるマスクを強制される。本来強制力は無いのに屈辱です。息苦しい、みっともない、まわりの人がみんなマスクしてるのが気味が悪いです。ワクチンもたくさん人が死んだり、働けなくなっている人がいますね。</li> <li>・家族全員コロナに感染していない</li> <li>・予防により必要なものの購入で出費！外出、交流の低下。家の中に人が多く行動が気になる。どう生活したら良いのかつかめない</li> <li>・ワクチンで副反応が出た</li> <li>・仕事上では厳しさが所々で発生しているが、地域的には、目立つ事は少ないと思う。家族的には帰省が難しくなった事が大きい。</li> <li>・外出が少なくなり家で過ごす時間はコロナ前より多くなった。その反面、子どもは好きな場所に連れて行くことが少なくなった。仕事は不特定多数との接点が多いため感染予防に気をつかう。同じ境遇の職員から常に何らかの連絡が入ることから気が休まらない。学校からも同じ様な連絡が入る。</li> <li>・あまり出歩かないし、他人と交流があまりないので。</li> <li>・何をしてもコロナがあることで控えめにといい思いがあるため。</li> <li>・心身ともに大きな不安を感じる。特に高齢化に伴い家族は基礎疾患があるので。又、入院先に難儀を示すようでは行動範囲に限りが出る。県は県民の命を見放す政策と思えるように感じる。</li> <li>・新型コロナは長い。いつまで続くのやら。でも自分で出来ることはやっていると思う皆さん。怖がってだけいてもダメだと思う。風邪を引かず、人混みをさけ、栄養のある物を食べ、休養して体もある程度、この年でも鍛えられる。散歩、室内運動等無理ない程度でやっている。家の中にこもってばかりではいけないと思う。ボランティアで月2回町内のゴミ拾いに参加して楽しい。笑うことが楽しいし、毎日のきちんとした生活が大切だと思います。</li> <li>・東京の友達と会えない。ボーナスが無かった。</li> <li>・丸をつけたけど影響を感じなかったのが本当なのかも。</li> </ul>

調査名 [令和5年県の施策に関する県民意識調査（補足調査）]

(1) 問1(1)あなたはこころやからだ健康だと感じますか。

	全体	感じる	やや感じる	どちらともいえない	あまり感じない	感じない	わからない(該当しない)	不明(無回答等)	得点
n	522	74	208	138	67	30	0	5	3.44
%	100.0	14.2	39.8	26.4	12.8	5.7	0.0	1.0	

(2) 問1(1)-1①あなたはからだ健康だと感じますか。

	全体	感じる	やや感じる	どちらともいえない	あまり感じない	感じない	わからない(該当しない)	不明(無回答等)	得点
n	522	69	188	136	95	31	1	2	3.33
%	100.0	13.2	36.0	26.1	18.2	5.9	0.2	0.4	

(3) 問1(1)-1②からだ健康への回答理由

	全体 (①で不明となった人を除いた回答者数)	睡眠・休養・仕事・学業・運動などの暮らしの時間配分(ワークライフバランス)	スポーツの習慣の有無	歩行などの行動の制限の有無	食事の制限の有無	健康診断の結果	持病の有無	こころの健康状態	その他	不明(①で回答したが、回答理由は無回答等)	累計
n	520	263	88	81	95	196	189	151	16	21	1100
%	100.0	50.6	16.9	15.6	18.3	37.7	36.3	29.0	3.1	4.0	211.5

(4) 問1(1)-2①あなたはこころ健康だと感じますか。

	全体	感じる	やや感じる	どちらともいえない	あまり感じない	感じない	わからない(該当しない)	不明(無回答等)	得点
n	522	89	207	129	74	20	1	2	3.52
%	100.0	17.0	39.7	24.7	14.2	3.8	0.2	0.4	

(5) 問1(1)-2②こころの健康への回答理由

	全体 (①で不明となった人を除いた回答者数)	睡眠・休養・仕事・学業・運動などの暮らしの時間配分(ワークライフバランス)	仕事・学業におけるストレスの有無	仕事・学業以外の私生活におけるストレスの有無	充実した余暇の有無(仕事・学業以外の趣味など)	相談相手の有無	からだの健康状態	その他	不明(①で回答したが、回答理由は無回答等)	累計
n	520	217	175	171	146	122	172	24	24	1051
%	100.0	41.7	33.7	32.9	28.1	23.5	33.1	4.6	4.6	202.1

(6) 問1(2)①あなたは余暇が充実していると感じますか。

	全体	感じる	やや感じる	どちらともいえない	あまり感じない	感じない	わからない(該当しない)	不明(無回答等)	得点
n	522	72	210	125	78	31	1	5	3.41
%	100.0	13.8	40.2	23.9	14.9	5.9	0.2	1.0	

調査名 [令和5年県の施策に関する県民意識調査（補足調査）]

(7) 問1(2)②余暇の充実への回答理由

	全体 (①で不明となった人を除いた回答者数)	自由な時間の確保	運動や行動の制限の有無	文化・芸術の鑑賞	スポーツ観戦	文化・芸術活動の場所・機会	スポーツの場所・機会	自然(山・海など)と触れ合う場所・機会	学習活動の場所・機会(生涯学習など)	地域や社会のための活動の機会(ボランティアなど)	趣味・娯楽活動の場所・機会
n	517	310	95	68	46	44	47	100	27	63	186
%	100.0	60.0	18.4	13.2	8.9	8.5	9.1	19.3	5.2	12.2	36.0

	家族との交流	知人・友人との交流	その他	不明 (①で回答したが、回答理由は無回答等)	累計
n	186	178	14	23	1387
%	36.0	34.4	2.7	4.4	268.3

(8) 問1(3)①あなたは家族と良い関係が取れていると感じますか。

	全体	感じる	やや感じる	どちらともいえない	あまり感じない	感じない	わからない(該当しない)	不明(無回答等)	得点
n	522	181	201	96	21	12	8	3	4.01
%	100.0	34.7	38.5	18.4	4.0	2.3	1.5	0.6	

(9) 問1(3)②家族関係への回答理由

	全体 (①で不明となった人を除いた回答者数)	同居の有無	会話の頻度(多い・少ない)	一緒にいる時間(長い・短い)	家事分担のバランス	ペットの存在	自分が家族にもたらず精神的影響(貢献・負担)	自分が家族にもたらず経済的影響(貢献・負担)	家族が自分にもたらず精神的影響(貢献・負担)	家族が自分にもたらず経済的影響(貢献・負担)	困った時に助け合えるかどうか
n	519	225	273	152	136	79	140	126	196	106	206
%	100.0	43.4	52.6	29.3	26.2	15.2	27.0	24.3	37.8	20.4	39.7

	家族はいない	その他	不明 (①で回答したが、回答理由は無回答等)	累計
n	20	6	18	1683
%	3.9	1.2	3.5	324.3

(10) 問1(4)①あなたは子育てがしやすいと感じますか。

	全体	感じる	やや感じる	どちらともいえない	あまり感じない	感じない	わからない(該当しない)	不明(無回答等)	得点
n	522	23	83	127	49	15	196	29	3.17
%	100.0	4.4	15.9	24.3	9.4	2.9	37.5	5.6	

調査名 [令和5年県の施策に関する県民意識調査（補足調査）]

(11) 問1(4)②子育てへの回答理由

	全体 (①で不明となった人を除いた回答者数)	子どもを預けられる人の有無(親、親戚など)	子どもを預けられる場所の有無(保育所など)	配偶者の家事への参加	子育て支援サービスの内容	子どもにかかる費用	子育てにかかる費用	自分の就業状況(労働時間、休業・休暇など)	配偶者の就業状況(労働時間、休業・休暇など)	自分の勤め先の子育てに対する理解	配偶者の勤め先の子育てに対する理解
n	493	90	78	56	41	87	85	64	27	33	22
%	100.0	18.3	15.8	11.4	8.3	17.6	17.2	13.0	5.5	6.7	4.5

	子どもに関する医療機関(小児科など)の充実	子どもの遊び場(公園など)の充実	子どもの習い事の種類	わからない(身近に子どもがいない、子育てに関わっていないなど)	その他	不明(①で回答したが、回答理由は無回答等)	累計
n	70	58	39	175	34	60	1019
%	14.2	11.8	7.9	35.5	6.9	12.2	206.7

(12) 問1(5)①あなたは子どものためになる教育が行われていると感じますか。

	全体	感じる	やや感じる	どちらともいえない	あまり感じない	感じない	わからない(該当しない)	不明(無回答等)
n	522	23	91	137	42	18	187	24
%	100.0	4.4	17.4	26.2	8.0	3.4	35.8	4.6

得点
3.19

(13) 問1(5)②子どもの教育への回答理由

	全体 (①で不明となった人を除いた回答者数)	学力を育む教育内容	人間性、社会性を育むための教育内容	健やかな体を育む教育内容(体育、部活動の内容など)	不登校やいじめへの対応	学校の選択の幅(高校、大学など)	図書館や科学館などの充実	学校教育における地域学習	地域での教育・学び	わからない(身近に子どもがいない、子育てに関わっていないなど)	その他
n	498	109	139	94	79	81	42	36	50	176	18
%	100.0	21.9	27.9	18.9	15.9	16.3	8.4	7.2	10.0	35.3	3.6

	不明(①で回答したが、回答理由は無回答等)	累計
n	65	889
%	13.1	178.5

(14) 問1(6)①あなたはお住まいに快適さを感じますか。

	全体	感じる	やや感じる	どちらともいえない	あまり感じない	感じない	わからない(該当しない)	不明(無回答等)
n	522	105	201	112	76	24	1	3
%	100.0	20.1	38.5	21.5	14.6	4.6	0.2	0.6

得点
3.55

調査名 [令和5年県の施策に関する県民意識調査（補足調査）]

(15) 問1(6)②住まいの快適さへの回答理由

	全体 (①で不明となった人を除いた回答者数)	住宅の延床面積(広さ・狭さ)	居住形態(持ち家か借家か)	住宅の安全性(耐震、耐火、浸水対策など)	住宅の機能性(バリアフリー、室内の温熱環境など)	立地の利便性(スーパー、コンビニ、公共施設、医療機関などの距離など)	公共交通機関の利便性	公園・緑地、水辺などの周辺環境	周辺地域の街並み	周辺地域の治安	近隣の生活音
n	519	197	240	155	181	245	135	79	58	143	72
%	100.0	38.0	46.2	29.9	34.9	47.2	26.0	15.2	11.2	27.6	13.9

	近隣の生活臭	周辺施設の機能性(バリアフリーなど)	その他	不明(①で回答したが、回答理由は無回答等)	累計
n	29	12	17	21	1584
%	5.6	2.3	3.3	4.0	305.2

(16) 問1(7)①あなたは地域社会とのつながりを感じますか。

	全体	感じる	やや感じる	どちらともいえない	あまり感じない	感じない	わからない(該当しない)	不明(無回答等)
n	522	74	176	121	95	38	16	2
%	100.0	14.2	33.7	23.2	18.2	7.3	3.1	0.4

得点
3.30

(17) 問1(7)②地域社会とのつながりへの回答理由

	全体 (①で不明となった人を除いた回答者数)	その地域で過ごした年数	自治会・町内会活動への参加(環境美化、防犯・防災活動など)	地域の行事への参加(お祭り、スポーツ大会など)	学校・子ども会の活動への参加	隣近所との面識・交流	地域における趣味・スポーツなどを通じた交流(スポーツ少年団、公民館講座等)	民生委員や見守り活動を行う方等の訪問	地域の身近な情報に接する機会	その他	不明(①で回答したが、回答理由は無回答等)
n	520	248	233	174	66	256	57	44	101	19	39
%	100.0	47.7	44.8	33.5	12.7	49.2	11.0	8.5	19.4	3.7	7.5

	累計
n	1237
%	237.9

(18) 問1(8)①あなたはお住まいの地域が安全だと感じますか。

	全体	感じる	やや感じる	どちらともいえない	あまり感じない	感じない	わからない(該当しない)	不明(無回答等)
n	522	115	252	109	23	11	8	4
%	100.0	22.0	48.3	20.9	4.4	2.1	1.5	0.8

得点
3.86

調査名 [令和5年県の施策に関する県民意識調査（補足調査）]

(19) 問1(8)②地域の安全への回答理由

	全体 (①で不明となった人を除いた回答者数)	犯罪の発生状況	地域の防犯体制(防犯パトロール、街頭防犯カメラなど)	交通事故の発生状況	交通事故の防止(歩道の整備など)	火災の発生状況	火災に対する予防(消火栓の設置など)	地域の防災体制(自治会・町内会の防災活動、消防団など)	自然災害の発生状況	自然災害に対する予防(堤防の建設避難経路の確保など)	災害に対する行政の防災体制(情報発信、避難所支援、復興対策など)
n	518	300	96	157	75	107	59	109	162	65	93
%	100.0	57.9	18.5	30.3	14.5	20.7	11.4	21.0	31.3	12.5	18.0

	食の安全に関する行政の情報発信(食中毒の発生状況、食品添加物に関する情報など)	感染症の予防に関する行政の情報発信(感染症の発生状況、予防対策に関する知識の普及啓発など)	社会インフラの老朽化(橋、下水道など)	地域の安全に関心がない	その他	不明 (①で回答したが、回答理由は無回答等)	累計
n	17	74	49	10	14	34	1421
%	3.3	14.3	9.5	1.9	2.7	6.6	274.3

(20) 問1(9)①あなたは仕事にやりがいを感じますか。

	全体	感じる	やや感じる	どちらともいえない	あまり感じない	感じない	わからない(該当しない)	不明(無回答等)
n	522	83	169	107	37	24	83	19
%	100.0	15.9	32.4	20.5	7.1	4.6	15.9	3.6

得点
3.60

(21) 問1(9)②仕事のやりがいへの回答理由

	全体 (①で不明となった人を除いた回答者数)	現在の職種・業務の内容	業種・業務の将来性	就業形態(正規・非正規など)	業務の量	現在の収入・給料の額	将来の収入・給料の額の見込み	収入・給料以外の待遇・処遇(休暇・手当など)	現在の役職(職場での地位)	将来の役職の見込み	職場の人間関係
n	503	261	72	109	97	151	63	65	30	13	102
%	100.0	51.9	14.3	21.7	19.3	30.0	12.5	12.9	6.0	2.6	20.3

	職場環境(オフィスの立地など)	職種・業務に対する周囲の評価	失業・倒産・廃業等のリスク(安定性)	専業主婦・主夫又は家事手伝いである	元々仕事をしていない(学生など)	以前仕事をしていなかったが、今はしていない	その他	不明 (①で回答したが、回答理由は無回答等)	累計
n	30	40	33	32	5	88	17	30	1238
%	6.0	8.0	6.6	6.4	1.0	17.5	3.4	6.0	246.1

(22) 問1(10)①あなたは必要な収入や所得が得られていると感じますか。

	全体	感じる	やや感じる	どちらともいえない	あまり感じない	感じない	わからない(該当しない)	不明(無回答等)
n	522	48	121	127	117	96	6	7
%	100.0	9.2	23.2	24.3	22.4	18.4	1.1	1.3

得点
2.82

調査名 [令和5年県の施策に関する県民意識調査（補足調査）]

(23) 問1(10)②必要な収入や所得への回答理由

	全体 (①で不明となった人を除いた回答者数)	自分の収入・所得額(年金を含む)	家族の収入・所得額(年金を含む)	自分の支出額	家族の支出額	自分の金融資産(注)の額	家族の金融資産(注)の額	自分の借金の額	家族の借金の額	生活の程度	その他
n	515	415	183	107	81	87	44	36	18	121	6
%	100.0	80.6	35.5	20.8	15.7	16.9	8.5	7.0	3.5	23.5	1.2

	不明 (①で回答したが、回答理由は無回答等)	累計
n	25	1123
%	4.9	218.1

(24) 問1(11)①あなたは地域の歴史・文化に誇りを感じますか。

	全体	感じる	やや感じる	どちらともいえない	あまり感じない	感じない	わからない(該当しない)	不明(無回答等)	得点
n	522	54	195	131	75	35	28	4	3.32
%	100.0	10.3	37.4	25.1	14.4	6.7	5.4	0.8	

(25) 問1(11)②歴史・文化への誇りへの回答理由

	全体 (①で不明となった人を除いた回答者数)	その地域で過ごした年数	世界遺産があること	地域のお祭り・伝統芸能	地域の文化遺産・街並み	郷土の歴史的偉人	地域の文化・芸術分野の著名人	地域の食文化	地域での文化継承・保存活動	地域の歴史についての教育機会	地域に対する周囲の評判
n	518	176	58	185	81	86	36	85	89	46	42
%	100.0	34.0	11.2	35.7	15.6	16.6	6.9	16.4	17.2	8.9	8.1

	誇りを感じる歴史や文化が見当たらない	地域の歴史や文化に関心がない	その他	不明 (①で回答したが、回答理由は無回答等)	累計
n	68	50	10	44	1056
%	13.1	9.7	1.9	8.5	203.9

(26) 問1(12)①あなたは自然に恵まれていると感じますか。

	全体	感じる	やや感じる	どちらともいえない	あまり感じない	感じない	わからない(該当しない)	不明(無回答等)	得点
n	522	238	221	44	8	4	3	4	4.32
%	100.0	45.6	42.3	8.4	1.5	0.8	0.6	0.8	

調査名 [令和5年県の施策に関する県民意識調査（補足調査）]

(27) 問1(12)②自然のゆたかさへの回答理由

	全体 (①で不明となった人を除いた回答者数)	緑の量(豊か・少ない)	空気の状態(綺麗・汚い)	水(河川、池、地下水など)の状態(綺麗・汚い)	海の状態(綺麗・汚い)	多様な動植物の生息	公園・緑地、水辺などの周辺環境	自然(山・海など)と触れ合う機会	地域での自然保護活動	自然に関心がない	その他
n	518	413	335	239	97	107	95	157	24	11	7
%	100.0	79.7	64.7	46.1	18.7	20.7	18.3	30.3	4.6	2.1	1.4

	不明 (①で回答したが、回答理由は無回答等)	累計
n	23	1508
%	4.4	291.1



(28) 問2 あなたは新型コロナウイルス感染症のあなたへの影響についてどのように感じていますか。(① 心身の健康への影響)

	全体	よい影響を感じる	ややよい影響を感じる	どちらともいえない	あまりよくない影響を感じる	よくない影響を感じる	影響を感じない	不明
n	522	14	45	115	136	115	46	51
%	100.0	2.7	8.6	22.0	26.1	22.0	8.8	9.8

得点
2.31

(29) 問2 あなたは新型コロナウイルス感染症のあなたへの影響についてどのように感じていますか。(① -1 からだの健康への影響)

	全体	よい影響を感じる	ややよい影響を感じる	どちらともいえない	あまりよくない影響を感じる	よくない影響を感じる	影響を感じない	不明
n	522	17	47	140	126	115	56	21
%	100.0	3.3	9.0	26.8	24.1	22.0	10.7	4.0

得点
2.38

(30) 問2 あなたは新型コロナウイルス感染症のあなたへの影響についてどのように感じていますか。(① -2 こころの健康への影響)

	全体	よい影響を感じる	ややよい影響を感じる	どちらともいえない	あまりよくない影響を感じる	よくない影響を感じる	影響を感じない	不明
n	522	13	48	111	134	147	50	19
%	100.0	2.5	9.2	21.3	25.7	28.2	9.6	3.6

得点
2.22

(31) 問2 あなたは新型コロナウイルス感染症のあなたへの影響についてどのように感じていますか。(② 余暇の充実への影響)

	全体	よい影響を感じる	ややよい影響を感じる	どちらともいえない	あまりよくない影響を感じる	よくない影響を感じる	影響を感じない	不明
n	522	16	57	108	142	132	45	22
%	100.0	3.1	10.9	20.7	27.2	25.3	8.6	4.2

得点
2.30

(32) 問2 あなたは新型コロナウイルス感染症のあなたへの影響についてどのように感じていますか。(③ 家族関係への影響)

	全体	よい影響を感じる	ややよい影響を感じる	どちらともいえない	あまりよくない影響を感じる	よくない影響を感じる	影響を感じない	不明
n	522	38	53	171	86	56	96	22
%	100.0	7.3	10.2	32.8	16.5	10.7	18.4	4.2

得点
2.83

(33) 問2 あなたは新型コロナウイルス感染症のあなたへの影響についてどのように感じていますか。(④ 子育てへの影響)

	全体	よい影響を感じる	ややよい影響を感じる	どちらともいえない	あまりよい影響を感じる	よくない影響を感じる	影響を感じない	不明
n	521	4	18	88	91	86	178	56
%	100.0	0.8	3.5	16.9	17.5	16.5	34.2	10.7

得点
2.17

(34) 問2 あなたは新型コロナウイルス感染症のあなたへの影響についてどのように感じていますか。(⑤ 子どもの教育への影響)

	全体	よい影響を感じる	ややよい影響を感じる	どちらともいえない	あまりよい影響を感じる	よくない影響を感じる	影響を感じない	不明
n	522	4	20	80	88	97	178	55
%	100.0	0.8	3.8	15.3	16.9	18.6	34.1	10.5

得点
2.12

(35) 問2 あなたは新型コロナウイルス感染症のあなたへの影響についてどのように感じていますか。(⑥ 住まいの快適さへの影響)

	全体	よい影響を感じる	ややよい影響を感じる	どちらともいえない	あまりよい影響を感じる	よくない影響を感じる	影響を感じない	不明
n	522	15	60	186	56	41	139	25
%	100.0	2.9	11.5	35.6	10.7	7.9	26.6	4.8

得点
2.87

(36) 問2 あなたは新型コロナウイルス感染症のあなたへの影響についてどのように感じていますか。(⑦ 地域社会とのつながりへの影響)

	全体	よい影響を感じる	ややよい影響を感じる	どちらともいえない	あまりよい影響を感じる	よくない影響を感じる	影響を感じない	不明
n	522	13	37	138	139	118	55	22
%	100.0	2.5	7.1	26.4	26.6	22.6	10.5	4.2

得点
2.30

(37) 問2 あなたは新型コロナウイルス感染症のあなたへの影響についてどのように感じていますか。(⑧ お住まいの地域の安全への影響)

	全体	よい影響を感じる	ややよい影響を感じる	どちらともいえない	あまりよい影響を感じる	よくない影響を感じる	影響を感じない	不明
n	522	20	58	185	60	58	116	25
%	100.0	3.8	11.1	35.4	11.5	11.1	22.2	4.8

得点
2.80

(38) 問2 あなたは新型コロナウイルス感染症のあなたへの影響についてどのように感じていますか。(⑨ 仕事のやりがいへの影響)

	全体	よい影響を感じる	ややよい影響を感じる	どちらともいえない	あまりよい影響を感じる	よくない影響を感じる	影響を感じない	不明
n	522	15	43	131	92	71	126	44
%	100.0	2.9	8.2	25.1	17.6	13.6	24.1	8.4

得点
2.54

(39) 問2 あなたは新型コロナウイルス感染症のあなたへの影響についてどのように感じていますか。(⑩ 必要な収入や所得への影響)

	全体	よい影響を感じる	ややよい影響を感じる	どちらともいえない	あまりよい影響を感じる	よくない影響を感じる	影響を感じない	不明
n	522	6	29	136	91	104	122	34
%	100.0	1.1	5.6	26.1	17.4	19.9	23.4	6.5

得点
2.30

(40) 問2 あなたは新型コロナウイルス感染症のあなたへの影響についてどのように感じていますか。(⑪ 歴史や文化への誇りへの影響)

	全体	よい影響を感じる	ややよい影響を感じる	どちらともいえない	あまりよい影響を感じる	よくない影響を感じる	影響を感じない	不明
n	522	6	31	161	61	41	190	32
%	100.0	1.1	5.9	30.8	11.7	7.9	36.4	6.1

得点
2.67

(41) 問2 あなたは新型コロナウイルス感染症のあなたへの影響についてどのように感じていますか。(⑫ 自然のゆたかさへの影響)

	全体	よい影響を感じる	ややよい影響を感じる	どちらともいえない	あまりよい影響を感じる	よくない影響を感じる	影響を感じない	不明
n	522	33	70	146	23	23	198	29
%	100.0	6.3	13.4	28.0	4.4	4.4	37.9	5.6

得点
3.23

(42) 問3(1) あなたは現在、どの程度幸福だと感じていますか。

	全体	幸福だと感じている	やや幸福だと感じている	どちらともいえない	あまり幸福だと感じていない	幸福だと感じていない	わからない	不明(無回答等)
n	522	94	234	108	49	26	6	5
%	100.0	18.0	44.8	20.7	9.4	5.0	1.1	1.0

得点
3.63

(43) 問3(2)①あなたが幸福かどうか判断する際に重視した事項は何ですか。

	全体(問3(1)で不明となった人を除いた回答者数)	健康状況	自由な時間・充実した余暇	家族関係	友人関係	職場の人間関係	子育て環境	教育環境	居住環境	社会貢献	地域コミュニティとの関係
n	517	379	263	393	161	124	62	24	190	33	71
%	100.0	73.3	50.9	76.0	31.1	24.0	12.0	4.6	36.8	6.4	13.7

	治安・防災体制	仕事のやりがい	就業状況	家計の状況	地域の歴史・文化	自然環境	その他	不明(問3(1)で回答したが、回答理由は無回答等)	累計
n	72	143	114	208	23	86	14	5	2365
%	13.9	27.7	22.1	40.2	4.4	16.6	2.7	1.0	457.4

(44) 問3(2)②幸福感を判断する際に最も重視した事項

	全体(問3(1)で不明となった人を除いた回答者数)	健康状況	自由な時間・充実した余暇	家族関係	友人関係	職場の人間関係	子育て環境	教育環境	居住環境	社会貢献	地域コミュニティとの関係
n	517	154	34	150	6	5	4	0	4	1	4
%	100.0	29.8	6.6	29.0	1.2	1.0	0.8	0.0	0.8	0.2	0.8

	治安・防災体制	仕事のやりがい	就業状況	家計の状況	地域の歴史・文化	自然環境	その他	不明(問3(1)で回答したが、回答理由は無回答等)
n	2	21	10	45	2	1	3	71
%	0.4	4.1	1.9	8.7	0.4	0.2	0.6	13.7

(45) 問4 あなたは、今の生活全般について、どのように感じていますか。

	全体	満足できる状態にある	やや満足できる状態にある	どちらともいえない	やや不満な状態にある	不満な状態にある	わからない	不明(無回答等)
n	522	50	240	114	87	28	2	1
%	100.0	9.6	46.0	21.8	16.7	5.4	0.4	0.2

得点
3.38

(46) 問5①睡眠（合計時間：分）…（数量）

合計(分)	193065.00
平均(分)	409.04
不明(人)	50
全体(人)	472

(47) 問5②身の回りの用事（合計時間：分）…（数量）

合計(分)	36145.00
平均(分)	82.90
不明(人)	86
全体(人)	436

(48) 問5③食事（合計時間：分）…（数量）

合計(分)	32816.00
平均(分)	69.82
不明(人)	52
全体(人)	470

(49) 問5④通勤・通学（合計時間：分）…（数量）

合計(分)	13795.00
平均(分)	48.23
不明(人)	236
全体(人)	286

(50) 問5⑤仕事（収入を伴う仕事）（合計時間：分）…（数量）

合計(分)	150492.00
平均(分)	460.22
不明(人)	195
全体(人)	327

(51) 問5⑥学業（学生が学校の授業やそれに関連して行う学習活動）（合計時間：分）…（数量）

合計(分)	1835.00
平均(分)	96.58
不明(人)	503
全体(人)	19

(52) 問5⑦食事の用意・後片付け（合計時間：分）…（数量）

合計(分)	33485.00
平均(分)	83.71
不明(人)	122
全体(人)	400

(53) 問5⑧掃除・洗濯（合計時間：分）…（数量）

合計(分)	22995.00
平均(分)	61.16
不明(人)	146
全体(人)	376

(54) 問5⑨介護・看護（合計時間：分）…（数量）

合計(分)	3160.00
平均(分)	112.86
不明(人)	494
全体(人)	28

(55) 問5⑩育児（合計時間：分）...（数量）

合計(分)	9315.00
平均(分)	139.03
不明(人)	455
全体(人)	67

(56) 問5⑪買い物（合計時間：分）...（数量）

合計(分)	22290.00
平均(分)	59.60
不明(人)	148
全体(人)	374

(57) 問5⑫その他（⑦～⑪以外の家事）（合計時間：分）...（数量）

合計(分)	30035.00
平均(分)	142.35
不明(人)	311
全体(人)	211

(58) 問6 昨年同時期に比べて、以下の行動にかかる時間が変化していますか。(学習・自己啓発・訓練(学業以外))

	全体	増えた	変わらない	減った	やっていない	不明
n	522	40	213	79	160	30
%	100.0	7.7	40.8	15.1	30.7	5.7

(59) 問6 昨年同時期に比べて、以下の行動にかかる時間が変化していますか。(趣味・娯楽)

	全体	増えた	変わらない	減った	やっていない	不明
n	522	68	239	136	64	15
%	100.0	13.0	45.8	26.1	12.3	2.9

(60) 問6 昨年同時期に比べて、以下の行動にかかる時間が変化していますか。(スポーツ)

	全体	増えた	変わらない	減った	やっていない	不明
n	522	29	143	98	226	26
%	100.0	5.6	27.4	18.8	43.3	5.0

(61) 問6 昨年同時期に比べて、以下の行動にかかる時間が変化していますか。(ボランティア活動・社会参加活動)

	全体	増えた	変わらない	減った	やっていない	不明
n	522	20	158	76	247	21
%	100.0	3.8	30.3	14.6	47.3	4.0

(62) 問7 この1年間での経験したこと

	全体	結婚	離婚	子ども・孫の誕生	家族との死別	家族との別居	就職・転職・開業	昇進・昇給	失業・廃業	定年退職	住宅取得
n	522	4	3	39	44	29	32	47	17	8	8
%	100.0	0.8	0.6	7.5	8.4	5.6	6.1	9.0	3.3	1.5	1.5

	引越し	大きな病気、けが	病気の克服	進学	学校の卒業	ペットの取得	ペットとの死別	事故・火災・自然災害による被害	交際の開始	交際の終了	要介護者・障がい者としての認定
n	16	38	22	1	1	13	18	7	7	6	12
%	3.1	7.3	4.2	0.2	0.2	2.5	3.4	1.3	1.3	1.1	2.3

	その他	不明	累計
n	113	174	659
%	21.6	33.3	126.2

(63) 問8 補足調査への協力に係る意向について

	全体	協力してもよい	どちらでもよい	協力したくない	不明
n	522	353	136	32	1
%	100.0	67.6	26.1	6.1	0.2

## (64) 問9(1)性別

	全体	男性	女性	その他	不明
n	522	265	254	0	3
%	100.0	50.8	48.7	0.0	0.6

## (65) 問9(2)年齢(満年齢)

	全体	18～19歳	20～29歳	30～39歳	40～49歳	50～59歳	60～69歳	70歳以上	不明
n	522	0	25	63	104	103	99	125	3
%	100.0	0.0	4.8	12.1	19.9	19.7	19.0	23.9	0.6

## (66) 問9(3)年間の可処分所得(手取り)

	全体	100万円未満	100万円以上300万円未満	300万円以上500万円未満	500万円以上700万円未満	700万円以上1,000万円未満	1,000万円以上1,500万円未満	1,500万円以上	不明
n	522	103	263	95	33	14	3	2	9
%	100.0	19.7	50.4	18.2	6.3	2.7	0.6	0.4	1.7

## (67) 問9(4)職業

	全体	自営業主	家族従業者	会社役員・団体役員	常用雇用者	臨時雇用者(パート、アルバイトなど)	学生	専業主婦・主夫	無職	その他	不明
n	522	43	8	30	197	78	4	52	87	22	1
%	100.0	8.2	1.5	5.7	37.7	14.9	0.8	10.0	16.7	4.2	0.2

## (68) 問9※業種

	全体	農業、林業	漁業	鉱業、採石業、砂利採取業	建設業	製造業	電気・ガス・熱供給・水道業	情報通信業	運輸業、郵便業	卸売・小売業	金融業、保険業
n	522	33	3	0	31	47	10	4	10	23	8
%	100.0	6.3	0.6	0.0	5.9	9.0	1.9	0.8	1.9	4.4	1.5

	不動産業、物品賃貸業	学術研究、専門・技術サービス業	宿泊業、飲食サービス業	その他のサービス業	公務	その他	不明	非該当
n	2	32	9	51	39	45	9	166
%	0.4	6.1	1.7	9.8	7.5	8.6	1.7	31.8

## (69) 問9(5)子どもの数(同居・別居問わず)

	全体	1人	2人	3人	4人	5人以上	子どもはいない	不明
n	522	66	190	108	14	3	128	13
%	100.0	12.6	36.4	20.7	2.7	0.6	24.5	2.5



(70) 問9※子どもの教育課程

	全体	小学校入 学前（乳 幼児を含 む。）	小学生	中学生	高校生 （高校受 験浪人を 含む。）	高校を卒 業し専門 学校、短 大、大 学、大 学院に在学 （大学受 験浪人を 含む。）	学校教育 終了で同 居	学校教育 終了で別 居	その他	不明	非該当	累計
n	522	39	63	37	41	37	82	200	32	10	141	682
%	100.0	7.5	12.1	7.1	7.9	7.1	15.7	38.3	6.1	1.9	27.0	130.7

(71) 問9(6)世帯

	全体	ひとり暮 らしてあ る	一緒に暮 らしてい る人がい る	単身赴任 である	寮、寄宿 舎、老人 ホームそ 他の施 設にいる	その他	不明
n	522	56	436	6	3	10	11
%	100.0	10.7	83.5	1.1	0.6	1.9	2.1

(72) 問9※1-1祖父母(配偶者の祖父母含む)(人数)

	全体	1人	2人	3人	4人以上	不明
n	522	14	7	1	1	499
%	100.0	2.7	1.3	0.2	0.2	95.6

(73) 問9※1-2祖父母(配偶者の祖父母含む)(うち、就労人数)

	全体	1人	2人	3人	4人以上	不明	非該当
n	522	1	1	1	0	20	499
%	100.0	0.2	0.2	0.2	0.0	3.8	95.6

(74) 問9※2-1父母(配偶者の父母含む)(人数)

	全体	1人	2人	3人	4人以上	不明
n	522	80	72	2	2	366
%	100.0	15.3	13.8	0.4	0.4	70.1

(75) 問9※2-2父母(配偶者の父母含む)(うち、就労人数)

	全体	1人	2人	3人	4人以上	不明	非該当
n	522	36	17	1	0	102	366
%	100.0	6.9	3.3	0.2	0.0	19.5	70.1

(76) 問9※3-1配偶者(人数)

	全体	1人	2人	3人	4人以上	不明
n	522	329	3	0	0	190
%	100.0	63.0	0.6	0.0	0.0	36.4

(77) 問9※3-2配偶者(うち、就労人数)

	全体	1人	2人	3人	4人以上	不明	非該当
n	522	199	1	0	0	132	190
%	100.0	38.1	0.2	0.0	0.0	25.3	36.4

(78) 問9※4-1兄弟・姉妹(配偶者の兄弟・姉妹含む)(人数)

	全体	1人	2人	3人	4人以上	不明
n	522	25	2	1	0	494
%	100.0	4.8	0.4	0.2	0.0	94.6

(79) 問9※4-2兄弟・姉妹(配偶者の兄弟・姉妹含む)(うち、就労人数)

	全体	1人	2人	3人	4人以上	不明	非該当
n	522	15	2	1	0	10	494
%	100.0	2.9	0.4	0.2	0.0	1.9	94.6

(80) 問9※5-1子ども(人数)

	全体	1人	2人	3人	4人以上	不明
n	522	115	81	27	2	297
%	100.0	22.0	15.5	5.2	0.4	56.9

(81) 問9※5-2子ども(うち、就労人数)

	全体	1人	2人	3人	4人以上	不明	非該当
n	522	62	15	2	0	146	297
%	100.0	11.9	2.9	0.4	0.0	28.0	56.9

(82) 問9※6-1子どもの配偶者(人数)

	全体	1人	2人	3人	4人以上	不明
n	522	17	1	0	1	503
%	100.0	3.3	0.2	0.0	0.2	96.4

(83) 問9※6-2子どもの配偶者(うち、就労人数)

	全体	1人	2人	3人	4人以上	不明	非該当
n	522	11	1	0	1	6	503
%	100.0	2.1	0.2	0.0	0.2	1.1	96.4

(84) 問9※7-1孫(人数)

	全体	1人	2人	3人	4人以上	不明
n	522	10	12	2	1	497
%	100.0	1.9	2.3	0.4	0.2	95.2

(85) 問9※7-2孫(うち、就労人数)

	全体	1人	2人	3人	4人以上	不明	非該当
n	522	2	1	0	0	22	497
%	100.0	0.4	0.2	0.0	0.0	4.2	95.2

(86) 問9※8-1その他A (人数)

	全体	1人	2人	3人	4人以上	不明
n	522	4	0	0	0	518
%	100.0	0.8	0.0	0.0	0.0	99.2

(87) 問9※8-2その他A (うち、就労人数)

	全体	1人	2人	3人	4人以上	不明	非該当
n	522	2	0	0	0	0	2
%	100.0	0.4	0.0	0.0	0.0	0.0	0.4
							518
							99.2

(88) 問9※8-1その他B (人数)

	全体	1人	2人	3人	4人以上	不明
n	522	0	1	0	0	521
%	100.0	0.0	0.2	0.0	0.0	99.8

(89) 問9※8-2その他B (うち、就労人数)

	全体	1人	2人	3人	4人以上	不明	非該当
n	522	0	0	0	0	1	521
%	100.0	0.0	0.0	0.0	0.0	0.2	99.8

(90) 問9(7)住まい

	全体	持家(一戸建て)	持家(集合住宅(マンション等))	借家(一戸建て)	借家(集合住宅(アパート等))	その他(社宅、寮、下宿など)	不明
n	522	421	10	21	55	6	9
%	100.0	80.7	1.9	4.0	10.5	1.1	1.7

(91) 問9(8)岩手県での居住年数

	全体	1年未満	1～5年未満	5～10年未満	10～20年未満	20年以上	不明
n	522	0	2	13	16	483	8
%	100.0	0.0	0.4	2.5	3.1	92.5	1.5

