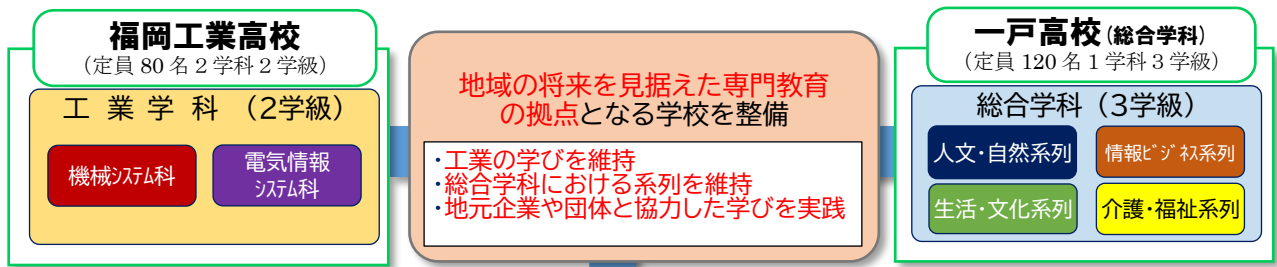


福岡工業高校と一戸高校の統合の概要

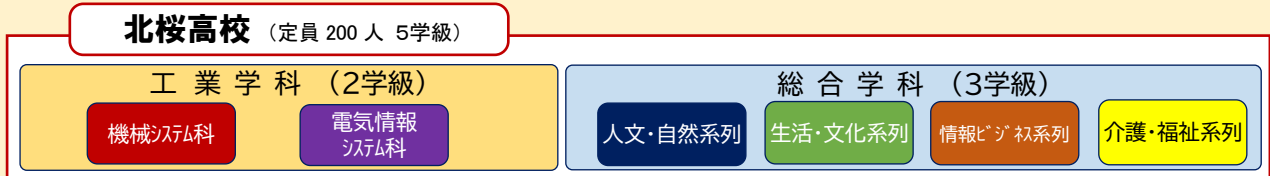


二戸ブロックにおける専門教育を担う学校の設置（令和6年度）

北桜高校(定員 200 人 工業学科2学級、総合学科3学級)

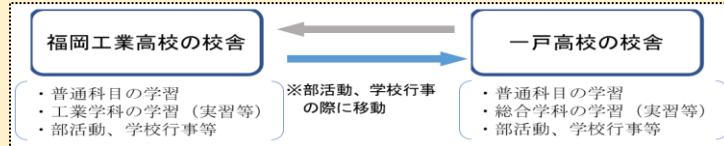
- (1) 福岡工業高校と一戸高校を閉校した上で、各専門分野の特色ある学科等の機能を維持した新たな学校を令和6年4月に開校
- (2) 工業学科は、現行の2学科（機械、電気）の学びを維持
- (3) 総合学科は、多様な進路希望の達成に向けて、現行の4系列を維持
- (4) 両校の校舎を活用する「校舎制」を導入
- (5) 総合的な探究の時間等を活用し、農業・工業・商業・家庭・福祉が連携した学びの交流・充実
- (6) 地元企業や団体と協力した学びの実践

■ 統合新設校に設置される学科・系列（予定）



■ 校舎制について

学校運営において統一した基本方針のもとに、既存の複数の校舎を有効活用しながら、一つの学校として機能させるものです。大学におけるキャンパス制に相当し、校歌・校章・制服等も一つの学校として共通のものとなります。新設統合校においては、「独立校舎型校舎制」（部活動や学校行事の際に生徒が校舎を移動するパターン）となります。



北桜高校の教育課程、学校行事、部活動等に関する具体については、両校教職員により構成される統合準備委員会を設置し、検討しています。

二戸地域の産業・社会を支える人材を、この地域で育成する

【参考】統合による募集定員の変化と現在の学年との関わりについて

| 年度 | 募集定員 | | | 学級数の減 | 現在の学年との関わり | | |
|-----|------|------|--------------|-------|------------|----|----|
| | 福岡工業 | 一戸 | 北桜高校 | | ① | ② | ③ |
| R 5 | 80人 | 120人 | | | 高2 | 高1 | 中3 |
| R 6 | | | 工業80人、総合120人 | | 高3 | 高2 | 高1 |
| R 7 | | | 工業80人、総合120人 | | | 高3 | 高2 |
| R 8 | | | 工業80人、総合120人 | | | | 高3 |

① R5年度高校2年生…福岡工業高校または一戸高校に入学し、高校3年時に北桜高校の生徒となり北桜高校を卒業※

② R5年度高校1年生…福岡工業高校または一戸高校に入学し、高校2年時に北桜高校の生徒となり北桜高校を卒業※

③ R5年度中学3年生…北桜高校に入学し、北桜高校を卒業

※原則、入学した高校の教育課程は卒業まで保障されます。