

さけます統計資料
----------

No. 43
--------

平成29年度

# 岩手県のさけ・ますに関する資料

令和4年12月23日

岩手県農林水産部水産振興課



番号	発刊年月	題名	内容
30	平成 20 年 4 月	岩手県のさけ・ますに関する資料	平成16年度
31	平成 20 年 4 月	〃	平成17年度
32	平成 21 年 3 月	〃	平成18年度
33	平成 21 年 8 月	〃	平成19年度
34	平成 23 年 2 月	〃	平成20年度
35	平成 27 年 2 月	〃	平成21年度
36	平成 27 年 8 月	〃	平成22年度
37	平成 27 年 8 月	〃	平成23年度
38	平成 27 年 8 月	〃	平成24年度
39	令和 2 年 5 月	〃	平成25年度
40	令和 2 年 5 月	〃	平成26年度
41	令和 4 年 6 月	〃	平成27年度
42	令和 4 年 6 月	〃	平成28年度
43	令和 4 年 12 月	〃	平成29年度

## 内 容

1. さけ・ます資源の最近の動向	1
2. 回帰率の動向	2
3. 平成 29 年度 漁業種類別・旬別さけ漁獲実績	6
4. 平成 29 年度 魚市場別・漁業種類別・旬別さけ漁獲実績	7
5. さけ価格及び漁獲金額の推移	22
6. 平成 29 年度 さけ捕獲・採卵及び稚魚生産実績	27
7. 平成 29 年度 河川別、日別さけ捕獲成績	39
8. 平成 29 年度 旬別秋さけ種卵採卵実績	89
9. 平成 29 年度 旬別秋さけ種卵収容実績	92
10. 河川別親魚捕獲数及び稚魚放流数	101
11. 平成 29 年度 さけ稚魚河川放流実績	106
12. 平成 29 年度 さけ海中飼育放流成績	111
13. 全国さけ漁獲量及び稚魚放流数	113
14. さくらます沿岸漁獲量	115
15. 平成 29 年度 さくらますふ化放流成績	117
16. 年度別さくらます幼魚放流尾数	118
17. さけ・ます人工ふ化場位置図	119

※ 平成 28 年台風第 10 号災害によるデータ紛失のため、「年度別さくらます幼魚放流尾数」のうち、平成 25 年度分～平成 28 年度分については不明



## 2 回帰率の動向

### (1) 単純(4年)回帰率

年次	沿岸(河川+海)回帰率	平均回帰率	
45	0.409	-	-
46	1.080	-	-
47	1.279	-	-
48	1.135	45~48年平均	0.976
49	1.207	46~49年 "	1.175
50	0.995	47~50年 "	1.154
51	0.886	48~51年 "	1.056
52	0.956	49~52年 "	1.011
53	1.676	50~53年 "	1.128
54	2.265	51~54年 "	1.446
55	3.888	52~55年 "	2.196
56	3.030	53~56年 "	2.715
57	3.097	54~57年 "	3.070
58	3.283	55~58年 "	3.325
59	4.367	56~59年 "	3.444
60	4.249	57~60年 "	3.749
61	4.190	58~61年 "	4.022
62	2.960	59~62年 "	3.942
63	2.988	60~63年 "	3.597
元	2.923	61~元年 "	3.265
2	3.992	62~2年 "	3.216
3	3.211	63~3年 "	3.279
4	2.776	元~4年 "	3.226
5	3.434	2~5年 "	3.353
6	2.769	3~6年 "	3.048
7	3.184	4~7年 "	3.041
8	5.513	5~8年 "	3.725
9	3.784	6~9年 "	3.813
10	2.836	7~10年 "	3.829
11	1.627	8~11年 "	3.440
12	1.628	9~12年 "	2.469
13	1.737	10~13年 "	1.957
14	1.760	11~14年 "	1.688
15	1.993	12~15年 "	1.780
16	2.324	13~16年 "	1.954
17	2.156	14~17年 "	2.058
18	2.037	15~18年 "	2.128
19	2.216	16~19年 "	2.183
20	1.898	17~20年 "	2.077
21	2.060	18~21年 "	2.053
22	1.278	19~22年 "	1.863
23	0.632	20~23年 "	1.467
24	0.723	21~24年 "	1.173
25	1.201	22~25年 "	0.958
26	1.266	23~26年 "	0.956
27	1.065	24~27年 "	1.064
28	0.940	25~28年 "	1.118
29	0.617	26~29年 "	0.972

## (2) 年級別、年齢別回帰率及び回帰尾数(河川+海面)

年級	放流数(千尾)	項目	2年魚	3年魚	4年魚	5年魚	6年魚	7年魚	合計
46	97,274	回帰数(尾)	42,000	152,754	474,259	191,036	216	-	860,265
		回帰率(%)	0.043	0.157	0.488	0.196	0.000	-	0.884
		組成比(%)	4.9	17.8	55.1	22.2	0.0	-	100.0
47	120,321	回帰数(尾)	112,387	443,249	557,945	71,055	162	-	1,184,798
		回帰率(%)	0.093	0.368	0.464	0.059	0.000	-	0.985
		組成比(%)	9.5	37.4	47.1	6.0	0.0	-	100.0
48	137,670	回帰数(尾)	12,373	244,524	763,022	135,996	3,278	-	1,159,193
		回帰率(%)	0.009	0.178	0.554	0.099	0.002	-	0.842
		組成比(%)	1.1	21.1	65.8	11.7	0.3	-	100.0
49	127,577	回帰数(尾)	48,520	443,029	1,141,863	150,788	11,232	-	1,795,432
		回帰率(%)	0.038	0.347	0.895	0.118	0.009	-	1.407
		組成比(%)	2.7	24.7	63.6	8.4	0.6	-	100.0
50	144,712	回帰数(尾)	15,237	670,966	2,052,032	898,580	12,598	264	3,649,677
		回帰率(%)	0.011	0.464	1.418	0.621	0.009	0.000	2.522
		組成比(%)	0.4	18.4	56.2	24.6	0.3	0.0	100.0
51	144,430	回帰数(尾)	178,666	996,514	3,352,827	900,793	46,193	-	5,474,993
		回帰率(%)	0.124	0.690	2.321	0.624	0.032	-	3.791
		組成比(%)	3.3	18.2	61.2	16.5	0.8	-	100.0
52	207,910	回帰数(尾)	75,394	1,274,861	3,451,988	1,097,403	17,290	26	5,916,962
		回帰率(%)	0.036	0.613	1.660	0.528	0.008	0.000	2.846
		組成比(%)	1.3	21.5	58.3	18.5	0.3	0.0	100.0
53	213,613	回帰数(尾)	78,626	1,788,987	3,532,160	933,650	26,229	126	6,359,778
		回帰率(%)	0.037	0.837	1.654	0.437	0.012	0.000	2.977
		組成比(%)	1.2	28.1	55.5	14.7	0.4	0.0	100.0
54	263,354	回帰数(尾)	144,883	1,604,162	4,694,178	1,264,764	75,639	792	7,784,418
		回帰率(%)	0.055	0.609	1.782	0.480	0.029	0.000	2.956
		組成比(%)	1.9	20.6	60.3	16.2	1.0	0.0	100.0
55	301,269	回帰数(尾)	337,464	2,921,980	10,418,351	7,769,280	885,451	7,293	22,339,819
		回帰率(%)	0.112	0.970	3.458	2.579	0.294	0.002	7.415
		組成比(%)	1.5	13.1	46.6	34.8	4.0	0.0	100.0
56	326,218	回帰数(尾)	77,804	1,335,109	4,599,075	3,249,934	160,919	10,987	9,433,828
		回帰率(%)	0.024	0.409	1.410	0.996	0.049	0.003	2.892
		組成比(%)	0.8	14.2	48.8	34.4	1.7	0.1	100.0
57	398,722	回帰数(尾)	111,261	1,366,075	11,516,122	5,569,870	438,246	6,157	19,007,731
		回帰率(%)	0.028	0.343	2.888	1.397	0.110	0.002	4.767
		組成比(%)	0.6	7.2	60.6	29.3	2.3	0.0	100.0
58	376,337	回帰数(尾)	49,290	999,061	4,228,587	2,796,715	128,068	3,314	8,205,035
		回帰率(%)	0.013	0.265	1.124	0.743	0.034	0.001	2.180
		組成比(%)	0.6	12.2	51.5	34.1	1.6	0.0	100.0
59	408,561	回帰数(尾)	57,357	1,051,265	7,641,833	3,886,359	301,783	4,635	12,943,232
		回帰率(%)	0.014	0.257	1.870	0.951	0.074	0.001	3.168
		組成比(%)	0.4	8.1	59.0	30.0	2.3	0.0	100.0
60	421,229	回帰数(尾)	125,218	1,254,921	6,618,877	5,295,158	437,022	5,607	13,736,803
		回帰率(%)	0.030	0.298	1.571	1.257	0.104	0.001	3.261
		組成比(%)	0.9	9.1	48.2	38.5	3.2	0.0	100.0
61	436,961	回帰数(尾)	64,699	1,604,539	10,823,717	4,626,495	140,674	11,996	17,272,120
		回帰率(%)	0.015	0.367	2.477	1.059	0.032	0.003	3.953
		組成比(%)	0.4	9.3	62.7	26.8	0.8	0.1	100.0
62	424,459	回帰数(尾)	70,191	823,536	5,213,599	2,221,442	896,725	2,547	9,228,040
		回帰率(%)	0.017	0.194	1.228	0.523	0.211	0.001	2.174
		組成比(%)	0.8	8.9	56.5	24.1	9.7	0.0	100.0
63	442,769	回帰数(尾)	196,595	3,291,572	8,605,279	5,984,665	268,665	11,165	18,357,941
		回帰率(%)	0.044	0.743	1.944	1.352	0.061	0.003	4.146
		組成比(%)	1.1	17.9	46.9	32.6	1.5	0.1	100.0

年級	放流数(千尾)	項目	2年魚	3年魚	4年魚	5年魚	6年魚	7年魚	合計
元	436,716	回帰数(尾)	58,070	1,275,907	7,074,832	4,453,975	441,026	2,734	13,306,544
		回帰率(%)	0.013	0.292	1.620	1.020	0.101	0.001	3.047
		組成比(%)	0.4	9.6	53.2	33.5	3.3	0.0	100.0
2	459,888	回帰数(尾)	41,789	1,016,688	7,509,835	5,747,231	521,229	2,826	14,839,598
		回帰率(%)	0.009	0.221	1.633	1.250	0.113	0.001	3.227
		組成比(%)	0.3	6.9	50.6	38.7	3.5	0.0	100.0
3	438,331	回帰数(尾)	10,497	460,929	5,071,745	5,838,752	248,977	275	11,631,175
		回帰率(%)	0.002	0.105	1.157	1.332	0.057	0.000	2.654
		組成比(%)	0.1	4.0	43.6	50.2	2.1	0.0	100.0
4	443,886	回帰数(尾)	36,925	2,524,706	16,182,598	5,048,613	477,621	2,639	24,273,102
		回帰率(%)	0.008	0.569	3.646	1.137	0.108	0.001	5.468
		組成比(%)	0.2	10.4	66.7	20.8	2.0	0.0	100.0
5	439,305	回帰数(尾)	160,498	1,827,974	9,885,535	5,528,452	146,301	5,616	17,554,376
		回帰率(%)	0.037	0.416	2.250	1.258	0.033	0.001	3.996
		組成比(%)	0.9	10.4	56.3	31.5	0.8	0.0	100.0
6	443,414	回帰数(尾)	97,883	1,430,974	6,014,584	2,469,501	97,389	675	10,111,006
		回帰率(%)	0.022	0.323	1.356	0.557	0.022	0.000	2.280
		組成比(%)	1.0	14.2	59.5	24.4	1.0	0.0	100.0
7	442,748	回帰数(尾)	7,032	546,807	4,047,772	1,645,811	89,200	638	6,337,260
		回帰率(%)	0.002	0.124	0.914	0.372	0.020	0.000	1.431
		組成比(%)	0.1	8.6	63.9	26.0	1.4	0.0	100.0
8	439,517	回帰数(尾)	1,915	534,582	4,708,064	1,686,668	100,487	3,096	7,034,812
		回帰率(%)	0.000	0.122	1.071	0.384	0.023	0.001	1.601
		組成比(%)	0.0	7.6	66.9	24.0	1.4	0.0	100.0
9	446,128	回帰数(尾)	3,476	691,920	5,376,031	3,060,568	204,598	1,331	9,337,924
		回帰率(%)	0.001	0.155	1.205	0.686	0.046	0.000	2.093
		組成比(%)	0.0	7.4	57.6	32.8	2.2	0.0	100.0
10	442,746	回帰数(尾)	5,422	577,892	3,859,163	3,260,131	166,915	624	7,870,147
		回帰率(%)	0.001	0.131	0.872	0.736	0.038	0.000	1.778
		組成比(%)	0.1	7.3	49.0	41.4	2.1	0.0	100.0
11	440,720	回帰数(尾)	18,777	743,233	4,554,504	3,605,321	211,938	523	9,134,296
		回帰率(%)	0.004	0.169	1.033	0.818	0.048	0.000	2.073
		組成比(%)	0.2	8.1	49.9	39.5	2.3	0.0	100.0
12	446,870	回帰数(尾)	28,413	744,863	5,663,305	2,073,590	109,370	6,574	8,626,115
		回帰率(%)	0.006	0.167	1.267	0.464	0.024	0.001	1.930
		組成比(%)	0.3	8.6	65.7	24.0	1.3	0.1	100.0
13	433,956	回帰数(尾)	17,845	930,355	6,635,187	4,046,549	216,296	2,100	11,848,332
		回帰率(%)	0.004	0.214	1.529	0.932	0.050	0.000	2.730
		組成比(%)	0.2	7.9	56.0	34.2	1.8	0.0	100.0
14	435,112	回帰数(尾)	19,056	417,874	3,808,699	2,027,751	58,214	2,794	6,334,388
		回帰率(%)	0.004	0.096	0.875	0.466	0.013	0.001	1.456
		組成比(%)	0.3	6.6	60.1	32.0	0.9	0.0	100.0
15	446,195	回帰数(尾)	16,390	878,075	6,637,969	3,005,016	174,715	10,402	10,722,567
		回帰率(%)	0.004	0.197	1.488	0.673	0.039	0.002	2.403
		組成比(%)	0.2	8.2	61.9	28.0	1.6	0.1	100.0
16	443,005	回帰数(尾)	19,803	970,862	4,916,653	3,524,621	394,578	3,312	9,829,829
		回帰率(%)	0.004	0.219	1.110	0.796	0.089	0.001	2.219
		組成比(%)	0.2	9.9	50.0	35.9	4.0	0.0	100.0
17	436,662	回帰数(尾)	29,151	405,269	4,797,093	2,879,007	145,922	5,255	8,261,697
		回帰率(%)	0.007	0.093	1.099	0.659	0.033	0.001	1.892
		組成比(%)	0.4	4.9	58.1	34.8	1.8	0.1	100.0
18	440,338	回帰数(尾)	18,871	474,507	2,118,896	825,261	38,774	568	3,476,877
		回帰率(%)	0.004	0.108	0.481	0.187	0.009	0.000	0.790
		組成比(%)	0.5	13.6	60.9	23.7	1.1	0.0	100.0
19	440,915	回帰数(尾)	20,786	210,461	1,623,784	999,258	110,852	3,560	2,968,701
		回帰率(%)	0.005	0.048	0.368	0.227	0.025	0.001	0.673
		組成比(%)	0.7	7.1	54.7	33.7	3.7	0.1	100.0



年級	放流数(千尾)	項目	2年魚	3年魚	4年魚	5年魚	6年魚	7年魚	合計
20	440,456	回帰数(尾)	12,155	182,661	1,806,631	1,539,200	147,176	762	3,688,585
		回帰率(%)	0.003	0.041	0.410	0.349	0.033	0.000	0.837
		組成比(%)	0.3	5.0	49.0	41.7	4.0	0.0	100.0
21	440,059	回帰数(尾)	32,271	334,525	3,506,349	3,045,203	149,496	1,541	7,069,385
		回帰率(%)	0.007	0.076	0.797	0.692	0.034	0.000	1.606
		組成比(%)	0.5	4.7	49.6	43.1	2.1	0.0	100.0
22	※震災の影響あり 415,702	回帰数(尾)	2,247	103,215	1,610,995	493,274	23,611	0	2,233,342
		回帰率(%)	0.001	0.025	0.388	0.119	0.006	0.000	0.537
		組成比(%)	0.1	4.6	72.1	22.1	1.1	0.0	100.0
23	291,266	回帰数(尾)	23,245	425,250	2,089,917	1,058,635	2,805		3,599,852
		回帰率(%)	0.008	0.146	0.718	0.363	0.001		1.236
		組成比(%)	0.6	11.8	58.1	29.4	0.1		100.0
24	316,440	回帰数(尾)	32,175	355,199	1,666,420	24,133			2,077,927
		回帰率(%)	0.010	0.112	0.527	0.008			0.657
		組成比(%)	1.5	17.1	80.2	1.2			100.0
25	389,753	回帰数(尾)	12,722	221,641	58,192				292,555
		回帰率(%)	0.003	0.057	0.015				0.075
		組成比(%)	4.3	75.8	19.9				100.0
26	409,221	回帰数(尾)	2,633	14,761					17,394
		回帰率(%)	0.001	0.004					0.004
		組成比(%)	15.1	84.9					100.0
27	388,772	回帰数(尾)	2,629						2,629
		回帰率(%)	0.001						0.001
		組成比(%)	100.0						100.0

3 平成29年度漁業種類別・旬別さけ漁獲実績

累計

漁業種類	8月		9月		10月		11月		計		下	計
	上	中	下	上	中	下	上	中	下	上		
定置網	尾数(尾)	3,491	20,501	49,632	77,044	103,279	217,862	425,896	171,489	240,678	330,673	742,840
	重量(kg)	10,705.0	59,796.0	140,478.9	221,048.7	292,504.4	632,660.1	1,219,794.8	506,331.5	736,512.1	1,029,142.7	2,271,986.3
	金額(円)	10,429,853	22,027,927	54,817,766	125,260,675	202,106,368	278,875,195	313,550,882	725,189,773	541,676,785	745,430,642	2,266,212,953
	平均単価	974	1,060	892	882	914	953	1,146	1,080	1,070	951	997
	平均体重	3.07	3.01	2.92	2.83	2.87	2.81	2.90	2.86	2.95	3.06	3.06
はえなわ	尾数(隻)	0	0	0	0	0	6	9	5	14	203	226
	重量(kg)	0	0	0	0	0	9	13.0	36.7	169.9	7,963.1	8,169.7
	金額(円)	0	0	0	0	0	26.7	36.7	27.463	122,077	6,994,534	7,144,074
	平均単価	0	0	0	0	0	4,550	17,597	603	748	878	874
	平均体重	-	-	-	-	-	2.50	2.97	2.82	2.82	3.06	3.05
その他	尾数(尾)	318	4,721	16,785	23,646	22,488	25,031	72,073	14,963	8,710	17,436	41,109
	重量(kg)	984.2	6,441.7	48,474.6	69,011.1	64,606.6	71,545.2	205,903.1	43,027.7	26,513.5	52,561.1	122,102.3
	金額(円)	909,737	6,568,226	43,315,544	62,282,951	58,012,966	72,619,999	208,238,080	44,665,659	24,400,830	45,882,423	114,948,912
	平均単価	924	1,020	894	903	898	1,041	1,085	1,038	920	873	941
	平均体重	3.09	3.01	2.99	2.89	2.87	2.84	2.86	2.88	3.04	3.01	2.97
沿岸小計	尾数(尾)	3,809	9,051	25,222	66,417	100,690	125,767	242,902	497,982	186,466	249,447	786,624
	重量(kg)	11,689.2	27,215.5	73,890.8	188,953.5	290,059.8	357,111.0	704,232.0	1,425,740.6	549,395.9	763,195.5	1,089,666.9
	金額(円)	11,339,590	28,596,153	67,216,947	168,576,219	264,389,319	336,888,161	802,812,465	1,525,876,037	586,369,907	769,953,549	2,402,258.3
	平均単価	970	1,051	910	892	911	943	1,140	1,067	1,067	947	994
	平均体重	3.07	3.01	2.93	2.84	2.88	2.82	2.90	2.86	2.95	3.11	3.05
河川捕獲	尾数(尾)	0	2,205	6,692	9,101	17,998	12,570	18,460	47,321	28,401	23,358	92,848
	重量(kg)	0	6,630.2	19,605.0	25,892.0	52,127.2	35,692.1	45,907.2	135,119.3	83,679.6	71,465.0	282,809.0
	金額(円)	0	0	0	0	842	2,935.5	2,154	4,817	5,765	7,120	23,938
	平均単価	0	0	0	0	842	2,935.5	2,154	4,817	5,765	7,120	23,938
	平均体重	0	0	0	0	0	0	0	0	0	0	0
海産類	尾数(尾)	3,809	11,256	119,581	140,491	2,544.9	6,116.2	13,574.1	32,357.1	16,985.8	21,784.0	73,111.7
	重量(kg)	11,689.2	33,845.7	93,645.2	127,240.9	344,731.8	398,919.3	423,878.9	1,593,217.0	856,444.5	1,251,673.3	903,410
	金額(円)	11,339,590	28,596,153	67,216,947	168,576,219	264,389,319	336,888,161	802,812,465	1,525,876,037	586,369,907	769,953,549	2,388,305,939
	平均単価	970	1,051	910	892	911	943	1,140	1,067	1,067	947	994
	平均体重	3.07	3.01	2.93	2.84	2.88	2.82	2.90	2.86	2.95	3.11	3.05
計	尾数(尾)	292,792	209,384	64,655	566,831	30,019	7,359	39,777	105	0	105	1,855,984
	重量(kg)	906,804.8	658,141.9	210,154.0	1,775,100.7	99,225.6	26,314.1	9,366.8	134,906.5	438.9	0	5,633,980.9
	金額(円)	914,184,740	723,422,445	235,248,954	1,872,856,139	117,408,827	27,554,182	10,631,797	155,594,806	307,615	0	5,825,123,564
	平均単価	1,008	1,099	1,119	1,065	1,183	1,135	1,153	1,153	701	-	1,034
	平均体重	3.10	3.14	3.25	3.13	3.31	3.58	3.90	3.39	4.18	-	3.04

漁業種類	8月		9月		10月		11月		計		下	計
	上	中	下	上	中	下	上	中	下	上		
定置網	尾数(尾)	292,792	209,384	64,655	566,831	30,019	7,359	39,777	105	0	105	1,855,984
	重量(kg)	906,804.8	658,141.9	210,154.0	1,775,100.7	99,225.6	26,314.1	9,366.8	134,906.5	438.9	0	5,633,980.9
	金額(円)	914,184,740	723,422,445	235,248,954	1,872,856,139	117,408,827	27,554,182	10,631,797	155,594,806	307,615	0	5,825,123,564
	平均単価	1,008	1,099	1,119	1,065	1,183	1,135	1,153	1,153	701	-	1,034
	平均体重	3.10	3.14	3.25	3.13	3.31	3.58	3.90	3.39	4.18	-	3.04
はえなわ	尾数(隻)	402	323	36	761	2	1	3	0	0	0	999
	重量(kg)	21,359	6,440	227	28,026	4	2	6	0	0	0	30,720
	金額(円)	64,297.7	20,170.9	707.7	85,176.3	7.6	5.0	0.0	12.6	0.0	0.0	93,395.3
	平均単価	54,055,340	18,372,339	872,602	73,765,181	3,062	1,679	0	4,741	0	0	80,936,143
	平均体重	841	934	1,233	866	403	336	-	-	-	-	867
その他	尾数(尾)	22,534	11,311	1,842	35,687	106	14	120	0	0	0	172,953
	重量(kg)	65,127.0	31,656.0	5,225.3	102,008.3	340.3	51.8	392.1	0.0	0.0	0.0	500,407.1
	金額(円)	63,078,952	33,336,133	5,829,711	102,244,796	330,337	32,460	362,797	0	0	0	488,887,253
	平均単価	969	1,053	1,116	1,002	971	627	925	-	-	-	977
	平均体重	2.89	2.80	2.84	2.86	3.21	3.70	3.27	-	-	-	2.89
沿岸小計	尾数(尾)	336,685	227,135	66,724	630,544	30,129	7,375	39,903	105	0	105	2,059,657
	重量(kg)	1,036,229.5	709,968.8	216,087.0	1,862,283.3	99,573.5	26,370.9	9,368.8	135,311.2	438.9	0	6,227,783.3
	金額(円)	1,031,319,032	775,595,817	241,951,267	2,048,866,116	117,742,226	27,588,321	10,631,797	155,962,344	307,615	0	6,395,046,960
	平均単価	995	1,092	1,120	1,044	1,182	1,046	1,135	1,153	701	-	1,021
	平均体重	3.08	3.13	3.24	3.30	3.30	3.39	3.92	4.18	4.18	-	3.02
河川捕獲	尾数(尾)	51,539	45,104	19,054	115,697	7,569	4,668	15,261	984	294	1,258	290,383
	重量(kg)	158,623.7	140,984.1	61,706.8	361,314.6	25,014.8	16,691.4	11,807.1	53,513.4	4,029.5	0	890,141.9
	金額(円)	11,319	6,589	1,207	19,115	759	0	0	759	0	0	56,045
	平均単価	34,837.0	20,595.6	3,908.9	59,341.5	2,508.4	0.0	0.0	2,508.4	0.0	0.0	169,863.5
	平均体重	399,543	278,828	86,985	765,356	38,457	12,043	5,423	55,923	1,089	294	1,363
計	尾数(尾)	1,229,690.2	871,548.6	281,702.7	2,382,941.4	127,096.8	43,062.3	21,173.9	191,333.0	4,468.4	0	7,287,788.7
	重量(kg)	1,031,319,032	775,595,817	241,951,267	2,048,866,116	117,742,226	27,588,321	10,631,797	155,962,344	307,615	0	6,395,046,960
	金額(円)	1,031,319,032	775,595,817	241,951,267	2,048,866,116	117,742,226	27,588,321	10,631,797	155,962,344	307,615	0	6,395,046,960
	平均単価	995	1,092	1,120	1,044	1,182	1,046	1,135	1,153	701	-	1,027
	平均体重	3.08	3.13	3.24	3.30	3.30	3.39	3.90	4.18	4.18	-	3.02

※8月沿岸漁獲実績には7月沿岸漁獲実績を含む。  
 ※2月中旬及び2月下旬の河川捕獲重量は、2月上旬の平均体重から算出

# 4-1 平成29年度魚市場別・漁業種類別・旬別さけ漁獲実績

種市魚市場

漁業種類	8月			9月			10月			11月			計
	上	中	下	上	中	下	上	中	下	上	中	下	
定置網	尾数(尾)	0	0	0	0	0	0	0	0	0	0	0	0
	重量(kg)	0.0	0.0	0.0	0.0	0.0	0.0	0.0	0.0	0.0	0.0	0.0	0.0
	金額(円)	0	0	0	0	0	0	0	0	0	0	0	0
はえなわ	隻数(隻)	0	0	0	0	0	0	0	0	0	0	0	0
	尾数(尾)	0	0	0	0	0	0	0	0	0	0	0	0
	重量(kg)	0.0	0.0	0.0	0.0	0.0	0.0	0.0	0.0	0.0	0.0	0.0	0.0
その他	金額(円)	0	0	0	0	0	0	0	0	0	0	0	0
	尾数(尾)	0	0	0	0	0	0	0	0	0	0	0	0
	重量(kg)	0.0	0.0	0.0	0.0	0.0	0.0	0.0	0.0	0.0	0.0	0.0	0.0
計	尾数(尾)	0	0	0	0	0	0	0	0	0	0	0	0
	重量(kg)	0.0	0.0	0.0	0.0	0.0	0.0	0.0	0.0	0.0	0.0	0.0	0.0
	金額(円)	0	0	0	0	0	0	0	0	0	0	0	0

漁業種類	12月			1月			2月			3月			合計
	上	中	下	上	中	下	上	中	下	上	中	下	
定置網	尾数(尾)	0	0	0	0	0	0	0	0	0	0	0	0
	重量(kg)	0.0	0.0	0.0	0.0	0.0	0.0	0.0	0.0	0.0	0.0	0.0	0.0
	金額(円)	0	0	0	0	0	0	0	0	0	0	0	0
はえなわ	隻数(隻)	0	0	0	0	0	0	0	0	0	0	0	0
	尾数(尾)	0	0	0	0	0	0	0	0	0	0	0	0
	重量(kg)	0.0	0.0	0.0	0.0	0.0	0.0	0.0	0.0	0.0	0.0	0.0	0.0
その他	金額(円)	0	0	0	0	0	0	0	0	0	0	0	0
	尾数(尾)	0	0	0	0	0	0	0	0	0	0	0	0
	重量(kg)	0.0	0.0	0.0	0.0	0.0	0.0	0.0	0.0	0.0	0.0	0.0	0.0
計	尾数(尾)	0	0	0	0	0	0	0	0	0	0	0	0
	重量(kg)	0.0	0.0	0.0	0.0	0.0	0.0	0.0	0.0	0.0	0.0	0.0	0.0
	金額(円)	0	0	0	0	0	0	0	0	0	0	0	0

漁業種類	7月			8月			計
	上	中	下	上	中	下	
定置網	尾数(尾)	0	0	0	0	0	0
	重量(kg)	0.0	0.0	0.0	0.0	0.0	0.0
	金額(円)	0	0	0	0	0	0
はえなわ	隻数(隻)	0	0	0	0	0	0
	尾数(尾)	0	0	0	0	0	0
	重量(kg)	0.0	0.0	0.0	0.0	0.0	0.0
その他	金額(円)	0	0	0	0	0	0
	尾数(尾)	0	0	0	0	0	0
	重量(kg)	0.0	0.0	0.0	0.0	0.0	0.0
計	尾数(尾)	0	0	0	0	0	0
	重量(kg)	0.0	0.0	0.0	0.0	0.0	0.0
	金額(円)	0	0	0	0	0	0

八木魚市場

漁業種類	8月			9月			10月			11月			計	
	上	中	下	上	中	下	上	中	下	上	中	下		
定置網	尾数(尾)	503	768	3,690	5,922	10,380	17,531	8,886	7,119	33,536	20,184	38,859	26,654	85,697
	重量(kg)	1,517.7	2,194.7	10,505.0	15,950.7	28,650.4	48,101.5	24,147.0	19,624.3	91,872.8	59,564.9	118,176.7	81,473.5	259,215.1
	金額(円)	1,461,048	2,048,883	10,682,037	15,658,031	28,388,951	47,092,814	25,248,007	21,033,333	93,374,154	58,353,729	107,649,661	70,161,031	236,164,421
はえなわ	隻数(隻)	0	0	0	0	0	0	0	0	0	0	1	0	1
	尾数(尾)	0	0	0	0	0	0	0	0	0	0	1	0	1
	重量(kg)	0	0	0	0	0	0	0	0	0	0	3.6	0	3.6
その他	尾数(尾)	0	0	0	0	0	0	0	0	0	0	0	0	0
	重量(kg)	0	0	0	0	0	0	0	0	0	0	0	0	0
	金額(円)	0	0	0	0	0	0	0	0	0	0	0	0	0
計	尾数(尾)	503	768	3,690	5,922	10,380	17,531	8,886	7,119	33,536	20,184	38,860	26,654	85,698
	重量(kg)	1,517.7	2,194.7	10,505.0	15,950.7	28,650.4	48,101.5	24,147.0	19,624.3	91,872.8	59,564.9	118,180.3	81,473.5	259,218.7
	金額(円)	1,461,048	2,048,883	10,682,037	15,658,031	28,388,951	47,092,814	25,248,007	21,033,333	93,374,154	58,353,729	107,654,327	70,161,031	236,169,087

漁業種類	7月			8月			9月			10月			11月			計
	上	中	下	上	中	下	上	中	下	上	中	下	上	中	下	
定置網	尾数(尾)	9,298	11,522	4,795	25,613	1,843	186	0	2,029	0	0	0	0	0	0	157,758
	重量(kg)	27,013.1	33,742.5	15,076.5	75,832.1	5,767.5	625.1	0.0	6,392.6	0.0	0.0	0.0	0.0	0.0	0.0	463,480.7
	金額(円)	26,653,465	34,628,451	16,766,233	78,046,149	5,498,399	602,477	0	6,100,876	0	0	0	0	0	0	0
はえなわ	隻数(隻)	0	2	0	2	0	0	0	0	0	0	0	0	0	0	3
	尾数(尾)	0	2	0	2	0	0	0	0	0	0	0	0	0	0	3
	重量(kg)	0.0	6.0	0.0	6.0	0.0	0.0	0.0	0.0	0.0	0.0	0.0	0.0	0.0	0.0	9.6
その他	尾数(尾)	0	2,493	0	2,493	0	0	0	0	0	0	0	0	0	0	7,159
	重量(kg)	0	0	0	0	0	0	0	0	0	0	0	0	0	0	0
	金額(円)	0	0	0	0	0	0	0	0	0	0	0	0	0	0	0
計	尾数(尾)	9,298	11,522	4,795	25,615	1,843	186	0	2,029	0	0	0	0	0	0	157,761
	重量(kg)	27,013.1	33,748.5	15,076.5	75,838.1	5,767.5	625.1	0.0	6,392.6	0.0	0.0	0.0	0.0	0.0	0.0	463,490.3
	金額(円)	26,653,465	34,628,944	16,766,233	78,048,642	5,498,399	602,477	0	6,100,876	0	0	0	0	0	0	443,542,758

漁業種類	7月			8月			計
	上	中	下	上	中	下	
定置網	尾数(尾)	0	503	503	0	503	503
	重量(kg)	0.0	1,517.7	1,517.7	0	1,517.7	1,517.7
	金額(円)	0	1,461,048	1,461,048	0	1,461,048	1,461,048
はえなわ	隻数(隻)	0	0	0	0	0	0
	尾数(尾)	0	0	0	0	0	0
	重量(kg)	0.0	0.0	0.0	0.0	0.0	0.0
その他	尾数(尾)	0	0	0	0	0	0
	重量(kg)	0.0	0.0	0.0	0.0	0.0	0.0
	金額(円)	0	0	0	0	0	0
計	尾数(尾)	0	503	503	0	503	503
	重量(kg)	0.0	1,517.7	1,517.7	0	1,517.7	1,517.7
	金額(円)	0	1,461,048	1,461,048	0	1,461,048	1,461,048

久慈魚市場

漁業種類	8月			9月			10月			11月			計	
	月・旬		計	月		計	月		計	月		計		
	上	中		下	上		中	下		上	中			下
定置網	尾数(尾)	2,184	3,890	6,664	15,797	26,351	29,999	23,730	26,876	80,605	33,427	60,111	68,754	162,292
	重量(kg)	6,737.4	11,819.4	19,407.7	44,332.4	75,759.5	85,592.4	66,006.7	75,755.7	227,354.8	98,849.6	185,224.6	214,227.2	498,301.4
	金額(円)	6,669,900	13,279,435	19,098,625	42,651,170	75,029,230	84,673,501	69,970,550	87,284,856	241,928,907	104,105,801	181,543,486	200,129,634	485,778,921
はえなわ	隻数(隻)	0	0	0	0	0	0	0	0	1	1	4	22	27
	尾数(尾)	0	0	0	0	0	0	0	0	1	1	18	580	599
	重量(kg)	0	0	0	0	0	0	0	0	3.1	3.4	47.6	1,807.6	1,858.6
その他	尾数(尾)	51	184	328	723	1,235	726	432	300	1,458	136	510	1,642	2,288
	重量(kg)	157.0	549.8	979.3	2,137.2	3,666.3	2,170.5	1,236.2	865.7	4,272.4	391.8	1,527.5	4,900.4	6,819.7
	金額(円)	159,350	613,201	959,117	2,086,028	3,658,346	1,987,714	1,268,516	914,928	4,171,158	286,046	1,018,087	4,047,323	5,351,456
計	尾数(尾)	2,235	4,074	6,992	16,520	27,586	30,725	24,162	27,177	82,064	33,564	60,639	70,976	165,179
	重量(kg)	6,894.4	12,369.2	20,387.0	46,669.6	79,425.8	87,762.9	67,242.9	76,624.5	231,630.3	99,244.8	186,799.7	220,935.2	506,979.7
	金額(円)	6,829,250	13,892,636	20,057,742	44,737,198	78,687,576	86,661,215	71,239,066	88,200,788	246,101,069	104,393,499	182,596,593	205,698,380	492,688,472

漁業種類	7月			8月			9月			10月			11月			計
	月・旬		計	月		計	月		計	月		計	月		計	
	上	中		下	上		中	下		上	中		下	上		
定置網	尾数(尾)	26,740	21,585	6,525	54,850	3,419	1,115	264	4,798	0	0	0	0	0	331,080	
	重量(kg)	78,679.6	63,990.2	20,199.1	162,868.9	11,347.5	3,855.0	1,007.4	16,209.9	0	0	0	0	0	987,231.9	
	金額(円)	78,739,111	68,623,814	21,746,240	169,109,165	12,771,198	4,364,703	959,777	18,095,678	0	0	0	0	0	996,611,801	
はえなわ	隻数(隻)	17	12	1	30	2	1	0	3	0	0	0	0	0	61	
	尾数(尾)	445	78	2	525	4	2	0	6	0	0	0	0	1,131		
	重量(kg)	1,348.7	242.4	3.3	1,594.4	7.6	5.0	0.0	12.6	0.0	0.0	0.0	0.0	3,468.7		
その他	尾数(尾)	1,242,532	240,272	1,351	1,484,155	3,062	1,679	0	4,741	0	0	0	0	3,047,995		
	重量(kg)	2,219	783	133	3,135	0	0	0	0	0	0	0	0	8,167		
	金額(円)	6,287.1	2,194.0	372.8	8,853.9	0	0	0	0	0	0	0	0	23,769.3		
計	尾数(尾)	6,284,604	2,652,678	516,352	9,453,634	0	0	0	0	0	0	0	0	22,793,944		
	重量(kg)	29,404	22,446	6,660	59,510	3,423	1,117	264	4,804	0	0	0	0	340,378		
	金額(円)	86,315.4	66,426.6	20,575.2	173,317.2	11,355.1	3,860.0	1,007.4	16,222.5	0	0	0	0	1,014,469.9		
	86,266,247	71,516,764	22,263,943	180,046,954	12,774,260	4,366,382	959,777	18,100,419	0	0	0	0	0	1,022,453,740		

漁業種類	7月			8月			計
	月・旬		計	月		計	
	上	中		下	上		
定置網	尾数(尾)	22	2,162	2,184	22	2,162	2,184
	重量(kg)	50.6	6,686.8	6,737.4	50.6	6,686.8	6,737.4
	金額(円)	22,556	6,647,344	6,669,900	22,556	6,647,344	6,669,900
はえなわ	隻数(隻)	0	0	0	0	0	0
	尾数(尾)	0	0	0	0	0	0
	重量(kg)	0.0	0.0	0.0	0.0	0.0	0.0
その他	尾数(尾)	0	51	51	0	51	51
	重量(kg)	0.0	157.0	157.0	0.0	157.0	157.0
	金額(円)	0	159,350	159,350	0	159,350	159,350
計	尾数(尾)	22	2,213	2,235	22	2,213	2,235
	重量(kg)	50.6	6,843.8	6,894.4	50.6	6,843.8	6,894.4
	金額(円)	22,556	6,806,694	6,829,250	22,556	6,806,694	6,829,250



普代魚市場

漁業種類	8月			9月			10月			11月			計
	上	中	下	上	中	下	上	中	下	上	中	下	
定置網	尾数(尾)	64	1,548	4,377	6,204	7,541	8,463	14,966	30,970	11,273	21,844	37,316	70,433
	重量(kg)	197.7	4,542.8	12,388.9	17,753.5	21,809.6	23,631.4	42,048.4	87,489.4	32,272.2	65,370.1	115,008.7	212,651.0
	金額(円)	205,025	4,388,091	11,229,659	16,432,691	20,169,316	25,151,817	47,716,381	93,037,514	33,476,977	63,814,224	109,529,853	206,821,054
はえなわ	尾数(隻)	0	0	0	0	0	0	0	0	0	2	6	8
	尾数(尾)	0	0	0	0	0	0	0	0	0	6	47	53
	重量(kg)	0.0	0.0	0.0	0.0	0.0	0.0	0.0	0.0	0.0	17.0	153.3	170.3
その他	尾数(尾)	56	394	3,740	5,150	4,138	3,319	3,742	11,199	936	814	1,864	3,614
	重量(kg)	164.6	1,205.8	10,763.7	14,991.9	12,170.5	9,311.9	10,497.4	31,979.8	2,655.0	2,402.8	5,565.3	10,623.1
	金額(円)	156,049	1,256,422	10,033,426	14,207,122	11,379,687	10,126,626	12,197,218	33,703,531	2,705,687	1,890,559	4,468,857	9,065,103
計	尾数(尾)	120	673	8,117	11,354	11,679	11,782	18,708	42,169	12,209	22,664	39,227	74,100
	重量(kg)	362.3	2,027.6	23,152.6	32,745.4	33,980.1	32,943.3	52,545.8	119,469.2	34,927.2	67,789.9	120,727.3	223,444.4
	金額(円)	361,074	2,071,363	21,263,085	30,639,813	31,549,003	35,278,443	59,913,599	126,741,045	36,182,664	65,715,580	114,107,738	216,005,982

漁業種類	12月			1月			2月			計		
	上	中	下	上	中	下	上	中	下			
定置網	尾数(尾)	23,043	15,835	4,524	43,402	404	49	4,148	22	0	22	155,243
	重量(kg)	67,262.5	46,455.4	13,861.0	127,578.9	1,369.5	195.3	13,539.9	97.4	0.0	0.0	459,307.8
	金額(円)	70,383,379	54,762,220	16,374,445	141,520,044	1,405,503	162,914	16,034,222	67,456	0	0	474,118,006
はえなわ	尾数(隻)	10	8	0	18	0	0	0	0	0	0	26
	尾数(尾)	2,201	180	0	2,381	0	0	0	0	0	0	2,434
	重量(kg)	6,555.0	574.4	0.0	7,129.4	0.0	0.0	0.0	0.0	0.0	0.0	7,299.7
その他	尾数(尾)	6,465,476	596,707	0	7,062,183	0	0	0	0	0	0	7,182,008
	重量(kg)	2,683	1,655	317	4,655	0	0	0	0	0	0	24,674
	金額(円)	7,548.1	4,598.2	865.4	13,011.7	0.0	0.0	0.0	0.0	0.0	0.0	70,771.1
計	尾数(尾)	7,446,262	4,977,599	909,894	13,333,715	404	49	4,148	22	0	0	70,465,520
	重量(kg)	27,977	17,670	4,841	50,438	3,695	49	4,148	97.4	0.0	0.0	182,351
	金額(円)	81,365.6	51,628.0	14,726.4	147,720.0	11,975.1	195.3	13,539.9	97.4	0.0	0.0	537,378.6
計	尾数(尾)	84,295,117	60,336,526	17,284,299	161,915,942	1,405,503	162,914	16,034,222	67,456	0	0	551,765,534
	重量(kg)	230,433	158,350	45,240	434,102	404	49	4,148	22	0	0	1,552,433
	金額(円)	703,833,379	547,622,220	163,744,445	1,415,200,044	1,405,503	162,914	16,034,222	67,456	0	0	4,741,180,006

漁業種類	7月			8月			計
	上	中	下	上	中	下	
定置網	尾数(尾)	0	64	64	0	64	192
	重量(kg)	0.0	197.7	197.7	0.0	197.7	395.4
	金額(円)	0	205,025	205,025	0	205,025	410,050
はえなわ	尾数(隻)	0	0	0	0	0	0
	尾数(尾)	0	0	0	0	0	0
	重量(kg)	0.0	0.0	0.0	0.0	0.0	0.0
その他	尾数(尾)	0	56	56	0	56	112
	重量(kg)	0.0	164.6	164.6	0.0	164.6	329.2
	金額(円)	0	156,049	156,049	0	156,049	312,098
計	尾数(尾)	0	120	120	0	120	240
	重量(kg)	0.0	362.3	362.3	0.0	362.3	724.6
	金額(円)	0	361,074	361,074	0	361,074	722,148

田野畑魚市場

漁業種類	8月			9月			10月			11月			計
	上	中	下	上	中	下	上	中	下	上	中	下	
尾数(尾)	34	98	321	1,969	5,041	10,149	20,789	3,016	3,674	7,556	14,246		
重量(kg)	109.2	302.9	952.9	4,381.4	13,385.8	27,098.3	55,106.1	8,525.4	10,823.6	22,673.0	42,022.0		
金額(円)	103,729	314,594	807,227	4,053,288	11,610,393	30,796,560	58,007,829	9,237,524	10,808,343	21,694,653	41,740,520		
はえなわ	0	0	0	0	0	0	0	0	1	27	28		
尾数(尾)	0	0	0	0	0	0	0	0	1	241	242		
重量(kg)	0	0	0	0	0	0	0	0	3.3	706.1	709.4		
金額(円)	0	0	0	0	0	0	0	0	3,745	544,893	548,638		
その他	16	349	1,173	3,657	5,181	3,153	12,885	684	647	2,122	3,453		
尾数(尾)	52.7	1,070.0	3,545.4	10,747.3	14,858.7	8,855.8	36,461.0	1,989.4	1,937.6	6,278.9	10,205.9		
重量(kg)	58,502	1,140,648	3,040,535	10,225,291	13,938,367	10,279,545	38,529,837	2,226,885	1,601,117	5,458,431	9,286,433		
尾数(尾)	50	447	1,494	7,148	10,222	13,302	33,674	3,700	4,322	9,919	17,941		
重量(kg)	161.9	1,372.9	4,498.3	15,128.7	28,244.5	27,368.5	91,567.1	10,514.8	12,764.5	29,658.0	52,937.3		
金額(円)	162,231	1,455,242	3,847,762	14,278,579	25,549,300	29,912,261	96,537,666	11,464,409	12,413,205	27,697,977	51,575,591		

漁業種類	12月			1月			2月			合計		
	上	中	下	上	中	下	上	中	下	上	中	下
尾数(尾)	8,158	4,099	907	13,164	828	64	892	0	0	0	0	0
重量(kg)	24,787.3	12,553.9	2,706.6	40,047.8	2,463.9	205.0	2,668.9	0.0	0.0	0.0	0.0	0.0
金額(円)	27,859,837	15,520,125	3,272,788	46,652,750	3,269,751	165,044	3,434,795	0	0	0	0	0
はえなわ	54	43	3	100	0	0	0	0	0	0	0	0
尾数(尾)	1,133	527	12	1,672	0	0	0	0	0	0	0	0
重量(kg)	3,213.0	1,617.6	36.2	4,866.8	0.0	0.0	0.0	0.0	0.0	0.0	0.0	0.0
金額(円)	2,815,719	1,642,385	43,222	4,501,326	0	0	0	0	0	0	0	0
その他	2,991	1,868	141	5,000	0	0	0	0	0	0	0	0
尾数(尾)	8,903.6	5,420.0	387.9	14,711.5	0.0	0.0	0.0	0.0	0.0	0.0	0.0	0.0
重量(kg)	9,982,221	6,187,309	466,733	16,636,263	0	0	0	0	0	0	0	0
尾数(尾)	12,282	6,494	1,060	19,836	828	64	892	0	0	0	0	0
重量(kg)	36,903.9	19,591.5	3,130.7	59,626.1	2,463.9	205.0	2,668.9	0.0	0.0	0.0	0.0	0.0
金額(円)	40,657,777	23,349,819	3,782,743	67,790,339	3,269,751	165,044	3,434,795	0	0	0	0	0

漁業種類	7月			8月			計
	上	中	下	上	中	下	
尾数(尾)	0	34	34	0	34	34	
重量(kg)	0.0	109.2	109.2	0	109.2	109.2	
金額(円)	0	103,729	103,729	0	103,729	103,729	
はえなわ	0	0	0	0	0	0	
尾数(尾)	0	0	0	0	0	0	
重量(kg)	0.0	0.0	0.0	0.0	0.0	0.0	
金額(円)	0	0	0	0	0	0	
その他	0	16	16	0	16	16	
尾数(尾)	0.0	52.7	52.7	0	52.7	52.7	
重量(kg)	0	58,502	58,502	0	58,502	58,502	
尾数(尾)	0	50	50	0	50	50	
重量(kg)	0	161.9	161.9	0	161.9	161.9	
金額(円)	0	162,231	162,231	0	162,231	162,231	



田老魚市場

漁業種類	8月			9月			10月			11月			計
	上	中	下	上	中	下	上	中	下	上	中	下	
定置網	尾数(尾)	25	650	3,885	4,549	6,849	6,961	6,897	20,707	3,153	3,824	16,727	23,704
	重量(kg)	83.4	1,860.5	10,966.1	12,862.7	19,405.6	19,223.0	20,272.5	58,901.1	9,067.6	11,844.3	51,472.7	72,384.6
	金額(円)	72,948	1,331,891	8,337,501	9,703,190	18,209,283	21,438,948	23,912,324	63,560,555	9,560,520	12,772,015	49,310,130	71,642,665
はえなわ	尾数(尾)	0	0	0	0	0	0	0	0	0	4	7	11
	重量(kg)	0	0	0	0	0	0	0	0	0	15	106	121
	金額(円)	0	0	0	0	0	0	0	0	0	48.1	331.6	379.7
その他	尾数(尾)	6	115	653	824	764	1,028	406	2,198	0	0	0	0
	重量(kg)	21.2	348.2	1,871.8	2,395.4	2,173.1	2,940.8	1,147.6	6,261.5	0.0	0.0	0.0	0.0
	金額(円)	17,815	209,891	1,196,091	1,557,390	1,575,663	2,700,656	994,059	5,270,378	0	0	0	0
計	尾数(尾)	31	765	4,538	5,373	7,613	7,989	7,303	22,905	3,153	3,839	16,833	23,825
	重量(kg)	104.6	2,208.7	12,837.9	15,258.1	21,578.7	22,163.8	21,420.1	65,162.6	9,067.6	11,892.4	51,804.3	72,764.3
	金額(円)	90,763	1,541,782	9,533,592	11,260,580	19,784,946	24,139,604	24,906,383	68,830,933	9,560,520	12,805,248	49,542,790	71,908,558

漁業種類	12月			1月			2月			合計			
	上	中	下	上	中	下	上	中	下	上	中	下	計
定置網	尾数(尾)	20,769	8,821	3,046	32,636	1,840	265	0	2,105	0	0	0	83,726
	重量(kg)	63,704.0	27,138.0	9,716.1	100,558.1	5,992.1	902.9	0.0	6,895.0	0.0	0.0	0.0	251,884.9
	金額(円)	63,797,435	32,159,712	12,522,213	108,479,360	7,943,659	1,068,471	0	9,012,130	0	0	0	262,470,848
はえなわ	尾数(尾)	12	7	3	22	0	0	0	0	0	0	0	33
	重量(kg)	2,652.6	389.1	26.7	3,068.4	0.0	0.0	0.0	0.0	0.0	0.0	0.0	1,176
	金額(円)	2,157,315	339,769	30,270	2,527,354	0	0	0	0	0	0	0	3,448.1
その他	尾数(尾)	0	0	0	0	0	0	0	0	0	0	0	3,028
	重量(kg)	0	0	0	0	0	0	0	0	0	0	0	8,678.1
	金額(円)	0	0	0	0	0	0	0	0	0	0	0	6,845,583
計	尾数(尾)	21,886	8,951	3,054	33,691	1,840	265	0	2,105	0	0	0	87,930
	重量(kg)	66,356.6	27,527.1	9,742.8	103,626.5	5,992.1	902.9	0.0	6,895.0	0.0	0.0	0.0	263,811.1
	金額(円)	65,954,750	32,499,481	12,552,483	111,006,714	7,943,659	1,068,471	0	9,012,130	0	0	0	272,109,678

漁業種類	7月			8月			計
	上	中	下	上	中	下	
定置網	尾数(尾)	0	25	25	0	25	75
	重量(kg)	0.0	83.4	83.4	0	83.4	166.8
	金額(円)	0	72,948	72,948	0	72,948	145,896
はえなわ	尾数(尾)	0	0	0	0	0	0
	重量(kg)	0	0	0	0	0	0
	金額(円)	0	0	0	0	0	0
その他	尾数(尾)	0	6	6	0	6	12
	重量(kg)	0.0	21.2	21.2	0	21.2	42.4
	金額(円)	0	17,815	17,815	0	17,815	35,630
計	尾数(尾)	0	31	31	0	31	62
	重量(kg)	0	104.6	104.6	0	104.6	209.2
	金額(円)	0	90,763	90,763	0	90,763	181,526

宮古魚市場

漁業種類	8月			9月			10月			11月			計	
	月・旬		計	月		計	月		計	月		計		
	上	中		下	上		中	下		上	中			下
定置網	尾数(尾)	92	381	1,851	6,771	9,003	13,414	16,310	29,993	59,717	24,100	34,483	58,635	117,218
	重量(kg)	276.0	1,120.5	5,418.5	19,289.5	25,828.5	38,440.8	46,528.0	87,182.5	172,151.3	73,439.7	111,406.8	193,874.5	378,721.0
	金額(円)	281,226	1,277,585	4,347,191	14,248,823	19,873,599	36,228,178	50,037,722	101,356,613	187,622,513	82,082,305	124,593,635	189,477,631	396,153,571
はえなわ	隻数(隻)	0	0	0	0	0	0	0	0	0	3	2	116	121
	尾数(尾)	0	0	0	0	0	0	0	0	0	10	12	1,517	1,539
	重量(kg)	0.0	0.0	0.0	0.0	0.0	0.0	0.0	0.0	0.0	26.0	36.0	4,668.5	4,730.5
その他	尾数(尾)	17	35	263	1,366	1,664	1,758	1,785	3,356	6,899	189	92	566	847
	重量(kg)	48.0	112.0	787.5	3,861.6	4,761.1	4,936.5	5,068.0	9,605.5	19,610.0	528.5	302.0	1,774.5	2,605.0
	金額(円)	41,391	88,447	522,015	2,587,514	3,197,976	3,651,476	4,708,502	9,452,466	17,812,444	436,395	300,673	1,396,471	2,133,539
計	尾数(尾)	109	416	2,114	8,137	10,667	15,172	18,096	33,349	66,617	24,299	34,587	60,718	119,604
	重量(kg)	324.0	1,232.5	6,206.0	23,151.1	30,589.6	43,377.3	51,598.0	96,788.0	191,763.3	73,994.2	111,744.8	200,317.5	386,056.5
	金額(円)	322,617	1,366,032	4,869,206	16,836,337	23,071,575	39,879,654	54,746,872	110,809,079	205,435,605	82,536,142	124,923,099	195,234,443	402,693,684

漁業種類	12月			1月			2月			合計			
	月・旬		計	月		計	月		計	月		計	
	上	中		下	上		中	下		上	中		下
定置網	尾数(尾)	73,285	56,728	21,649	151,662	10,597	4,052	1,998	16,647	82	0	82	354,421
	重量(kg)	242,238.0	191,116.5	74,988.5	508,323.0	37,024.5	15,067.0	7,833.5	59,925.0	337.5	0.0	337.5	1,145,562.3
	金額(円)	240,035,228	205,578,624	81,651,147	527,264,999	44,837,611	17,203,168	9,379,885	71,420,664	237,999	0	237,999	1,202,854,571
はえなわ	隻数(隻)	272	220	29	521	0	0	0	0	0	0	0	643
	尾数(尾)	16,000	5,332	205	21,537	0	0	0	0	0	0	0	23,077
	重量(kg)	48,567.0	16,774.5	641.5	65,983.0	0.0	0.0	0.0	0.0	0.0	0.0	0.0	70,715.5
その他	尾数(尾)	39,642,184	15,511,898	797,759	55,951,841	0	0	0	0	0	0	0	60,359,063
	重量(kg)	1,082	386	0	1,468	0	0	0	0	0	0	0	10,895
	金額(円)	3,463.5	1,213.0	0.0	4,676.5	0.0	0.0	0.0	0.0	0.0	0.0	0.0	31,700.6
計	尾数(尾)	2,965,229	1,199,322	0	4,164,551	0	4,052	1,998	16,647	82	0	82	388,393
	重量(kg)	90,367	62,446	21,854	174,667	10,597	15,067.0	7,833.5	59,925.0	337.5	0.0	337.5	1,247,978.4
	金額(円)	294,268.5	209,104.0	75,610.0	578,982.5	37,024.5	17,203,168	9,379,885	71,420,664	237,999	0	237,999	1,290,563,535

漁業種類	7月			8月			計
	月・旬		計	月		計	
	上	中		下	上		
定置網	尾数(尾)	4	88	92	264.0	276.0	644.0
	重量(kg)	12.0	264.0	276.0	273,234	281,226	554,460
	金額(円)	7,992	273,234	281,226	0	0	554,460
はえなわ	隻数(隻)	0	0	0	0	0	0
	尾数(尾)	0	0	0	0	0	0
	重量(kg)	0.0	0.0	0.0	0.0	0.0	0.0
その他	尾数(尾)	0	0	0	15	17	32
	重量(kg)	3.5	44.5	48.0	40,203	41,391	81,594
	金額(円)	1,188	40,203	41,391	103	109	212
計	尾数(尾)	6	308.5	324.0	313,437	322,617	636,054
	重量(kg)	15.5	308.5	324.0	313,437	322,617	636,054
	金額(円)	9,180	313,437	322,617	313,437	322,617	636,054

山田魚市場

漁業種類	8月			9月			10月			11月			計
	上	中	下	上	中	下	上	中	下	上	中	下	
定置網	尾数(尾)	49	1,287	1,222	2,771	3,036	6,647	20,022	29,705	13,089	19,286	30,693	63,068
	重量(kg)	143.4	3,623.2	3,418.7	7,802.3	8,374.3	19,058.9	58,468.6	85,901.8	37,133.6	58,694.7	95,566.3	191,394.6
	金額(円)	125,914	2,715,042	2,700,959	6,157,340	7,809,683	21,039,593	66,101,245	94,950,521	42,801,018	68,527,538	101,867,992	213,196,548
はえなわ	隻数(隻)	0	0	0	0	0	2	5	7	1	4	24	29
	尾数(尾)	0	0	0	0	0	3	8	11	3	6	106	115
	重量(kg)	0.0	0.0	0.0	0.0	0.0	8.0	23.6	31.6	7.3	14.3	278.1	299.7
その他	尾数(尾)	0	0	0	0	0	1	0	1	78	4	29	111
	重量(kg)	0.0	0.0	0.0	0.0	0.0	3.0	0.0	3.0	199.0	9.1	74.1	282.2
	金額(円)	0	0	0	0	0	1,792	0	1,792	203,842	5,427	63,687	272,956
計	尾数(尾)	49	1,287	1,222	2,771	3,036	6,651	20,030	29,717	13,170	19,296	30,828	63,294
	重量(kg)	143.4	3,623.2	3,418.7	7,802.3	8,374.3	19,069.9	58,492.2	85,936.4	37,339.9	58,718.1	95,918.5	191,976.5
	金額(円)	125,914	2,715,042	2,700,959	6,157,340	7,809,683	21,045,287	66,117,838	94,972,808	43,013,229	68,538,790	102,132,600	213,684,619

漁業種類	12月			1月			2月			合計			
	上	中	下	上	中	下	上	中	下	上	中	下	計
定置網	尾数(尾)	26,961	25,231	8,649	60,841	476	26	3,588	1	0	0	1	160,023
	重量(kg)	84,659.1	83,115.5	29,062.2	196,836.8	1,715.6	90.3	12,223.7	4.0	0.0	0.0	4.0	494,306.6
	金額(円)	92,811,682	99,007,568	33,395,072	225,214,322	1,186,111	46,636	14,237,801	2,160	0	0	2,160	553,884,606
はえなわ	隻数(隻)	19	4	0	23	0	0	0	0	0	0	0	59
	尾数(尾)	163	31	0	194	0	0	0	0	0	0	0	320
	重量(kg)	450.3	92.5	0.0	542.8	0.0	0.0	0.0	0.0	0.0	0.0	0.0	874.1
その他	尾数(尾)	329,640	89,851	0	419,491	0	0	0	0	0	0	0	655,101
	重量(kg)	950	31.2	0.0	1,262	0.0	0.0	50	0.0	0.0	0.0	0.0	416.4
	金額(円)	83,680	35,735	0	119,415	8,910	0	8,910	0	0	0	0	403,073
計	尾数(尾)	27,160	25,274	8,649	61,083	476	26	3,589	1	0	0	1	160,504
	重量(kg)	85,204.4	83,239.2	29,062.2	197,505.8	1,715.6	90.3	12,228.7	4.0	0.0	0.0	4.0	495,597.1
	金額(円)	93,225,002	99,133,154	33,395,072	225,753,228	1,186,111	46,636	14,246,711	2,160	0	0	2,160	554,942,780

漁業種類	7月			8月			計
	上	中	下	上	中	下	
定置網	尾数(尾)	0	49	49	0	49	98
	重量(kg)	0.0	143.4	143.4	0	143.4	286.8
	金額(円)	0	125,914	125,914	0	125,914	251,828
はえなわ	隻数(隻)	0	0	0	0	0	0
	尾数(尾)	0	0	0	0	0	0
	重量(kg)	0.0	0.0	0.0	0.0	0.0	0.0
その他	尾数(尾)	0	0	0	0	0	0
	重量(kg)	0.0	0.0	0.0	0.0	0.0	0.0
	金額(円)	0	0	0	0	0	0
計	尾数(尾)	0	49	49	0	49	98
	重量(kg)	0.0	143.4	143.4	0	143.4	286.8
	金額(円)	0	125,914	125,914	0	125,914	251,828

船越魚市場

漁業種類	8月			9月			10月			11月			計
	上	中	下	上	中	下	上	中	下	上	中	下	
定置網	尾数(尾)	0	953	2,001	3,243	5,756	8,734	11,072	25,562	6,277	4,175	10,243	20,695
	重量(kg)	0.0	903.2	5,847.9	9,630.4	16,456.7	25,135.9	34,047.9	75,640.5	20,088.9	13,407.9	32,891.4	66,388.2
	金額(円)	0	754,124	4,789,556	7,643,259	15,035,244	26,645,394	38,370,578	80,051,216	21,507,960	13,494,022	30,164,946	65,166,928
はえなわ	尾数(尾)	0	0	0	0	0	0	0	0	0	0	0	0
	重量(kg)	0.0	0.0	0.0	0.0	0.0	0.0	0.0	0.0	0.0	0.0	0.0	0.0
	金額(円)	0	0	0	0	0	0	0	0	0	0	0	0
その他	尾数(尾)	0	44	158	1,072	1,202	1,892	883	3,977	544	38	666	1,248
	重量(kg)	0.0	127.3	465.0	3,078.9	3,429.9	5,581.9	2,824.7	11,836.5	1,730.9	1,190.0	2,048.5	4,969.4
	金額(円)	0	110,509	349,648	2,384,364	2,922,022	5,558,543	2,942,657	11,423,222	1,600,746	929,242	1,458,940	3,988,928
計	尾数(尾)	0	333	1,111	4,315	6,958	10,626	11,955	29,539	6,821	4,213	10,909	21,943
	重量(kg)	0.0	1,030.5	3,344.3	12,709.3	19,886.6	30,717.8	36,872.6	87,477.0	21,819.8	14,597.9	34,939.9	71,357.6
	金額(円)	0	864,633	2,449,227	10,027,623	17,957,266	32,203,937	41,313,235	91,474,438	23,108,706	14,423,264	31,623,886	69,155,856

漁業種類	12月			1月			2月			計		
	上	中	下	上	中	下	上	中	下			
定置網	尾数(尾)	22,228	16,965	5,944	1,550	388	35	1,973	0	0	0	96,610
	重量(kg)	72,066.3	56,322.6	18,673.6	4,657.1	1,161.9	126.4	5,945.4	0.0	0.0	0.0	304,667.0
	金額(円)	72,303,481	62,239,058	21,398,942	5,496,484	630,237	47,045	6,173,766	0	0	0	314,976,650
はえなわ	尾数(尾)	12	21	0	33	0	0	0	0	0	0	33
	重量(kg)	464	102	0	566	0	0	0	0	0	0	566
	金額(円)	1,404.8	290.9	0.0	1,695.7	0.0	0.0	0.0	0.0	0.0	0.0	1,695.7
その他	尾数(尾)	1,263,934	253,910	0	1,517,844	0	0	0	0	0	0	1,517,844
	重量(kg)	589	809	180	1,578	14	0	87	0	0	0	7,962
	金額(円)	1,782.1	1,409.3	607.8	3,799.2	51.8	0.0	281.5	0.0	0.0	0.0	23,965.5
計	尾数(尾)	1,397,117	1,127,982	549,532	247,912	32,460	0	280,372	0	0	0	21,151,517
	重量(kg)	23,281	17,876	6,124	47,281	402	35	2,060	0	0	0	105,138
	金額(円)	75,253.2	58,022.8	19,281.4	152,557.4	1,213.7	126.4	6,226.9	0.0	0.0	0.0	330,328.2
合計	74,964,532	63,620,950	21,948,474	160,533,956	662,697	47,045	6,454,138	0	0	0	0	337,646,011

漁業種類	7月			8月			計
	上	中	下	上	中	下	
定置網	尾数(尾)	0	0	0	0	0	0
	重量(kg)	0.0	0.0	0.0	0.0	0.0	0.0
	金額(円)	0	0	0	0	0	0
はえなわ	尾数(尾)	0	0	0	0	0	0
	重量(kg)	0.0	0.0	0.0	0.0	0.0	0.0
	金額(円)	0	0	0	0	0	0
その他	尾数(尾)	0	0	0	0	0	0
	重量(kg)	0.0	0.0	0.0	0.0	0.0	0.0
	金額(円)	0	0	0	0	0	0
計	尾数(尾)	0	0	0	0	0	0
	重量(kg)	0.0	0.0	0.0	0.0	0.0	0.0
	金額(円)	0	0	0	0	0	0

大磯魚市場

漁業種類	8月			9月			10月			11月			計
	上	中	下	上	中	下	上	中	下	上	中	下	
定置網	尾数(尾)	10	299	274	607	975	1,374	3,177	5,526	3,855	7,615	10,985	22,455
	重量(kg)	30.0	900.8	788.6	1,784.2	2,855.4	3,923.4	9,131.4	15,910.2	10,501.3	21,648.4	31,148.0	63,297.7
	金額(円)	20,395	68,744	647,210	1,423,767	2,237,899	3,483,167	9,469,642	15,190,708	10,694,429	19,475,608	25,935,330	56,105,367
はえなわ	尾数(尾)	0	0	0	0	0	0	0	0	0	0	0	1
	重量(kg)	0.0	0.0	0.0	0.0	0.0	0.0	0.0	0.0	0.0	0.0	0.0	5
	金額(円)	0	0	0	0	0	0	0	0	0	0	0	17.9
その他	尾数(尾)	0	5	23	111	206	129	7	342	0	0	25,268	25,268
	重量(kg)	0.0	16.0	72.0	298.9	583.2	350.6	18.5	952.3	0.0	0.0	0.0	0.0
	金額(円)	0	11,078	53,855	226,341	424,530	294,960	17,155	736,645	0	0	0	0
計	尾数(尾)	10	39	322	746	1,181	1,503	3,184	5,868	3,855	7,615	10,990	22,460
	重量(kg)	30.0	110.8	972.8	2,171.1	3,438.6	4,274.0	9,149.9	16,862.5	10,501.3	21,648.4	31,165.9	63,315.6
	金額(円)	20,395	79,822	647,210	1,715,041	2,662,429	3,778,127	9,486,797	15,927,353	10,694,429	19,475,608	25,960,598	56,130,635

漁業種類	7月			8月			9月			10月			11月			計
	上	中	下	上	中	下	上	中	下	上	中	下	上	中	下	
定置網	尾数(尾)	15,616	11,825	3,400	30,841	980	198	23	1,201	0	0	0	0	0	0	60,640
	重量(kg)	45,669.2	35,558.4	10,350.5	91,578.1	2,973.7	692.2	98.6	3,764.5	0.0	0.0	0.0	0.0	0.0	0.0	176,364.7
	金額(円)	44,786,811	38,497,328	12,105,617	95,389,756	3,773,875	362,791	31,522	4,168,188	0	0	0	0	0	0	172,298,181
はえなわ	尾数(尾)	6	6	0	12	0	0	0	0	0	0	0	0	0	0	13
	重量(kg)	36	58	0	94	0	0	0	0	0	0	0	0	0	0	99
	金額(円)	106.3	183.5	0.0	289.8	0.0	0.0	0.0	0.0	0.0	0.0	0.0	0.0	0.0	0.0	307.7
その他	尾数(尾)	138,540	159,954	0	298,494	0	0	0	0	0	0	0	0	0	0	323,762
	重量(kg)	0	0	0	0	0	0	0	0	0	0	0	0	0	0	481
	金額(円)	0	0	0	0	0	0	0	0	0	0	0	0	0	0	1,339.2
計	尾数(尾)	15,652	11,883	3,400	30,935	980	198	23	1,201	0	0	0	0	0	0	61,220
	重量(kg)	45,775.5	35,741.9	10,350.5	91,867.9	2,973.7	692.2	98.6	3,764.5	0.0	0.0	0.0	0.0	0.0	0.0	178,011.6
	金額(円)	44,925,351	38,657,282	12,105,617	95,688,250	3,773,875	362,791	31,522	4,168,188	0	0	0	0	0	0	173,649,862

漁業種類	7月			8月			計
	上	中	下	上	中	下	
定置網	尾数(尾)	0	10	10	0	0	20
	重量(kg)	0.0	30.0	30.0	0.0	0.0	60.0
	金額(円)	0	20,395	20,395	0	0	40,790
はえなわ	尾数(尾)	0	0	0	0	0	0
	重量(kg)	0.0	0.0	0.0	0.0	0.0	0.0
	金額(円)	0	0	0	0	0	0
その他	尾数(尾)	0	0	0	0	0	0
	重量(kg)	0.0	0.0	0.0	0.0	0.0	0.0
	金額(円)	0	0	0	0	0	0
計	尾数(尾)	0	10	10	0	0	20
	重量(kg)	0.0	30.0	30.0	0.0	0.0	60.0
	金額(円)	0	20,395	20,395	0	0	40,790

釜石魚市場

漁業種類	8月			9月			10月			11月			計
	上	中	下	上	中	下	上	中	下	上	中	下	
定置網	尾数(尾)	25	674	687	1,441	3,540	6,437	29,713	39,690	21,475	19,401	28,830	69,706
	重量(kg)	74.1	1,954.1	1,896.4	4,079.7	10,115.8	18,737.0	88,046.5	116,899.3	63,412.0	57,429.0	85,501.5	206,342.5
	金額(円)	49,894	1,445,932	1,404,247	3,043,464	8,962,971	19,410,353	98,853,504	127,226,828	66,654,729	55,558,633	78,975,584	201,188,946
はえなわ	尾数(尾)	0	0	0	0	0	0	0	0	0	0	0	0
	重量(kg)	0	0	0	0	0	0	0	0	0	0	0	0
	金額(円)	0	0	0	0	0	0	0	0	0	0	0	0
その他	尾数(尾)	1	4	116	343	1,094	932	392	2,418	50	43	17	110
	重量(kg)	2.5	14.7	325.5	911.0	3,069.9	2,622.6	1,151.6	6,844.1	146.0	106.8	46.2	299.0
	金額(円)	1,620	10,049	240,257	734,117	984,423	2,587,976	1,166,978	6,406,194	143,548	73,585	42,785	259,918
計	尾数(尾)	26	84	790	1,030	4,634	7,369	30,105	42,108	21,525	19,444	28,847	69,816
	重量(kg)	76.6	243.9	2,279.6	2,807.4	13,185.7	21,359.6	89,198.1	123,743.4	63,558.0	57,535.8	85,547.7	206,641.5
	金額(円)	51,514	203,334	1,686,189	2,138,364	11,550,947	22,061,593	100,020,482	133,633,022	66,798,277	55,632,218	79,018,369	201,448,864

漁業種類	12月			1月			2月			合計			
	上	中	下	上	中	下	上	中	下	上	中	下	計
定置網	尾数(尾)	33,858	23,497	2,837	60,192	81	1	1,111	0	0	0	0	172,165
	重量(kg)	101,235.9	68,458.0	8,458.3	178,152.2	265.0	1.6	3,405.3	0.0	0.0	0.0	0.0	508,953.1
	金額(円)	98,169,678	69,771,732	8,299,039	176,240,449	150,528	173	2,608,392	0	0	0	0	510,357,973
はえなわ	尾数(尾)	0	0	0	0	0	0	0	0	0	0	0	0
	重量(kg)	0.0	0.0	0.0	0.0	0.0	0.0	0.0	0.0	0.0	0.0	0.0	0.0
	金額(円)	0	0	0	0	0	0	0	0	0	0	0	0
その他	尾数(尾)	20	3	0	23	1	0	1	0	0	0	0	3,016
	重量(kg)	49.2	13.0	0.0	62.2	3.0	0.0	3.0	0.0	0.0	0.0	0.0	8,462.0
	金額(円)	48,081	15,368	0	63,449	2,268	0	2,268	0	0	0	0	7,717,872
計	尾数(尾)	33,878	23,500	2,837	60,215	81	1	1,112	0	0	0	0	175,181
	重量(kg)	101,285.1	68,471.0	8,458.3	178,214.4	265.0	1.6	3,408.3	0.0	0.0	0.0	0.0	517,415.1
	金額(円)	98,217,759	69,787,100	8,299,039	176,303,898	150,528	173	2,610,660	0	0	0	0	518,075,845

漁業種類	7月			8月			計
	上	中	下	上	中	下	
定置網	尾数(尾)	0	25	25	0	25	75
	重量(kg)	0.0	74.1	74.1	0	74.1	148.2
	金額(円)	0	49,894	49,894	0	49,894	99,788
はえなわ	尾数(尾)	0	0	0	0	0	0
	重量(kg)	0.0	0.0	0.0	0.0	0.0	0.0
	金額(円)	0	0	0	0	0	0
その他	尾数(尾)	0	1	1	0	1	2
	重量(kg)	0.0	2.5	2.5	0	2.5	5.0
	金額(円)	0	1,620	1,620	0	1,620	3,240
計	尾数(尾)	0	26	26	0	26	52
	重量(kg)	0	76.6	76.6	0	76.6	153.2
	金額(円)	0	51,514	51,514	0	51,514	103,028

大船渡魚市場

漁業種類	8月			9月			10月			11月			計	
	月・旬		計	月		計	月		計	月		計		
	上	中		下	上		中	下		上	中			下
定置網	尾数(尾)	34	87	719	1,630	2,436	5,340	7,446	51,049	63,835	25,544	15,854	21,316	62,714
	重量(kg)	98.7	253.5	2,129.1	4,686.3	7,068.9	15,368.3	21,591.4	150,443.0	187,402.7	75,049.2	46,506.7	64,310.4	185,866.3
	金額(円)	97,406	293,091	2,195,844	4,254,548	6,743,483	15,251,703	23,409,035	175,960,694	214,621,432	83,890,345	51,956,395	65,925,359	201,772,099
はえなわ	尾数(尾)	0	0	0	0	0	0	0	0	0	0	0	0	0
	重量(kg)	0	0	0	0	0	0	0	0	0	0	0	0	0
	金額(円)	0	0	0	0	0	0	0	0	0	0	0	0	0
その他	尾数(尾)	1	17	119	1,336	1,472	3,710	6,646	9,138	19,494	9,323	4,013	4,087	17,423
	重量(kg)	2.8	47.2	330.8	3,725.8	4,103.8	10,420.3	18,855.6	25,808.0	55,083.9	26,166.2	11,213.7	11,387.1	48,767.0
	金額(円)	4,234	50,938	333,914	3,166,226	3,551,078	9,716,759	19,648,501	26,839,878	56,205,138	27,061,785	11,385,035	10,524,729	48,971,549
計	尾数(尾)	35	104	838	2,966	3,908	9,050	14,092	60,187	83,329	34,867	19,867	25,403	80,137
	重量(kg)	101.5	300.7	2,459.9	8,412.1	11,172.7	25,788.6	40,447.0	176,251.0	242,486.6	101,215.4	57,720.4	75,697.5	234,633.3
	金額(円)	101,640	344,029	2,529,758	7,420,774	10,294,561	24,968,462	43,057,536	202,800,572	270,826,570	110,952,130	63,341,430	76,450,088	250,743,648

漁業種類	7月			8月			9月			10月			11月			計
	月・旬		計	月		計	月		計	月		計	月		計	
	上	中		下	上		中	下		上	中		下	上		
定置網	尾数(尾)	1	33	34	513	27,011	253	61	3	317	0	0	0	0	156,347	
	重量(kg)	2.5	96.2	98.7	1,531.0	81,465.6	788.8	203.8	13.7	1,006.3	0.0	0.0	0.0	0.0	462,908.5	
	金額(円)	1,755	95,651	97,406	1,642,715	81,180,625	895,211	125,308	3,845	1,024,364	0	0	0	0	505,439,409	
はえなわ	尾数(尾)	0	0	0	0	0	0	0	0	0	0	0	0	0	0	
	重量(kg)	0	0	0	0	0	0	0	0	0	0	0	0	0		
	金額(円)	0	0	0	0	0	0	0	0	0	0	0	0	0		
その他	尾数(尾)	6,367	2,632	173	9,172	31	0	0	0	31	0	0	0	0	47,593	
	重量(kg)	17,179.6	7,397.3	446.6	25,023.5	102.6	0.0	0.0	0.0	102.6	0.0	0.0	0.0	0.0	133,083.6	
	金額(円)	15,024,963	6,195,257	449,546	21,669,766	71,247	0	0	0	71,247	0	0	0	0	130,473,012	
計	尾数(尾)	27,649	7,848	686	36,183	284	61	3	3	348	0	0	0	0	203,940	
	重量(kg)	81,494.0	23,017.5	1,977.6	106,489.1	891.4	203.8	13.7	1,108.9	1,108.9	0.0	0.0	0.0	0.0	595,992.1	
	金額(円)	79,668,630	21,089,500	2,092,261	102,850,391	966,458	125,308	3,845	1,095,611	1,095,611	0	0	0	0	635,912,421	

漁業種類	7月			8月			計
	月・旬		計	月		計	
	上	中		下	上		
定置網	尾数(尾)	1	33	34	513	27,011	253
	重量(kg)	2.5	96.2	98.7	1,531.0	81,465.6	788.8
	金額(円)	1,755	95,651	97,406	1,642,715	81,180,625	895,211
はえなわ	尾数(尾)	0	0	0	0	0	0
	重量(kg)	0	0	0	0	0	0
	金額(円)	0	0	0	0	0	0
その他	尾数(尾)	6,367	2,632	173	9,172	31	0
	重量(kg)	17,179.6	7,397.3	446.6	25,023.5	102.6	0.0
	金額(円)	15,024,963	6,195,257	449,546	21,669,766	71,247	0
計	尾数(尾)	27,649	7,848	686	36,183	284	61
	重量(kg)	81,494.0	23,017.5	1,977.6	106,489.1	891.4	203.8
	金額(円)	79,668,630	21,089,500	2,092,261	102,850,391	966,458	125,308

全13魚市場

漁業種類	8月			9月			10月			11月			計
	月・旬		計	月		計	月		計	月		計	
	上	中		下	上		中	下		上	中		
定置網	尾数(尾)	3,491	20,501	49,632	77,044	103,279	104,755	217,862	425,896	171,489	240,678	330,673	742,840
	重量(kg)	10,705.0	59,796.0	140,478.9	221,048.7	292,504.4	294,630.3	632,660.1	1,219,794.8	506,331.5	736,512.1	1,029,142.7	2,271,986.3
	金額(円)	10,429,853	54,817,766	125,260,675	202,106,368	278,875,195	313,550,862	725,189,773	1,317,615,830	541,676,785	745,430,642	979,105,526	2,266,212,953
はえなわ	隻数(隻)	0	0	0	0	0	3	6	9	5	18	203	226
	尾数(尾)	0	0	0	0	0	4	9	13	14	59	2,602	2,675
	重量(kg)	0.0	0.0	0.0	0.0	0.0	10.0	26.7	36.7	36.7	169.9	7,963.1	8,169.7
その他	尾数(尾)	318	4,721	16,785	23,646	22,488	24,554	25,031	72,073	14,963	8,710	17,436	41,109
	重量(kg)	984.2	14,094.8	48,474.6	69,011.1	64,606.6	69,757.3	71,545.2	205,909.1	43,027.7	26,513.5	52,561.1	122,102.3
	金額(円)	909,737	6,568,226	43,315,544	62,282,951	58,012,966	72,619,999	77,605,095	208,238,060	44,665,659	24,400,830	45,882,423	114,948,912
計	尾数(尾)	3,809	25,222	66,417	100,690	125,767	129,313	242,902	497,982	186,466	249,447	350,711	786,624
	重量(kg)	11,689.2	73,890.8	188,953.5	290,059.8	357,111.0	364,397.6	704,232.0	1,425,740.6	549,395.9	763,195.5	1,089,666.9	2,402,258.3
	金額(円)	11,339,590	67,216,947	168,576,219	264,389,319	336,888,161	386,175,411	802,812,465	1,525,876,037	586,369,907	769,953,549	1,031,982,483	2,388,305,939

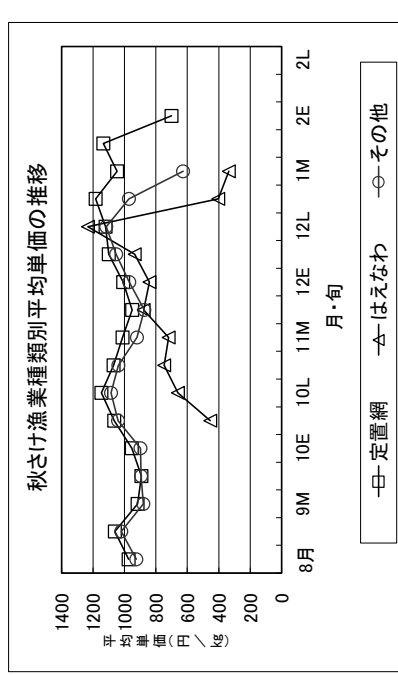
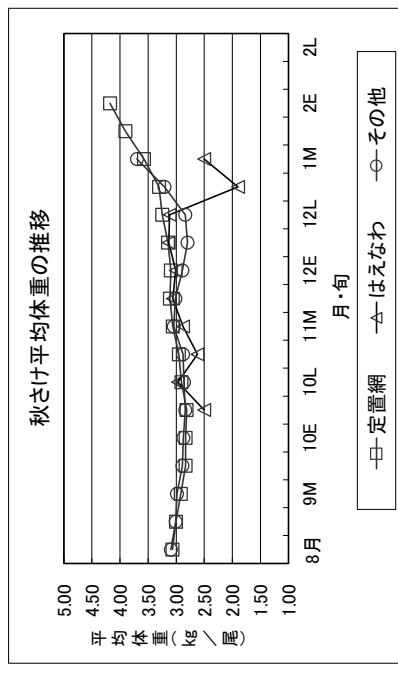

漁業種類	7月			8月			9月			10月			11月			計
	月・旬		計	月		計	月		計	月		計	月		計	
	上	中		下	上		中	下		上	中		下	上		
定置網	尾数(尾)	292,792	209,384	64,655	566,831	30,019	7,359	2,399	39,777	105	0	0	105	1,855,984		
	重量(kg)	906,804.8	658,141.9	210,194.0	1,775,100.7	99,225.6	26,314.1	9,366.8	134,906.5	438.9	0.0	0.0	438.9	5,633,980.9		
	金額(円)	914,184,740	723,422,445	235,248,994	1,872,856,139	117,408,827	27,554,182	10,631,797	155,594,806	307,615	0	0	307,615	5,825,123,564		
はえなわ	隻数(隻)	402	323	36	761	2	1	0	3	0	0	0	0	999		
	尾数(尾)	21,359	6,440	227	28,026	4	2	0	6	0	0	0	0	30,720		
	重量(kg)	64,297.7	20,170.9	707.7	85,176.3	7.6	5.0	0.0	12.6	0.0	0.0	0.0	0.0	93,395.3		
その他	尾数(尾)	54,055,340	18,837,239	872,602	73,765,181	3,062	1,679	0	4,741	0	0	0	0	80,936,143		
	重量(kg)	22,534	11,311	1,842	35,687	106	14	0	120	0	0	0	0	172,953		
	金額(円)	65,127.0	31,656.0	5,225.3	102,008.3	340.3	51.8	0.0	392.1	0.0	0.0	0.0	0.0	500,407.1		
計	尾数(尾)	63,078,952	33,336,133	5,829,711	102,244,796	330,337	32,460	0	362,797	0	0	0	0	488,987,253		
	重量(kg)	336,685	227,135	66,724	630,544	30,129	7,375	2,399	39,903	105	0	0	105	2,059,657		
	金額(円)	1,036,229.5	709,968.8	216,087.0	1,962,285.3	99,573.5	26,370.9	9,366.8	135,311.2	438.9	0.0	0.0	438.9	6,227,783.3		
合計	1,031,319,032	775,595,817	241,951,267	2,048,866,116	117,742,226	27,588,321	10,631,797	155,962,344	307,615	0	0	307,615	6,395,046,960			

漁業種類	7月			8月			計
	月・旬		計	月		計	
	上	中		下	上		
定置網	尾数(尾)	27	3,464	3,491			
	重量(kg)	65.1	10,639.9	10,705.0			
	金額(円)	32,303	10,397,550	10,429,853			
はえなわ	隻数(隻)	0	0	0			
	尾数(尾)	0	0	0			
	重量(kg)	0.0	0.0	0.0			
その他	尾数(尾)	0	0	0			
	重量(kg)	2	316	318			
	金額(円)	3.5	980.7	984.2			
計	尾数(尾)	1,188	908,549	909,737			
	重量(kg)	29	3,780	3,809			
	金額(円)	68.6	11,620.6	11,689.2			
合計	33,491	11,306,099	11,339,590				



# 4-2 平成29年度秋さけ魚市場別漁獲実績

項目	定置網			はえなわ			その			他の			合計		
	尾数 (尾)	重量 (kg)	金額 (円)	尾数 (尾)	重量 (kg)	金額 (円)	尾数 (尾)	重量 (kg)	金額 (円)	尾数 (尾)	重量 (kg)	金額 (円)	尾数 (尾)	重量 (kg)	金額 (円)
魚市場															
種市	0	0.0	0	0	0.0	0	0	0.0	0	0.0	0	0	0	0.0	0
八木	157,758	463,480.7	443,535,599	3	9.6	7,159	0	0.0	0	0.0	0	157,761	463,490.3	443,542,758	957
久慈	331,080	987,231.9	996,611,801	61	3,488.7	3,047,995	8167	23,789.3	22,793,944	959	340,378	1,014,469.9	1,022,453,740	1,008	
野田	76,877	233,922.2	233,461,188	0	0.0	0	40,443	121,427.5	121,841,403	1,003	117,320	355,349.7	355,302,591	1,000	
普代	155,243	459,307.8	474,118,006	26	2,434	7,299.7	24,674	70,771.1	70,465,520	996	182,351	537,378.6	551,765,534	1,027	
田野畑	51,094	145,591.2	155,114,732	128	1,914	5,576.2	26,533	76,793.8	78,917,509	1,028	79,541	227,961.2	239,082,205	1,049	
田老	83,726	251,684.9	262,470,848	33	1,176	3,448.1	3,028	8,678.1	6,845,583	789	87,930	263,811.1	272,109,678	1,031	
宮古	354,421	1,145,562.3	1,202,854,571	643	23,077	70,715.5	10,895	31,700.6	27,349,901	863	388,393	1,247,978.4	1,290,563,535	1,034	
山田	160,023	494,306.6	553,884,606	59	320	874.1	161	416.4	403,073	968	160,504	495,597.1	554,942,780	1,120	
船越	96,610	304,667.0	314,976,650	33	566	1,695.7	7,962	23,965.5	21,151,517	883	105,138	330,328.2	337,646,011	1,022	
大槌	60,640	176,364.7	172,298,181	13	99	307.7	481	1,339.2	1,027,919	768	61,220	178,011.6	173,649,862	975	
釜石	172,165	508,953.1	510,357,973	0	0	0	3,016	8,462.0	7,717,872	912	175,181	517,415.1	518,075,845	1,001	
大船渡	156,347	462,908.5	505,439,409	0	0	0	47,593	133,083.6	130,473,012	980	203,940	595,992.1	635,912,421	1,067	
計	1,855,984	5,633,980.9	5,825,123,364	30,720	93,395.3	80,936,143	172,953	500,407.1	488,987,253	977	2,059,657	6,227,783.3	6,395,046,980	1,027	

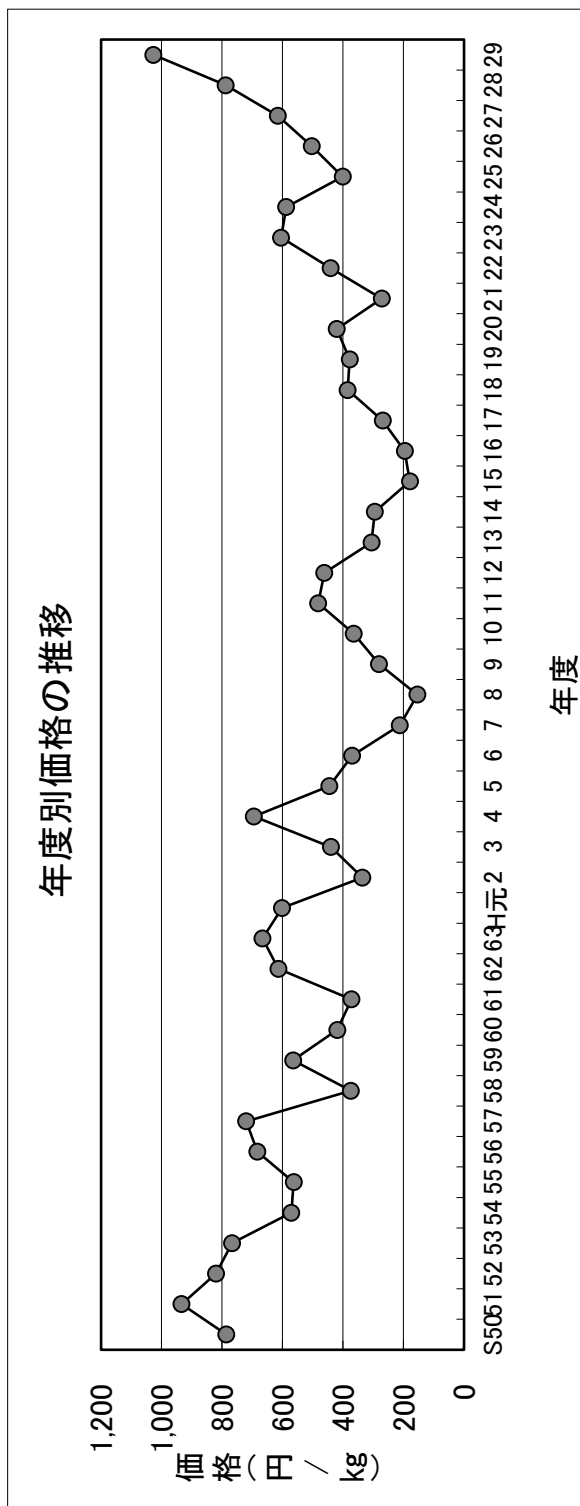


# 5 さけ価格及び漁獲金額の推移

(1) 年度別価格の推移

年度	価格 (円/kg)	年度	価格 (円/kg)
S50	786	23	605
51	934	24	588
52	820	25	401
53	767	26	504
54	571	27	615
55	563	28	788
56	683	29	1,027

57	720
58	374
59	565
60	419
61	372
62	614
63	666
H元	602
2	336
3	440
4	695
5	445
6	370
7	212
8	154
9	281
10	365
11	482
12	462
13	306
14	295
15	179
16	196
17	269
18	385
19	378
20	421
21	272
22	441



## (2) 旬別価格の推移

単位：円/kg

月 旬	8			9			10			11			12			1			2		
	上	中	下	上	中	下	上	中	下	上	中	下	上	中	下	上	中	下	上	中	下
59年度	-	-	849	820	743	699	691	725	520	493	510	478	406	590	632	765	819	977			
60年度	1,208	940	601	728	667	599	517	440	357	354	372	345	302	419	442	540	689	675			
61年度	1,151	747	454	522	494	526	485	401	292	354	318	389	376	425	524	556	646	751			
62年度	1,006	831	713	687	737	824	783	635	531	533	636	727	710	809	894	893	925	912			
63年度	1,296	922	839	809	744	611	645	634	612	682	781	789	735	836	894	914	990	1,005			
元年度	861	782	642	551	575	583	625	557	555	636	646	676	672	766	820	833	880	897			
2年度	1,001	688	485	500	484	477	440	400	361	213	294	285	258	336	369	466	619	610			
3年度	716	389	362	375	479	402	491	464	361	443	536	538	507	518	561	570	669	672			
4年度	728	541	459	611	661	659	661	697	682	722	754	769	721	810	875	943	896	618			
5年度	643	592	556	686	679	434	422	393	394	424	451	532	517	587	564	531	575	583			
6年度	580	398	277	284	369	337	343	331	335	385	482	423	427	510	525	520	497	512			
7年度	540	295	235	243	308	247	221	185	171	198	237	326	315	335	326	402	477	-			
8年度	287	182	182	236	220	158	173	161	120	139	175	149	149	195	216	257	318	393			
9年度	305	253	228	218	237	209	245	279	308	317	326	321	287	322	301	312	304	260			
10年度	456	297	292	294	290	346	341	378	372	387	415	414	366	395	411	396	366	327			
11年度	605	379	357	354	384	412	432	483	494	568	598	589	570	596	590	603	573	433			
12年度	530	416	380	434	419	475	421	398	473	581	640	594	540	569	586	629	609	364			
13年度	393	273	300	267	258	269	276	302	322	357	389	432	407	430	409	385	381	-			
14年度	319	236	236	235	275	301	334	310	285	293	288	294	272	275	302	292	311	-			
15年度	271	183	180	190	179	198	198	220	150	169	175	182	169	186	217	238	98	-			
16年度	293	231	240	266	267	291	263	218	118	165	200	206	184	194	184	206	-	-			
17年度	303	264	323	260	258	336	294	243	231	277	301	327	317	321	290	202	122	103			
18年度	436	339	316	453	358	407	388	389	363	376	403	415	407	414	354	220	171	103			
19年度	373	363	368	368	369	394	403	369	362	370	392	397	372	366	394	404	-	-			
20年度	438	358	378	431	483	544	484	422	414	334	467	461	456	483	429	552	-	-			
21年度	448	391	403	370	357	298	318	319	258	207	317	279	254	270	278	271	-	315			
22年度	497	422	413	346	329	404	435	445	399	458	495	525	525	560	543	533	630	630			
23年度	560	562	467	462	479	515	545	510	561	636	804	848	793	681	772	756	655	270			
24年度	457	408	457	540	524	534	545	581	574	587	663	667	902	616	580	557	420	-			
25年度	537	565	515	460	459	397	415	367	376	421	414	470	472	506	468	509	-	-			
26年度	587	429	413	425	494	542	488	528	520	485	489	472	448	480	475	366	-	-			
27年度	538	524	528	490	557	597	613	664	612	632	688	699	699	662	561	344	216	-			
28年度	814	804	618	640	708	879	807	731	747	815	851	855	867	913	973	671	-	-			
29年度	970	1051	910	892	943	1140	1067	1009	947	995	1092	1120	1182	1046	1135	701	-	-			

(3) 年度別・漁業種類別さけ漁獲量及び漁獲金額

漁業種類	年度															
	17	18	19	20	21	22	23	24	25	26	27	14	15	16		
定置網	尾数(尾)	7,438,968	7,176,136	7,842,145	7,081,007	7,183,046	4,748,395	2,295,443	2,543,708	4,888,371	2,577,685	6,524,846	7,310,063	8,515,818		
	重量(kg)	25,046,748.5	22,935,157.7	24,036,366.6	22,487,448.7	23,593,662.3	16,069,039.6	7,175,016.7	6,830,192.1	13,103,652.1	14,981,174.3	22,480,000.8	23,727,986.6	28,224,668.9		
	金額(円)	6,798,722,139	8,884,675,063	9,110,142,575	9,530,996,797	9,439,366,967	7,125,032,703	4,361,060,382	4,047,873,619	3,281,870,529	7,390,147,154	6,894,261,128	7,038,146,973	5,543,144,792		
	平均単価	271	387	379	424	387	443	608	593	403	507	307	297	196		
	平均体重	3.37	3.20	3.07	3.18	3.38	3.28	3.13	2.69	3.01	3.34	3.45	3.70	3.58		
	備数(隻)	3,943	5,154	5,960	3,858	3,876	2,199	806	1,232	1,738	1,635	3,32	3,70	3,31		
はえなわ	尾数(尾)	138,311	304,404	373,398	191,284	266,520	72,703	31,303	82,401	93,073	57,724	5,864	6,086	4,530		
	重量(kg)	492,283.7	929,783.1	1,166,406.0	588,962.1	898,965.9	259,819.9	99,756.2	231,491.5	278,719.6	210,400.3	776,281.7	1,017,364.0	680,663.4		
	金額(円)	138,295,533	345,445,283	446,237,008	220,110,648	237,915,957	106,865,935	63,761,831	133,479,330	107,717,679	100,191,053	232,875,076	293,919,281	191,689,594		
	平均単価	281	372	383	374	265	411	639	577	386	476	326	295	190		
	平均体重	2.91	3.05	3.12	3.08	3.37	3.57	3.19	2.81	2.99	3.64	3.44	3.24	3.51		
	備数(隻)	505,735	352,731	332,616	337,187	394,076	247,975	133,029	199,370	314,973	249,418	140,407	151,553	172,953		
その他	尾数(尾)	1,593,252.7	1,077,340.8	946,218.9	1,001,944.1	1,221,907.9	796,719.7	381,921.1	495,540.2	894,917.3	407,933.9	5,864	6,086	4,530		
	重量(kg)	3,621,314,334	3,853,321,316	3,330,538,844	3,948,852,686	3,196,622,864	3,164,453,727	2,046,696,552	2,599,982,965	3,383,630,128	3,655,718,695	291,504,199	406,336.2	500,401.1		
	金額(円)	227,339,394	227,339,394	227,339,394	227,339,394	227,339,394	227,339,394	227,339,394	227,339,394	227,339,394	227,339,394	227,339,394	227,339,394	227,339,394		
	平均単価	227	339	349	394	326	397	536	525	378	453	556	717	977		
	平均体重	3.15	3.05	3.24	3.87	3.10	3.21	2.84	2.49	2.84	3.23	3.24	2.68	2.68		
	備数(隻)	8,083,014	7,833,271	8,548,159	7,609,478	7,843,642	5,089,073	2,459,775	2,825,479	4,763,769	4,795,513	2,732,272	2,684,568	2,089,657		
沿岸小計	尾数(尾)	27,132,284.9	24,942,281.6	26,148,991.5	24,078,354.9	25,714,135.7	17,125,578.2	7,856,594.0	7,557,233.8	14,277,289.0	15,998,293.9	8,381,561.1	7,882,272.8	6,227,883.3		
	重量(kg)	7,299,149,106	9,595,441,662	9,886,918,427	10,145,980,131	6,992,905,188	7,548,352,365	4,629,524,765	4,441,335,914	5,728,218,332	8,056,056,902	5,158,741,803	6,209,988,678	6,395,046,980		
	金額(円)	7,299,149,106	9,595,441,662	9,886,918,427	10,145,980,131	6,992,905,188	7,548,352,365	4,629,524,765	4,441,335,914	5,728,218,332	8,056,056,902	5,158,741,803	6,209,988,678	6,395,046,980		
	平均単価	269	385	376	421	272	441	609	588	401	504	326	288	1,027		
	平均体重	3.36	3.18	3.06	3.16	3.38	3.12	3.11	2.67	3.00	3.34	3.07	3.58	3.02		
	備数(隻)	1,272,589	1,041,385	1,340,444	796,580	1,150,874	556,427	353,436	361,211	519,660	445,250	326,307	295,868	290,383		
河川捕獲	尾数(尾)	4,323,377.0	3,275,268.0	4,180,148.7	2,536,300.3	3,818,337.3	1,885,363.7	1,106,323.4	961,452.3	1,555,270.1	1,505,267.2	1,021,656.4	704,434.8	890,141.9		
	重量(kg)	9,355,603	8,874,656	9,888,603	8,406,058	8,994,516	5,625,500	2,613,211	3,186,690	5,283,429	5,264,359	3,101,370	2,974,481	2,406,085		
	金額(円)	3,455,661.9	28,217,561.6	30,329,140.2	26,614,665.2	29,532,473.0	9,010,931.9	8,762,917.4	8,516,676.1	15,932,359.1	17,581,807.2	9,334,781.5	8,745,550.6	28,778.7		
	平均単価	269	385	376	421	272	441	609	588	401	504	326	288	1,027		
	平均体重	3.36	3.18	3.06	3.16	3.38	3.12	3.11	2.67	3.00	3.34	3.07	3.58	3.02		
	備数(隻)	1,272,589	1,041,385	1,340,444	796,580	1,150,874	556,427	353,436	361,211	519,660	445,250	326,307	295,868	290,383		
海産親魚	尾数(尾)	1,570,674.7	2,586,579.6	2,078,228.2	2,278,709.1	3,792,077.3	3,650,451.2	3,360,859.9	1,906,342.3	2,041,601.5	2,200,766.3	2,866,848.3	3,378,288.9	3,930,243.0		
	重量(kg)	532,000	786,013	737,766	728,867	1,258,042	1,140,576	1,133,414	564,959	609,411	633,036	755,686	932,293	1,173,856		
	金額(円)	1,570,674.7	2,586,579.6	2,078,228.2	2,278,709.1	3,792,077.3	3,650,451.2	3,360,859.9	1,906,342.3	2,041,601.5	2,200,766.3	2,866,848.3	3,378,288.9	3,930,243.0		
	平均単価	279	312	275	296	292	308	276	308	331	330	346	347	304		
	平均体重	2.95	3.29	3.18	3.12	3.00	3.18	3.44	3.29	3.69	3.30	3.69	3.58	3.30		
	備数(隻)	11,758,967	14,209,390	11,995,077	13,227,499	23,212,841	15,483,381	11,443,959	6,639,312	6,544,811	7,116,207	7,036,816	7,851,037	9,212,427		
計	尾数(尾)	12,990,967	14,995,403	12,732,843	13,956,366	24,470,883	16,693,987	12,577,373	7,204,271	7,154,222	7,749,243	7,029,502	8,783,330	10,336,293		
	重量(kg)	36,287,802.6	49,328,132.2	35,867,406.4	43,574,106.9	73,525,967.2	52,814,841.4	36,570,928.4	23,763,905.4	23,704,993.0	26,690,626.7	28,843,977.6	31,460,934.7	34,333,276.7		
	金額(円)	24,127,123,261	20,812,093,548	12,487,837,815	8,760,801,509	10,746,476,914	13,815,133,282	12,120,438,373	10,528,480,295	10,018,528,761	7,486,765,999	7,650,836,782	5,036,734,972	5,951,077,610		
	平均単価	695	445	370	424	387	443	608	593	403	507	307	297	196		
	平均体重	2.95	3.29	3.18	3.12	3.00	3.18	3.44	3.29	3.69	3.30	3.69	3.58	3.30		
	備数(隻)	5,320,000	786,013	737,766	728,867	1,258,042	1,140,576	1,133,414	564,959	609,411	633,036	755,686	932,293	1,173,856		

(4) 年度別沿岸漁獲統計(前期群、中期群、後期群)

年度	前期群			中期群			後期群			合計						
	尾数(尾)	金額(円)	重量(kg)	尾数(尾)	金額(円)	重量(kg)	尾数(尾)	金額(円)	重量(kg)	尾数(尾)	金額(円)	重量(kg)				
62	724,792	1,590,119,548	787	5,505,098	18,411,872.6	11,219,714,441	609	4,532,758	15,676,668.4	9,348,275,049	596	10,762,648	36,110,061.7	22,158,109,038	614	
63	2,183,936	5,968,881.4	3,816,791,643	639	5,745,870	16,536,327.8	10,336,204,154	625	3,838,683	11,426,538.1	8,459,845,213	740	11,768,489	33,931,747.3	22,612,841,010	666
元	1,855,748	5,508,339.4	3,189,719,847	579	5,659,435	17,137,828.1	9,772,069,216	570	4,380,544	13,782,657.8	8,977,144,462	651	11,895,727	36,428,825.3	21,938,933,525	602
2	2,144,355	6,411,416.8	3,020,087,383	471	7,085,997	21,663,273.2	8,508,016,003	393	7,556,605	24,233,485.7	6,060,485,402	250	16,786,857	52,308,175.7	17,588,588,788	336
3	2,068,939	6,093,327.7	2,565,853,854	421	6,706,453	21,272,776.9	8,793,280,741	413	4,249,560	13,567,453.7	6,645,987,458	490	13,024,952	40,933,558.3	18,005,122,053	440
4	2,289,398	6,552,139.8	4,233,585,421	646	5,315,664	15,866,491.7	10,793,068,666	680	4,173,905	12,298,496.4	9,100,469,174	740	11,758,967	34,717,127.9	24,127,123,261	695
5	3,221,382	10,399,006.0	5,456,689,894	525	6,637,960	21,878,314.2	8,793,103,996	402	4,350,048	14,464,232.4	6,562,299,658	454	14,209,390	46,741,552.6	20,812,093,548	445
6	2,664,704	7,492,874.8	2,554,254,523	341	5,121,593	14,500,903.7	4,862,552,312	335	4,208,780	11,795,399.7	5,071,030,980	430	11,995,077	33,789,178.2	12,487,837,815	370
7	2,432,948	7,063,988.7	1,816,514,750	257	7,042,879	22,196,318.8	4,191,651,352	189	3,751,672	12,035,090.3	2,752,635,407	229	13,227,499	41,295,397.8	8,760,801,509	212
8	4,866,686	14,169,909.1	2,575,663,173	182	10,797,521	32,474,304.0	4,656,611,801	143	7,548,634	23,089,676.8	3,514,201,940	152	23,212,841	69,733,889.9	10,746,476,914	154
9	3,922,978	11,892,340.1	2,647,145,624	223	5,799,611	18,521,502.1	5,181,231,145	280	5,760,792	18,750,548.0	5,986,756,513	319	15,483,381	49,164,390.2	13,815,133,282	281
10	2,668,136	7,491,869.2	2,356,101,912	314	4,939,150	14,158,369.9	5,168,867,949	365	3,836,673	11,559,829.4	4,595,468,512	398	11,443,959	33,210,068.5	12,120,438,373	365
11	1,818,247	5,599,090.6	2,215,054,725	396	3,207,728	10,479,903.5	4,954,006,260	473	1,613,337	5,778,569.0	3,359,419,310	581	6,639,312	21,857,563.1	10,528,480,295	482
12	1,990,587	6,150,040.4	2,781,742,915	452	3,424,228	11,418,564.2	4,800,506,608	420	1,129,996	4,094,791.9	2,436,279,244	595	6,544,811	21,663,396.5	10,018,528,767	462
13	2,655,532	8,831,575.7	2,364,615,561	268	3,064,382	10,607,644.9	3,215,597,375	303	1,386,293	5,050,639.8	1,906,553,063	377	7,116,207	24,489,860.4	7,486,795,999	306
14	2,140,515	7,389,420.0	2,060,605,629	279	3,529,465	13,093,520.2	4,001,246,864	306	1,366,836	5,494,189.3	1,588,994,289	289	7,036,816	25,977,129.5	7,650,836,782	295
15	2,925,947	10,346,391.6	1,965,468,210	190	3,852,352	13,628,916.9	2,343,836,764	172	1,072,738	4,107,367.3	727,429,998	177	7,851,037	28,082,675.8	5,036,734,972	179
16	1,662,208	5,063,756.7	1,394,719,870	275	5,122,048	16,858,672.4	3,014,509,818	179	2,428,171	8,480,604.6	1,541,847,922	182	9,212,427	30,403,033.7	5,951,077,610	196
17	3,008,798	9,560,534.4	2,754,421,364	288	4,271,779	14,613,147.1	3,623,677,303	248	802,437	2,958,603.4	921,050,439	311	8,083,014	27,132,284.9	7,299,149,106	269
18	1,863,991	5,708,076.9	2,228,213,823	390	3,645,530	11,764,586.7	4,429,573,308	377	2,323,750	7,469,618.0	2,937,654,531	393	7,833,271	24,942,281.6	9,595,441,662	385
19	1,787,103	5,067,645.3	1,949,042,315	385	3,667,068	11,241,698.8	4,184,972,253	372	3,083,988	9,839,647.4	3,752,903,859	381	8,548,159	26,148,991.5	9,886,918,427	378
20	983,060	2,878,898.1	1,434,267,055	498	3,292,183	10,429,033.1	4,521,910,157	434	3,384,300	10,770,639.7	4,189,864,023	389	7,609,543	24,078,570.9	10,146,041,235	421
21	1,253,988	3,836,463.8	1,210,243,178	315	3,551,103	11,676,452.0	3,347,985,523	287	3,038,551	10,201,219.9	2,434,676,487	239	7,843,642	25,714,135.7	6,992,905,188	272
22	547,473	1,730,676.6	662,380,208	383	2,556,924	8,591,503.4	3,607,338,099	420	1,964,676	6,803,398.2	3,278,634,058	482	5,069,073	17,125,578.2	7,548,352,365	441
23	392,698	1,106,955.5	551,619,600	498	1,131,714	3,495,122.8	1,888,807,492	540	935,363	3,054,515.7	2,189,097,673	717	2,459,775	7,656,594.0	4,629,524,765	605
24	575,235	1,403,183.6	740,069,593	527	1,231,426	3,285,640.8	1,872,812,276	570	1,018,818	2,868,399.4	1,828,454,045	637	2,825,479	7,557,223.8	4,441,335,914	588
25	970,702	2,769,472.4	1,184,051,127	428	2,419,938	7,310,742.4	2,760,217,434	378	1,373,129	4,197,074.2	1,783,949,771	425	4,763,769	14,277,289.0	5,728,218,332	401
26	856,076	2,610,747.6	1,342,507,963	514	2,419,506	8,044,257.5	4,130,606,997	513	1,519,931	5,343,288.8	2,582,941,942	483	4,795,513	15,998,293.9	8,056,056,902	504
27	708,273	2,059,092.1	1,136,198,604	552	1,254,579	3,894,218.6	2,435,281,802	625	769,420	2,428,250.4	1,587,261,397	654	2,732,272	8,381,561.1	5,158,741,803	615
28	462,164	1,221,214.5	934,748,907	765	1,243,904	3,686,602.5	2,781,256,255	754	978,500	2,974,455.8	2,493,983,516	838	2,684,568	7,882,272.8	6,209,988,678	788
29	602,481	1,727,489.6	1,801,604,946	1043	786,624	2,402,258.3	2,388,305,939	994	670,552	2,098,035.4	2,205,136,075	1051	2,059,657	6,227,783.3	6,395,046,960	1027

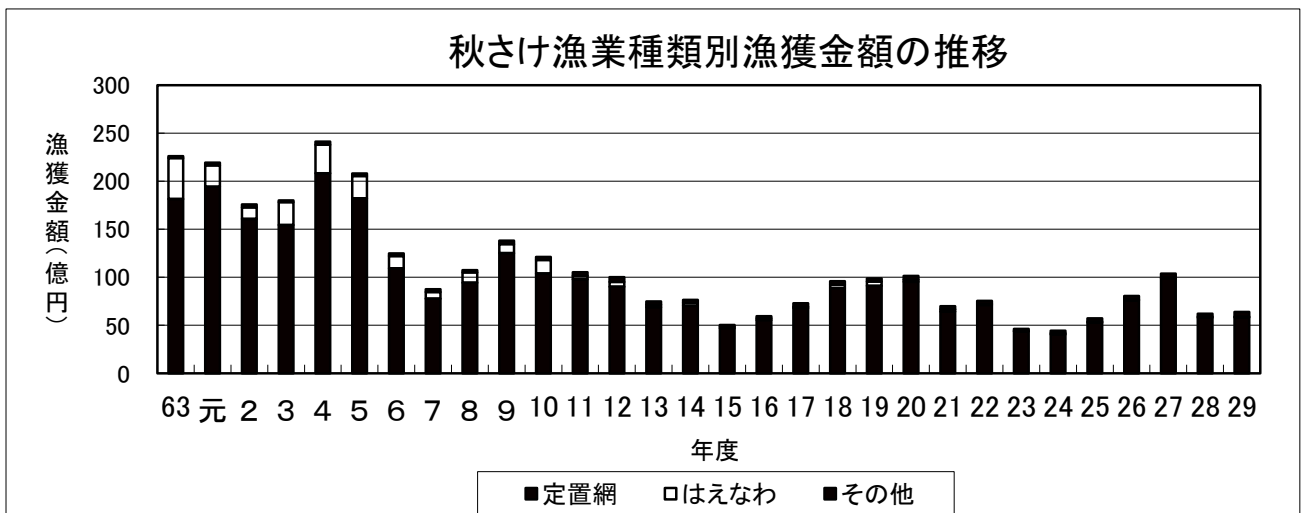
(5) 秋さけの沿岸漁獲量及び漁獲金額

年度	沿岸漁獲量 (トン)	漁獲金額 (千円)
58	28,407	10,624,198
59	39,664	22,410,157
60	47,450	19,877,114
61	47,488	17,678,756
62	36,110	22,158,109
63	33,932	22,612,841
元	36,429	21,938,934
2	52,308	17,588,589
3	40,934	18,005,122
4	34,717	24,127,123
5	46,742	20,812,094
6	33,789	12,487,838
7	41,295	8,760,802
8	69,734	10,746,477
9	49,164	13,815,133
10	33,210	12,120,438
11	21,858	10,528,480
12	21,663	10,018,529
13	24,490	7,486,766
14	25,977	7,650,837
15	28,083	5,036,735
16	30,403	5,951,078
17	27,132	7,299,149
18	24,942	9,595,442
19	26,149	9,886,918
20	24,079	10,146,041
21	25,714	6,992,905
22	17,126	7,548,352
23	7,657	4,629,525
24	7,557	4,441,336
25	14,277	5,728,218
26	15,998	8,056,057
27	17,719	10,383,895
28	7,882	6,209,989
29	6,228	6,395,047

【グラフ：漁業種類別漁獲金額】

年度	定置網 (円)	はえなわ (円)	その他 (円)
63	18,153,824,287	4,259,415,652	199,601,071
元	19428638795	2223311568	286,983,162
2	16,078,729,156	1,198,805,632	311,054,000
3	15,444,034,780	2,381,781,573	179,305,700
4	20,835,368,010	2,966,739,236	325,016,015
5	18,225,623,000	2,319,832,657	266,637,891
6	10,939,574,167	1,270,582,908	277,680,740
7	7,776,409,130	688,856,524	295,535,855
8	9,436,557,243	1,074,213,871	235,705,800
9	12,519,778,417	935,048,052	360,306,813
10	10,397,442,819	1,405,274,663	317,720,891
11	9,792,955,212	359,230,345	376,294,738
12	9,020,320,613	499,767,078	498,441,076
13	6,894,261,128	252,875,076	339,629,795
14	7,038,146,973	299,919,281	312,770,528
15	4,697,537,649	158,016,068	181,181,255
16	5,543,144,792	191,699,594	216,233,224
17	6,798,722,139	138,295,533	362,131,434
18	8,884,675,063	345,445,283	365,321,316
19	9,110,142,575	446,237,008	330,538,844
20	9,530,996,797	220,110,648	394,852,686
21	6,435,366,967	237,915,357	319,622,864
22	7,125,032,703	106,865,935	316,453,727
23	4,361,066,382	63,761,831	204,696,552
24	4,047,873,619	133,479,330	259,982,965
25	5,281,870,525	107,717,679	338,630,128
26	7,590,147,154	100,191,053	365,718,695
27	9,898,423,783	92,664,427	392,807,262
28	5,798,686,368	119,798,111	291,504,199
29	5,825,123,564	80,936,143	488,987,253

※ 昭和58年度～59年度の漁獲金額は沿岸漁獲量に平均単価を乗じて算出した。



6-1 平成29年度さけ捕獲・採卵及び稚魚生産実績(全体)

事業主体名	河川名		河川親魚捕獲数		雌親魚 使用尾数 (尾)	使用尾数 使用率 (%)	抱卵数 (粒)	河川卵		海産卵		受精卵		発眼卵		最終収容 発眼卵数 (千粒)	稚魚 生産数 (千尾)	稚魚 生産率 (%)	
	雌 (尾)	雄 (尾)	採卵数 (千粒)	採卵率 (%)				採卵数 (千粒)	採卵率 (%)	移入卵 (千粒)	移出卵 (千粒)	移入卵 (千粒)	移出卵 (千粒)	移入卵 (千粒)	移出卵 (千粒)				移入卵 (千粒)
種市漁業協同組合	0	0	0	0	0	0	0	0	0	0	0	0	0	0	0	0	0	0	0
有家川さけ・ますふ化放流事業共同	7,228	6,596	13,824	3,958	54.8	2,118	8,383	0	710	-1,100	7,993	7,423	0	0	0	6,535	6,000	91.8	
種市南漁業協同組合	517	442	959	336	65.0	2,113	710	0	-710	0	0	0	0	0	0	0	0	0	0
久慈川漁業協同組合	3,101	3,755	6,856	4,857	156.6	2,094	10,171	22,104	3,478	0	35,753	32,838	0	0	0	36,392	34,390	94.5	
下安家漁業協同組合	33	49	82	0	0	0	0	0	0	0	0	0	0	0	0	0	0	0	0
安家川	26,900	22,835	49,735	23,479	87.3	2,553	59,944	0	-3,078	0	56,866	53,552	0	0	0	50,648	48,400	95.6	
普代川	141	184	325	85	60.3	2,529	215	4,690	700	0	5,605	5,259	0	0	0	5,497	5,000	91.0	
小本浜漁業協同組合	767	735	1,502	427	55.7	2,407	1,028	14,342	6,740	0	22,110	20,751	0	0	0	18,733	16,860	90.0	
田老町漁業協同組合	15,119	12,040	27,159	10,937	72.3	0	29,541	0	-29,541	0	0	0	0	0	0	0	0	0	0
田老町漁業協同組合	2,857	3,257	6,114	2,575	90.1	2,849	6,822	0	16,884	0	23,706	21,004	0	0	0	20,954	20,332	97.0	
宮古漁業協同組合	3,558	3,189	6,747	2,707	76.1	2,519	6,818	11,226	2,451	-4,922	15,573	13,978	0	0	0	19,155	18,577	97.0	
津軽石川	11,854	6,906	18,760	8,745	73.8	2,438	21,316	0	-21,316	0	0	0	0	0	0	0	0	0	0
重茂川	25,022	17,932	42,954	21,631	86.4	2,369	51,249	1,046	21,316	0	73,611	68,192	0	0	0	65,192	63,013	96.7	
三陸やまた漁業協同組合	6,024	6,634	12,658	3,522	58.5	2,609	9,190	3,468	6,997	0	19,655	18,226	0	0	0	18,226	17,300	94.9	
関口川	7	12	19	0	0	0	0	0	0	0	0	0	0	0	0	0	0	0	0
織笠川	2,055	2,999	5,054	1,577	76.5	2,363	3,726	29,569	0	-1,609	31,686	28,738	0	0	0	24,769	24,000	96.9	
新おつち漁業協同組合	1,396	1,391	2,787	1,281	91.8	2,227	2,853	9,059	1,249	0	13,161	11,517	0	0	0	12,817	12,300	96.0	
釜石東部漁業協同組合	0	0	0	0	0	0	0	0	0	0	0	0	0	0	0	0	0	0	0
釜石西部漁業協同組合	2,950	2,688	5,638	3,164	107.3	2,341	7,408	6,535	850	0	14,793	13,162	0	0	0	15,542	15,410	99.2	
釜石東部漁業協同組合	7,128	7,695	14,823	6,215	87.2	2,559	15,904	205	0	0	16,109	15,436	0	0	0	15,436	15,187	98.4	
唐丹町漁業協同組合	6,181	8,449	14,630	5,404	87.4	2,438	13,176	1,107	2,172	0	16,455	15,321	0	0	0	14,531	14,300	98.4	
熊野川	496	836	1,332	355	71.6	2,482	881	0	-881	0	0	0	0	0	0	0	0	0	0
吉浜漁業協同組合	2,100	2,289	4,389	1,577	75.1	2,441	3,850	2,512	0	-260	6,102	5,757	0	0	0	5,757	5,300	92.1	
越前漁業協同組合	231	172	403	8	3.5	2,000	16	0	-16	0	0	0	0	0	0	0	0	0	0
綾里漁業協同組合	688	723	1,411	0	0.0	0	0	0	0	0	0	0	0	0	0	0	0	0	0
盛川鮭鱒増殖協議会	5,165	4,699	9,864	4,670	90.4	2,438	11,387	289	3,063	0	14,739	13,743	0	0	0	13,743	13,000	94.6	
広田湾漁業協同組合	19,370	17,043	36,413	17,962	92.7	2,618	47,028	0	16	-3,193	43,851	40,853	0	0	0	40,853	39,208	96.0	
水産技術センターさけ・ます研究室(県北)	150,888	133,550	284,438	125,472	83.2	2,484	311,616	106,152	66,626	-66,626	417,768	385,750	0	0	0	384,780	368,577	95.8	
平石川	271	907	1,178	152	56.1	2,000	304	0	0	0	304	282	0	0	0	282	270	95.7	
盛岡河川漁業協同組合	186	557	743	123	66.1	2,382	293	0	0	0	293	233	0	0	0	233	210	90.1	
滝部川	58	114	172	45	77.6	2,244	101	0	0	0	101	98	0	0	0	98	95	96.9	
葛丸川鮭鱒増殖組合	98	153	251	69	70.4	1,725	119	0	0	0	119	108	0	0	0	108	99	91.7	
稗貫川漁業協同組合	137	304	441	73	53.3	2,233	163	0	0	0	163	157	0	0	0	157	150	95.5	
猿ヶ石漁業協同組合	95	195	290	64	67.4	1,969	126	0	0	0	126	123	0	0	0	123	120	97.6	
豊沢川	256	413	669	142	55.5	1,930	274	0	0	0	274	256	0	0	0	256	235	91.8	
花北鮭鱒増殖組合	50	179	229	39	78.0	3,000	117	0	0	0	117	112	0	0	0	112	109	97.3	
和賀川	71	140	211	55	77.5	2,473	136	0	0	0	136	114	0	0	0	114	113	99.1	
胆沢川	49	115	164	26	53.1	2,423	63	0	0	0	63	55	0	0	0	65	159	96.4	
衣川鮭鱒増殖組合	0	0	0	0	0	0	0	0	0	0	0	0	0	0	0	0	0	0	0
磐井川鮭鱒漁業組合	113	107	220	110	97.3	2,536	279	0	0	0	279	41	0	0	0	41	40	97.6	
砂鉄川	577	800	1,377	353	61.2	2,482	876	0	0	0	876	800	0	0	0	390	385	98.7	
北上川小計	1,961	3,984	5,945	1,251	63.8	2,279	2,851	0	0	0	2,851	2,379	0	0	0	2,079	1,985	95.5	
合計	152,849	137,534	290,383	126,723	82.9	2,482	314,467	106,152	66,626	-66,626	420,619	388,129	0	0	0	386,859	370,562	95.8	

注:雌親魚使用率が100%を越える河川は、他河川からの移入尾数を使用したことによる。

注:試験研究用に発眼卵1,270千粒移出

6-2 平成29年度さけ種卵移植実績(全体)

河川名 (ふ化場名)	有家川		安家川		小本川		榎待川		田老川		津軽石川		織笠川		大樋川		片岸川		気仙川		その他		合計	
	受精卵	受精卵	受精卵	受精卵	受精卵	受精卵	受精卵	受精卵	受精卵	受精卵	受精卵	受精卵	受精卵	受精卵	受精卵	受精卵	受精卵	受精卵	受精卵	受精卵	受精卵	受精卵	受精卵	受精卵
川尻川	0	0	0	0	0	0	0	0	0	0	0	0	0	0	0	0	0	0	0	0	0	0	0	
有家川	0	0	0	0	0	0	0	0	0	0	0	0	0	0	0	0	0	0	0	0	0	0	0	
高家川	0	0	0	0	0	0	0	0	0	0	0	0	0	0	0	0	0	0	0	0	0	0	0	
久慈川	400	650	3,078	2,904	0	0	0	0	0	0	0	0	0	0	0	0	0	0	0	0	0	0	0	
宇都川	0	0	0	0	0	0	0	0	0	0	0	0	0	0	0	0	0	0	0	0	0	0	0	
安家川	0	0	0	0	0	0	0	0	0	0	0	0	0	0	0	0	0	0	0	0	0	0	0	
普代川	700	400	0	0	0	0	0	0	0	0	0	0	0	0	0	0	0	0	0	0	0	0	0	
明戸川	0	0	0	0	6,740	0	0	0	0	0	0	0	0	0	0	0	0	0	0	0	0	0	0	
小本川	0	0	0	0	0	0	0	0	0	0	0	0	0	0	0	0	0	0	0	0	0	0	0	
榎待川	0	0	0	0	0	0	0	0	0	4,922	0	0	0	0	0	0	0	0	0	0	0	0	0	
田老川	0	0	0	0	0	0	0	0	0	0	0	0	0	0	0	0	0	0	0	0	0	0	0	
閉伊川	0	0	0	0	2,451	0	50	0	0	0	0	0	0	0	0	0	0	0	0	0	0	0	0	
津軽石川	0	0	0	0	0	0	0	0	0	0	0	0	0	0	0	0	0	0	0	0	0	0	0	
重茂川	0	0	0	0	0	0	0	0	0	0	0	0	0	0	0	0	0	0	0	0	0	0	0	
大沢川	0	0	0	0	0	0	0	0	0	0	0	0	0	0	0	0	0	0	0	0	0	0	0	
関口川	0	0	0	0	0	0	0	0	0	0	0	0	0	0	0	0	0	0	0	0	0	0	0	
関口川	0	0	0	0	0	0	0	0	0	0	0	0	0	0	0	0	0	0	0	0	0	0	0	
織笠川	0	0	0	0	0	0	0	0	0	655	0	0	0	0	0	0	0	0	0	0	0	0	0	
大樋川	0	0	0	0	0	0	0	0	0	0	0	0	0	0	0	0	0	0	0	0	0	0	0	
小樋川	0	0	0	0	0	0	0	0	0	0	0	0	0	0	0	0	0	0	0	0	0	0	0	
鶴住居川	0	0	0	0	0	0	0	0	0	0	0	0	0	0	0	0	0	0	0	0	0	0	0	
甲子川	0	0	0	0	850	0	0	0	0	0	0	0	0	0	0	0	0	0	0	0	0	0	0	
片岸川	0	0	0	0	0	0	0	0	0	0	0	0	0	0	0	0	0	0	0	0	0	0	0	
熊野川	0	0	0	0	541	0	0	0	0	0	0	0	0	0	0	0	0	0	0	0	0	0	0	
吉浜川	0	0	0	0	0	0	0	0	0	0	0	0	0	0	0	0	0	0	0	0	0	0	0	
浦浜川	0	0	0	0	0	0	0	0	0	0	0	0	0	0	0	0	0	0	0	0	0	0	0	
綾里川	0	0	0	0	0	0	0	0	0	0	0	0	0	0	0	0	0	0	0	0	0	0	0	
盛川	0	0	0	0	0	0	0	0	0	0	0	0	0	0	0	0	0	0	0	0	0	0	0	
気仙川	0	0	0	0	0	0	0	0	0	0	0	0	0	0	0	0	0	0	0	0	0	0	0	
高田ふ化場	0	0	0	0	0	0	0	0	0	0	0	0	0	0	0	0	0	0	0	0	0	0	0	
東北ふ化場	0	0	0	0	0	0	0	0	0	0	0	0	0	0	0	0	0	0	0	0	0	0	0	
北上川	0	0	0	0	0	0	0	0	0	0	0	0	0	0	0	0	0	0	0	0	0	0	0	
県外	0	0	0	0	0	0	0	0	0	0	0	0	0	0	0	0	0	0	0	0	0	0	0	
その他	0	0	0	0	0	0	0	0	0	0	0	0	0	0	0	0	0	0	0	0	0	0	0	
計	1,100	1,050	3,078	2,904	29,541	0	50	0	0	4,922	655	0	3,000	1,609	4,624	0	0	0	0	3,193	23,183	2,590	—	
移入計																							66,626	
移出計																							14,873	



### 6-3 平成29年度さけ稚魚放流実績（全体）

事業主体名	河川(湾)名	自河川放流数		輸送放流数			合計放流数		
		河川 (千尾)	海中 (千尾)	河川 (千尾)	海中 (千尾)	移入先	河川 (千尾)	海中 (千尾)	計 (千尾)
種市漁業協同組合	川尻川	0	0	0	0		0	0	0
小子内浜漁業協同組合	有家川	0	0	0	0		0	0	0
種市南漁業協同組合	有家川	6,000	0	1,500	0	久慈川	7,500	0	7,500
〃	高家川	0	0	0	0		0	0	0
久慈川漁業協同組合	久慈川	28,690	0	0	0		28,690	0	28,690
久慈市漁業協同組合	久慈湾	0	0	0	4,200	久慈川	0	4,200	4,200
野田村漁業協同組合	安家川	0	0	0	0		0	0	0
下安家漁業協同組合	野田湾	0	0	0	1,500	安家川	0	1,500	1,500
〃	安家川	46,900	0	0	0		46,900	0	46,900
普代村漁業協同組合	普代川	4,400	600	5,400	600	明戸川	9,800	1,200	11,000
田野畑村漁業協同組合	明戸川	6,000	0	0	0		6,000	0	6,000
小本浜漁業協同組合	小本川	0	0	13,160	0	明戸、撰待、田老、重茂	13,160	0	13,160
田老町漁業協同組合	撰待川	13,132	2,000	0	0		13,132	2,000	15,132
〃	田老川	14,777	2,000	0	0		14,777	2,000	16,777
宮古漁業協同組合	閉伊川	0	0	12,716	0	津軽石川	12,716	0	12,716
〃	津軽石川	44,297	6,000	0	0		44,297	6,000	50,297
重茂漁業協同組合	重茂川	14,500	1,500	0	0		14,500	1,500	16,000
三陸やまだ漁業協同組合	大沢川	0	0	0	0		0	0	0
〃	関口川	0	0	0	0		0	0	0
〃	織笠川	17,000	4,000	0	0		17,000	4,000	21,000
山田・山丸定置漁業生産組合	山田湾	0	0	0	1,000	織笠川	0	1,000	1,000
山一・織笠定置漁業生産組合	山田湾	0	0	0	1,000	織笠川	0	1,000	1,000
船越湾漁業協同組合	船越湾	0	0	0	1,500	織笠川	0	1,500	1,500
新おおつち漁業協同組合	大槌川	11,800	0	0	0		11,800	0	11,800
〃	小鎚川	0	0	0	0		0	0	0
釜石東部漁業協同組合	鶴住居川	13,410	2,000	0	0		13,410	2,000	15,410
東部定置生産組合	両石湾	0	0	0	2,000	甲子川	0	2,000	2,000
釜石湾漁業協同組合	甲子川	13,187	0	0	0		13,187	0	13,187
唐丹町漁業協同組合	片岸川	14,300	0	0	0		14,300	0	14,300
〃	熊野川	0	0	0	0		0	0	0
吉浜漁業協同組合	吉浜川	5,300	0	0	0		5,300	0	5,300
越喜来漁業協同組合	浦浜川	0	0	0	3,200	気仙川	0	3,200	3,200
綾里漁業協同組合	綾里川	0	0	0	3,000	気仙川	0	3,000	3,000
盛川鮭鱒増殖協議会	盛川	11,000	2,000	0	0		11,000	2,000	13,000
広田湾漁業協同組合	気仙川	32,008	0	0	0		32,008	0	32,008
沿岸小計		296,701	20,100	32,776	18,000		329,477	38,100	367,577
雫石川東部漁業協同組合	雫石川	270	0	0	0		270	0	270
盛岡河川漁業協同組合	梁川	210	0	0	0		210	0	210
滝名川漁業組合	彦部川	95	0	0	0		95	0	95
葛丸川鮭鱒増殖組合	葛丸川	99	0	0	0		99	0	99
稗貫川漁業協同組合	稗貫川	150	0	0	0		150	0	150
猿ヶ石鮭漁業孵化組合	猿ヶ石川	120	0	0	0		120	0	120
豊沢川漁業協同組合鮭鱒増殖部会	豊沢川	235	0	0	0		235	0	235
花北鮭鱒増殖組合	飯豊川	109	0	0	0		109	0	109
和賀川淡水漁業協同組合	和賀川	113	0	0	0		113	0	113
胆江河川漁業協同組合	胆沢川	159	0	0	0		159	0	159
衣川鮭鱒増殖組合	衣川	0	0	0	0		0	0	0
磐井川鮭鱒漁業組合	磐井川	40	0	0	0		40	0	40
砂鉄川鮭鱒増殖協議会	砂鉄川	385	0	0	0		385	0	385
北上川小計		1,985	0	0	0		1,985	0	1,985
合計		298,686	20,100	32,776	18,000		331,462	38,100	369,562

注) サケ大規模実証試験(熊野川)による放流尾数は含まない。

6-4 平成29年度さけ捕獲・採卵及び稚魚生産実績(前期)

事業主体名	河川名		河川鵜魚捕獲数		雌鵜魚(河川)		河川卵		産卵卵		養眼卵		最終収容		稚魚生産数(千尾)	稚魚生産率(%)
	雌(尾)	雄(尾)	計(尾)	使用尾数(尾)	使用尾数(尾)	抱卵数(粒)	採卵数(千粒)	海産卵採卵数(千粒)	移入卵(千粒)	移出卵(千粒)	採卵率(%)	移入卵(千粒)	移出卵(千粒)	採卵数(千粒)		
種市漁業協同組合	0	0	0	0	0	0	0	0	0	0	0	0	0	0	0	0
有冢川さけ・ますふ化放流事業共同	7,188	6,567	13,755	3,958	55.1	2,118	8,383	0	710	-1,100	7,993	7,423	-1,050	6,373	5,850	91.8
種市南漁業協同組合	517	442	959	336	65.0	2,113	710	0	0	-710	0	0	0	0	0	0
久慈川漁業協同組合	155	163	318	1,928	124.3	2,286	4,408	2,229	400	0	7,037	6,459	3,554	10,013	9,462	94.5
下安家漁業協同組合	16	28	44	0	0	0	0	0	0	0	0	0	0	0	0	0
菅代村漁業協同組合	17,257	15,976	33,233	14,885	86.2	2,503	37,264	0	0	0	37,264	34,804	-2,904	31,900	30,477	95.5
田野畑村漁業協同組合	54	90	144	30	55.6	2,433	73	1,408	700	0	2,181	2,031	400	2,431	2,103	86.5
小本浜漁業協同組合	379	390	769	252	66.5	2,460	620	7,624	1,080	0	9,324	8,924	-1,618	7,306	6,624	90.7
田老町漁業協同組合	637	572	1,209	492	77.2	2,530	1,245	0	0	-1,245	0	0	0	0	0	0
宮古漁業協同組合	129	153	282	0	0.0	0	0	0	701	0	701	655	-50	605	585	96.7
津軽石川	1,386	1,359	2,745	1,307	94.3	2,497	3,264	2,043	165	-701	4,771	4,363	2,310	6,673	6,273	94.0
重茂漁業協同組合	248	218	466	214	86.3	2,481	531	0	0	-531	0	0	0	0	0	0
三陸やまだ漁業協同組合	252	259	511	244	96.8	2,373	579	0	531	0	1,110	1,012	0	1,012	976	96.4
新おつち漁業協同組合	4,424	4,901	9,325	2,575	58.2	2,619	6,744	0	0	0	6,744	6,257	0	6,257	5,788	92.5
釜石東部漁業協同組合	0	0	0	0	0	0	0	0	0	0	0	0	0	0	0	0
釜石西部漁業協同組合	7	12	19	0	0	0	0	0	0	0	0	0	0	0	0	0
釜石東部漁業協同組合	237	289	526	191	78.3	2,246	429	6,370	0	0	6,799	6,131	-642	5,489	5,295	96.5
釜石西部漁業協同組合	43	45	88	28	65.1	1,786	50	1,693	0	0	1,743	1,578	0	1,578	1,532	97.1
釜石東部漁業協同組合	0	0	0	0	0	0	0	0	0	0	0	0	0	0	0	0
釜石西部漁業協同組合	160	125	285	160	100.0	2,256	361	97	0	0	458	408	0	408	403	98.8
釜石東部漁業協同組合	0	0	0	0	0	0	0	0	0	0	0	0	0	0	0	0
釜石西部漁業協同組合	1,363	2,246	3,609	1,187	87.1	2,437	2,893	0	212	0	3,105	2,897	-635	2,262	2,225	98.4
釜石東部漁業協同組合	121	312	433	87	71.9	2,437	212	0	0	-212	0	0	0	0	0	0
釜石西部漁業協同組合	1,463	1,793	3,256	1,098	75.1	2,441	2,680	0	0	0	2,680	2,541	0	2,541	2,331	91.7
釜石東部漁業協同組合	0	0	0	0	0	0	0	0	0	0	0	0	0	0	0	0
釜石西部漁業協同組合	281	334	615	0	0.0	0	0	0	0	0	0	0	0	0	0	0
釜石東部漁業協同組合	1,597	1,700	3,297	1,457	91.2	2,439	3,554	0	0	0	3,554	3,356	0	3,356	3,251	96.9
釜石西部漁業協同組合	6,557	6,655	13,212	5,961	90.9	2,540	15,138	0	0	0	15,138	14,105	0	14,105	13,543	96.0
水産技術センターさけ・ます研究室(県北)	44,471	44,629	89,100	36,390	81.8	2,450	89,138	21,464	4,499	-4,499	110,602	102,944	-6,899	102,309	96,718	94.5
治岸小計	252	186	438	135	53.6	2,000	270	0	0	0	270	249	0	249	239	96.0
雲石川	186	557	743	123	66.1	2,382	293	0	0	0	293	233	0	233	210	90.1
盛岡河川漁業協同組合	56	111	167	43	76.8	2,279	98	0	0	0	98	95	0	95	92	96.8
滝名川漁業協同組合	64	104	168	37	57.8	1,486	55	0	0	0	55	50	0	50	46	92.0
葛丸川鮭鱒増殖組合	88	176	264	43	48.9	2,116	91	0	0	0	91	88	0	88	84	95.5
稗貫川漁業協同組合	85	177	262	54	63.5	2,019	109	0	0	0	109	107	0	107	104	97.2
猿ヶ石川鮭鱒増殖組合	240	388	628	138	57.5	1,942	268	0	0	0	268	251	0	251	231	92.0
豊沢川鮭鱒増殖組合	35	142	177	24	68.6	3,000	72	0	0	0	72	69	0	69	68	98.6
花北鮭鱒増殖組合	56	114	170	43	76.8	2,488	107	0	0	0	107	90	0	90	89	98.9
和賀川淡水漁業協同組合	45	106	151	24	53.3	2,417	58	0	0	0	58	51	110	161	155	96.3
胆沢川鮭鱒増殖組合	0	0	0	0	0	0	0	0	0	0	0	0	0	0	0	0
衣川鮭鱒増殖組合	86	75	161	83	96.5	2,386	198	0	0	0	198	29	0	29	28	96.6
磐井川鮭鱒増殖組合	285	330	615	68	23.9	1,985	135	0	0	0	135	120	-110	10	10	100.0
砂鉄川鮭鱒増殖協同組合	1,478	3,142	4,620	815	55.1	2,152	1,754	0	0	0	1,754	1,432	-110	1,432	1,356	94.7
北上小計	45,949	47,771	93,720	37,205	81.0	2,443	90,892	21,464	4,499	-4,499	112,356	104,376	-7,009	103,741	98,074	94.5
合計	45,949	47,771	93,720	37,205	81.0	2,443	90,892	21,464	4,499	-4,499	112,356	104,376	-7,009	103,741	98,074	94.5

注:雌鵜魚使用率が100%を越える河川は、他河川からの移入尾数を使用したことによる。

注:試験研究用に発眼卵655千粒移出

6-5 平成29年度さけ種卵移植実績(前期)

単位：千粒

河川名 (ふ化場名)	有家川		安家川		小本川		摂待川		田老川		津軽石川		織笠川		大瀬川		片岸川		気仙川		その他		合計		
	受精卵	発眼卵	受精卵	発眼卵	受精卵	発眼卵	受精卵	発眼卵	受精卵	発眼卵	受精卵	発眼卵	受精卵	発眼卵	受精卵	発眼卵	受精卵	発眼卵	受精卵	発眼卵	受精卵	発眼卵	受精卵	発眼卵	
川尻川																		710						710	0
有家川																									0
高家川																									0
久慈川	400	650		2,904																					0
宇部川																									0
安家川																									0
普及川	700	400																							0
明戸川					1,080																				0
小本川																									0
摂待川									701																0
田老川					165			50														明戸川			0
閉伊川																									0
津軽石川													642												0
重茂川																									0
大沢川																									0
関口川																									0
織笠川																									0
大瀬川																									0
小鏡川																									0
鶴住居川																									0
甲子川																									0
片岸川																									0
熊野川																									0
吉浜川																									0
清浜川																									0
綾里川																									0
盛川																									0
気仙川																									0
高田ふ化場																									0
県北ふ化場																									0
北上川																						砂鉄川			0
県外																									0
その他																									0
計	1,100	1,050	0	2,904	1,245	0	50	0	701	0	0	0	0	0	642	0	0	0	0	0	0	1,453	1,728	—	—
																									4,499
																									6,374
																									4,499
																									6,374

## 6-6 平成29年度さけ稚魚放流実績（前期）

事業主体名	河川(湾)名	自河川放流数		輸送放流数			合計放流数		
		河川 (千尾)	海中 (千尾)	河川 (千尾)	海中 (千尾)	移入先	河川 (千尾)	海中 (千尾)	計 (千尾)
種市漁業協同組合	川尻川	0	0	0	0		0	0	0
小子内浜漁業協同組合	有家川	0	0	0	0		0	0	0
種市南漁業協同組合	有家川	5,850	0	500	0	久慈川	6,350	0	6,350
〃	高家川	0	0	0	0		0	0	0
久慈川漁業協同組合	久慈川	8,962	0	0	0		8,962	0	8,962
久慈市漁業協同組合	久慈湾	0	0	0	0		0	0	0
野田村漁業協同組合	安家川	0	0	0	0		0	0	0
下安家漁業協同組合	野田湾	0	0	0	1,500	安家川	0	1,500	1,500
〃	安家川	28,977	0	0	0		28,977	0	28,977
普代村漁業協同組合	普代川	1,503	600	2,370	600	明戸川	3,873	1,200	5,073
田野畑村漁業協同組合	明戸川	2,354	0	0	0		2,354	0	2,354
小本浜漁業協同組合	小本川	0	0	1,300	0	明戸川	1,300	0	1,300
田老町漁業協同組合	摂待川	585	0	0	0		585	0	585
〃	田老川	6,273	0	0	0		6,273	0	6,273
宮古漁業協同組合	閉伊川	0	0	0	0		0	0	0
〃	津軽石川	976	0	0	0		976	0	976
重茂漁業協同組合	重茂川	4,288	1,500	0	0		4,288	1,500	5,788
三陸やまだ漁業協同組合	大沢川	0	0	0	0		0	0	0
〃	関口川	0	0	0	0		0	0	0
〃	織笠川	3,570	1,620	0	0		3,570	1,620	5,190
山田・山丸定置漁業生産組合	山田湾	0	0	0	0		0	0	0
山一・織笠定置漁業生産組合	山田湾	0	0	0	105	織笠川	0	105	105
船越湾漁業協同組合	船越湾	0	0	0	0		0	0	0
新おおつち漁業協同組合	大槌川	1,532	0	0	0		1,532	0	1,532
〃	小槌川	0	0	0	0		0	0	0
釜石東部漁業協同組合	鶉住居川	403	0	0	0		403	0	403
東部定置生産組合	両石湾	0	0	0	0		0	0	0
釜石湾漁業協同組合	甲子川	0	0	0	0		0	0	0
唐丹町漁業協同組合	片岸川	2,225	0	0	0		2,225	0	2,225
〃	熊野川	0	0	0	0		0	0	0
吉浜漁業協同組合	吉浜川	2,331	0	0	0		2,331	0	2,331
越喜来漁業協同組合	浦浜川	0	0	0	0		0	0	0
綾里漁業協同組合	綾里川	0	0	0	0		0	0	0
盛川鮭鱒増殖協議会	盛川	2,591	660	0	0		2,591	660	3,251
広田湾漁業協同組合	気仙川	12,543	0	0	0		12,543	0	12,543
沿岸小計		84,963	4,380	4,170	2,205		89,133	6,585	95,718
雫石川東部漁業協同組合	雫石川	239	0	0	0		239	0	239
盛岡河川漁業協同組合	梁川	210	0	0	0		210	0	210
滝名川漁業組合	彦部川	92	0	0	0		92	0	92
葛丸川鮭鱒増殖組合	葛丸川	46	0	0	0		46	0	46
稗貫川漁業協同組合	稗貫川	84	0	0	0		84	0	84
猿ヶ石鮭漁業孵化組合	猿ヶ石川	104	0	0	0		104	0	104
豊沢川漁業協同組合鮭鱒増殖部会	豊沢川	231	0	0	0		231	0	231
花北鮭鱒増殖組合	飯豊川	68	0	0	0		68	0	68
和賀川淡水漁業協同組合	和賀川	89	0	0	0		89	0	89
胆江河川漁業協同組合	胆沢川	155	0	0	0		155	0	155
衣川鮭鱒増殖組合	衣川	0	0	0	0		0	0	0
磐井川鮭鱒漁業組合	磐井川	28	0	0	0		28	0	28
砂鉄川鮭鱒増殖協会	砂鉄川	10	0	0	0		10	0	10
北上川小計		1,356	0	0	0		1,356	0	1,356
合計		86,319	4,380	4,170	2,205		90,489	6,585	97,074

注) サケ大規模実証試験(熊野川)による放流尾数は含まない。

6-7 平成29年度さけ捕獲・採卵及び稚魚生産実績(中期)

事業主体名	河川名	河川鵜魚捕獲数		雌鵜魚(河川)		河川卵		受精卵		養親卵		養親卵		最終収容 発眼卵数 (千粒)	稚魚 生産数 (千尾)	稚魚 生産率 (%)
		雌 (尾)	雄 (尾)	計 (尾)	使用尾数 (尾)	抱卵数 (粒)	採卵数 (千粒)	海産卵 採卵数 (千粒)	移出卵 (千粒)	移入卵 (千粒)	採卵率 (%)	移入卵 (千粒)	移出卵 (千粒)			
種市漁業協同組合	川尻川	0	0	0	0	0	0	0	0	0	0	0	0	0	0	0
有冢川さけ・ますふ化放流事業共同体	有冢川	40	29	69	0	0.0	0	0	0	0	162	0	162	0	150	92.6
種市南漁業協同組合	高家川	0	0	0	0	0	0	0	0	0	0	0	0	0	0	0
久慈川漁業協同組合	久慈川	1,610	2,110	3,720	1,610	100.0	2,049	3,299	12,572	2,598	17,024	0	17,024	16,087	94.5	
下安家漁業協同組合	宇部川	15	15	30	0	0	0	0	0	0	0	0	0	0	0	0
菅代村漁業協同組合	安家川	7,019	5,611	12,630	6,858	97.5	2,664	18,273	0	-2,598	15,675	0	14,946	14,331	95.9	
田野畑村漁業協同組合	菅代川	55	54	109	36	65.5	2,694	97	2,605	0	2,702	0	2,396	2,282	95.2	
小本浜漁業協同組合	阴戸川	228	205	433	92	40.4	2,435	224	6,470	2,720	8,795	0	8,395	7,642	91.0	
田老町漁業協同組合	小本川	9,737	8,366	18,103	7,907	81.2	2,727	21,559	0	-2,155	19,404	0	18,249	17,534	95.4	
宮古漁業協同組合	撰待川	1,230	1,679	2,909	1,158	94.1	2,829	3,276	0	10,176	11,837	0	11,837	11,466	96.9	
津野川	田老川	1,689	1,430	3,119	1,278	75.7	2,523	3,224	4,950	2,286	8,741	3,522	12,263	12,091	98.6	
重茂漁業協同組合	閉伊川	6,587	4,342	10,929	6,169	93.7	2,380	14,681	0	-14,681	0	0	0	0	0	0
三陸やまだ漁業協同組合	津野石川	5,716	5,503	11,219	5,715	100.0	2,330	13,317	1,046	14,681	29,044	0	27,016	26,151	96.8	
新おつち漁業協同組合	重茂川	1,540	1,642	3,182	905	58.8	2,575	2,330	2,958	6,997	11,431	0	11,431	10,997	96.2	
小磯川	大沢川	0	0	0	0	0	0	0	0	0	0	0	0	0	0	0
釜石東部漁業協同組合	関口川	0	0	0	0	0	0	0	0	0	0	0	0	0	0	0
釜石南漁業協同組合	織笠川	796	1,494	2,290	641	80.5	2,295	1,471	17,708	0	19,179	0	17,087	13,471	96.5	
釜石東部漁業協同組合	大瀬川	483	605	1,088	442	91.5	2,201	973	5,130	0	6,103	300	5,710	5,435	95.2	
釜石南漁業協同組合	小磯川	0	0	0	0	0	0	0	0	0	0	0	0	0	0	0
釜石東部漁業協同組合	鶴任居川	1,505	1,782	3,287	1,505	100.0	2,371	3,569	5,451	0	9,020	0	8,050	7,980	99.1	
釜石南漁業協同組合	甲子川	2,691	3,830	6,521	2,387	88.7	2,495	5,955	113	0	6,068	0	5,780	5,681	98.3	
釜石東部漁業協同組合	片岸川	4,350	5,806	10,156	3,849	88.5	2,427	9,343	1,107	429	10,879	0	10,160	10,014	98.6	
釜石南漁業協同組合	能野川	249	364	613	172	69.1	2,494	429	0	-429	0	0	0	0	0	0
釜石東部漁業協同組合	吉浜川	571	458	1,029	437	76.5	2,449	1,070	1,935	0	2,745	0	2,600	2,384	91.7	
釜石南漁業協同組合	浦浜川	169	118	287	8	4.7	2,000	16	0	-16	0	0	0	0	0	0
釜石東部漁業協同組合	綾里川	349	340	689	0	0.0	0	0	0	0	0	0	0	0	0	0
釜石南漁業協同組合	盛川	2,049	1,839	3,888	1,865	91.0	2,417	4,508	199	1,107	5,814	0	5,413	5,057	93.4	
釜石東部漁業協同組合	気仙川	9,981	8,380	18,361	9,543	95.6	2,655	25,339	0	16	24,508	0	22,935	21,999	95.9	
釜石南漁業協同組合	水産技術センターさけ・ます研究室(県北)	0	0	0	0	0	0	0	0	0	0	0	0	0	0	0
釜石東部漁業協同組合	治岸小計	58,659	56,002	114,661	52,577	89.6	2,529	132,953	62,244	41,010	179,783	3,984	180,083	173,218	96.2	
釜石南漁業協同組合	雲石川	19	45	64	17	89.5	2,000	34	0	0	33	0	33	31	93.9	
釜石東部漁業協同組合	梁川	0	0	0	0	0	0	0	0	0	0	0	0	0	0	0
釜石南漁業協同組合	彦部川	2	3	5	2	100.0	1,500	3	0	0	3	0	3	3	100.0	
釜石東部漁業協同組合	葛丸川	34	49	83	32	94.1	2,000	64	0	0	64	0	58	53	91.4	
釜石南漁業協同組合	稗貫川	49	128	177	30	61.2	2,400	72	0	0	72	0	69	66	95.7	
釜石東部漁業協同組合	猿ヶ石川	10	18	28	10	100.0	1,700	17	0	0	17	0	16	16	100.0	
釜石南漁業協同組合	豊沢川	16	25	41	4	29.0	1,500	6	0	0	5	0	5	4	80.0	
釜石東部漁業協同組合	飯豊川	15	37	52	15	100.0	3,000	45	0	0	45	0	43	41	95.3	
釜石南漁業協同組合	和賀川	15	26	41	12	80.0	2,417	29	0	29	24	0	24	24	100.0	
釜石東部漁業協同組合	胆沢川	4	9	13	2	50.0	2,500	5	0	0	4	0	4	4	100.0	
釜石南漁業協同組合	衣川	0	0	0	0	0	0	0	0	0	0	0	0	0	0	0
釜石東部漁業協同組合	磐井川	27	32	59	27	100.0	3,000	81	0	0	81	0	12	12	100.0	
釜石南漁業協同組合	砂鉄川	292	470	762	285	97.6	2,600	741	0	0	741	0	680	380	98.7	
釜石東部漁業協同組合	北上川小計	483	842	1,325	436	90.3	2,516	1,097	0	0	1,097	0	947	647	97.2	
釜石南漁業協同組合	合計	59,142	56,844	115,986	53,013	89.6	2,529	134,050	62,244	41,010	180,730	3,984	180,730	173,847	96.2	

6-8 平成29年度さけ種卵移植実績(中期)

河川名 (ふ化場名)	有家川		安家川		小本川		猿待川		田老川		津軽石川		織笠川		大樋川		片岸川		気仙川		その他		合計				
	受精卵	発眼卵	受精卵	発眼卵	受精卵	発眼卵	受精卵	発眼卵	受精卵	発眼卵	受精卵	発眼卵	受精卵	発眼卵	受精卵	発眼卵	受精卵	発眼卵	受精卵	発眼卵	受精卵	発眼卵	受精卵	発眼卵	受精卵	発眼卵	
川尻川																						菅代川	162	0	0		
高家川																								0	162		
久慈川			2,598																					2,598	0	0	
宇部川																								0	0	0	
安家川																								0	0	0	
菅代川																								0	0	0	
明戸川					2,720																			2,720	0	0	
小本川					9,556					620														10,176	0	0	
猿待川					2,286								3,122									明戸川	400	2,286	3,522	0	
田老川																								14,681	0	0	
津軽石川																						閉伊川		14,681	0	0	
重茂川					6,997																			14,681	0	0	
大沢川																								0	0	0	
関口川																								0	0	0	
織笠川																								0	0	0	
大樋川																								0	0	0	
小樋川																								0	0	0	
鶴住居川																								0	0	0	
甲子川																								0	0	0	
片岸川																								0	0	0	
熊野川																								429	0	0	
吉浜川																								0	0	0	
浦浜川																								0	0	0	
綾里川																								0	0	0	
盛川																								0	0	0	
気仙川																								0	0	0	
高田ふ化場																								0	0	0	
県北ふ化場																								0	0	0	
北上川																								0	0	0	
県外																								0	0	0	
その他																									0	0	
計	0	0	2,598	0	21,559	0	0	0	0	620	0	0	0	0	3,122	0	0	0	0	0	847	15,386	862	—	—		
																									41,010	3,984	
																										41,010	3,984

## 6-9 平成29年度さけ稚魚放流実績（中期）

事業主体名	河川(湾)名	自河川放流数		輸送放流数			合計放流数		
		河川 (千尾)	海中 (千尾)	河川 (千尾)	海中 (千尾)	移入先	河川 (千尾)	海中 (千尾)	計 (千尾)
種市漁業協同組合	川尻川	0	0	0	0		0	0	0
小子内浜漁業協同組合	有家川	0	0	0	0		0	0	0
種市南漁業協同組合	有家川	150	0	1,000	0	久慈川	1,150	0	1,150
〃	高家川	0	0	0	0		0	0	0
久慈川漁業協同組合	久慈川	12,287	0	0	0		12,287	0	12,287
久慈市漁業協同組合	久慈湾	0	0	0	2,800		0	2,800	2,800
野田村漁業協同組合	安家川	0	0	0	0		0	0	0
下安家漁業協同組合	野田湾	0	0	0	0		0	0	0
〃	安家川	14,331	0	0	0		14,331	0	14,331
普代村漁業協同組合	普代川	2,282	0	2,964	0	明戸川	5,246	0	5,246
田野畑村漁業協同組合	明戸川	2,056	0	0	0		2,056	0	2,056
小本浜漁業協同組合	小本川	0	0	7,754	0	明戸、撰待、田老、重茂	7,754	0	7,754
田老町漁業協同組合	撰待川	7,432	2,000	0	0		7,432	2,000	9,432
〃	田老川	8,291	2,000	0	0		8,291	2,000	10,291
宮古漁業協同組合	閉伊川	0	0	5,357	0	津軽石川	5,357	0	5,357
〃	津軽石川	14,794	6,000	0	0		14,794	6,000	20,794
重茂漁業協同組合	重茂川	9,697	0	0	0		9,697	0	9,697
三陸やまだ漁業協同組合	大沢川	0	0	0	0		0	0	0
〃	関口川	0	0	0	0		0	0	0
〃	織笠川	8,196	2,380	0	0		8,196	2,380	10,576
山田・山丸定置漁業生産組合	山田湾	0	0	0	1,000	織笠川	0	1,000	1,000
山一・織笠定置漁業生産組合	山田湾	0	0	0	895	織笠川	0	895	895
船越湾漁業協同組合	船越湾	0	0	0	1,300	織笠川、大槌川	0	1,300	1,300
新おつち漁業協同組合	大槌川	5,135	0	0	0		5,135	0	5,135
〃	小槌川	0	0	0	0		0	0	0
釜石東部漁業協同組合	鶉住居川	5,980	2,000	0	0		5,980	2,000	7,980
東部定置生産組合	両石湾	0	0	0	0		0	0	0
釜石湾漁業協同組合	甲子川	5,681	0	0	0		5,681	0	5,681
唐丹町漁業協同組合	片岸川	10,014	0	0	0		10,014	0	10,014
〃	熊野川	0	0	0	0		0	0	0
吉浜漁業協同組合	吉浜川	2,384	0	0	0		2,384	0	2,384
越喜来漁業協同組合	浦浜川	0	0	0	3,200	気仙川	0	3,200	3,200
綾里漁業協同組合	綾里川	0	0	0	3,000	気仙川	0	3,000	3,000
盛川鮭鱒増殖協議会	盛川	4,021	1,036	0	0		4,021	1,036	5,057
広田湾漁業協同組合	気仙川	15,799					15,799	0	15,799
沿岸小計		128,530	15,416	17,075	12,195		145,605	27,611	173,216
雫石川東部漁業協同組合	雫石川	31	0	0	0		31	0	31
盛岡河川漁業協同組合	梁川	0	0	0	0		0	0	0
滝名川漁業組合	彦部川	3	0	0	0		3	0	3
葛丸川鮭鱒増殖組合	葛丸川	53	0	0	0		53	0	53
稗貫川漁業協同組合	稗貫川	66	0	0	0		66	0	66
猿ヶ石鮭漁業孵化組合	猿ヶ石川	16	0	0	0		16	0	16
豊沢川漁業協同組合鮭鱒増殖部会	豊沢川	4	0	0	0		4	0	4
花北鮭鱒増殖組合	飯豊川	41	0	0	0		41	0	41
和賀川淡水漁業協同組合	和賀川	24	0	0	0		24	0	24
胆江河川漁業協同組合	胆沢川	4	0	0	0		4	0	4
衣川鮭鱒増殖組合	衣川	0	0	0	0		0	0	0
磐井川鮭鱒漁業組合	磐井川	12	0	0	0		12	0	12
砂鉄川鮭鱒増殖協会	砂鉄川	375	0	0	0		375	0	375
北上川小計		629	0	0	0		629	0	629
合計		129,159	15,416	17,075	12,195		146,234	27,611	173,845

注) サケ大規模実証試験(熊野川)による放流尾数は含まない。

6-10 平成29年度さけ捕獲・採卵及び稚魚生産実績(後期)

事業主体名	河川名	河川親魚捕獲数		雌親魚(河川) 使用尾数(尾)	抱卵数(粒)	河川卵採卵数(千粒)		海産卵採卵数(千粒)		受精卵		発眼卵		最終収容 発眼卵数(千粒)	稚魚 生産数(千尾)	稚魚 生産率(%)
		雌(尾)	雄(尾)			採卵数(千粒)	採卵数(千粒)	採卵数(千粒)	採卵数(千粒)	採卵数(千粒)	採卵数(千粒)	採卵数(千粒)	採卵数(千粒)			
種市漁業協同組合	川尻川	0	0	0	0	0	0	0	0	0	0	0	0	0	0	
有家川さけますふ化放流事業共同体	有家川	0	0	0	0	0	0	0	0	0	0	0	0	0	0	
種市南漁業協同組合	高家川	0	0	0	0	0	0	0	0	0	0	0	0	0	0	
久慈川漁業協同組合	久慈川	1,336	1,482	1,319	1,868	98.7	2,464	7,303	10,247	9,355	91.3	0	9,355	8,841	94.5	
下安家漁業協同組合	宇部川	2	6	8	0	0	0	0	0	0	0	0	0	0	0	
宇代村漁業協同組合	安家川	2,624	1,248	1,736	2,539	66.1	4,407	0	3,927	3,802	96.8	0	3,802	3,592	94.5	
田野畑村漁業協同組合	普代川	32	40	72	19	59.4	45	677	722	670	92.8	0	670	615	91.8	
小本浜漁業協同組合	明戸川	160	140	300	83	51.9	184	248	3,372	3,032	89.9	0	3,032	2,594	85.6	
田老町漁業協同組合	小本川	4,745	3,102	7,847	2,538	53.5	6,737	0	6,737	0	0	0	0	0	0	
宮古漁業協同組合	撰持川	1,498	1,425	2,923	1,417	94.6	2,502	4,233	955	851	89.1	0	851	821	97.3	
宮古漁業協同組合	田老川	483	400	883	122	25.3	2,705	330	982	874	90.9	0	874	213	97.3	
津堅石川	閉伊川	5,019	2,346	7,365	2,362	47.1	2,584	0	43,457	40,164	92.4	0	40,164	35,886	96.6	
重茂漁業協同組合	津堅石川	19,054	12,170	31,224	15,672	82.3	2,383	37,353	0	6,104	0	0	0	37,164	515	95.7
三陸やまだ漁業協同組合	重茂川	60	91	151	42	70.0	2,762	116	510	626	538	85.9	0	538	515	95.7
関口川	大沢川	0	0	0	0	0	0	0	0	0	0	0	0	0	0	
織笠川	関口川	0	0	0	0	0	0	0	0	0	0	0	0	0	0	
新おおつち漁業協同組合	織笠川	1,022	1,216	2,238	745	72.9	2,451	1,826	5,708	5,520	96.7	655	5,520	5,234	98.5	
釜石東部漁業協同組合	大越川	870	741	1,611	811	93.2	2,256	2,236	1,249	5,315	4,529	85.2	1,000	5,529	5,333	96.5
釜石東部漁業協同組合	小籠川	0	0	0	0	0	0	0	0	0	0	0	0	0	0	
釜石東部漁業協同組合	鶴住居川	1,285	781	2,066	1,499	116.7	2,320	3,478	850	5,315	4,704	88.5	2,380	7,084	7,027	99.2
釜石東部漁業協同組合	甲子川	4,437	3,865	8,302	3,828	86.3	2,599	9,949	92	10,041	9,656	96.2	0	9,656	9,506	98.4
唐丹町漁業協同組合	片岸川	468	397	865	368	78.6	2,554	940	1,531	2,471	2,264	91.6	480	2,109	2,061	97.7
吉浜漁業協同組合	熊野川	126	160	286	96	76.2	2,500	240	0	0	0	0	0	0	0	
越喜来漁業協同組合	吉浜川	66	38	104	42	63.6	2,381	100	577	677	616	91.0	0	616	585	95.0
越喜来漁業協同組合	浦浜川	62	54	116	0	0.0	0	0	0	0	0	0	0	0	0	
越喜来漁業協同組合	綾里川	58	49	107	0	0.0	0	0	0	0	0	0	0	0	0	
盛川鮭鱒増殖協議会	盛川	1,519	1,160	2,679	1,348	88.7	2,467	3,325	5,371	4,974	92.6	0	4,974	4,692	94.3	
広田湾漁業協同組合	気仙川	2,832	2,008	4,840	2,458	86.8	2,665	6,551	0	3,813	3,813	90.7	0	3,813	3,666	96.1
水産技術センター(県北)	沿岸小計	47,758	32,919	80,677	36,505	76.4	2,452	89,525	22,444	111,969	103,023	92.0	4,515	102,388	98,641	96.3
磐石川東部漁業協同組合	梁石川	0	0	0	0	0	0	0	0	0	0	0	0	0	0	
盛岡河川漁業協同組合	梁石川	0	0	0	0	0	0	0	0	0	0	0	0	0	0	
滝名川漁業協同組合	彦部川	0	0	0	0	0	0	0	0	0	0	0	0	0	0	
葛丸川鮭鱒増殖組合	葛丸川	0	0	0	0	0	0	0	0	0	0	0	0	0	0	
稗貫川漁業協同組合	稗貫川	0	0	0	0	0	0	0	0	0	0	0	0	0	0	
猿ヶ石鮭鱒増殖組合	猿ヶ石川	0	0	0	0	0	0	0	0	0	0	0	0	0	0	
豊沢川漁業協同組合	豊沢川	0	0	0	0	0	0	0	0	0	0	0	0	0	0	
花北鮭鱒増殖組合	飯豊川	0	0	0	0	0	0	0	0	0	0	0	0	0	0	
和賀川淡水漁業協同組合	和賀川	0	0	0	0	0	0	0	0	0	0	0	0	0	0	
胆沢川漁業協同組合	胆沢川	0	0	0	0	0	0	0	0	0	0	0	0	0	0	
衣川鮭鱒増殖組合	衣川	0	0	0	0	0	0	0	0	0	0	0	0	0	0	
磐井川鮭鱒増殖組合	磐井川	0	0	0	0	0	0	0	0	0	0	0	0	0	0	
砂鉄川鮭鱒増殖組合	砂鉄川	0	0	0	0	0	0	0	0	0	0	0	0	0	0	
北上小計	北上小計	47,758	32,919	80,677	36,505	76.4	2,452	89,525	22,444	111,969	103,023	92.0	4,515	102,388	98,641	96.3

注: 雌親魚使用率が100%を越える河川は、他河川からの移入尾数を使用したことによる。

注: 試験研究用に発眼卵635千粒移入



6-11 平成29年度さけ種卵移植実績（後期）

河川名 (ふ化場名)	有家川		安家川		小本川		猿待川		田老川		津軽石川		織笠川		大樋川		片岸川		気仙川		その他		合計		
	受精卵	発眼卵	受精卵	発眼卵	受精卵	発眼卵	受精卵	発眼卵	受精卵	発眼卵	受精卵	発眼卵	受精卵	発眼卵	受精卵	発眼卵	受精卵	発眼卵	受精卵	発眼卵	受精卵	発眼卵		受精卵	発眼卵
川尻川																							0	0	
有家川																								0	0
高家川																								0	0
久慈川				480																				480	0
宇部川																								0	0
安家川																								0	0
曹代川																								0	0
明戸川					2,940																			2,940	0
小本川					2,406					3,601														6,007	0
田老川																								0	0
津軽石川																						6,104		6,104	0
重茂川																								0	0
大沢川																								0	0
関口川																								0	0
織笠川										655		1,000	859											655	0
小樋川												2,000	380											1,249	1,000
鶴住居川						850																		850	0
片岸川						541							750	480										850	2,380
熊野川																						240		1,531	480
吉浜川																								0	0
津浜川																								0	0
津屋川																								0	0
盛川																								0	0
気仙川																								1,956	0
高田ふ化場																								0	0
県北ふ化場																								0	0
北上川																								0	0
県外																								0	0
その他																								0	0
計	0	0	480	0	6,737	0	0	0	0	3,601	655	0	3,000	1,609	860	0	0	0	0	0	2,346	6,344	0	—	
移入計																								21,117	4,515
移出計																								21,117	4,515

## 6-12 平成29年度さけ稚魚放流実績（後期）

事業主体名	河川(湾)名	自河川放流数		輸送放流数			合計放流数		
		河川 (千尾)	海中 (千尾)	河川 (千尾)	海中 (千尾)	移入先	河川 (千尾)	海中 (千尾)	計 (千尾)
種市漁業協同組合	川尻川	0	0	0	0		0	0	0
小子内浜漁業協同組合	有家川	0	0	0	0		0	0	0
種市南漁業協同組合	有家川	0	0	0	0		0	0	0
〃	高家川	0	0	0	0		0	0	0
久慈川漁業協同組合	久慈川	7,441	0	0	0		7,441	0	7,441
久慈市漁業協同組合	久慈湾	0	0	0	1,400	久慈川	0	1,400	1,400
野田村漁業協同組合	安家川	0	0	0	0		0	0	0
下安家漁業協同組合	野田湾	0	0	0	0		0	0	0
〃	安家川	3,592	0	0	0		3,592	0	3,592
普代村漁業協同組合	普代川	615	0	66	0	明戸川	681	0	681
田野畑村漁業協同組合	明戸川	1,590	0	0	0		1,590	0	1,590
小本浜漁業協同組合	小本川	0	0	4,106	0	明戸川、摂待川	4,106	0	4,106
田老町漁業協同組合	摂待川	5,115	0	0	0		5,115	0	5,115
〃	田老川	213	0	0	0		213	0	213
宮古漁業協同組合	閉伊川	0	0	7,359	0	津軽石川	7,359	0	7,359
〃	津軽石川	28,527	0	0	0		28,527	0	28,527
重茂漁業協同組合	重茂川	515	0	0	0		515	0	515
三陸やまだ漁業協同組合	大沢川	0	0	0	0		0	0	0
〃	関口川	0	0	0	0		0	0	0
〃	織笠川	5,234	0	0	0		5,234	0	5,234
山田・山丸定置漁業生産組合	山田湾	0	0	0	0		0	0	0
山一・織笠定置漁業生産組合	山田湾	0	0	0	0		0	0	0
船越湾漁業協同組合	船越湾	0	0	0	200	大槌川	0	200	200
新おおつち漁業協同組合	大槌川	5,133	0	0	0		5,133	0	5,133
〃	小槌川	0	0	0	0		0	0	0
釜石東部漁業協同組合	鶴住居川	7,027	0	0	0		7,027	0	7,027
東部定置生産組合	両石湾	0	0	0	2,000	甲子川	0	2,000	2,000
釜石湾漁業協同組合	甲子川	7,506	0	0	0		7,506	0	7,506
唐丹町漁業協同組合	片岸川	2,061	0	0	0		2,061	0	2,061
〃	熊野川	0	0	0	0		0	0	0
吉浜漁業協同組合	吉浜川	585	0	0	0		585	0	585
越喜来漁業協同組合	浦浜川	0	0	0	0		0	0	0
綾里漁業協同組合	綾里川	0	0	0	0		0	0	0
盛川鮭鱒増殖協議会	盛川	4,388	304	0	0		4,388	304	4,692
広田湾漁業協同組合	気仙川	3,666	0	0	0		3,666	0	3,666
沿岸小計		83,208	304	11,531	3,600		94,739	3,904	98,643
雫石川東部漁業協同組合	雫石川	0	0	0	0		0	0	0
盛岡河川漁業協同組合	梁川	0	0	0	0		0	0	0
滝名川漁業組合	彦部川	0	0	0	0		0	0	0
葛丸川鮭鱒増殖組合	葛丸川	0	0	0	0		0	0	0
稗貫川漁業協同組合	稗貫川	0	0	0	0		0	0	0
猿ヶ石鮭漁業孵化組合	猿ヶ石川	0	0	0	0		0	0	0
豊沢川漁業協同組合鮭鱒増殖部会	豊沢川	0	0	0	0		0	0	0
花北鮭鱒増殖組合	飯豊川	0	0	0	0		0	0	0
和賀川淡水漁業協同組合	和賀川	0	0	0	0		0	0	0
胆江河川漁業協同組合	胆沢川	0	0	0	0		0	0	0
衣川鮭鱒増殖組合	衣川	0	0	0	0		0	0	0
磐井川鮭鱒漁業組合	磐井川	0	0	0	0		0	0	0
砂鉄川鮭鱒増殖協会	砂鉄川	0	0	0	0		0	0	0
北上川小計		0	0	0	0		0	0	0
合計		83,208	304	11,531	3,600		94,739	3,904	98,643

注)サケ大規模実証試験(熊野川)による放流尾数は含まない。

# 7 平成29年度河川別、日別さけ捕獲成績

単位：尾

水系名	河川名	8月計			9月			10月			11月			12月			1月			2月			合計
		上旬	中旬	下旬	上旬	中旬	下旬	上旬	中旬	下旬	上旬	中旬	下旬	上旬	中旬	下旬	上旬	中旬	下旬	上旬	中旬	下旬	
川尻川	川尻川	0	0	0	0	0	0	0	0	0	0	0	0	0	0	0	0	0	0	0	0	0	
有家川	有家川	0	0	2,687	3,023	4,433	2,537	1,075	59	10	0	0	0	0	0	0	0	0	0	0	0	0	
高家川	高家川	0	0	133	370	338	0	0	0	0	0	0	0	0	0	0	0	0	0	0	0	0	
久慈川	久慈川	0	0	50	148	82	38	0	45	1,653	2,022	1,567	1,045	164	42	0	0	0	0	0	0	0	
宇部川	宇部川	0	0	0	15	29	0	0	8	8	14	8	0	0	0	0	0	0	0	0	0	0	
安家川	安家川	0	2,146	6,468	5,327	3,681	3,211	5,602	6,798	3,599	3,987	2,158	788	576	186	29	8	0	0	0	0	0	
曹代川	曹代川	0	0	0	3	40	42	46	13	7	16	72	0	0	0	0	0	0	0	0	0	0	
明戸川	明戸川	0	0	14	119	184	247	186	186	60	143	240	60	0	0	0	0	0	0	0	0	0	
松前川	松前川	0	0	0	0	0	0	0	0	0	0	0	0	0	0	0	0	0	0	0	0	0	
小本川	小本川	0	0	105	189	409	428	78	54	39	873	9,687	1,464	353	146	0	0	0	0	0	0	0	
摂待川	摂待川	0	0	0	28	66	113	21	21	0	1,997	2,080	669	174	0	0	0	0	0	0	0	0	
田老川	田老川	0	0	3	47	271	570	626	1,228	830	1,193	691	192	0	0	0	0	0	0	0	0	0	
閉伊川	閉伊川	0	0	83	62	153	26	142	142	811	3,968	4,822	1,819	511	213	0	0	0	0	0	0	0	
津軽石川	津軽石川	0	59	102	65	47	70	25	143	1,060	2,824	10,813	7,847	4,886	3,590	2,867	935	286	0	0	0	0	
重茂川	重茂川	0	0	0	346	1,252	1,189	1,682	4,856	2,102	660	420	14	0	0	0	0	0	0	0	0	0	
大沢川	大沢川	0	0	0	0	0	0	0	0	0	0	0	0	0	0	0	0	0	0	0	0	0	
関口川	関口川	0	0	0	4	7	1	3	3	0	0	0	0	0	0	0	0	0	0	0	0	0	
織笠川	織笠川	0	0	0	79	150	69	84	144	223	924	1,143	641	154	0	0	0	0	0	0	0	0	
大穂川	大穂川	0	0	0	0	0	5	83	101	1,135	671	414	62	0	0	0	0	0	0	0	0	0	
小鏡川	小鏡川	0	0	0	0	0	0	0	0	0	0	0	0	0	0	0	0	0	0	0	0	0	
鶴住居川	鶴住居川	0	0	0	0	212	43	30	377	1,422	1,488	388	0	0	0	0	0	0	0	0	0	0	
水海川	水海川	0	0	0	0	0	0	0	0	0	0	0	0	0	0	0	0	0	0	0	0	0	
甲子川	甲子川	0	0	0	0	0	0	0	0	404	1,728	5,033	2,543	432	294	0	0	0	0	0	0	0	
片岸川	片岸川	0	0	0	0	182	280	3,147	3,615	3,669	2,872	105	0	0	0	0	0	0	0	0	0	0	
熊野川	熊野川	0	0	0	0	140	241	52	186	178	249	262	24	0	0	0	0	0	0	0	0	0	
吉浜川	吉浜川	0	0	0	161	609	1,098	322	240	467	322	104	0	0	0	0	0	0	0	0	0	0	
浦浜川	浦浜川	0	0	0	0	0	0	0	98	94	94	22	0	0	0	0	0	0	0	0	0	0	
綾里川	綾里川	0	0	0	0	30	116	469	273	183	233	107	0	0	0	0	0	0	0	0	0	0	
盛川	盛川	0	0	0	916	957	880	544	759	1,165	1,964	2,228	416	35	0	0	0	0	0	0	0	0	
気仙川	気仙川	0	0	0	849	1,855	3,936	6,572	6,996	6,323	5,042	3,818	603	222	197	0	0	0	0	0	0	0	
沿岸域 河川捕獲計	沿岸域 河川捕獲計	0	2,205	6,692	9,060	11,583	14,903	17,541	27,116	22,357	40,798	45,104	19,054	7,569	4,668	3,024	964	294	0	0	0	0	
北上川	北上川	0	0	0	29	456	275	229	125	64	0	0	0	0	0	0	0	0	0	0	0	0	
北上川	北上川	0	0	0	8	328	325	60	22	0	0	0	0	0	0	0	0	0	0	0	0	0	
北上川	北上川	0	0	0	4	42	42	63	16	5	0	0	0	0	0	0	0	0	0	0	0	0	
北上川	北上川	0	0	0	9	75	47	37	83	83	0	0	0	0	0	0	0	0	0	0	0	0	
北上川	北上川	0	0	0	40	90	58	76	81	80	16	0	0	0	0	0	0	0	0	0	0	0	
北上川	北上川	0	0	0	68	92	27	75	28	0	0	0	0	0	0	0	0	0	0	0	0	0	
北上川	北上川	0	0	0	44	165	182	237	41	0	0	0	0	0	0	0	0	0	0	0	0	0	
北上川	北上川	0	0	0	0	68	55	54	52	0	0	0	0	0	0	0	0	0	0	0	0	0	
北上川	北上川	0	0	0	0	114	33	23	41	0	0	0	0	0	0	0	0	0	0	0	0	0	
北上川	北上川	0	0	0	0	66	61	24	13	0	0	0	0	0	0	0	0	0	0	0	0	0	
北上川	北上川	0	0	0	0	0	0	0	0	0	0	0	0	0	0	0	0	0	0	0	0	0	
北上川	北上川	0	0	0	0	76	39	46	53	6	0	0	0	0	0	0	0	0	0	0	0	0	
北上川	北上川	0	0	0	0	0	65	550	540	205	17	0	0	0	0	0	0	0	0	0	0	0	
北上川	北上川	0	0	0	41	987	1,388	919	1,285	1,001	291	33	0	0	0	0	0	0	0	0	0	0	
北上川	北上川	0	2,205	6,692	9,101	12,570	16,291	18,460	28,401	23,358	41,089	51,539	19,054	7,569	4,668	3,024	964	294	0	0	0	0	
前年度の捕獲数	前年度の捕獲数	847	0	481	3,550	7,064	12,340	17,688	17,125	21,090	36,527	40,666	21,344	9,613	6,737	3,568	1,882	556	132	235,868	0	0	



日	7月 平成			8月			9月			10月			11月			12月			1月			2月			備考
	メ	オ	計	メ	オ	計	メ	オ	計	メ	オ	計	メ	オ	計	メ	オ	計	メ	オ	計	メ	オ	計	
1	0	0	0	0	475	476	951	19	28	441	377	314	691	0	0	0	0	0	0	0	0	0	0	0	
2	0	0	0	0	0	0	0	174	344	717	286	266	552	0	0	0	0	0	0	0	0	0	0	0	
3	0	0	0	0	343	332	675	419	843	424	3	6	0	0	0	0	0	0	0	0	0	0	0	0	
4	0	0	0	0	0	0	0	495	962	463	908	487	487	1,038	266	149	415	0	0	0	0	0	0	0	
5	0	0	0	0	0	0	0	1,046	2,217	0	0	608	462	1,070	0	0	0	0	0	0	0	0	0	0	
6	0	0	0	0	142	136	278	168	305	861	804	1,665	510	406	916	128	56	184	25	4	29	0	0		
7	0	0	0	0	3	1	4	362	693	311	268	579	334	294	628	0	0	0	0	0	0	0	0	0	
8	0	0	0	0	2	1	3	12	22	374	399	773	246	169	415	0	0	0	0	0	0	0	0	0	
9	0	0	0	0	0	2	2	289	524	366	360	726	277	259	536	100	41	141	0	0	0	0	0	0	
10	0	0	0	0	477	431	908	719	788	1,507	349	395	744	147	110	257	0	0	0	0	0	0	0	0	
旬計	0	0	0	0	1,099	1,047	2,146	3,617	7,277	4,116	3,770	7,886	3,339	2,770	6,109	494	246	740	25	4	29	0	0		
11	0	0	0	0	1,559	1,612	3,171	724	1,456	229	261	490	321	303	624	0	0	0	0	0	0	0	0	0	
12	0	0	0	0	196	150	346	1,308	1,354	2,662	5	18	23	352	288	640	50	22	72	0	0	0	0	0	
13	0	0	0	0	2	5	7	240	254	494	254	334	588	182	163	345	17	25	42	0	0	0	0	0	
14	0	0	0	0	0	0	0	330	301	631	163	154	317	250	176	426	0	0	0	0	0	0	0	0	
15	0	0	0	0	65	45	110	18	29	248	290	538	155	114	269	11	16	27	0	0	0	0	0	0	
16	0	0	0	0	0	0	0	478	344	822	209	228	437	273	185	458	0	0	0	3	5	8	0	0	
17	0	0	0	0	0	0	0	36	33	69	156	150	306	0	0	0	0	0	0	0	0	0	0	0	
18	0	0	0	0	450	334	784	429	331	760	182	146	328	369	243	612	59	28	87	0	0	0	0	0	
19	0	0	0	0	753	805	1,558	124	109	233	1	7	8	65	70	135	0	0	0	0	0	0	0	0	
20	0	0	0	0	257	235	492	561	418	979	401	282	683	196	100	296	0	0	0	0	0	0	0	0	
旬計	0	0	0	0	3,282	3,186	6,468	4,248	3,887	8,135	1,848	1,870	3,718	2,163	1,642	3,805	137	91	228	3	5	8	0	0	
21	0	0	0	0	25	30	55	257	255	512	213	174	387	66	61	127	0	0	0	0	0	0	0	0	
22	0	0	0	0	332	348	680	142	158	300	266	221	487	148	57	205	28	11	39	0	0	0	0	0	
23	0	0	0	0	134	100	234	663	784	1,447	273	187	460	104	133	237	0	0	0	0	0	0	0	0	
24	0	0	0	0	1	0	1	472	397	869	365	421	786	0	0	0	47	9	56	0	0	0	0	0	
25	0	0	0	0	0	2	2	138	97	235	401	329	730	367	224	591	0	0	0	0	0	0	0	0	
26	0	0	0	0	229	161	390	338	162	500	3	2	5	0	0	0	0	0	0	0	0	0	0	0	
27	0	0	0	0	193	190	383	385	311	696	883	767	1,650	105	126	231	10	6	16	0	0	0	0	0	
28	0	0	0	0	2,470	2,495	4,965	772	425	1,197	371	331	702	143	48	191	0	0	0	0	0	0	0	0	
29	0	0	0	0	442	375	817	350	258	608	328	322	650	57	58	115	12	4	16	0	0	0	0	0	
30	0	0	0	0	345	328	673	813	568	1,381	449	425	874	53	24	77	0	0	0	0	0	0	0	0	
31	0	0	0	0	0	0	0	324	272	596	0	0	0	32	27	59	0	0	0	0	0	0	0	0	
旬計	0	0	0	0	4,171	4,029	8,200	4,654	3,687	8,341	3,552	3,179	6,731	1,075	758	1,833	97	30	127	0	0	0	0	0	
月計	0	0	0	0	8,552	8,262	16,814	12,519	11,234	23,753	9,516	8,819	18,335	6,577	5,170	11,747	728	367	1,095	28	9	37	0	0	
合計	0	0	0	0	37,920	33,861	71,781																		

月日	7 平成		8 月		9 月		10 月		11 月		12 月		1 月		2 月		3 月																					
	メ	オ	メ	オ	メ	オ	メ	オ	メ	オ	メ	オ	メ	オ	メ	オ	メ	オ																				
1	0	0	0	0	0	0	1	5	6	196	158	354	1,366	1,271	2,637	0	0	156	0																			
2	0	0	0	0	0	0	177	190	367	425	539	964	1,288	1,300	2,588	0	0	96	126																			
3	0	0	0	0	0	0	56	67	123	602	607	1,209	17	5	22	0	0	101	36																			
4	0	0	0	0	0	0	81	94	175	258	264	522	2,875	2,180	5,055	1,466	855	2,321	0																			
5	0	0	0	0	0	0	114	121	235	271	304	575	2,276	1,872	4,148	886	446	1,332	178																			
6	0	0	0	0	0	0	52	37	89	478	453	931	1,694	1,478	3,172	342	134	476	0																			
7	0	0	0	0	0	0	156	143	299	252	222	474	1,745	1,230	3,171	0	0	118	19																			
8	0	0	0	0	0	0	25	34	59	17	33	50	1,551	1,426	2,781	586	285	871	0																			
9	0	0	0	0	0	0	127	122	249	596	661	1,257	2,256	2,301	4,557	432	173	605	0																			
10	0	0	0	0	0	0	394	416	810	189	231	420	17	7	24	336	137	473	130																			
旬計	0	0	0	0	0	0	1,169	1,211	2,380	3,284	3,472	6,756	15,085	13,070	28,155	4,048	2,030	6,078	738																			
11	0	0	0	0	0	0	89	91	180	243	236	479	3,298	2,320	5,618	284	109	393	0																			
12	0	0	0	0	0	0	200	172	372	8	3	11	1,945	1,554	3,499	179	80	259	0																			
13	0	0	0	0	0	0	227	278	505	459	393	852	1,881	1,623	3,504	311	133	444	119																			
14	0	0	0	0	0	0	60	57	117	279	321	600	1,306	917	2,223	0	0	0	0																			
15	0	0	0	0	0	0	22	14	3	341	342	683	1,048	918	1,966	465	166	631	0																			
16	0	0	0	0	0	0	25	40	317	216	533	463	1,622	1,036	2,658	350	143	493	78																			
17	0	0	0	0	0	0	69	37	106	63	42	105	132	426	558	0	0	0	0																			
18	0	0	0	0	0	0	90	94	184	271	275	546	1,909	1,556	3,465	624	298	922	0																			
19	0	0	0	0	0	0	20	15	35	3	5	8	752	481	1,233	298	136	434	37																			
20	0	0	0	0	0	0	339	396	735	444	393	837	746	610	1,336	265	108	373	0																			
旬計	0	0	0	0	0	0	1,419	1,364	2,783	2,725	2,638	5,363	14,639	11,441	26,080	2,776	1,173	3,949	234																			
21	0	0	0	0	0	0	194	215	409	520	417	937	781	520	1,301	0	0	0	0																			
22	0	0	0	0	0	0	50	32	87	372	322	694	788	453	1,241	459	178	637	0																			
23	0	0	0	0	0	0	0	0	0	741	612	1,353	879	519	1,398	320	121	441	0																			
24	0	0	0	0	0	0	0	0	0	732	827	1,559	6	3	9	0	0	0	0																			
25	0	0	0	0	0	0	59	61	98	1,136	1,087	2,223	2,326	1,553	3,879	454	177	631	0																			
26	0	0	0	0	0	0	30	83	137	220	92	235	1,015	1,000	2,015	207	64	271	0																			
27	0	0	0	0	0	0	53	83	136	199	240	439	1,815	3,225	482	322	804	137	44																			
28	0	0	0	0	0	0	38	71	109	174	148	322	931	797	1,728	460	326	786	0																			
29	0	0	0	0	0	0	101	109	210	192	194	386	1,711	1,358	3,069	368	807	302	91																			
30	0	0	0	0	0	0	57	89	209	226	435	3,643	284	182	466	807	142	44	186																			
31	0	0	0	0	0	0	132	262	394	0	0	0	0	0	0	125	32	157	0																			
旬計	0	0	0	0	0	0	1,299	1,491	2,790	9,713	8,953	18,666	7,460	5,246	12,706	2,146	751	2,897	0																			
月計	0	0	0	0	0	0	528	3,887	7,953	15,722	15,063	30,785	37,184	29,757	66,941	8,970	3,954	12,924	972																			
3 月計																			0	0	0	0	0	0	0	0	0	0	0	0	0	0	0	0	0	0	0	
総計																			メ	オ	メ	オ	メ	オ	メ	オ	メ	オ	メ	オ	メ	オ	メ	オ	メ	オ	メ	オ
合計																			67,263	53,704	120,967	1,221	249	972	12,924	3,954	8,970	3,954	12,924	972	249	1,221	67,263	53,704	120,967	0	0	

日	7 平成		8 月		9 月		10 月		11 月		12 月		1 月		2 月		備考		
	メ	オ	メ	オ	メ	オ	メ	オ	メ	オ	メ	オ	メ	オ	メ	オ			
1	0	0	0	0	0	0	0	0	139	314	453	549	732	1,281	0	0	0		
2	0	0	0	0	0	0	0	0	0	0	0	378	417	795	0	0	0		
3	0	0	0	0	0	0	0	0	0	0	0	0	0	0	0	0	0		
4	0	0	0	0	0	0	0	0	312	484	796	964	952	1,916	29	33	62		
5	0	0	0	0	0	0	0	0	0	0	0	375	547	922	181	80	261		
6	0	0	0	0	0	0	0	0	238	315	553	534	691	1,225	31	12	43		
7	0	0	0	0	0	0	0	0	0	0	0	339	320	659	0	0	0		
8	0	0	0	0	0	0	0	0	266	494	760	453	499	952	61	21	82		
9	0	0	0	0	0	0	0	0	0	0	0	684	675	1,359	30	16	46		
10	0	0	0	0	0	0	0	0	357	582	939	220	340	560	0	0	0		
旬計	0	0	0	0	0	0	0	0	1,312	2,189	3,501	4,496	5,173	9,669	332	162	494		
11	0	0	0	0	0	0	0	97	125	222	174	288	831	763	1,594	82	30	112	
12	0	0	0	0	0	0	0	0	0	0	0	355	360	715	0	0	0		
13	0	0	0	0	0	0	0	0	259	423	682	573	508	1,081	42	11	53		
14	0	0	0	0	0	0	0	0	67	115	182	686	523	1,209	0	0	0		
15	0	0	0	0	0	0	0	0	299	562	861	359	318	677	43	12	55		
16	0	0	0	0	0	0	0	28	39	67	128	184	570	564	1,134	0	0	0	
17	0	0	0	0	0	0	0	0	331	716	1,047	0	0	0	0	0	0	0	
18	0	0	0	0	0	0	0	0	150	187	337	828	705	1,533	54	20	74	0	
19	0	0	0	0	0	0	0	0	0	0	0	359	362	721	0	0	0	0	
20	0	0	0	0	0	0	0	121	124	245	657	1,102	95	109	204	0	0	0	0
旬計	0	0	0	0	0	0	0	246	288	534	1,721	2,962	4,656	4,212	8,868	221	73	294	0
21	0	0	0	0	0	0	0	0	64	92	156	281	247	528	0	0	0	0	0
22	0	0	0	0	0	0	0	0	311	481	792	65	74	139	0	0	0	0	0
23	0	0	0	0	0	0	0	0	0	0	0	214	142	356	0	0	0	0	0
24	0	0	0	0	0	0	0	0	495	763	1,258	0	0	0	0	0	0	0	0
25	0	0	0	0	0	0	0	0	353	442	795	688	520	1,208	0	0	0	0	0
26	0	0	0	0	0	0	0	0	0	0	0	230	196	426	0	0	0	0	0
27	0	0	0	0	0	0	0	78	170	248	784	1,381	169	119	288	0	0	0	0
28	0	0	0	0	0	0	0	102	308	410	183	111	294	0	0	0	0	0	0
29	0	0	0	0	0	0	0	0	560	682	1,242	27	13	40	0	0	0	0	0
30	0	0	0	0	0	0	0	51	81	132	579	50	31	81	0	0	0	0	0
31	0	0	0	0	0	0	0	0	0	0	0	70	44	114	0	0	0	0	0
旬計	0	0	0	0	0	0	0	129	251	380	3,061	4,252	7,313	1,497	3,474	0	0	0	0
月計	0	0	0	0	0	0	0	375	539	914	6,094	9,403	15,497	10,882	22,011	553	235	788	0
総計																			
メ																			
18,151																			
オ																			
21,059																			
計																			
39,210																			

河川名大船渡地区合計

単位：尾

日	7 平成		8月		9月		10月		11月		12月		1月		2月		備考	
	メ	オ	メ	オ	メ	オ	メ	オ	メ	オ	メ	オ	メ	オ	メ	オ		
1	0	0	0	0	0	0	0	424	557	981	449	555	0	0	0	0		
2	0	0	0	0	0	0	479	219	698	171	296	0	0	0	0	0		
3	0	0	0	0	0	0	354	305	659	0	0	0	0	0	0	0		
4	0	0	0	106	149	255	547	626	1,173	887	695	0	0	0	0	0		
5	0	0	0	51	54	105	0	0	633	452	1,582	0	0	0	0	0		
6	0	0	0	75	95	170	995	579	1,574	834	617	1,451	166	91	257	0		
7	0	0	0	0	46	180	226	390	516	970	0	0	0	0	0	0		
8	0	0	0	0	0	0	813	753	1,566	454	624	0	0	0	0	0		
9	0	0	0	427	422	849	542	631	1,173	355	269	624	0	0	0	0		
10	0	0	0	252	295	547	470	453	923	0	0	0	0	0	0	0		
旬計	0	0	0	911	1,015	1,926	4,670	4,303	8,973	4,306	3,267	7,573	166	91	257	0		
11	0	0	0	86	108	194	687	533	1,220	957	609	1,566	119	78	197	0		
12	0	0	0	267	322	589	0	0	412	317	729	0	0	0	0	0		
13	0	0	0	69	81	150	715	689	1,404	187	131	318	0	0	0	0		
14	0	0	0	18	35	53	530	430	960	826	634	1,460	0	0	0	0		
15	0	0	0	0	0	0	430	342	772	403	329	732	0	0	0	0		
16	0	0	0	449	468	917	692	708	1,400	248	189	437	0	0	0	0		
17	0	0	0	76	101	177	431	371	802	0	0	0	0	0	0	0		
18	0	0	0	75	78	153	360	236	596	381	338	719	0	0	0	0		
19	0	0	0	193	247	440	0	0	114	109	223	0	0	0	0	0		
20	0	0	0	405	373	778	748	691	1,439	94	73	167	0	0	0	0		
旬計	0	0	0	1,638	1,813	3,451	4,593	4,000	8,593	3,622	2,729	6,351	119	78	197	0		
21	0	0	0	591	704	1,295	257	182	439	0	0	0	0	0	0	0		
22	0	0	0	240	325	565	350	283	633	189	122	311	0	0	0	0		
23	0	0	0	0	0	0	550	526	1,076	0	0	0	0	0	0	0		
24	0	0	0	0	0	0	373	377	750	0	0	0	0	0	0	0		
25	0	0	0	522	567	1,089	283	286	569	200	146	346	0	0	0	0		
26	0	0	0	87	83	170	0	0	168	103	271	0	0	0	0	0		
27	0	0	0	129	192	321	590	542	1,132	0	0	0	0	0	0	0		
28	0	0	0	265	411	676	707	630	1,337	73	40	113	0	0	0	0		
29	0	0	0	657	486	1,143	376	357	733	0	0	0	0	0	0	0		
30	0	0	0	18	23	41	734	685	1,419	0	0	0	0	0	0	0		
31	0	0	0	170	560	730	0	0	0	0	0	0	0	0	0	0		
旬計	0	0	0	2,679	3,351	6,030	4,220	3,868	8,088	630	411	1,041	0	0	0	0		
月計	0	0	0	5,238	6,179	11,407	13,483	12,171	25,654	8,558	6,407	14,965	285	169	454	0		
																メ	オ	計
																27,554	24,926	52,480



河川名北上川水系合計

単位：尾

日	7 平成		8月		9月		10月		11月		12月		1月		2月		備考	
	メ	オ	メ	オ	メ	オ	メ	オ	メ	オ	メ	オ	メ	オ	メ	オ		
1	0	0	0	0	0	0	7	29	36	47	81	128	7	10	17	0	0	
2	0	0	0	0	0	0	8	35	43	45	54	99	4	5	9	0	0	
3	0	0	0	0	0	0	11	40	51	55	77	132	1	4	5	0	0	
4	0	0	0	0	0	0	21	51	72	62	93	155	0	1	1	0	0	
5	0	0	0	0	0	0	17	49	66	59	83	142	0	1	1	0	0	
6	0	0	0	0	0	0	27	74	101	43	76	119	0	0	0	0	0	
7	0	0	0	0	0	0	34	74	108	40	88	128	0	0	0	0	0	
8	0	0	0	0	0	0	50	135	185	43	72	115	0	0	0	0	0	
9	0	0	0	0	0	0	55	140	195	49	84	133	0	0	0	0	0	
10	0	0	0	0	0	0	40	90	130	62	72	134	0	0	0	0	0	
旬計	0	0	0	0	0	0	270	717	987	505	780	1,285	12	21	33	0	0	
11	0	0	0	0	0	0	44	88	132	38	59	97	0	0	0	0	0	
12	0	0	0	0	0	0	27	61	88	39	68	107	0	0	0	0	0	
13	0	0	0	0	0	0	22	60	82	32	56	88	0	0	0	0	0	
14	0	0	0	0	0	0	25	72	97	29	54	83	0	0	0	0	0	
15	0	0	0	0	0	0	39	79	118	31	51	82	0	0	0	0	0	
16	0	0	0	0	0	0	39	107	146	38	72	110	0	0	0	0	0	
17	0	0	0	0	0	0	43	124	167	35	66	101	0	0	0	0	0	
18	0	0	0	0	0	0	64	151	215	44	87	131	0	0	0	0	0	
19	0	0	0	0	0	0	32	111	143	29	57	86	0	0	0	0	0	
20	0	0	0	0	0	0	81	119	200	44	72	116	0	0	0	0	0	
旬計	0	0	0	0	0	0	416	972	1,388	359	642	1,001	0	0	0	0	0	
21	0	0	0	0	0	0	50	142	192	21	35	56	0	0	0	0	0	
22	0	0	0	0	0	0	28	73	101	18	29	47	0	0	0	0	0	
23	0	0	0	0	0	0	8	14	22	17	28	45	0	0	0	0	0	
24	0	0	0	0	0	0	1	2	3	18	26	44	0	0	0	0	0	
25	0	0	0	0	0	0	30	50	80	18	23	41	0	0	0	0	0	
26	0	0	0	0	0	0	15	35	50	5	10	15	0	0	0	0	0	
27	0	0	0	0	0	0	4	37	68	105	4	8	12	0	0	0	0	
28	0	0	0	0	0	0	6	63	119	182	5	9	14	0	0	0	0	
29	0	0	0	0	0	0	3	9	12	20	4	6	0	0	0	0	0	
30	0	0	0	0	0	0	3	12	15	10	7	11	0	0	0	0	0	
31	0	0	0	0	0	0	19	44	63	0	0	0	0	0	0	0	0	
旬計	0	0	0	0	0	0	281	638	919	112	179	291	0	0	0	0	0	
月計	0	0	0	0	0	0	967	2,327	3,294	976	1,601	2,577	12	21	33	0	0	
総計																		
															メ	オ	計	
															1,961	3,984	5,945	

日	7 平成			8月			9月			10月			11月			12月			1月			2月			備考		
	メ	ス	計	メ	ス	計	メ	ス	計	メ	ス	計	メ	ス	計	メ	ス	計	メ	ス	計	メ	ス	計			
1			0			0			0			0			0			0			0			0			
2			0			0			0			0			0			0			0			0			
3			0			0			0			0			0			0			0			0			
4			0			0			0			0			0			0			0			0			
5			0			0			0			0			0			0			0			0			
6			0			0			0			0			0			0			0			0			
7			0			0			0			0			0			0			0			0			
8			0			0			0			0			0			0			0			0			
9			0			0			0			0			0			0			0			0			
10			0			0			0			0			0			0			0			0			
旬計	0	0	0	0	0	0	0	0	0	0	0	0	0	0	0	0	0	0	0	0	0	0	0	0	0	0	
11			0			0			0			0			0			0			0			0			
12			0			0			0			0			0			0			0			0			
13			0			0			0			0			0			0			0			0			
14			0			0			0			0			0			0			0			0			
15			0			0			0			0			0			0			0			0			
16			0			0			0			0			0			0			0			0			
17			0			0			0			0			0			0			0			0			
18			0			0			0			0			0			0			0			0			
19			0			0			0			0			0			0			0			0			
20			0			0			0			0			0			0			0			0			
旬計	0	0	0	0	0	0	0	0	0	0	0	0	0	0	0	0	0	0	0	0	0	0	0	0	0	0	
21			0			0			0			0			0			0			0			0			
22			0			0			0			0			0			0			0			0			
23			0			0			0			0			0			0			0			0			
24			0			0			0			0			0			0			0			0			
25			0			0			0			0			0			0			0			0			
26			0			0			0			0			0			0			0			0			
27			0			0			0			0			0			0			0			0			
28			0			0			0			0			0			0			0			0			
29			0			0			0			0			0			0			0			0			
30			0			0			0			0			0			0			0			0			
31			0			0			0			0			0			0			0			0			
旬計	0	0	0	0	0	0	0	0	0	0	0	0	0	0	0	0	0	0	0	0	0	0	0	0	0	0	
月計	0	0	0	0	0	0	0	0	0	0	0	0	0	0	0	0	0	0	0	0	0	0	0	0	0	0	
総計																											
メ																											
ス																											
計																											

日	7 平成		8月		9月		10月		11月		12月		1月		2月		備考		
	メ	オ	メ	オ	メ	オ	メ	オ	メ	オ	メ	オ	メ	オ	メ	オ			
	ス	ス	ス	ス	ス	ス	ス	ス	ス	ス	ス	ス	ス	ス	ス	ス			
1	0	0	0	0	0	0	0	0	0	0	0	0	0	0	0	0			
2	0	0	0	0	0	147	137	284	299	201	500								
3	0	0	0	0	0	0	0	0											
4	0	0	0	0	0	371	390	761											
5	0	0	0	0	0	0	0	0											
6	0	0	0	0	0	0	0	0	218	146	364								
7	0	0	0	0	0	360	327	687											
8	0	0	0	0	0	0	0	0											
9	0	0	0	0	0	0	0	0											
10	0	0	0	0	0	587	704	1,291	109	102	211								
旬計	0	0	0	0	0	1,465	1,558	3,023	626	449	1,075	0	0	0	0	0			
11	0	0	0	0	0	451	506	957											
12	0	0	0	0	0	432	461	893											
13	0	0	0	0	0	0	0	0	20	15	35								
14	0	0	0	0	0	327	294	621											
15	0	0	0	0	0	0	0	0											
16	0	0	0	0	0	348	233	581											
17	0	0	0	0	0	0	0	0											
18	0	0	0	0	0	328	249	577	15	9	24								
19	0	0	0	0	0	0	0	0											
20	0	0	0	0	0	467	337	804											
旬計	0	0	0	0	0	2,353	2,080	4,433	35	24	59	0	0	0	0	0			
21	0	0	0	0	0	34	34	68											
22	0	0	0	0	332	348	680												
23	0	0	0	0	0	584	674	1,258											
24	0	0	0	0	0	0	0	0	5	5	10								
25	0	0	0	0	0	0	0	0											
26	0	0	0	0	0	0	0	0											
27	0	0	0	0	145	148	293												
28	0	0	0	0	508	535	1,043	204	483										
29	0	0	0	0	0	0	0	0											
30	0	0	0	0	345	326	671	211	347										
31	0	0	0	0	1,330	1,357	2,687	1,414	1,123	2,537	5	5	10	0	0	0			
旬計	0	0	0	0	1,330	1,357	2,687	4,761	5,232	666	478	0	0	0	0	0			
月計	0	0	0	0	1,330	1,357	2,687	4,761	5,232	666	478	1,144	0	0	0	0			
																メ	オ	ス	計
																7,228	6,596	13,824	0

日	7 平成		8月		9月		10月		11月		12月		1月		2月		備考				
	メス	オス	メス	オス	メス	オス	メス	オス	メス	オス	メス	オス	メス	オス	メス	オス					
1		0		0		0	9	17	26		0										
2		0		0		0															
3		0		0		0	30	39	69												
4		0		0		0															
5		0		0		0															
6		0		0		0	55	33	88												
7		0		0		0															
8		0		0		0															
9		0		0		0	99	88	187												
10		0		0		0															
旬計	0	0	0	0	0	193	177	370	370	0	0	0	0	0	0	0					
11		0		0		0	79	75	154												
12		0		0		0															
13		0		0		0	27	16	43												
14		0		0		0															
15		0		0		0	18	11	29												
16		0		0		0															
17		0		0		0	21	19	40												
18		0		0		0															
19		0		0		0	47	25	72												
20		0		0		0															
旬計	0	0	0	0	0	192	146	338	338	0	0	0	0	0	0	0					
21		0		0		0	25	30	55	43											
22		0		0		0															
23		0		0		0	31	44	75												
24		0		0		0															
25		0		0		0															
26		0		0		0	13	21	34												
27		0		0		0															
28		0		0		0															
29		0		0		0	20	24	44												
30		0		0		0															
31		0		0		0															
旬計	0	0	0	0	0	58	75	133	118	74	44	118	0	0	0	0					
月計	0	0	0	0	0	58	75	133	826	459	367	826	0	0	0	0					
総計																メス	517	オス	442	計	959

日	7 平成		8月		9月		10月		11月		12月		1月		2月		備考					
	メ	オ	メ	オ	メ	オ	メ	オ	メ	オ	メ	オ	メ	オ	メ	オ						
1			0		0		0		0		41	74	115			0						
2			0		0		27	32	59		94	124	218			0						
3			0		0		0	0	0		0	0	0			0						
4			0		0		25	27	52		150	194	344	60	75	135						
5			0		0		0	0	0		161	196	357			0						
6			0		0		0	0	0		166	186	352			0						
7			0		0		0	0	0		112	130	242			0						
8			0		0		0	0	0		60	68	128			0						
9			0		0		0	0	0		125	141	266	12	17	29						
10			0		0		0	17	37		0	0	0			0						
旬計	0	0	0	0	0	0	72	76	148	0	909	1,113	2,022	72	92	164	0					
11			0		0		0	0	0		130	174	304			0						
12			0		0		0	0	0		109	132	241			0						
13			0		0		16	20	36	11	23	53	103	17	25	42						
14			0		0		0	0	0		76	70	146			0						
15			0		0		0	0	0		62	69	131			0						
16			0		0		0	0	0	8	14	22	85	91	176	0						
17			0		0		14	12	26		0	0	0			0						
18			0		0		0	0	0		125	130	255			0						
19			0		0		9	11	20		65	70	135			0						
20			0		0		0	0	0		41	35	76			0						
旬計	0	0	0	0	0	0	39	43	82	20	25	45	743	824	1,567	42	0					
21			0		0		16	22	38		66	61	127	17	25	42	0					
22			0		0		0	0	0	19	51	70	0			0						
23			0		0		0	0	0		104	133	237			0						
24			0		0		0	0	0	126	243	369			0							
25			0		0		0	0	0	103	73	176	140	136	276	0						
26			0		0		0	0	0		0	0	0			0						
27			0		0		0	0	0	167	247	414	105	126	231	0						
28			0		0		0	0	0	61	85	146			0							
29			0		0		28	22	50	75	108	183	57	58	115	0						
30			0		0		0	0	0	130	165	295			0							
31			0		0		0	0	0		32	27	59			0						
旬計	0	0	0	0	0	0	16	22	38	681	972	1,653	504	541	1,045	0	0					
月計	0	0	0	0	0	0	127	141	268	701	997	1,698	2,156	2,478	4,634	89	117	206	0	0		
																	メ	オ	計			
																	3,101	3,755	6,856			

日	7月		8月		9月		10月		11月		12月		1月		2月		備考
	メス	オス	メス	オス	メス	オス	メス	オス	メス	オス	メス	オス	メス	オス	メス	オス	
1																	
2																	
3																	
4																	
5																	
6																	
7																	
8																	
9																	
10																	
旬計	0	0	0	0	0	0	0	0	0	0	0	0	0	0	0	0	
11																	
12																	
13																	
14																	
15																	
16																	
17																	
18																	
19																	
20																	
旬計	0	0	0	0	0	0	0	0	0	0	0	0	0	0	0	0	
21																	
22																	
23																	
24																	
25																	
26																	
27																	
28																	
29																	
30																	
31																	
旬計	0	0	0	0	0	0	0	0	0	0	0	0	0	0	0	0	
月計	0	0	0	0	0	0	0	0	0	0	0	0	0	0	0	0	
合計	0	0	0	0	0	0	0	0	0	0	0	0	0	0	0	0	
メス																	33
オス																	49
総計																	82

河川組(下安家ふ化場)

単位：尾

日	7 平成		8 月		9 月		10 月		11 月		1 2 月		1 月		2 月		備考																	
	メ	オ	メ	オ	メ	オ	メ	オ	メ	オ	メ	オ	メ	オ	メ	オ																		
1			0	475	476	951	2	2	251	190	441	332	234	566	0	0																		
2			0			0	1	1	417	286	703	192	142	334	0	0																		
3			0			0	306	288	421	416	837			0	0	0																		
4			0			0	97	50	463	445	908	395	286	681	206	74																		
5			0			0	1,040	1,165	2,205		0	443	263	706																				
6			0	142	136	278	111	101	212	643	658	1,301	335	213	548	128	56	184	25	4	29													
7			0	3	1	4			0	310	266	203	148	351																				
8			0	2	1	3	5	1	6	374	399	773	185	99	284																			
9			0	9	2	2	190	147	337	366	360	726	148	112	260	88	24	112																
10			0	477	431	908	111	66	177	240	293	533	147	110	257																			
旬計	0	0	1,099	1,047	1,612	2,146	1,860	1,821	3,681	3,485	3,313	6,798	2,380	1,607	3,987	422	154	576	25	4	29													
11			0	1,559	1,612	3,171	194	151	345	229	261	490	186	127	313																			
12			0	196	150	346	873	891	1,764	5	18	23	231	136	367	50	22	72																
13			0	2	5	7	194	210	404	222	308	530	121	91	212																			
14			0			0			0	163	154	317	168	101	269																			
15			0	65	45	110			0	246	287	533	93	45	138	11	16	27																
16			0			0	126	105	231	201	214	415	188	94	282																			
17			0			0			0	153	146	299			0																			
18			0	450	334	784	100	73	173	167	137	304	244	113	357	59	28	87																
19			0	753	805	1,558	62	68	130		5	5			0																			
20			0	257	235	492	91	73	164	401	282	683	155	65	220																			
旬計	0	0	3,282	3,186	6,468	1,640	1,571	3,211	1,787	1,812	3,599	1,386	772	2,158	120	66	186	3	5	5	8													
21			0			0	198	199	397	213	174	387			0																			
22			0			0	142	158	300	247	170	417	148	57	205	28	11	39																
23			0	134	100	234	48	66	114	273	187	460			0																			
24			0	1	1	472	397	869	234	173	407			0	47	9	56																	
25			0		2	2	138	97	235	298	256	554	227	88	315																			
26			0	216	140	356	338	162	500		0				0																			
27			0	47	40	87	381	301	682	716	520	1,236			0	10	6	16																
28			0	1,962	1,960	3,922	289	221	510	303	240	543	143	48	191																			
29			0	394	329	723	347	246	593	252	213	465			0	12	4	16																
30			0		2	2	466	357	823	316	259	575	53	24	77																			
31			0			0	318	261	579		0				0																			
旬計	0	0	2,754	2,573	5,327	13,941	3,137	2,465	5,602	2,852	2,192	5,044	571	217	788	97	30	127	0	0	0	0												
月計	0	0	7,135	6,806	13,941	6,637	5,857	12,494	8,124	7,317	15,441	4,337	2,596	6,933	639	250	889	28	9	37														
																総計																		
																メ	オ	メ	オ	メ	オ	メ	オ	メ	オ	メ	オ	メ	オ	メ	オ	26,900	22,835	49,735

日	7 平成		8月		9月		10月		11月		12月		1月		2月		備考
	メス	オス	メス	オス	メス	オス	メス	オス	メス	オス	メス	オス	メス	オス	メス	オス	
1	0	0	0	0	0	0	0	0	0	0	3	4	7				
2	0	0	0	0	0	0	0	0	1	3	4						
3	0	0	0	0	0	7	5	12	3	3	6	3	6				
4	0	0	0	0	0	0	3	5	8	0	6	7	13				
5	0	0	0	0	0	3	5	8	0	0	0	0	0				
6	0	0	0	0	0	0	0	0	0	0	8	7	15				
7	0	0	0	0	0	2	2	4	1	2	3	19	35				
8	0	0	0	0	0	7	9	16	0	0	0	4	10				
9	0	0	0	0	0	0	0	0	0	0	0	6	10				
10	0	0	0	0	0	0	0	0	0	0	0	0	0				
旬計	0	0	0	0	0	19	21	40	5	8	13	43	86	0	0	0	0
11	0	0	0	0	0	0	0	0	0	0	0	4	1	5			
12	0	0	0	0	0	3	2	5			0	12	20				
13	0	0	0	0	0	2	5	7			0	10	14				
14	0	0	0	0	0	3	6	9			0	6	5				
15	0	0	0	0	0	0	0	0			0	0	0				
16	0	0	0	0	0	4	4	8			0	0	0				
17	0	0	0	0	0	0	0	0	2	2	4		0				
18	0	0	0	0	0	0	0	0			0	0	0				
19	0	0	0	0	0	3	4	7	1	2	3		0				
20	0	0	0	0	0	1	5	6			0	0	0				
旬計	0	0	0	0	0	16	26	42	3	4	7	32	40	72	0	0	0
21	0	0	0	0	0	0	0	0			0	0	0				
22	0	0	0	0	0	0	0	0			0	0	0				
23	0	0	0	0	0	0	0	0			0	0	0				
24	0	0	0	0	0	0	0	0			0	0	0				
25	0	0	0	0	0	0	0	0			0	0	0				
26	0	0	0	0	0	0	0	0	3	2	5		0				
27	0	0	0	0	1	2	3	4	10	14	0		0				
28	0	0	0	0	0	0	0	0	6	5	11		0				
29	0	0	0	0	0	3	12	15			0		0				
30	0	0	0	0	0	0	0	0			0		0				
31	0	0	0	0	0	6	11	17			0	0	0				
旬計	0	0	0	0	1	2	3	13	33	46	9	7	16	0	0	0	0
月計	0	0	0	0	1	2	3	48	80	128	17	19	36	75	83	158	0
総計																	
メス																	141
オス																	184
計																	325



日	7 平成			8月			9月			10月			11月			12月			1月			2月			備考																								
	メ	ス	計	メ	ス	計	メ	ス	計	メ	ス	計	メ	ス	計	メ	ス	計	メ	ス	計	メ	ス	計																									
1			0			0			6		13			14			27			12			24			0			0																				
2			0			0			3		19			15			34			9			14			0			0																				
3			0			0			3		15			19			34			5			22			0			0																				
4			0			0			0		7			12			19			18			29			0			0																				
5			0			0			4		7			9			16			15			27			0			0																				
6			0			0			2		4			10			14			12			19			0			0																				
7			0			0			15		17			32			4			11			11			0			0																				
8			0			0			11		16			27			3			11			9			0			0																				
9			0			0			7		8			15			5			19			21			0			0																				
10			0			0			0		5			13			4			17			7			0			0																				
旬計	0	0	0	0	0	0	54	65	119	81	105	186	130	100	230	0	0	0	0	0	0	0	0	0	0	0	0	0	0																				
11			0			0			11		21			1			1			23			44			0			0																				
12			0			0			10		14			24			8			23			48			0			0																				
13			0			0			3		43			11			1			3			11			0			0																				
14			0			0			1		1			3			3			10			14			0			0																				
15			0			0			2		14			3			1			3			24			0			0																				
16			0			0			2		5			1			1			4			13			0			0																				
17			0			0			0		10			2			2			5			9			0			0																				
18			0			0			0		4			3			2			8			15			0			0																				
19			0			0			2		4			9			3			7			10			0			0																				
20			0			0			1		10			14			10			9			3			0			0																				
旬計	0	0	0	6	8	14	116	68	184	26	34	60	124	116	240	0	0	0	0	0	0	0	0	0	0	0	0	0	0																				
21			0			0			0		5			3			8			5			4			0			0																				
22			0			0			0		5			3			8			5			4			0			0																				
23			0			0			0		6			6			12			8			4			0			0																				
24			0			0			0		0			5			10			6			3			0			0																				
25			0			0			1		14			13			4			5			4			0			0																				
26			0			0			2		11			25			9			4			4			0			0																				
27			0			0			2		15			17			32			7			19			0			0																				
28			0			0			1		3			11			11			10			21			0			0																				
29			0			0			0		18			9			7			6			13			0			0																				
30			0			0			3		4			31			41			15			28			0			0																				
31			0			0			0		11			16			27			0			0			0			0																				
旬計	0	0	0	7	12	19	115	132	247	72	71	143	36	24	60	0	0	0	0	0	0	0	0	0	0	0	0	0	0																				
月計	0	0	0	13	20	33	285	265	550	179	210	389	290	240	530	0	0	0	0	0	0	0	0	0	0	0	0	0	0																				
																							メ			ス			計			メ			ス			計			メ			ス			計		
																							767			735			1,502																				

日	7 平成			8 月			9 月			10 月			11 月			12 月			1 月			2 月			備 考																							
	メ	ス	計	メ	ス	計	メ	ス	計	メ	ス	計	メ	ス	計	メ	ス	計	メ	ス	計	メ	ス	計																								
1			0			0			0			0			0			0			0			0																								
2			0			0			0			0			0			0			0			0																								
3			0			0			0			0			0			0			0			0																								
4			0			0			0			0			0			0			0			0																								
5			0			0			0			0			0			0			0			0																								
6			0			0			0			0			0			0			0			0																								
7			0			0			0			0			0			0			0			0																								
8			0			0			0			0			0			0			0			0																								
9			0			0			0			0			0			0			0			0																								
10			0			0			0			0			0			0			0			0																								
旬計	0	0	0	0	0	0	0	0	0	0	0	0	0	0	0	0	0	0	0	0	0	0	0	0	0	0																						
11			0			0			0			0			0			0			0			0																								
12			0			0			0			0			0			0			0			0																								
13			0			0			0			0			0			0			0			0																								
14			0			0			0			0			0			0			0			0																								
15			0			0			0			0			0			0			0			0																								
16			0			0			0			0			0			0			0			0																								
17			0			0			0			0			0			0			0			0																								
18			0			0			0			0			0			0			0			0																								
19			0			0			0			0			0			0			0			0																								
20			0			0			0			0			0			0			0			0																								
旬計	0	0	0	0	0	0	0	0	0	0	0	0	0	0	0	0	0	0	0	0	0	0	0	0	0	0																						
21			0			0			0			0			0			0			0			0																								
22			0			0			0			0			0			0			0			0																								
23			0			0			0			0			0			0			0			0																								
24			0			0			0			0			0			0			0			0																								
25			0			0			0			0			0			0			0			0																								
26			0			0			0			0			0			0			0			0																								
27			0			0			0			0			0			0			0			0																								
28			0			0			0			0			0			0			0			0																								
29			0			0			0			0			0			0			0			0																								
30			0			0			0			0			0			0			0			0																								
31			0			0			0			0			0			0			0			0																								
旬計	0	0	0	0	0	0	0	0	0	0	0	0	0	0	0	0	0	0	0	0	0	0	0	0	0	0																						
月計	0	0	0	0	0	0	0	0	0	0	0	0	0	0	0	0	0	0	0	0	0	0	0	0	0	0																						
																							総計			メ	ス	計	0	0	0	0	0	0	0	0	0	0	0	0	0	0	0	0	0	0	0	



日	7 平成		8月		9月		10月		11月		12月		1月		2月		備考
	メ	オ	メ	オ	メ	オ	メ	オ	メ	オ	メ	オ	メ	オ	メ	オ	
1		0															
2		0															
3		0															
4		0															
5		0															
6		0															
7		0															
8		0															
9		0															
10		0															
旬計	0	0	0	0	0	0	0	0	0	0	0	0	0	0	0	0	
11																	
12																	
13																	
14																	
15																	
16																	
17																	
18																	
19																	
20																	
旬計	0	0	0	0	0	0	0	0	0	0	0	0	0	0	0	0	
21																	
22																	
23																	
24																	
25																	
26																	
27																	
28																	
29																	
30																	
31																	
旬計	0	0	0	0	0	0	0	0	0	0	0	0	0	0	0	0	
月計	0	0	0	0	0	0	0	0	0	0	0	0	0	0	0	0	
総計																	
															メ	オ	計
															2,857	3,257	6,114

日	7 平成		8月		9月		10月		11月		12月		1月		2月		備考	
	メ	オ	メ	オ	メ	オ	メ	オ	メ	オ	メ	オ	メ	オ	メ	オ		
1																		
2																		
3																		
4																		
5																		
6																		
7																		
8																		
9																		
10																		
旬計	0	0	0	0	0	0	0	0	0	0	0	0	0	0	0	0	0	
11																		
12																		
13																		
14																		
15																		
16																		
17																		
18																		
19																		
20																		
旬計	0	0	0	0	0	0	0	0	0	0	0	0	0	0	0	0	0	
21																		
22																		
23																		
24																		
25																		
26																		
27																		
28																		
29																		
30																		
31																		
旬計	0	0	0	0	0	0	0	0	0	0	0	0	0	0	0	0	0	
月計	0	0	0	0	0	0	0	0	0	0	0	0	0	0	0	0	0	
総計																メ	オ	計
																3,558	3,189	6,747

河川名 間伊川(松山ふ化場)

単位：尾

日	7 平成 8月			9月			10月			11月			12月			1月			2月			備考																	
	メス	オス	計	メス	オス	計	メス	オス	計	メス	オス	計	メス	オス	計	メス	オス	計	メス	オス	計																		
1			0			0			0			0	418	264	682			0			0																		
2			0			0	6	4	10			0	330	164	494			0			0																		
3			0			0						0									0																		
4			0			0	9	5	14	8	12	20	883	536	1,419	125	78	203			0																		
5			0			0						0	569	352	921	132	25	157			0																		
6			0			0	2	4	6	6	13	19	456	319	775	31	4	35			0																		
7			0			0	6	4	10	6	4	10	495	339	834			0			0																		
8			0			0				9	17	26	360	196	556			0			0																		
9			0			0				0	20	32	304	165	469	58	19	77			0																		
10			0			0	15	7	22	18	17	35			0	30	9	39			0																		
旬計	0	0	0	0	0	0	38	24	62	67	75	142	3,815	2,335	6,150	376	135	511	0	0	0																		
11			0			0	20	16	36	18	12	30	768	364	1,132	35	7	42			0																		
12			0			0	3	5	8			0	430	222	652	26	12	38			0																		
13			0			0	18	23	41	29	27	56	355	202	557	24	6	30			0																		
14			0			0	12	12	24	25	40	65	342	201	543			0			0																		
15			0			0				0	47	50	274	167	441	55	13	68			0																		
16			0			0	7	8	15	39	46	85	332	151	483	28	7	35			0																		
17			0			0	6	4	10	49	37	86			0			0			0																		
18			0			0	7	2	9	59	48	107	461	222	683			0			0																		
19			0			0				3			166	72	238			0			0																		
20			0			0	7	7	14	7	166	119	285	58	35	93			0		0																		
旬計	0	0	0	0	0	0	83	70	153	432	379	811	3,186	1,636	4,822	168	45	213	0	0	0																		
21			0			0	19	7	26	139	72	211			0			0			0																		
22			0			0				88	42	130	320	130	450			0			0																		
23			0			0				0	129	104	233	207	81	288			0		0																		
24			0			0				0	190	189	379			0					0																		
25			0			0	11	9	20	231	188	419	336	105	441			0			0																		
26			0			0				0			224	146	370			0			0																		
27			0			0	6	9	15	471	303	774	69	27	96			0			0																		
28			0			0				0	369	231	600	52	18	70			0			0																	
29			0			0	16	14	30	263	182	445	32	9	41			0			0																		
30			0			0	8	10	18	460	317	777	49	14	63			0			0																		
31			0			0				0					0			0			0																		
旬計	0	0	0	41	42	83	19	7	26	2,340	1,628	3,968	1,289	530	1,819	0	0	0	0	0	0																		
月計	0	0	0	41	42	83	140	101	241	2,839	2,082	4,921	8,290	4,501	12,791	544	180	724	0	0	0																		
																			総計																				
																			メス	オス	計	11,854	6,906	18,760															

河川浄化石川(津峰石川ふ化場)

単位：尾

日	7月		8月		9月		10月		11月		1-2月		1月		2月		3月	
	メ	オ	メ	オ	メ	オ	メ	オ	メ	オ	メ	オ	メ	オ	メ	オ	メ	オ
1																		
2																		
3																		
4																		
5																		
6																		
7																		
8																		
9																		
10																		
旬計	0	0	0	0	0	0	0	0	0	0	0	0	0	0	0	0	0	0
11																		
12																		
13																		
14																		
15																		
16																		
17																		
18																		
19																		
20																		
旬計	0	0	0	0	0	0	0	0	0	0	0	0	0	0	0	0	0	0
21																		
22																		
23																		
24																		
25																		
26																		
27																		
28																		
29																		
30																		
31																		
旬計	0	0	0	0	0	0	0	0	0	0	0	0	0	0	0	0	0	0
月計	0	0	0	0	0	0	0	0	0	0	0	0	0	0	0	0	0	0
総計																		
																メ	オ	計
																25,022	17,932	42,954

日	7 平成		8月		9月		10月		11月		12月		1月		2月		備考					
	メス	オス	メス	オス	メス	オス	メス	オス	メス	オス	メス	オス	メス	オス	メス	オス						
1			0		0		0		179	135	314			0								
2			0		0		110	135	406	524	930	33	57	90								
3			0		0		51	64	330	340	670			0								
4			0		0		65	81	242	237	479	31	38	69								
5			0		0		30	36	264	295	559	35	38	73								
6			0		0		17	5	176	250	426			0								
7			0		0		101	86	233	201	434	43	62	105								
8			0		0						0			0								
9			0		0		120	114	337	370	707	33	50	83								
10			0		0		122	115	237	184	337			0								
旬計	0	0	0	0	0	616	636	1,252	2,320	2,536	4,856	175	245	420	0	0						
11			0		0		59	63	122	120	233			0								
12			0		0		110	88	198		0			0								
13			0		0		60	59	119	137	261	39	51	90								
14			0		0		32	22	54	254	278			0								
15			0		0		15	0	0	282	263			0								
16			0		0		93	79	172	91	57	148		0								
17			0		0		39	33	72	80	63	143		0								
18			0		0		78	89	167		0	13	34	47								
19			0		0						0			0								
20			0		0		129	156	285	108	132	240		0								
旬計	0	0	0	0	0	600	589	1,189	1,072	1,030	2,102	52	85	137	0	0						
21			0		0		4	4	8	80	93			0								
22			0		0		22	21	43		0			0								
23			0		0						118	77	195									
24			0		0						0			0								
25			0		0		8	28	36	44	68	63	74	137	8	6	14					
26			0		0		22	37	59	72	112	184		0								
27			0		0		16	27	43	129	137	266		0								
28			0		0		29	65	94	147	124	271		0								
29			0		0		21	42	63	174	185	359		0								
30			0		0						0	61	98	159								
31			0		0						0			0								
旬計	0	0	0	0	0	122	224	224	346	346	766	916	1,682	293	367	660	8	6	14			
月計	0	0	0	0	0	122	224	224	346	346	1,982	2,141	4,123	3,685	7,618	571	235	336	571	0	0	0
																	総計	メス	オス	計		
																		6,024	6,634	12,658		



日	7 平成		8月		9月		10月		11月		12月		1月		2月		備考															
	メス	オス	計	オス	メス	オス	計	オス	メス	オス	計	オス	メス	オス	計	オス		メス														
1			0				0											0														
2			0				0											0														
3			0				0											0														
4			0				0											0														
5			0				0											0														
6			0				0											0														
7			0				0											0														
8			0				0											0														
9			0				0											0														
10			0				0											0														
旬計	0	0	0	0	0	0	0	0	0	0	0	0	0	0	0	0	0	0														
11			0				0											0														
12			0				0											0														
13			0				0											0														
14			0				0											0														
15			0				0											0														
16			0				0											0														
17			0				0											0														
18			0				0											0														
19			0				0											0														
20			0				0											0														
旬計	0	0	0	0	0	0	0	0	0	0	0	0	0	0	0	0	0	0														
21			0				0											0														
22			0				0											0														
23			0				0											0														
24			0				0											0														
25			0				0											0														
26			0				0											0														
27			0				0											0														
28			0				0											0														
29			0				0											0														
30			0				0											0														
31			0				0											0														
旬計	0	0	0	0	0	0	0	0	0	0	0	0	0	0	0	0	0	0														
月計	0	0	0	0	0	0	0	0	0	0	0	0	0	0	0	0	0	0														
総計																																
															メス	0	0	0	0	0	0	0	0	0	0	0	0	0				
															オス	0	0	0	0	0	0	0	0	0	0	0	0	0	0	0	0	0
															計	0	0	0	0	0	0	0	0	0	0	0	0	0	0	0	0	0

日	7 平成		8月		9月		10月		11月		12月		1月		2月		備考
	メ	ス	メ	ス	メ	ス	メ	ス	メ	ス	メ	ス	メ	ス	メ	ス	
1																	
2																	
3																	
4																	
5																	
6																	
7																	
8																	
9																	
10																	
旬計	0	0	0	0	0	0	0	0	0	0	0	0	0	0	0	0	
11																	
12																	
13																	
14																	
15																	
16																	
17																	
18																	
19																	
20																	
旬計	0	0	0	0	0	0	0	0	0	0	0	0	0	0	0	0	
21																	
22																	
23																	
24																	
25																	
26																	
27																	
28																	
29																	
30																	
31																	
旬計	0	0	0	0	0	0	0	0	0	0	0	0	0	0	0	0	
月計	0	0	0	0	0	0	0	0	0	0	0	0	0	0	0	0	
総計																	
メ																	
ス																	
7																	
12																	
19																	

日	7 平成		8月		9月		10月		11月		12月		1月		2月		備考
	メ	オ	メ	オ	メ	オ	メ	オ	メ	オ	メ	オ	メ	オ	メ	オ	
1	0	0	0	0	0	0	0	0	4	9	13	23	41	64	0	0	0
2	0	0	0	0	0	19	10	9	10	19	29	50	97	147	0	0	0
3	0	0	0	0	0	0	0	10	10	19	29	50	97	147	0	0	0
4	0	0	0	0	0	0	5	6	1	3	4	65	121	186	30	60	0
5	0	0	0	0	0	0	0	0	0	0	0	38	51	89	0	0	0
6	0	0	0	0	0	53	26	27	2	8	10	61	59	120	23	17	40
7	0	0	0	0	0	0	0	0	9	10	19	0	0	0	0	0	0
8	0	0	0	0	0	0	0	0	4	8	12	94	143	237	23	22	45
9	0	0	0	0	0	0	0	0	5	11	16	101	199	300	7	2	9
10	0	0	0	0	0	67	30	37	14	27	41	41	0	0	0	0	0
旬計	0	0	0	0	0	150	71	79	49	95	144	432	711	1,143	83	71	154
11	0	0	0	0	0	0	0	0	10	10	20	150	251	401	0	0	0
12	0	0	0	0	0	8	3	5	8	14	22	70	84	154	0	0	0
13	0	0	0	0	0	2	2	2	36	43	79	78	116	194	0	0	0
14	0	0	0	0	0	3	1	2	0	0	0	93	115	208	0	0	0
15	0	0	0	0	0	0	0	0	11	26	37	74	123	197	0	0	0
16	0	0	0	0	0	0	0	0	0	0	0	46	58	104	0	0	0
17	0	0	0	0	0	8	2	6	15	26	41	0	0	0	0	0	0
18	0	0	0	0	0	0	0	0	8	14	22	88	66	154	0	0	0
19	0	0	0	0	0	0	0	0	0	0	0	21	10	31	0	0	0
20	0	0	0	0	0	46	22	24	12	12	24	26	0	0	0	0	0
旬計	0	0	0	0	0	69	30	39	92	131	223	620	823	1,443	0	0	0
21	0	0	0	0	0	0	0	0	6	14	20	26	21	47	0	0	0
22	0	0	0	0	0	50	4	5	0	0	0	0	0	0	0	0	0
23	0	0	0	0	0	0	0	0	10	9	19	75	75	150	0	0	0
24	0	0	0	0	0	0	0	0	18	45	63	0	0	0	0	0	0
25	0	0	0	0	0	0	0	0	22	51	73	102	115	217	0	0	0
26	0	0	0	0	0	9	7	9	0	0	0	0	0	0	0	0	0
27	0	0	0	0	0	0	0	6	90	233	323	43	41	84	0	0	0
28	0	0	0	0	0	0	0	8	12	20	0	0	0	0	0	0	0
29	0	0	0	0	0	0	0	0	104	208	312	52	46	98	0	0	0
30	0	0	0	0	0	13	13	11	22	92	114	21	24	45	0	0	0
31	0	0	0	0	0	0	0	1	4	5	0	0	0	0	0	0	0
旬計	0	0	0	0	0	79	42	37	272	652	924	319	322	641	0	0	0
月計	0	0	0	0	0	79	42	37	413	878	1,291	1,371	1,856	3,227	83	71	154
総計																	
															メ	オ	計
															2,055	2,999	5,054

日	7 平成		8 月		9 月		10 月		11 月		12 月		1 月		2 月		備考		
	メ	オ	メ	オ	メ	オ	メ	オ	メ	オ	メ	オ	メ	オ	メ	オ			
1		0		0		0		0		0	61	64	125						
2		0		0		0		0		0	28	46	74						
3		0		0		0		0		0									
4		0		0		0		0	18	22	44	48	92	29	33	62			
5		0		0		0		0											
6		0		0		0		0			55	81	136						
7		0		0		0		0											
8		0		0		0		0	23	20	67	71	138						
9		0		0		0		0			51	55	106						
10		0		0		0		0											
旬計	0	0	0	0	0	0	0	0	41	42	306	365	671	29	33	62			
11		0		0		0		0			138	130	268						
12		0		0		0		0											
13		0		0		0		0			116	87	203						
14		0		0		0		0	23	39	62	77	137						
15		0		0		0		0											
16		0		0		0		0			105	101	206						
17		0		0		0		0	14	25	39								
18		0		0		0		0			90	79	169						
19		0		0		0		0											
20		0		0		0		0			73	79	152						
旬計	0	0	0	0	0	0	0	0	37	64	101	599	1,135	0	0	0			
21		0		0		0		0	30	38	68								
22		0		0		0		0			46	49	95						
23		0		0		0		0											
24		0		0		0		0	23	32	55								
25		0		0		0		0			111	60	171						
26		0		0		0		0											
27		0		0		0	3	5	47	68	115	50	108						
28		0		0		0		0			58								
29		0		0		0		0	40	38	78	13	40						
30		0		0		0		0											
31		0		0		0		0											
旬計	0	0	0	0	0	0	3	5	140	176	316	242	414	0	0	0			
月計	0	0	0	0	0	0	2	3	218	282	500	1,147	2,220	29	33	62			
																総計			
																メ	オ	計	
																1,396	1,391	2,787	

日	7 平成		8月		9月		10月		11月		12月		1月		2月		備考	
	メス	オス	計	オス	メス	オス	計	オス	メス	オス	計	オス	メス	オス	計	オス		メス
1			0				0											0
2			0				0											0
3			0				0											0
4			0				0											0
5			0				0											0
6			0				0											0
7			0				0											0
8			0				0											0
9			0				0											0
10			0				0											0
旬計	0	0	0	0	0	0	0	0	0	0	0	0	0	0	0	0	0	0
11			0				0											0
12			0				0											0
13			0				0											0
14			0				0											0
15			0				0											0
16			0				0											0
17			0				0											0
18			0				0											0
19			0				0											0
20			0				0											0
旬計	0	0	0	0	0	0	0	0	0	0	0	0	0	0	0	0	0	0
21			0				0											0
22			0				0											0
23			0				0											0
24			0				0											0
25			0				0											0
26			0				0											0
27			0				0											0
28			0				0											0
29			0				0											0
30			0				0											0
31			0				0											0
旬計	0	0	0	0	0	0	0	0	0	0	0	0	0	0	0	0	0	0
月計	0	0	0	0	0	0	0	0	0	0	0	0	0	0	0	0	0	0
総計																		
															メス	0	0	0
															オス	0	0	0
															計	0	0	0

日	7 平成		8月		9月		10月		11月		12月		1月		2月		備考	
	メ	オ	メ	オ	メ	オ	メ	オ	メ	オ	メ	オ	メ	オ	メ	オ		
1																		
2																		
3																		
4																		
5																		
6																		
7																		
8																		
9																		
10																		
旬計	0	0	0	0	0	0	0	0	10	20	30	30	728	760	1,488	0	0	
11																		
12																		
13																		
14																		
15																		
16																		
17																		
18																		
19																		
20																		
旬計	0	0	0	0	0	0	0	78	50	128	251	251	94	157	251	0	0	
21																		
22																		
23																		
24																		
25																		
26																		
27																		
28																		
29																		
30																		
31																		
旬計	0	0	0	0	0	0	0	21	22	43	388	388	123	81	204	0	0	
月計	0	0	0	0	0	0	150	105	787	1,042	1,829	2,013	1,541	3,554	0	0	0	
総計																メ	オ	計
																2,950	2,688	5,638

日	7 平成 8 月		9 月		10 月		11 月		1 2 月		1 月		2 月		備 考	
	メ	オ	メ	オ	メ	オ	メ	オ	メ	オ	メ	オ	メ	オ		
1		0		0		0		0	118	226	344			0		
2		0		0		0		0	153	190	343			0		
3		0		0		0		0			0			0		
4		0		0		0		0	313	353	666			0		
5		0		0		0		0	142	264	406	181	80	261	0	
6		0		0		0		0	196	250	446	31	12	43	0	
7		0		0		0		0	221	229	450			0	0	
8		0		0		0		0	260	328	588	61	21	82	0	
9		0		0		0		0	250	336	586	30	16	46	0	
10		0		0		0		0	220	340	560			0	0	
旬計	0	0	0	0	0	0	0	0	1,873	2,516	4,389	303	129	432	0	
11		0		0		0		0	220	272	492	82	30	112	0	
12		0		0		0		0	268	293	561			0	0	
13		0		0		0		0	292	296	588	42	11	53	0	
14		0		0		0	44	76	363	327	690			0	0	
15		0		0		0	24	28	52	359	318	677	43	12	55	0
16		0		0		0	20	30	50	361	350	711		0	0	
17		0		0		0	17	28	45		0			0	0	
18		0		0		0	17	27	44	398	381	779	54	20	74	0
19		0		0		0		0	244	291	535			0	0	
20		0		0		0	38	55	93		0			0	0	
旬計	0	0	0	0	0	0	160	244	404	2,505	2,528	221	73	294	0	
21		0		0		0	34	54	88	281	247	528		0	0	
22		0		0		0	25	26	51		0			0	0	
23		0		0		0		0	214	142	356			0	0	
24		0		0		0	85	107	192		0			0	0	
25		0		0		0	71	84	155	392	385	777		0	0	
26		0		0		0		0	230	187	417			0	0	
27		0		0		0	108	200	308	111	69	180		0	0	
28		0		0		0	49	138	187	60	30	90		0	0	
29		0		0		0	101	200	301		0			0	0	
30		0		0		0	185	261	446	50	31	81		0	0	
31		0		0		0		0	70	44	114			0	0	
旬計	0	0	0	0	0	0	658	1,070	1,728	1,408	1,135	2,543	0	0	0	
月計	0	0	0	0	0	0	818	1,314	2,132	5,786	6,179	524	202	726	0	
総計																
メ																
オ																
計																
メ																
オ																
計																
メ																
オ																
計																

日	7 平成		8月		9月		10月		11月		12月		1月		2月		備考														
	メス	オス	計	オス	メス	オス	計	オス	メス	オス	計	オス	メス	オス	計																
1			0				0									0															
2			0				0									0															
3			0				0									0															
4			0				0									0															
5			0				0									0															
6			0				0									0															
7			0				0									0															
8			0				0									0															
9			0				0									0															
10			0				0									0															
旬計	0	0	0	0	0	0	0	0	0	0	0	0	0	0	0	0															
11			0				0									0															
12			0				0									0															
13			0				0									0															
14			0				0									0															
15			0				0									0															
16			0				0									0															
17			0				0									0															
18			0				0									0															
19			0				0									0															
20			0				0									0															
旬計	0	0	0	0	0	0	0	0	0	0	0	0	0	0	0	0															
21			0				0									0															
22			0				0									0															
23			0				0									0															
24			0				0									0															
25			0				0									0															
26			0				0									0															
27			0				0									0															
28			0				0									0															
29			0				0									0															
30			0				0									0															
31			0				0									0															
旬計	0	0	0	0	0	0	0	0	0	0	0	0	0	0	0	0															
月計	0	0	0	0	0	0	0	0	0	0	0	0	0	0	0	0															
総計																															
															メス	0	0	0	0	0	0	0	0	0	0	0	0	0			
															オス	0	0	0	0	0	0	0	0	0	0	0	0	0	0	0	0
															計	0	0	0	0	0	0	0	0	0	0	0	0	0	0	0	0



日	7 平成		8月		9月		10月		11月		12月		1月		2月		備考			
	メス	オス	計	メス	オス	計	メス	オス	計	メス	オス	計	メス	オス	計	メス		オス		
1			0			0			134	302	436	207	218	425			0			
2			0			0					0	192	170	362			0			
3			0			0					0	0	0	0			0			
4			0			0			272	408	680	355	299	654			0			
5			0			0					0	233	283	516			0			
6			0			0			228	287	515	149	167	316			0			
7			0			0					0	109	81	190			0			
8			0			0			221	435	656	107	84	191			0			
9			0			0					0	124	94	218			0			
10			0			0			342	518	860	0	0	0			0			
旬計	0	0	0	0	0	0	0	0	1,197	1,950	3,147	1,476	1,396	2,872	0	0	0			
11			0			0	28	47	109	167	276	121	106	227			0			
12			0			0					0	71	43	114			0			
13			0			0					0	649	0	0			0			
14			0			0			243	406	649	0	48	141			0			
15			0			0					0	258	503	761			0			
16			0			0		18	22	40	8	86	77	163			0			
17			0			0					290	637	927	0			0			
18			0			0			124	149	273	42	73	115			0			
19			0			0					0	0	0	0			0			
20			0			0	22	45	300	421	721	0	0	0			0			
旬計	0	0	0	0	0	0	72	110	1,324	2,291	3,615	413	347	760	0	0	0			
21			0			0					0	0	0	0			0			
22			0			0			234	375	609	16	18	34			0			
23			0			0					0	0	0	0			0			
24			0			0					374	598	972	0			0			
25			0			0			125	164	289	39	23	62			0			
26			0			0					0	9	9	0			0			
27			0			0	48	123	256	278	534	0	0	0			0			
28			0			0			53	170	223	0	0	0			0			
29			0			0			291	291	582	0	0	0			0			
30			0			0	46	63	217	243	460	0	0	0			0			
31			0			0					0	0	0	0			0			
旬計	0	0	0	0	0	0	94	186	1,550	2,119	3,669	55	50	105	0	0	0			
月計	0	0	0	0	0	0	166	296	4,071	6,360	10,431	1,944	1,793	3,737	0	0	0			
総計																				
															メス	6,181	オス	8,449	計	14,630

日	7 平成		8月		9月		10月		11月		12月		1月		2月		備考
	メ	オ	メ	オ	メ	オ	メ	オ	メ	オ	メ	オ	メ	オ	メ	オ	
1																	
2																	
3																	
4																	
5																	
6																	
7																	
8																	
9																	
10																	
旬計	0	0	0	0	0	0	0	0	0	0	0	0	0	0	0	0	
11																	
12																	
13																	
14																	
15																	
16																	
17																	
18																	
19																	
20																	
旬計	0	0	0	0	0	0	0	0	0	0	0	0	0	0	0	0	
21																	
22																	
23																	
24																	
25																	
26																	
27																	
28																	
29																	
30																	
31																	
旬計	0	0	0	0	0	0	0	0	0	0	0	0	0	0	0	0	
月計	0	0	0	0	0	0	0	0	0	0	0	0	0	0	0	0	
総計																	
メ																496	
オ																836	
計																1,332	

日	7 平成		8月		9月		10月		11月		12月		1月		2月		備考			
	メス	オス	メス	オス	メス	オス	メス	オス	メス	オス	メス	オス	メス	オス	メス	オス				
1			0		0		0		166	137	303			0						
2			0		0		0		0	0	0			0						
3			0		0		0		163	173	336			0						
4			0		0		0		86	97	183	47	56	103						
5			0		0		32	54	0	0	0			0						
6			0		0		0		130	150	280	50	45	95						
7			0		0		0		0	0	0			0						
8			0		0		0		145	141	286	23	19	42						
9			0		0		0		0	0	0			0						
10			0		0		38	69	107	0	0			0						
旬計	0	0	0	0	0	0	60	101	161	698	1,388	120	120	240	0	0				
11			0		0		0		122	110	232			0						
12			0		0		26	51	77	0	0	42	21	63						
13			0		0		0		0	0	0			0						
14			0		0		18	35	53	30	88	6	3	9						
15			0		0		0		0	0	0			0						
16			0		0		67	66	133	0	0			0						
17			0		0		0		0	0	0			0						
18			0		0		72	71	143	88	59	147	18	14	32					
19			0		0		0		0	0	0			0						
20			0		0		106	97	203	0	0			0						
旬計	0	0	0	0	0	0	289	320	609	288	199	467	66	38	104	0	0			
21			0		0		0		0	59	40	99			0					
22			0		0		168	243	411	0	0			0						
23			0		0		0		0	0	0			0						
24			0		0		0		0	0	0			0						
25			0		0		0		0	63	56	119			0					
26			0		0		0		0	0	0			0						
27			0		0		129	192	321	0	0			0						
28			0		0		0		0	0	0			0						
29			0		0		127	239	366	0	0			0						
30			0		0		0		61	43	104			0						
31			0		0		0		0	0	0			0						
旬計	0	0	0	0	0	0	424	674	1,098	183	139	322	0	0	0	0				
月計	0	0	0	0	0	0	773	1,095	1,868	1,141	1,036	2,177	186	158	344	0	0			
総計																				
															メス	2,100	オス	2,289	計	4,389

河川名 浦浜川

単位：尾

日	7 平成			8 月			9 月			10 月			11 月			1 2 月			1 月			2 月			備考				
	メ	ス	計	メ	ス	計	メ	ス	計	メ	ス	計	メ	ス	計	メ	ス	計	メ	ス	計	メ	ス	計					
1			0			0			0			0			17		13			30			0			0			0
2			0			0			0			0								0									0
3			0			0			0			0								0									0
4			0			0			0			0						9		18									0
5			0			0			0			0								0									0
6			0			0			0			0								0									0
7			0			0			0			0								0									0
8			0			0			0			0								0									0
9			0			0			0			0								0									0
10			0			0			0			0								0									0
旬計		0			0			0			0									0									0
11			0			11			0			0								0									0
12			0			0			0			0								0									0
13			0			0			0			0								0									0
14			0			0			0			0								0									0
15			0			0			0			0								0									0
16			0			0			0			0								0									0
17			0			0			0			0								0									0
18			0			0			0			0								0									0
19			0			0			0			0								0									0
20			0			0			0			0								0									0
旬計		0			0			0			0									0									0
21			0			21			0			0								0									0
22			0			0			0			0								0									0
23			0			0			0			0								0									0
24			0			0			0			0								0									0
25			0			0			0			0								0									0
26			0			0			0			0								0									0
27			0			0			0			0								0									0
28			0			0			0			0								0									0
29			0			0			0			0								0									0
30			0			0			0			0								0									0
31			0			0			0			0								0									0
旬計		0			0			0			0									0									0
月計		0			0			0			0									0									0
総計		0			0			0			0				118		75		193		97		113		210		0		0
メ															231														
ス															172														
計															403														

日	7 平成		8月		9月		10月		11月		12月		1月		2月		備考																																															
	メ	オ	メ	オ	メ	オ	メ	オ	メ	オ	メ	オ	メ	オ	メ	オ																																																
1		0		0		0		0		13	17	30	18	52		0																																																
2		0		0		0		0		39	37	76		0		0																																																
3		0		0		0		0						0		0																																																
4		0		0		0		0					34	66		0																																																
5		0		0		0		0						0		0																																																
6		0		0		0		0		61	65	126	33	63		0																																																
7		0		0		0		0		46	50	96		0		0																																																
8		0		0		0		0		28	32	60	23	52		0																																																
9		0		0		0		0		28	35	63		0		0																																																
10		0		0		0		0		8	10	18		0		0																																																
旬計	0	0	0	0	0	0	0	0	223	246	469	124	109	233	0	0	0	0																																														
11		0		0		0		0						0		0																																																
12		0		0		0		0						0		0																																																
13		0		0		0		0		18	26	44		0		0																																																
14		0		0		0		0		31	35	66	28	52		0																																																
15		0		0		0		0		18	21	39	14	27		0																																																
16		0		0		0		0		26	26	52		0		0																																																
17		0		0		0		3	17	20	12	28		0		0																																																
18		0		0		0		3	7	10				0		0																																																
19		0		0		0		0						0		0																																																
20		0		0		0		0		25	19	44		0		0																																																
旬計	0	0	0	0	0	0	6	24	30	134	139	273	58	107	0	0	0	0																																														
21		0		0		0		0		14	10	24		0		0																																																
22		0		0		0		0		6	3	9		0		0																																																
23		0		0		0		0						0		0																																																
24		0		0		0		0		15	12	27		0		0																																																
25		0		0		0		0						0		0																																																
26		0		0		0		17	20	37	0			0		0																																																
27		0		0		0		0		13	21	34		0		0																																																
28		0		0		0		0		15	7	22		0		0																																																
29		0		0		0		0		10	13	23		0		0																																																
30		0		0		0		18	23	41	26	44		0		0																																																
31		0		0		0		17	21	38	26	44		0		0																																																
旬計	0	0	0	0	0	0	52	64	116	91	92	183	0	0	0	0	0	0																																														
月計	0	0	0	0	0	0	58	88	146	448	477	925	182	340	0	0	0	0																																														
<table border="1" style="width:100%; border-collapse: collapse;"> <tr> <td style="text-align: right;">メ</td> <td style="text-align: right;">688</td> <td colspan="14"></td> </tr> <tr> <td style="text-align: right;">オ</td> <td style="text-align: right;">723</td> <td colspan="14"></td> </tr> <tr> <td style="text-align: right;">計</td> <td style="text-align: right;">1,411</td> <td colspan="14"></td> </tr> </table>																メ	688															オ	723															計	1,411															
メ	688																																																															
オ	723																																																															
計	1,411																																																															

日	7 平成		8月		9月		10月		11月		12月		1月		2月		備考
	メ	オ	メ	オ	メ	オ	メ	オ	メ	オ	メ	オ	メ	オ	メ	オ	
1																	
2																	
3																	
4																	
5																	
6																	
7																	
8																	
9																	
10																	
旬計	0	0	0	0	0	0	0	0	0	0	0	0	0	0	0	0	0
11																	
12																	
13																	
14																	
15																	
16																	
17																	
18																	
19																	
20																	
旬計	0	0	0	0	0	0	0	0	0	0	0	0	0	0	0	0	0
21																	
22																	
23																	
24																	
25																	
26																	
27																	
28																	
29																	
30																	
31																	
旬計	0	0	0	0	0	0	0	0	0	0	0	0	0	0	0	0	0
月計	0	0	0	0	0	0	0	0	0	0	0	0	0	0	0	0	0
総計																	
メ																	
オ																	
計																	
5,165																	
4,699																	
9,864																	

日	7 平成		8月		9月		10月		11月		12月		1月		2月		備考	
	メ	オ	メ	オ	メ	オ	メ	オ	メ	オ	メ	オ	メ	オ	メ	オ		
1			0	0	0	0	0	0	245	403	648	305	240	545	0	0		
2			0	0	0	0	0	335	107	442	296	171	467	0	0	0		
3			0	0	0	0	0	136	100	236	0	0	0	0	0	0		
4			0	0	0	0	0	461	529	990	520	374	894	0	0	0		
5			0	0	0	0	0	0	0	0	461	317	778	0	0	0		
6			0	0	0	0	0	693	289	982	523	333	856	141	81	222		
7			0	0	0	0	0	0	130	130	230	160	390	0	0	0		
8			0	0	0	0	0	593	536	1,129	281	207	488	0	0	0		
9			0	0	0	0	427	422	849	514	596	1,110	355	269	624	0	0	
10			0	0	0	0	0	0	462	443	905	0	0	0	0	0		
旬計	0	0	0	0	0	0	427	422	849	3,439	3,133	6,572	2,971	2,071	5,042	81	222	
11			0	0	0	0	241	271	512	565	423	693	423	1,116	78	197	0	
12			0	0	0	0	0	0	0	0	186	128	314	0	0	0	0	
13			0	0	0	0	0	0	558	535	1,093	187	131	318	0	0	0	
14			0	0	0	0	0	0	441	365	806	397	304	701	0	0	0	
15			0	0	0	0	0	0	412	321	733	190	146	336	0	0	0	
16			0	0	0	0	296	304	600	547	567	1,114	248	189	437	0	0	
17			0	0	0	0	0	0	378	338	716	0	0	0	0	0	0	
18			0	0	0	0	0	0	272	177	449	213	188	401	0	0	0	
19			0	0	0	0	149	191	340	0	0	98	97	195	0	0	0	
20			0	0	0	0	223	180	403	553	544	1,097	0	0	0	0	0	
旬計	0	0	0	0	0	0	909	946	1,855	3,726	3,270	6,996	2,212	1,606	3,818	78	197	
21			0	0	0	0	364	443	807	184	132	316	85	224	0	0	0	
22			0	0	0	0	0	0	243	204	447	139	85	224	0	0	0	
23			0	0	0	0	0	0	550	526	1,076	0	0	0	0	0	0	
24			0	0	0	0	0	0	358	365	723	0	0	0	0	0	0	
25			0	0	0	0	522	567	1,089	220	230	450	200	146	346	0	0	
26			0	0	0	0	0	0	0	0	0	0	0	0	0	0	0	
27			0	0	0	0	0	0	552	495	1,047	0	0	0	0	0	0	
28			0	0	0	0	213	358	571	418	375	793	21	12	33	0	0	
29			0	0	0	0	530	247	777	356	333	689	0	0	0	0	0	
30			0	0	0	0	0	0	403	379	782	0	0	0	0	0	0	
31			0	0	0	0	153	539	692	0	0	0	0	0	0	0	0	
旬計	0	0	0	0	0	0	1,782	2,154	3,936	3,284	3,039	6,323	360	243	603	0	0	
月計	0	0	0	0	0	0	3,118	3,522	6,640	10,449	9,442	19,891	5,543	3,920	9,463	260	159	
合計																		総計
																		メ
																		オ
																		計
																		19,370
																		17,043
																		36,413

日	7月		8月		9月		10月		11月		12月		1月		2月		備考	
	メス	オス	メス	オス	メス	オス	メス	オス	メス	オス	メス	オス	メス	オス	メス	オス		
1		0		0		0	5	28	33	6	6							
2		0		0		0	2	17	19	3	8							
3		0		0		0	4	24	28	7	11							
4		0		0		0	5	23	28	4	13							
5		0		0		0	11	32	43	6	14							
6		0		0		0	11	37	48	2	7							
7		0		0		0	14	24	38	0	0							
8		0		0		0	24	68	92	4	11							
9		0		0		0	23	64	87	10	18							
10		0		0		0	17	23	40	1	3							
旬計	0	0	0	0	0	0	116	340	456	39	86	125	0	0	0	0		
11		0		0		0	10	29	39	7	14							
12		0		0		0	5	18	23	9	25							
13		0		0		0	2	16	18									
14		0		0		0	2	13	15									
15		0		0		0	9	22	31									
16		0		0		0	3	21	24									
17		0		0		0	12	57	69									
18		0		0		0	7	32	39	3	6							
19		0		0		0	1	11	12									
20		0		0		0		5	5									
旬計	0	0	0	0	0	0	51	224	275	19	45	64	0	0	0	0		
21		0		0		0	16	49	65									
22		0		0		0	5	26	31									
23		0		0		0		3	3									
24		0		0		0			0									
25		0		0		0			0									
26		0		0		0	3	11	14									
27		0		0		0	4	9	12									
28		0		0		0	5	14	28									
29		0		0		0	2	40	42									
30		0		0		0	1	6	7									
31		0		0		0			0									
旬計	0	0	0	0	0	0	3	26	29	43	186	229	0	0	0	0		
月計	0	0	0	0	0	0	3	26	29	58	131	189	0	0	0	0		
メス	271																メス	907
オス	907																オス	1,178
計	1,178																計	1,178



日	7 平成		8月		9月		10月		11月		12月		1月		2月		備考	
	メ	オ	メ	オ	メ	オ	メ	オ	メ	オ	メ	オ	メ	オ	メ	オ		
1		0		0		0		0		0		0		0		0		
2		0		0		0		17		23		0		0		0		
3		0		0		0		7		9		6		0		0		
4		0		0		0		21		28		4		0		0		
5		0		0		0		4		13		4		0		0		
6		0		0		0		10		28		0		0		0		
7		0		0		0		11		30		3		0		0		
8		0		0		0		12		34		46		0		0		
9		0		0		0		15		43		58		0		0		
10		0		0		0		18		50		68		0		0		
旬計	0	0	0	0	0	0	85	243	328	7	15	22	0	0	0	0	0	
11		0		0		0		6		19		25		0		0		
12		0		0		0		5		16		21		0		0		
13		0		0		0		4		10		14		0		0		
14		0		0		0		8		25		33		0		0		
15		0		0		0		9		27		36		0		0		
16		0		0		0		8		27		35		0		0		
17		0		0		0		6		21		27		0		0		
18		0		0		0		17		59		76		0		0		
19		0		0		0		6		21		27		0		0		
20		0		0		0		7		24		31		0		0		
旬計	0	0	0	0	0	0	76	249	325	0	0	0	0	0	0	0	0	
21		0		0		0		6		20		26		0		0		
22		0		0		0				0		0		0		0		
23		0		0		0				0		0		0		0		
24		0		0		0				0		0		0		0		
25		0		0		0		4		13		17		0		0		
26		0		0		0				0		0		0		0		
27		0		0		0		3		6		9		0		0		
28		0		0		0		3		5		8		0		0		
29		0		0		0				0		0		0		0		
30		0		0		0		2		6		8		0		0		
31		0		0		0				0		0		0		0		
旬計	0	0	0	0	0	0	16	44	60	0	0	0	0	0	0	0	0	
月計	0	0	0	0	2	6	8	177	536	713	7	15	22	0	0	0	0	0
総計																186	557	743

日	7月		8月		9月		10月		11月		12月		1月		2月		備考		
	メ	オ	メ	オ	メ	オ	メ	オ	メ	オ	メ	オ	メ	オ	メ	オ			
1		0		0		0		1		1									
2		0		0		0		1		1									
3		0		0		0		1		3									
4		0		0		0		0		0									
5		0		0		0		1		2									
6		0		0		0		2		3									
7		0		0		0		4		1									
8		0		0		0		3		5									
9		0		0		0		3		5									
10		0		0		0		2		4									
旬計	0	0	0	0	0	0	16	26	42	4	12	16	0	0	0	0			
11		0		0		0		3		6									
12		0		0		0		2		4									
13		0		0		0		0		0									
14		0		0		0		1		3									
15		0		0		0		0		0									
16		0		0		0		1		1									
17		0		0		0		2		2									
18		0		0		0		2		5									
19		0		0		0		1		5									
20		0		0		0		1		3									
旬計	0	0	0	0	0	0	13	29	42	2	3	5	0	0	0	0			
21		0		0		0		8		10									
22		0		0		0		6		9									
23		0		0		0		0		0									
24		0		0		0		0		0									
25		0		0		0		1		4									
26		0		0		0		1		2									
27		0		0		0		2		5									
28		0		0		0		1		3									
29		0		0		0		1		1									
30		0		0		0		0		1									
31		0		0		0		0		1									
旬計	0	0	0	0	0	0	1	22	41	63	0	0	0	0	0	0			
月計	0	0	0	0	0	0	1	51	96	147	6	15	21	0	0	0			
															メ	オ	計		
															58	114	172		

日	7 平成			8月			9月			10月			11月			12月			1月			2月			備考			
	メ	ス	計	メ	ス	計	メ	ス	計	メ	ス	計	メ	ス	計	メ	ス	計	メ	ス	計	メ	ス	計				
1			0			0			0			0			0			0			0			0				
2			0			0			0			0			0			0			0			0				
3			0			0			0			0			0			0			0			0				
4			0			0			0			0			0			0			0			0				
5			0			0			0			0			0			0			0			0				
6			0			0			0			0			0			0			0			0				
7			0			0			0			0			0			0			0			0				
8			0			0			0			0			0			0			0			0				
9			0			0			0			0			0			0			0			0				
10			0			0			0			0			0			0			0			0				
旬計	0	0	0	0	0	0	0	0	0	0	0	0	0	0	0	0	0	0	0	0	0	0	0	0	0	0	0	
11			0			0			0			0			0			0			0			0				
12			0			0			0			0			0			0			0			0				
13			0			0			0			0			0			0			0			0				
14			0			0			0			0			0			0			0			0				
15			0			0			0			0			0			0			0			0				
16			0			0			0			0			0			0			0			0				
17			0			0			0			0			0			0			0			0				
18			0			0			0			0			0			0			0			0				
19			0			0			0			0			0			0			0			0				
20			0			0			0			0			0			0			0			0				
旬計	0	0	0	0	0	0	0	0	0	0	0	0	0	0	0	0	0	0	0	0	0	0	0	0	0	0	0	
21			0			0			0			0			0			0			0			0				
22			0			0			0			0			0			0			0			0				
23			0			0			0			0			0			0			0			0				
24			0			0			0			0			0			0			0			0				
25			0			0			0			0			0			0			0			0				
26			0			0			0			0			0			0			0			0				
27			0			0			0			0			0			0			0			0				
28			0			0			0			0			0			0			0			0				
29			0			0			0			0			0			0			0			0				
30			0			0			0			0			0			0			0			0				
31			0			0			0			0			0			0			0			0				
旬計	0	0	0	0	0	0	0	0	0	0	0	0	0	0	0	0	0	0	0	0	0	0	0	0	0	0	0	
月計	0	0	0	0	0	0	0	0	0	0	0	0	0	0	0	0	0	0	0	0	0	0	0	0	0	0	0	
																								総計		98	153	251

日	7月		8月		9月		10月		11月		12月		1月		2月		備考	
	メス	オス	メス	オス	メス	オス	メス	オス	メス	オス	メス	オス	メス	オス	メス	オス		
1		0		0		0		12	17		2	5		7		0		
2		0		0		0		2	5		2	3		5		0		
3		0		0		0		2	7		3	16		4		0		
4		0		0		0		5	13		1	3		0		0		
5		0		0		0		4	8		0	0		0		0		
6		0		0		0		2	10		0	0		0		0		
7		0		0		0		5	4		1	3		0		0		
8		0		0		0		4	16		0	0		0		0		
9		0		0		0		7	0		0	0		0		0		
10		0		0		0		4	6		2	4		0		0		
11		0		0		0		2	6		0	0		0		0		
旬計	0	0	0	0	0	0	15	76	59	17	5	11	0	16	0	0	0	0
12		0		0		0		25	0		0	0		0		0		
13		0		0		0		10	0		0	0		0		0		
14		0		0		0		7	0		0	0		0		0		
15		0		0		0		6	3		1	4		0		0		
16		0		0		0		2	8		8	0		0		0		
17		0		0		0		1	4		0	0		0		0		
18		0		0		0		5	17		4	0		0		0		
19		0		0		0		4	6		2	8		0		0		
20		0		0		0		3	8		0	0		0		0		
旬計	0	0	0	0	0	0	6	21	15	6	0	0	0	0	0	0	0	0
21		0		0		0		9	0		0	0		0		0		
22		0		0		0		3	81		20	0		0		0		
23		0		0		0		7	21		6	0		0		0		
24		0		0		0		10	12		3	0		0		0		
25		0		0		0		13	10		2	0		0		0		
26		0		0		0		9	9		8	0		0		0		
27		0		0		0		2	6		3	0		0		0		
28		0		0		0		8	9		0	0		0		0		
29		0		0		0		0	10		0	0		0		0		
30		0		0		0		0	8		0	0		0		0		
31		0		0		0		3	6		0	0		0		0		
旬計	0	0	0	0	0	0	1	56	80	24	0	0	0	0	0	0	0	0
月計	0	0	0	0	0	0	71	176	237	61	5	11	0	16	0	0	0	0
総計																メス	オス	計
																137	304	441

日	7 平成 8月		9月		10月		11月		12月		1月		2月		備 考	
	メス	オス	メス	オス	メス	オス	メス	オス	メス	オス	メス	オス	メス	オス		
1																
2																
3																
4																
5																
6																
7																
8																
9																
10																
旬計	0	0	0	0	0	0	0	0	0	0	0	0	0	0		
11																
12																
13																
14																
15																
16																
17																
18																
19																
20																
旬計	0	0	0	0	0	0	0	0	0	0	0	0	0	0		
21																
22																
23																
24																
25																
26																
27																
28																
29																
30																
31																
旬計	0	0	0	0	0	0	0	0	0	0	0	0	0	0		
月計	0	0	0	0	0	0	60	127	187	35	68	103	0	0		
総計	メス	95	メス	195	オス	290										

日	7月		平成		8月		9月		10月		11月		12月		1月		2月		備考																
	メ	ス	メ	ス	メ	ス	メ	ス	メ	ス	メ	ス	メ	ス	メ	ス	メ	ス																	
1			0		2		0		2		7		11		0		0																		
2			0		0		0		0		8		19		0		0																		
3			0		2		0		4		4		7		0		0																		
4			0		4		0		3		12		29		0		0																		
5			0		2		0		2		14		33		0		0																		
6			0		2		0		1		15		41		0		0																		
7			0		0		0		3		9		29		0		0																		
8			0		2		0		4		10		24		0		0																		
9			0		4		0		6		10		22		0		0																		
10			0		1		0		6		8		18		0		0																		
旬計	0	0	0	0	17	27	0	0	27	44	94	143	237	0	0	0	0	0																	
11			0		7		0		10		7		11		0		0																		
12			0		0		0		0		4		9		0		0																		
13			0		0		0		6		10		9		0		0																		
14			0		7		0		12		2		7		0		0																		
15			0		7		0		8		15		0		0		0																		
16			0		3		0		11		1		5		0		0																		
17			0		8		0		11		1		2		0		0																		
18			0		6		0		12		3		3		0		0																		
19			0		8		0		14		22		0		0		0																		
20			0		10		0		15		1		2		0		0																		
旬計	0	0	0	0	62	103	0	0	103	165	16	25	41	0	0	0	0	0																	
21			0		8		0		11		19		0		0		0																		
22			0		0		0		0		0		0		0		0																		
23			0		8		0		11		19		0		0		0																		
24			0		1		0		2		3		0		0		0																		
25			0		8		0		13		21		0		0		0																		
26			0		5		0		8		13		0		0		0																		
27			0		7		0		12		19		0		0		0																		
28			0		9		0		15		24		0		0		0																		
29			0		10		0		14		24		0		0		0																		
30			0		3		0		8		11		0		0		0																		
31			0		8		0		21		29		0		0		0																		
旬計	0	0	0	0	67	115	0	0	115	182	0	0	0	0	0	0	0	0																	
月計	0	0	0	0	146	245	0	0	245	391	110	168	278	0	0	0	0	0																	
																	メ	ス	計																
																	256	413	669																

日	7月		8月		9月		10月		11月		12月		1月		2月		備考
	メス	オス	メス	オス	メス	オス	メス	オス	メス	オス	メス	オス	メス	オス	メス	オス	
1		0		0		0		0		0		0		0		0	
2		0		0		0		0		0		0		0		0	
3		0		0		0		0		0		0		0		0	
4		0		0		0		0		0		0		0		0	
5		0		0		0		0		0		0		0		0	
6		0		0		0		0		2		6		8		0	
7		0		0		0		0		3		16		19		0	
8		0		0		0		0		1		9		10		0	
9		0		0		0		0		3		14		17		0	
10		0		0		0		0		0		0		0		0	
旬計	0	0	0	0	0	0	0	0	9	45	54	0	0	0	0	0	
11		0		0		0		0		0		0		0		0	
12		0		0		0		0		3		6		9		0	
13		0		0		0		0		2		7		9		0	
14		0		0		0		0		0		0		0		0	
15		0		0		0		0		0		0		0		0	
16		0		0		0		8		3		6		9		0	
17		0		0		0		0		2		5		7		0	
18		0		0		0		0		3		7		10		0	
19		0		0		0		4		20		24		26		8	
20		0		0		0		2		12		14		0		0	
旬計	0	0	0	0	0	0	14	54	68	15	37	52	0	0	0	0	
21		0		0		0		2		10		12		0		0	
22		0		0		0		3		14		17		0		0	
23		0		0		0		0		0		0		0		0	
24		0		0		0		0		0		0		0		0	
25		0		0		0		3		6		9		0		0	
26		0		0		0		1		3		4		0		0	
27		0		0		0		0		0		0		0		0	
28		0		0		0		3		10		13		0		0	
29		0		0		0		0		0		0		0		0	
30		0		0		0		0		0		0		0		0	
31		0		0		0		0		0		0		0		0	
旬計	0	0	0	0	0	0	12	43	55	0	0	0	0	0	0	0	
月計	0	0	0	0	0	0	26	97	123	24	82	106	0	0	0	0	
合計																	
メス																	50
オス																	179
総計																	229

日	7 平成		8月		9月		10月		11月		12月		1月		2月		備考
	メ	ス	メ	ス	メ	ス	メ	ス	メ	ス	メ	ス	メ	ス	メ	ス	
1																	
2																	
3																	
4																	
5																	
6																	
7																	
8																	
9																	
10																	
旬計	0	0	0	0	0	0	0	0	9	14	23	0	0	0	0	0	
11																	
12																	
13																	
14																	
15																	
16																	
17																	
18																	
19																	
20																	
旬計	0	0	0	0	0	0	36	78	114	15	26	41	0	0	0	0	
21																	
22																	
23																	
24																	
25																	
26																	
27																	
28																	
29																	
30																	
31																	
旬計	0	0	0	0	0	0	11	22	33	0	0	0	0	0	0	0	
月計	0	0	0	0	0	0	47	100	147	24	40	64	0	0	0	0	
合計																	
総計																	
メス 71																	
オス 140																	
計 211																	



日	7 平成		8月		9月		10月		11月		12月		1月		2月		備考	
	メス	オス	メス	オス	メス	オス	メス	オス	メス	オス	メス	オス	メス	オス	メス	オス		
1		0		0		0		0		6		9		15		0		
2		0		0		0		0						0		0		
3		0		0		0		0						0		0		
4		0		0		0		0						0		0		
5		0		0		0		0						0		0		
6		0		0		0		0						0		0		
7		0		0		0		0						0		0		
8		0		0		0		0						0		0		
9		0		0		0		0						0		0		
10		0		0		0		0		3		6		9		0		
旬計	0	0	0	0	0	0	0	0	0	9	15	24	0	0	0	0	0	
11		0		0		0		0		1		7		8		0		
12		0		0		0		0						0		0		
13		0		0		0		0		3		2		5		0		
14		0		0		0		0						0		0		
15		0		0		0		2		5		0		0		0		
16		0		0		0		4		6		10		0		0		
17		0		0		0		8		12		20		0		0		
18		0		0		0		3		6		9		0		0		
19		0		0		0		4		4		4		0		0		
20		0		0		0		3		10		13		0		0		
旬計	0	0	0	0	0	0	0	1	4	5	0	0	0	0	0	0	0	
21		0		0		0		21		45		66		13		0		
22		0		0		0		4		20		24		0		0		
23		0		0		0								0		0		
24		0		0		0								0		0		
25		0		0		0								0		0		
26		0		0		0								0		0		
27		0		0		0		7		16		23		0		0		
28		0		0		0		4		10		14		0		0		
29		0		0		0								0		0		
30		0		0		0								0		0		
31		0		0		0								0		0		
旬計	0	0	0	0	0	0	0	15	46	61	0	0	0	0	0	0	0	
月計	0	0	0	0	0	0	0	36	91	127	37	24	0	0	0	0	0	
総計																		
メス	49																	
オス		115																
計																		164

日	7 平成			8月			9月			10月			11月			12月			1月			2月			備考																											
	メ	ス	計	メ	ス	計	メ	ス	計	メ	ス	計	メ	ス	計	メ	ス	計	メ	ス	計	メ	ス	計																												
1			0			0			0			0			0			0			0			0																												
2			0			0			0			0			0			0			0			0																												
3			0			0			0			0			0			0			0			0																												
4			0			0			0			0			0			0			0			0																												
5			0			0			0			0			0			0			0			0																												
6			0			0			0			0			0			0			0			0																												
7			0			0			0			0			0			0			0			0																												
8			0			0			0			0			0			0			0			0																												
9			0			0			0			0			0			0			0			0																												
10			0			0			0			0			0			0			0			0																												
旬計	0	0	0	0	0	0	0	0	0	0	0	0	0	0	0	0	0	0	0	0	0	0	0	0	0	0																										
11			0			0			0			0			0			0			0			0																												
12			0			0			0			0			0			0			0			0																												
13			0			0			0			0			0			0			0			0																												
14			0			0			0			0			0			0			0			0																												
15			0			0			0			0			0			0			0			0																												
16			0			0			0			0			0			0			0			0																												
17			0			0			0			0			0			0			0			0																												
18			0			0			0			0			0			0			0			0																												
19			0			0			0			0			0			0			0			0																												
20			0			0			0			0			0			0			0			0																												
旬計	0	0	0	0	0	0	0	0	0	0	0	0	0	0	0	0	0	0	0	0	0	0	0	0	0	0																										
21			0			0			0			0			0			0			0			0																												
22			0			0			0			0			0			0			0			0																												
23			0			0			0			0			0			0			0			0																												
24			0			0			0			0			0			0			0			0																												
25			0			0			0			0			0			0			0			0																												
26			0			0			0			0			0			0			0			0																												
27			0			0			0			0			0			0			0			0																												
28			0			0			0			0			0			0			0			0																												
29			0			0			0			0			0			0			0			0																												
30			0			0			0			0			0			0			0			0																												
31			0			0			0			0			0			0			0			0																												
旬計	0	0	0	0	0	0	0	0	0	0	0	0	0	0	0	0	0	0	0	0	0	0	0	0	0	0																										
月計	0	0	0	0	0	0	0	0	0	0	0	0	0	0	0	0	0	0	0	0	0	0	0	0	0	0																										
																							総計			メ			ス			計			メ			ス			計			メ			ス			計		
																							0			0			0			0			0			0			0			0			0			0		

日	7月			8月			9月			10月			11月			12月			1月			2月			備考		
	メ	オ	計	メ	オ	計	メ	オ	計	メ	オ	計	メ	オ	計	メ	オ	計	メ	オ	計	メ	オ	計			
1			0			0			0			0			0			0			0			0			
2			0			0			0			0			0			0			0			0			
3			0			0			0			0			0			0			0			0			
4			0			0			0			0			0			0			0			0			
5			0			0			0			0			0			0			0			0			
6			0			0			0			0			0			0			0			0			
7			0			0			0			0			0			0			0			0			
8			0			0			0			0			0			0			0			0			
9			0			0			0			0			0			0			0			0			
10			0			0			0			0			0			0			0			0			
旬計	0	0	0	0	0	0	0	0	0	0	0	0	25	21	46	0	25	21	46	0	0	0	0	0	0	0	0
11			0			0			0			0			0			0			0			0			
12			0			0			0			0			0			0			0			0			
13			0			0			0			0			0			0			0			0			
14			0			0			0			0			0			0			0			0			
15			0			0			0			0			0			0			0			0			
16			0			0			0			0			0			0			0			0			
17			0			0			0			0			0			0			0			0			
18			0			0			0			0			0			0			0			0			
19			0			0			0			0			0			0			0			0			
20			0			0			0			0			0			0			0			0			
旬計	0	0	0	0	0	0	0	0	0	0	0	41	35	76	17	21	38	0	0	0	0	0	0	0	0	0	0
21			0			0			0			0			0			0			0			0			
22			0			0			0			0			0			0			0			0			
23			0			0			0			0			0			0			0			0			
24			0			0			0			0			0			0			0			0			
25			0			0			0			0			0			0			0			0			
26			0			0			0			0			0			0			0			0			
27			0			0			0			0			0			0			0			0			
28			0			0			0			0			0			0			0			0			
29			0			0			0			0			0			0			0			0			
30			0			0			0			0			0			0			0			0			
31			0			0			0			0			0			0			0			0			
旬計	0	0	0	0	0	0	0	0	0	0	0	7	8	15	3	3	6	0	0	0	0	0	0	0	0	0	0
月計	0	0	0	0	0	0	0	0	0	0	61	54	115	52	53	105	0	0	0	0	0	0	0	0	0	0	0
													総計			メ			オ			計					
													113			107			220								

日	7 平成			8月			9月			10月			11月			12月			1月			2月			備考																																																																																																								
	メ	オ	計	メ	オ	計	メ	オ	計	メ	オ	計	メ	オ	計	メ	オ	計	メ	オ	計	メ	オ	計																																																																																																									
1			0			0			0			0	30	35	65	5	5	10			0			0																																																																																																									
2			0			0			0			0	30	35	65	2	2	4			0			0																																																																																																									
3			0			0			0			0	30	35	65			1			0			0																																																																																																									
4			0			0			0			0	30	35	65			1			0			0																																																																																																									
5			0			0			0			0	30	35	65			1			0			0																																																																																																									
6			0			0			0			0	20	25	45			0			0			0																																																																																																									
7			0			0			0			0	20	25	45			0			0			0																																																																																																									
8			0			0			0			0	20	25	45			0			0			0																																																																																																									
9			0			0			0			0	20	25	45			0			0			0																																																																																																									
10			0			0			0			0	20	25	45			0			0			0																																																																																																									
旬計	0	0	0	0	0	0	0	0	0	0	0	250	300	550	7	10	17	0	0	0	0	0	0	0																																																																																																									
11			0			0			0			0	15	20	35			0			0			0																																																																																																									
12			0			0			0			0	15	20	35			0			0			0																																																																																																									
13			0			0			0			0	15	20	35			0			0			0																																																																																																									
14			0			0			0			0	15	20	35			0			0			0																																																																																																									
15			0			0			0			0	15	20	35			0			0			0																																																																																																									
16			0			0			0			0	25	48	73			0			0			0																																																																																																									
17			0			0			0			0	25	48	73			0			0			0																																																																																																									
18			0			0			0			0	25	48	73			0			0			0																																																																																																									
19			0			0			0			0	25	48	73			0			0			0																																																																																																									
20			0			0			0			0	25	48	73			0			0			0																																																																																																									
旬計	0	0	0	0	0	0	0	0	0	0	0	200	340	540	0	0	0	0	0	0	0	0	0	0																																																																																																									
21			0			0			0			0	15	20	35			0			0			0																																																																																																									
22			0			0			0			0	15	20	35			0			0			0																																																																																																									
23			0			0			0			0	15	20	35			0			0			0																																																																																																									
24			0			0			0			0	15	20	35			0			0			0																																																																																																									
25			0			0			0			0	15	20	35			0			0			0																																																																																																									
26			0			0			0			0	2	4	6			0			0			0																																																																																																									
27			0			0			0			10	10	20	2	4	6			0				0																																																																																																									
28			0			0			0			25	20	45	2	4	6			0				0																																																																																																									
29			0			0			0				2	4	6			0			0			0																																																																																																									
30			0			0			0				2	4	6			0			0			0																																																																																																									
31			0			0			0				2	4	6			0			0			0																																																																																																									
旬計	0	0	0	0	0	0	0	0	0	0	35	30	65	85	120	205	0	0	0	0	0	0	0	0																																																																																																									
月計	0	0	0	0	0	0	0	0	0	0	35	30	65	535	760	1,295	7	10	17	0	0	0	0	0																																																																																																									
																							メ	オ	計																								メ	オ	計																								メ	オ	計																								メ	オ	計																								メ	オ	計
																							577	800	1,377																								577	800	1,377																								577	800	1,377																								577	800	1,377																								577	800	1,377

# 8 平成29年度旬別秋さけ種卵採卵実績

(単位: 千粒)

河川名	種別	9月			10月			11月			12月			1月			2月			合計	
		上旬	中旬	下旬	上旬	中旬	下旬	上旬	中旬	下旬	上旬	中旬	下旬	上旬	中旬	下旬	上旬	中旬	下旬		
川尻川	自河川卵	0	0	0	0	0	0	0	0	0	0	0	0	0	0	0	0	0	0	0	
	海産卵	0	0	0	0	0	0	0	0	0	0	0	0	0	0	0	0	0	0	0	
	合計	0	0	0	0	0	0	0	0	0	0	0	0	0	0	0	0	0	0	0	
有家川	自河川卵	0	0	1,667	2,742	2,275	933	766	0	0	0	0	0	0	0	0	0	0	0	0	8,383
	海産卵	0	0	1,667	2,742	2,275	933	766	0	0	0	0	0	0	0	0	0	0	0	0	0
	合計	0	0	3,334	5,484	4,550	1,866	1,532	0	0	0	0	0	0	0	0	0	0	0	0	8,383
高家川	自河川卵	0	0	81	329	300	0	0	0	0	0	0	0	0	0	0	0	0	0	0	710
	海産卵	0	0	81	329	300	0	0	0	0	0	0	0	0	0	0	0	0	0	0	0
	合計	0	0	162	658	600	0	0	0	0	0	0	0	0	0	0	0	0	0	0	710
久慈川	自河川卵	0	0	0	724	2,352	1,240	92	49	1,472	1,778	1,381	959	124	0	0	0	0	0	0	10,171
	海産卵	0	0	0	866	1,363	5,358	4,728	2,031	1,175	4,097	2,031	1,175	1,175	0	0	0	0	0	0	22,104
	合計	0	0	0	1,590	3,715	6,600	4,812	2,120	2,647	5,876	6,078	3,160	2,354	1,175	0	0	0	0	0	32,275
宇部川	自河川卵	0	0	0	0	0	0	0	0	0	0	0	0	0	0	0	0	0	0	0	0
	海産卵	0	0	0	0	0	0	0	0	0	0	0	0	0	0	0	0	0	0	0	0
	合計	0	0	0	0	0	0	0	0	0	0	0	0	0	0	0	0	0	0	0	0
安家川	自河川卵	414	1,704	4,867	7,980	6,029	8,319	7,951	4,497	7,802	5,974	3,212	925	270	0	0	0	0	0	0	59,944
	海産卵	414	1,704	4,867	7,980	6,029	8,319	7,951	4,497	7,802	5,974	3,212	925	270	0	0	0	0	0	0	0
	合計	828	3,408	9,734	15,960	12,058	16,638	15,902	8,994	15,604	11,948	6,424	1,850	540	0	0	0	0	0	0	0
普代川	自河川卵	0	0	0	48	25	0	0	0	7,802	5,974	3,212	925	270	0	0	0	0	0	0	59,944
	海産卵	0	0	0	932	932	974	995	636	677	45	0	0	0	0	0	0	0	0	0	215
	合計	0	0	0	980	957	974	995	733	722	45	0	0	0	0	0	0	0	0	0	4,690
明戸川	自河川卵	0	0	36	222	1,978	3,297	2,711	1,569	3,260	1,865	407	25	0	0	0	0	0	0	0	15,370
	海産卵	0	0	36	222	1,978	3,297	2,711	1,569	3,260	1,865	407	25	0	0	0	0	0	0	0	0
	合計	0	0	72	444	3,956	6,594	5,422	3,138	6,520	3,730	814	50	0	0	0	0	0	0	0	15,370
小本川	自河川卵	0	0	156	357	612	120	228	9,849	11,482	5,339	1,398	0	0	0	0	0	0	0	0	29,541
	海産卵	0	0	156	357	612	120	228	9,849	11,482	5,339	1,398	0	0	0	0	0	0	0	0	0
	合計	0	0	312	714	1,224	240	456	19,698	22,964	10,678	2,796	0	0	0	0	0	0	0	0	29,541
摂待川	自河川卵	0	0	0	0	0	0	0	0	777	2,499	2,773	773	0	0	0	0	0	0	0	6,822
	海産卵	0	0	0	0	0	0	0	0	777	2,499	2,773	773	0	0	0	0	0	0	0	0
	合計	0	0	0	0	0	0	0	0	1,554	4,998	5,546	1,546	0	0	0	0	0	0	0	6,822
田老川	自河川卵	0	0	388	1,263	1,461	1,461	2,195	2,247	2,607	3,320	3,831	732	0	0	0	0	0	0	0	18,044
	海産卵	0	0	388	1,263	1,461	1,461	2,195	2,247	2,607	3,320	3,831	732	0	0	0	0	0	0	0	0
	合計	0	0	776	2,526	2,922	2,922	4,390	4,494	5,214	6,640	7,662	1,464	0	0	0	0	0	0	0	18,044
閉伊川	自河川卵	0	0	33	278	278	88	126	1,002	5,646	8,039	5,030	1,074	0	0	0	0	0	0	0	21,316
	海産卵	0	0	33	278	278	88	126	1,002	5,646	8,039	5,030	1,074	0	0	0	0	0	0	0	0
	合計	0	0	66	556	556	176	252	2,004	11,292	16,078	10,060	2,148	0	0	0	0	0	0	0	21,316
津軽石川	自河川卵	0	0	189	609	1,550	685	3,900	1,571	1,831	1,886	626	4,402	625	0	0	0	0	0	0	52,295
	海産卵	0	0	189	609	1,550	685	3,900	1,571	1,831	1,886	626	4,402	625	0	0	0	0	0	0	0
	合計	0	0	378	1,218	3,100	1,370	7,800	3,142	3,662	3,772	1,252	8,804	1,250	0	0	0	0	0	0	52,295
重茂川	自河川卵	0	0	609	1,550	685	3,900	1,571	1,831	1,886	626	4,402	625	0	0	0	0	0	0	0	12,658
	海産卵	0	0	609	1,550	685	3,900	1,571	1,831	1,886	626	4,402	625	0	0	0	0	0	0	0	0
	合計	0	0	1,218	3,100	1,370	7,800	3,142	3,662	3,772	1,252	8,804	1,250	0	0	0	0	0	0	0	12,658
大沢川	自河川卵	0	0	0	0	0	0	0	0	0	0	0	0	0	0	0	0	0	0	0	0
	海産卵	0	0	0	0	0	0	0	0	0	0	0	0	0	0	0	0	0	0	0	0
	合計	0	0	0	0	0	0	0	0	0	0	0	0	0	0	0	0	0	0	0	0
関口川	自河川卵	0	0	0	0	0	0	0	0	0	0	0	0	0	0	0	0	0	0	0	0
	海産卵	0	0	0	0	0	0	0	0	0	0	0	0	0	0	0	0	0	0	0	0
	合計	0	0	0	0	0	0	0	0	0	0	0	0	0	0	0	0	0	0	0	0
織笠川	自河川卵	0	0	57	80	136	83	73	205	514	752	1,224	482	120	0	0	0	0	0	0	3,726
	海産卵	0	0	42	643	2,483	3,490	7,025	5,396	95	7,025	5,396	95	120	0	0	0	0	0	0	29,569
	合計	0	0	99	723	2,619	3,683	7,100	7,796	5,489	7,777	6,620	577	240	0	0	0	0	0	0	33,295

河川名	種別	9月			10月			11月			12月			1月			2月			合計	
		上旬	中旬	下旬	上旬	中旬	下旬	上旬	中旬	下旬	上旬	中旬	下旬	上旬	中旬	下旬	上旬	中旬	下旬		
																					上旬
大槌川	自河川卵	0	0	0	0	0	0	474	1,269	1,149	2,719	2,235	3,026	989	51	0	0	0	0	0	11,912
	海産卵	0	0	0	0	0	0	0	0	0	0	0	0	0	0	0	0	0	0	0	0
	合計	0	0	0	0	0	0	474	1,269	1,149	2,719	2,235	3,026	989	51	0	0	0	0	0	11,912
小鍬川	自河川卵	0	0	0	0	0	0	0	1,269	1,149	2,719	2,235	3,026	989	51	0	0	0	0	0	11,912
	海産卵	0	0	0	0	0	0	0	0	0	0	0	0	0	0	0	0	0	0	0	0
	合計	0	0	0	0	0	0	0	1,269	1,149	2,719	2,235	3,026	989	51	0	0	0	0	0	11,912
鶴住居川	自河川卵	0	0	0	0	0	0	45	120	870	4,720	3,430	3,455	1,010	0	0	0	0	0	0	13,943
	海産卵	0	0	0	0	0	0	0	0	0	0	0	0	0	0	0	0	0	0	0	0
	合計	0	0	0	0	0	0	45	120	870	4,720	3,430	3,455	1,010	0	0	0	0	0	0	13,943
甲子川	自河川卵	0	0	0	0	0	0	0	120	870	4,720	3,430	3,455	1,010	0	0	0	0	0	0	16,109
	海産卵	0	0	0	0	0	0	0	0	253	1,240	4,575	6,489	2,566	606	0	0	0	0	0	16,109
	合計	0	0	0	0	0	0	0	120	1,123	6,170	8,005	10,044	3,576	1,212	606	0	0	0	0	32,218
片岸川	自河川卵	0	0	0	0	0	0	140	2,585	3,174	3,680	3,596	890	50	0	0	0	0	0	0	14,283
	海産卵	0	0	0	0	0	0	0	0	253	1,240	4,575	6,489	2,566	606	0	0	0	0	0	14,283
	合計	0	0	0	0	0	0	140	2,585	3,427	4,920	8,171	15,484	5,066	1,212	606	0	0	0	0	28,566
熊野川	自河川卵	0	0	0	0	0	0	85	115	109	110	210	240	0	0	0	0	0	0	0	881
	海産卵	0	0	0	0	0	0	0	0	0	0	0	0	0	0	0	0	0	0	0	0
	合計	0	0	0	0	0	0	85	115	109	110	210	240	0	0	0	0	0	0	0	881
吉浜川	自河川卵	0	0	0	0	0	0	154	689	1,270	697	1,243	1,065	677	0	0	0	0	0	0	6,362
	海産卵	0	0	0	0	0	0	0	0	0	0	0	0	0	0	0	0	0	0	0	0
	合計	0	0	0	0	0	0	154	689	1,270	697	1,243	1,065	677	0	0	0	0	0	0	6,362
浦浜川	自河川卵	0	0	0	0	0	0	0	0	16	0	0	0	0	0	0	0	0	0	0	16
	海産卵	0	0	0	0	0	0	0	0	0	0	0	0	0	0	0	0	0	0	0	0
	合計	0	0	0	0	0	0	0	0	16	0	0	0	0	0	0	0	0	0	0	16
綾里川	自河川卵	0	0	0	0	0	0	0	0	0	0	0	0	0	0	0	0	0	0	0	0
	海産卵	0	0	0	0	0	0	0	0	0	0	0	0	0	0	0	0	0	0	0	0
	合計	0	0	0	0	0	0	0	0	0	0	0	0	0	0	0	0	0	0	0	0
盛川	自河川卵	0	0	0	0	0	0	386	1,408	1,089	1,469	2,523	2,872	543	0	0	0	0	0	0	11,676
	海産卵	0	0	0	0	0	0	0	0	0	0	0	0	0	0	0	0	0	0	0	0
	合計	0	0	0	0	0	0	386	1,408	1,089	1,469	2,523	2,872	543	0	0	0	0	0	0	11,676
気仙川	自河川卵	0	0	0	0	0	0	525	9,079	9,398	8,220	7,721	5,531	630	220	170	0	0	0	0	47,028
	海産卵	0	0	0	0	0	0	0	0	0	0	0	0	0	0	0	0	0	0	0	0
	合計	0	0	0	0	0	0	525	9,079	9,398	8,220	7,721	5,531	630	220	170	0	0	0	0	47,028
その他	自河川卵	0	0	0	0	0	0	0	0	0	0	0	0	0	0	0	0	0	0	0	0
	海産卵	0	0	0	0	0	0	0	0	0	0	0	0	0	0	0	0	0	0	0	0
	合計	0	0	0	0	0	0	0	0	0	0	0	0	0	0	0	0	0	0	0	0
県北ふ化場	自河川卵	0	0	0	0	0	0	0	0	0	0	0	0	0	0	0	0	0	0	0	0
	海産卵	0	0	0	0	0	0	0	0	0	0	0	0	0	0	0	0	0	0	0	0
	合計	0	0	0	0	0	0	0	0	0	0	0	0	0	0	0	0	0	0	0	0
北上川	自河川卵	0	0	0	0	0	0	383	726	583	176	13	0	0	0	0	0	0	0	0	2,851
	海産卵	0	0	0	0	0	0	0	0	0	0	0	0	0	0	0	0	0	0	0	0
	合計	0	0	0	0	0	0	383	726	583	176	13	0	0	0	0	0	0	0	0	2,851
合計	自河川卵	414	1,704	6,864	21,822	30,180	61,381	71,728	59,983	22,365	5,793	6,339	4,458	625	0	0	0	0	0	0	364,256
	海産卵	0	0	0	42	1,575	3,349	5,041	6,950	13,546	12,389	10,170	2,126	1,175	0	0	0	0	0	0	56,363
	合計	414	1,704	6,864	23,397	37,130	74,927	84,117	70,153	34,491	6,968	6,339	4,458	625	0	0	0	0	0	0	420,619

河川名	種別	9月			10月			11月			12月			1月			2月			合計
		上旬	中旬	下旬	上旬	中旬	下旬	上旬	中旬	下旬	上旬	中旬	下旬	上旬	中旬	下旬	上旬	中旬	下旬	
栗石川	自河川卵	0	0	0	44	44	44	26	34	0	0	0	0	0	0	0	0	0	0	0
	海産卵	0	0	0	0	0	0	0	0	0	0	0	0	0	0	0	0	0	0	0
	合計	0	0	0	44	44	44	26	34	0	0	0	0	0	0	0	0	0	0	0
築川	自河川卵	0	0	0	120	120	26	11	0	0	0	0	0	0	0	0	0	0	0	0
	海産卵	0	0	0	0	0	0	0	0	0	0	0	0	0	0	0	0	0	0	0
	合計	0	0	0	120	120	26	11	0	0	0	0	0	0	0	0	0	0	0	0
彦部川	自河川卵	0	0	0	26	26	36	6	3	0	0	0	0	0	0	0	0	0	0	0
	海産卵	0	0	0	0	0	0	0	0	0	0	0	0	0	0	0	0	0	0	0
	合計	0	0	0	26	26	36	6	3	0	0	0	0	0	0	0	0	0	0	0
葛丸川	自河川卵	0	0	0	30	26	36	6	3	0	0	0	0	0	0	0	0	0	0	0
	移出卵	0	0	0	2	30	14	9	64	0	0	0	0	0	0	0	0	0	0	0
	合計	0	0	0	32	56	50	15	67	0	0	0	0	0	0	0	0	0	0	0
稗貫川	自河川卵	0	0	0	46	19	23	15	23	40	9	0	0	0	0	0	0	0	0	0
	海産卵	0	0	0	0	0	0	0	0	0	0	0	0	0	0	0	0	0	0	0
	合計	0	0	0	46	19	23	15	23	40	9	0	0	0	0	0	0	0	0	0
猿ヶ石川	自河川卵	0	0	0	31	8	37	17	17	0	0	0	0	0	0	0	0	0	0	0
	海産卵	0	0	0	0	0	0	0	0	0	0	0	0	0	0	0	0	0	0	0
	合計	0	0	0	31	8	37	17	17	0	0	0	0	0	0	0	0	0	0	0
豊沢川	自河川卵	0	0	0	57	88	108	108	6	0	0	0	0	0	0	0	0	0	0	0
	海産卵	0	0	0	0	0	0	0	0	0	0	0	0	0	0	0	0	0	0	0
	合計	0	0	0	57	88	108	108	6	0	0	0	0	0	0	0	0	0	0	0
飯豊川	自河川卵	0	0	0	18	30	24	24	45	0	0	0	0	0	0	0	0	0	0	0
	海産卵	0	0	0	0	0	0	0	0	0	0	0	0	0	0	0	0	0	0	0
	合計	0	0	0	18	30	24	24	45	0	0	0	0	0	0	0	0	0	0	0
和賀川	自河川卵	0	0	0	73	20	14	14	29	0	0	0	0	0	0	0	0	0	0	0
	海産卵	0	0	0	0	0	0	0	0	0	0	0	0	0	0	0	0	0	0	0
	合計	0	0	0	73	20	14	14	29	0	0	0	0	0	0	0	0	0	0	0
胆沢川	自河川卵	0	0	0	28	14	16	16	5	0	0	0	0	0	0	0	0	0	0	0
	海産卵	0	0	0	0	0	0	0	0	0	0	0	0	0	0	0	0	0	0	0
	合計	0	0	0	28	14	16	16	5	0	0	0	0	0	0	0	0	0	0	0
衣川	自河川卵	0	0	0	0	0	0	0	0	0	0	0	0	0	0	0	0	0	0	0
	海産卵	0	0	0	0	0	0	0	0	0	0	0	0	0	0	0	0	0	0	0
	合計	0	0	0	0	0	0	0	0	0	0	0	0	0	0	0	0	0	0	0
磐井川	自河川卵	0	0	0	91	47	60	60	57	24	0	0	0	0	0	0	0	0	0	0
	海産卵	0	0	0	0	0	0	0	0	0	0	0	0	0	0	0	0	0	0	0
	合計	0	0	0	91	47	60	60	57	24	0	0	0	0	0	0	0	0	0	0
砂鉄川	自河川卵	0	0	0	0	60	400	400	300	112	4	0	0	0	0	0	0	0	0	0
	海産卵	0	0	0	0	0	0	0	0	0	0	0	0	0	0	0	0	0	0	0
	合計	0	0	0	0	60	400	400	300	112	4	0	0	0	0	0	0	0	0	0
北上川計	自河川卵	0	0	0	383	564	406	406	583	176	13	0	0	0	0	0	0	0	0	0
	海産卵	0	0	0	0	0	0	0	0	0	0	0	0	0	0	0	0	0	0	0
	合計	0	0	0	383	564	406	406	583	176	13	0	0	0	0	0	0	0	0	0

9-1 平成29年度旬別秋さけ種卵収容実績(受精卵)

(単位:千粒)

河川名	種別	9月			10月			11月			12月			1月			2月			合計	
		上旬	中旬	下旬	上旬	中旬	下旬	上旬	中旬	下旬	上旬	中旬	下旬	上旬	中旬	下旬	上旬	中旬	下旬		
川尻川	自河川卵	0	0	0	0	0	0	0	0	0	0	0	0	0	0	0	0	0	0	0	
	移出入卵 合計	0	0	0	0	0	0	0	0	0	0	0	0	0	0	0	0	0	0	0	
有家川	自河川卵	0	0	1,667	2,742	2,275	933	766	0	0	0	0	0	0	0	0	0	0	0	0	0
	移出入卵 合計	0	0	1,748	2,271	2,275	933	766	0	0	0	0	0	0	0	0	0	0	0	0	0
高家川	自河川卵	0	0	81	329	300															
	移出入卵 合計	0	0	-81	-329	-300															
久慈川	自河川卵	0	0	0	724	2,352	2,106	1,455	2,535	6,830	6,506	5,478	2,990	1,299	0	0	0	0	0	0	0
	移出入卵 合計	0	0	400	400	2,106	2,106	1,455	2,535	8,590	7,344	5,478	3,200	1,569	0	0	0	0	0	0	0
宇部川	自河川卵	0	0	0	0	0	0	0	0	0	0	0	0	0	0	0	0	0	0	0	0
	移出入卵 合計	0	0	0	0	0	0	0	0	0	0	0	0	0	0	0	0	0	0	0	0
安家川	自河川卵	414	1,704	4,867	7,980	6,029	8,319	7,951	4,497	7,802	5,974	3,212	925	270	0	0	0	0	0	0	0
	移出入卵 合計	414	1,704	4,867	7,980	6,029	8,319	7,951	4,497	7,802	5,974	3,212	925	270	0	0	0	0	0	0	0
普代川	自河川卵	0	0	0	48	957	0	476	974	995	733	722	0	0	0	0	0	0	0	0	0
	移出入卵 合計	0	0	0	400	300	0	476	974	995	733	722	0	0	0	0	0	0	0	0	0
明戸川	自河川卵	0	0	36	222	1,978	3,297	2,711	1,569	3,260	1,865	407	25	0	0	0	0	0	0	0	0
	移出入卵 合計	0	0	156	357	567	3,297	2,711	1,569	965	1,755	2,370	570	0	0	0	0	0	0	0	0
小本川	自河川卵	0	0	156	357	612	120	228	228	9,849	11,482	5,339	1,398	0	0	0	0	0	0	0	0
	移出入卵 合計	0	0	-156	-357	-612	-120	228	-228	-9,849	-11,482	-5,339	-1,398	0	0	0	0	0	0	0	0
摂待川	自河川卵	0	0	0	0	0	0	0	0	777	2,499	2,773	773	0	0	0	0	0	0	0	0
	移出入卵 合計	0	0	0	0	0	287	414	0	4,672	5,504	5,179	828	0	0	0	0	0	0	0	0
田老川	自河川卵	0	0	388	1,263	1,461	2,195	2,247	2,247	2,607	3,320	3,831	732	0	0	0	0	0	0	0	0
	移出入卵 合計	0	0	0	45	-167	-414	228	228	1,243	195	-3,601	732	0	0	0	0	0	0	0	0
関伊川	自河川卵	0	0	39	278	88	126	996	996	5,646	8,039	5,030	1,074	0	0	0	0	0	0	0	0
	移出入卵 合計	0	0	-39	-278	-88	-126	-996	-996	-5,646	-8,039	-5,030	-1,074	0	0	0	0	0	0	0	0
津軽石川	自河川卵	0	0	183	181	81	134	1,281	1,281	4,592	8,490	12,547	9,532	4,402	625	4,458	0	0	0	0	0
	移出入卵 合計	0	0	39	278	88	126	996	996	5,646	8,039	5,030	1,074	0	0	0	0	0	0	0	0
重茂川	自河川卵	0	0	222	459	169	260	2,277	2,277	10,238	16,529	17,577	10,606	4,402	625	4,458	0	0	0	0	0
	移出入卵 合計	0	0	609	1,550	685	3,900	1,571	1,571	1,831	1,886	626	0	0	0	0	0	0	0	0	0
大沢川	自河川卵	0	0	609	1,550	685	3,900	1,571	1,571	4,800	5,914	626	0	0	0	0	0	0	0	0	0
	移出入卵 合計	0	0	0	0	0	0	0	0	0	0	0	0	0	0	0	0	0	0	0	0
関口川	自河川卵	0	0	0	0	0	0	0	0	0	0	0	0	0	0	0	0	0	0	0	0
	移出入卵 合計	0	0	0	0	0	0	0	0	0	0	0	0	0	0	0	0	0	0	0	0
織笠川	自河川卵	0	0	57	122	779	2,566	3,275	3,695	7,707	7,777	6,620	577	120	0	0	0	0	0	0	0
	移出入卵 合計	0	0	57	122	779	2,566	3,275	3,695	7,707	7,777	6,620	577	120	0	0	0	0	0	0	0
合計		0	0	57	122	779	2,566	3,275	3,695	7,707	7,777	5,011	577	120	0	0	0	0	0	0	0



河川名	種別	9月			10月			11月			12月			1月			2月			合計	
		上旬	中旬	下旬	上旬	中旬	下旬	上旬	中旬	下旬	上旬	中旬	下旬	上旬	中旬	下旬	上旬	中旬	下旬		
		大河川	自河川卵	0	0	0	474	1,269	1,149	2,719	2,235	3,026	989	51	0	0	0	0	0		0
	移出入卵																			1,249	
	合計	0	0	0	474	1,269	1,149	2,719	2,235	3,026	989	51	0	0	0	0	0	0	0	13,161	
小鍬川	自河川卵	0	0	0	0	0	0	0	0	0	0	0	0	0	0	0	0	0	0	0	
	移出入卵																			0	
	合計	0	0	0	0	0	0	0	0	0	0	0	0	0	0	0	0	0	0	0	
鵜住居川	自河川卵	0	0	0	293	120	870	4,720	3,430	3,455	1,010	0	0	0	0	0	0	0	0	0	13,943
	移出入卵																			850	
	合計	0	0	0	293	120	870	4,720	3,430	3,455	1,010	0	0	0	0	0	0	0	0	0	14,793
甲子川	自河川卵	0	0	0	0	0	253	1,240	4,575	6,489	2,566	606	380	0	0	0	0	0	0	0	16,109
	移出入卵																			0	
	合計	0	0	0	0	0	253	1,240	4,575	6,489	2,566	606	380	0	0	0	0	0	0	0	16,109
片岸川	自河川卵	0	0	0	168	2,585	3,174	3,680	3,596	890	50	0	0	0	0	0	0	0	0	0	14,283
	移出入卵																			2,172	
	合計	0	0	0	168	2,585	3,174	3,680	3,596	890	50	0	0	0	0	0	0	0	0	0	16,455
熊野川	自河川卵	0	0	0	85	115	109	110	210	240	0	0	0	0	0	0	0	0	0	0	881
	移出入卵																			-881	
	合計	0	0	0	85	115	109	110	210	240	0	0	0	0	0	0	0	0	0	0	0
吉浜川	自河川卵	0	0	0	567	1,270	697	1,243	1,065	677	0	0	0	0	0	0	0	0	0	0	6,362
	移出入卵																			-260	
	合計	0	0	0	567	1,270	697	1,243	1,065	677	0	0	0	0	0	0	0	0	0	0	6,102
浦浜川	自河川卵	0	0	0	0	0	16	0	0	0	0	0	0	0	0	0	0	0	0	0	16
	移出入卵																			-16	
	合計	0	0	0	0	0	16	0	0	0	0	0	0	0	0	0	0	0	0	0	0
綾里川	自河川卵	0	0	0	0	0	0	0	0	0	0	0	0	0	0	0	0	0	0	0	0
	移出入卵																			0	
	合計	0	0	0	0	0	0	0	0	0	0	0	0	0	0	0	0	0	0	0	0
盛川	自河川卵	0	0	0	1,089	671	715	1,469	2,523	2,872	543	0	0	0	0	0	0	0	0	0	11,676
	移出入卵																			3,063	
	合計	0	0	0	1,089	671	715	1,469	2,523	2,872	543	0	0	0	0	0	0	0	0	0	14,739
気仙川	自河川卵	0	0	0	3,335	9,079	9,398	8,220	7,721	5,531	630	220	170	0	0	0	0	0	0	0	47,028
	移出入卵																			-3,177	
	合計	0	0	0	3,335	9,079	9,398	8,220	7,721	5,531	630	220	170	0	0	0	0	0	0	0	43,851
その他	自河川卵	0	0	0	0	0	0	0	0	0	0	0	0	0	0	0	0	0	0	0	0
	移出入卵																			0	
	合計	0	0	0	0	0	0	0	0	0	0	0	0	0	0	0	0	0	0	0	0
県北ふ化場	自河川卵	0	0	0	0	0	0	0	0	0	0	0	0	0	0	0	0	0	0	0	0
	移出入卵																			0	
	合計	0	0	0	0	0	0	0	0	0	0	0	0	0	0	0	0	0	0	0	0
北上川	自河川卵	0	0	0	406	401	908	176	13	0	0	0	0	0	0	0	0	0	0	0	2,851
	移出入卵																			0	
	合計	0	0	0	406	401	908	176	13	0	0	0	0	0	0	0	0	0	0	0	2,851
合計	自河川卵	414	1,704	6,864	15,191	23,810	25,874	38,499	36,882	75,473	23,814	6,968	6,339	4,458	625	0	0	0	0	0	420,619
	移出入卵	0	0	0	0	0	0	0	0	0	0	0	0	0	0	0	0	0	0	0	0
	合計	414	1,704	6,864	15,191	23,810	25,874	38,499	36,882	75,473	23,814	6,968	6,339	4,458	625	0	0	0	0	0	420,619

河川名	種別	9月			10月			11月			12月			1月			2月			合計										
		上旬	中旬	下旬	上旬	中旬	下旬	上旬	中旬	下旬	上旬	中旬	下旬	上旬	中旬	下旬	上旬	中旬	下旬											
		0	0	0	156	44	44	26	34	0	0	0	0	0	0	0	0	0	0		0	0	0	0	0	0	0	0	0	0
0	0	0	156	44	44	26	34	0	0	0	0	0	0	0	0	0	0	0	0	0	0	0	0	0	0	0	0	0	0	304
0	0	0	136	120	26	11																								293
0	0	0	136	120	26	11	0	0	0	0	0	0	0	0	0	0	0	0	0	0	0	0	0	0	0	0	0	0	0	293
0	0	0	30	26	36	6	3	0	0	0	0	0	0	0	0	0	0	0	0	0	0	0	0	0	0	0	0	0	0	101
0	0	0	30	26	36	6	3	0	0	0	0	0	0	0	0	0	0	0	0	0	0	0	0	0	0	0	0	0	0	101
0	0	0	2	30	14	9	64	0	0	0	0	0	0	0	0	0	0	0	0	0	0	0	0	0	0	0	0	0	0	119
0	0	0	2	30	14	9	64	0	0	0	0	0	0	0	0	0	0	0	0	0	0	0	0	0	0	0	0	0	0	119
0	0	0	11	46	19	15	23	40	9	0	0	0	0	0	0	0	0	0	0	0	0	0	0	0	0	0	0	0	0	163
0	0	0	11	46	19	15	23	40	9	0	0	0	0	0	0	0	0	0	0	0	0	0	0	0	0	0	0	0	0	163
0	0	0	33	31	8	37	17	0	0	0	0	0	0	0	0	0	0	0	0	0	0	0	0	0	0	0	0	0	0	126
0	0	0	33	31	8	37	17	0	0	0	0	0	0	0	0	0	0	0	0	0	0	0	0	0	0	0	0	0	0	126
0	0	0	15	57	88	108	6	0	0	0	0	0	0	0	0	0	0	0	0	0	0	0	0	0	0	0	0	0	0	274
0	0	0	15	57	88	108	6	0	0	0	0	0	0	0	0	0	0	0	0	0	0	0	0	0	0	0	0	0	0	274
0	0	0	18	18	30	24	45	0	0	0	0	0	0	0	0	0	0	0	0	0	0	0	0	0	0	0	0	0	0	117
0	0	0	18	18	30	24	45	0	0	0	0	0	0	0	0	0	0	0	0	0	0	0	0	0	0	0	0	0	0	117
0	0	0	73	73	20	14	29	0	0	0	0	0	0	0	0	0	0	0	0	0	0	0	0	0	0	0	0	0	0	136
0	0	0	73	73	20	14	29	0	0	0	0	0	0	0	0	0	0	0	0	0	0	0	0	0	0	0	0	0	0	136
0	0	0	28	28	14	16	5	0	0	0	0	0	0	0	0	0	0	0	0	0	0	0	0	0	0	0	0	0	0	63
0	0	0	28	28	14	16	5	0	0	0	0	0	0	0	0	0	0	0	0	0	0	0	0	0	0	0	0	0	0	63
0	0	0	0	0	0	0	0	0	0	0	0	0	0	0	0	0	0	0	0	0	0	0	0	0	0	0	0	0	0	0
0	0	0	0	0	0	0	0	0	0	0	0	0	0	0	0	0	0	0	0	0	0	0	0	0	0	0	0	0	0	0
0	0	0	91	91	47	60	57	24	24	0	0	0	0	0	0	0	0	0	0	0	0	0	0	0	0	0	0	0	0	279
0	0	0	91	91	47	60	57	24	24	0	0	0	0	0	0	0	0	0	0	0	0	0	0	0	0	0	0	0	0	279
0	0	0	0	0	0	75	625	112	4	0	0	0	0	0	0	0	0	0	0	0	0	0	0	0	0	0	0	0	0	876
0	0	0	75	625	112	4	625	112	4	0	0	0	0	0	0	0	0	0	0	0	0	0	0	0	0	0	0	0	0	876
0	0	0	383	564	406	401	908	176	13	0	0	0	0	0	0	0	0	0	0	0	0	0	0	0	0	0	0	0	0	2,851
0	0	0	383	564	406	401	908	176	13	0	0	0	0	0	0	0	0	0	0	0	0	0	0	0	0	0	0	0	0	2,851

※自河川卵・河川採卵＋海産採卵

9-2 平成29年度旬別秋さけ種卵収容実績（発眼卵）

（単位：千粒）

河川名	種別	9月			10月			11月			12月			1月			2月			合計
		上旬	中旬	下旬	上旬	中旬	下旬	上旬	中旬	下旬	上旬	中旬	下旬	上旬	中旬	下旬	上旬	中旬	下旬	
川尻川	自河川卵	0	0	0	0	0	0	0	0	0	0	0	0	0	0	0	0	0	0	0
	移出入卵	0	0	0	0	0	0	0	0	0	0	0	0	0	0	0	0	0	0	0
	合計	0	0	0	0	0	0	0	0	0	0	0	0	0	0	0	0	0	0	0
有家川	自河川卵	0	0	1,601	2,138	2,150	844	690	0	0	0	0	0	0	0	0	0	0	0	0
	移出入卵	0	0	-650	-400		162	162	162	0	0	0	0	0	0	0	0	0	0	
	合計	0	0	951	1,738	2,150	844	690	162	162	0	0	0	0	0	0	0	0	0	7,423
高家川	自河川卵	0	0	0	0	0	0	0	0	0	0	0	0	0	0	0	0	0	0	0
	移出入卵	0	0	0	0	0	0	0	0	0	0	0	0	0	0	0	0	0	0	0
	合計	0	0	0	0	0	0	0	0	0	0	0	0	0	0	0	0	0	0	0
久慈川	自河川卵	0	0	0	1,045	2,137	1,938	1,339	2,344	7,925	2,936	1,372	2,936	1,372	2,936	1,372	0	0	0	0
	移出入卵	0	0	650	650	1,045	1,045	2,904	2,344	7,925	2,936	1,372	2,936	1,372	2,936	1,372	0	0	0	0
	合計	0	0	650	1,045	2,137	1,938	4,243	2,344	7,925	5,047	2,936	5,047	2,936	5,047	2,936	0	0	0	32,838
宇部川	自河川卵	0	0	0	0	0	0	0	0	0	0	0	0	0	0	0	0	0	0	0
	移出入卵	0	0	0	0	0	0	0	0	0	0	0	0	0	0	0	0	0	0	0
	合計	0	0	0	0	0	0	0	0	0	0	0	0	0	0	0	0	0	0	0
安家川	自河川卵	338	1,534	4,567	7,497	5,653	7,661	7,554	4,265	5,704	4,977	3,142	660	0	0	0	0	0	0	0
	移出入卵	338	1,534	4,567	7,497	5,653	7,661	4,650	4,265	5,704	4,977	3,142	660	0	0	0	0	0	0	0
	合計	0	0	0	422	1,164	0	445	918	954	686	670	0	0	0	0	0	0	0	
普代川	自河川卵	0	0	0	400	822	1,164	0	445	954	686	670	0	0	0	0	0	0	0	
	移出入卵	0	0	192	572	2,449	3,161	2,550	1,467	3,965	3,363	2,498	534	0	0	0	0	0	0	0
	合計	0	0	192	572	1,683	2,996	1,863	1,467	3,565	3,363	2,498	534	0	0	0	0	0	0	238
明戸川	自河川卵	0	0	0	0	0	0	0	0	0	0	0	0	0	0	0	0	0	0	0
	移出入卵	0	0	0	0	0	0	0	0	0	0	0	0	0	0	0	0	0	0	0
	合計	0	0	0	0	0	0	0	0	0	0	0	0	0	0	0	0	0	0	0
小本川	自河川卵	0	0	0	0	0	0	0	0	0	0	0	0	0	0	0	0	0	0	0
	移出入卵	0	0	0	0	0	0	0	0	0	0	0	0	0	0	0	0	0	0	0
	合計	0	0	0	0	0	0	0	0	0	0	0	0	0	0	0	0	0	0	0
撰侍川	自河川卵	0	0	0	0	0	0	272	383	0	4,839	7,094	1,418	0	0	0	0	0	0	0
	移出入卵	0	0	0	0	0	0	-50	383	0	4,839	7,094	1,418	0	0	0	0	0	0	0
	合計	0	0	0	354	1,216	1,194	1,599	2,228	3,386	3,127	219	655	0	0	0	0	0	0	20,954
田老川	自河川卵	0	0	0	766	215	1,329	3,522	2,228	6,908	3,127	219	0	0	0	0	0	0	0	0
	移出入卵	0	0	0	354	1,982	1,409	2,928	2,228	6,908	3,127	219	0	0	0	0	0	0	0	
	合計	0	0	0	0	0	0	0	0	0	0	0	0	0	0	0	0	0	0	19,155
閉伊川	自河川卵	0	0	0	0	0	0	0	0	0	0	0	0	0	0	0	0	0	0	0
	移出入卵	0	0	0	0	0	0	0	0	0	0	0	0	0	0	0	0	0	0	0
	合計	0	0	0	0	0	0	0	0	0	0	0	0	0	0	0	0	0	0	0
津軽石川	自河川卵	0	0	0	200	411	157	244	2,124	9,538	15,354	16,327	9,818	4,069	5,328	4,046	576	0	0	0
	移出入卵	0	0	0	200	411	157	244	2,124	9,538	15,354	14,327	8,818	4,069	5,328	4,046	576	0	0	0
	合計	0	0	0	556	1,402	630	3,669	1,445	5,338	5,505	538	0	0	0	0	0	0	0	68,192
重茂川	自河川卵	0	0	0	556	1,402	630	3,669	1,445	4,481	5,505	538	0	0	0	0	0	0	0	
	移出入卵	0	0	0	0	0	0	0	0	0	0	0	0	0	0	0	0	0	0	0
	合計	0	0	0	0	0	0	0	0	0	0	0	0	0	0	0	0	0	0	0
大沢川	自河川卵	0	0	0	0	0	0	0	0	0	0	0	0	0	0	0	0	0	0	0
	移出入卵	0	0	0	0	0	0	0	0	0	0	0	0	0	0	0	0	0	0	0
	合計	0	0	0	0	0	0	0	0	0	0	0	0	0	0	0	0	0	0	0
関口川	自河川卵	0	0	0	0	0	0	0	0	0	0	0	0	0	0	0	0	0	0	0
	移出入卵	0	0	0	0	0	0	0	0	0	0	0	0	0	0	0	0	0	0	0
	合計	0	0	0	0	0	0	0	0	0	0	0	0	0	0	0	0	0	0	0
織笠川	自河川卵	0	0	48	107	704	2,331	2,941	2,934	6,996	7,157	4,898	514	108	0	0	0	0	0	0
	移出入卵	0	0	0	0	0	0	-642	-3,122	-860	655									0
	合計	0	0	48	107	704	2,331	2,299	2,934	3,874	7,157	4,038	1,169	108	0	0	0	0	0	28,738
合計	0	0	48	107	704	2,331	2,299	2,934	3,874	7,157	4,038	1,169	108	0	0	0	0	0	24,769	

河川名	種別	9月			10月			11月			12月			1月			合計
		上旬	中旬	下旬	上旬	中旬	下旬	上旬	中旬	下旬	上旬	中旬	下旬	上旬	中旬	下旬	
大槌川	自河川卵	0	0	0	0	436	1,142	1,102	2,447	1,861	3,286	853	237	153	0	0	11,517
	移出入卵						300		1,000								1,300
小鍬川	自河川卵	0	0	0	0	436	1,142	1,402	2,447	1,861	3,286	1,853	237	153	0	0	12,817
	移出入卵																0
鶴住居川	自河川卵	0	0	0	0	0	0	0	0	0	0	0	0	0	0	0	0
	移出入卵																0
甲子川	自河川卵	0	0	0	0	0	0	234	1,158	4,388	6,230	2,483	581	362	0	0	15,436
	移出入卵																0
片岸川	自河川卵	0	0	0	0	167	2,553	3,061	3,498	3,601	2,217	47	0	0	0	0	15,321
	移出入卵						-635				-155						-790
熊野川	自河川卵	0	0	0	0	167	1,918	3,061	3,498	3,601	2,062	47	0	0	0	0	14,531
	移出入卵																0
吉浜川	自河川卵	0	0	0	0	0	0	0	0	0	0	0	0	0	0	0	0
	移出入卵																0
浦浜川	自河川卵	0	0	0	0	0	0	0	0	0	0	0	0	0	0	0	0
	移出入卵																0
綾里川	自河川卵	0	0	0	0	0	0	0	0	0	0	0	0	0	0	0	0
	移出入卵																0
盛川	自河川卵	0	0	0	0	1,333	1,333	666	1,620	3,127	4,143	831	0	0	0	0	13,743
	移出入卵																0
気仙川	自河川卵	0	0	0	0	363	1,333	666	1,620	3,127	4,143	831	0	0	0	0	13,743
	移出入卵					466	2,022	8,860	7,678	6,397	3,617	196	0	0	0	0	40,853
その他	自河川卵	0	0	0	0	0	0	0	0	0	0	0	0	0	0	0	0
	移出入卵																0
県北ふ化場	自河川卵	0	0	0	0	0	0	0	0	0	0	0	0	0	0	0	0
	移出入卵																0
北上川	自河川卵	0	0	0	0	334	434	790	144	13	0	0	0	0	0	0	2,379
	移出入卵							-300	0	0	0	0	0	0	0	0	-300
合計	自河川卵	338	1,534	6,408	14,193	22,047	35,828	33,899	69,469	77,362	64,355	21,836	6,367	5,843	4,046	576	388,129
	移出入卵	0	0	0	0	0	-635	0	0	0	-635	0	0	0	0	0	-1,270
	合計	338	1,534	6,408	14,193	22,047	35,193	33,899	69,469	77,362	63,720	21,836	6,367	5,843	4,046	576	386,859

河川名	種別	9月			10月			11月			12月			1月			2月			合計
		上旬	中旬	下旬	上旬	中旬	下旬	上旬	中旬	下旬	上旬	中旬	下旬	上旬	中旬	下旬	上旬	中旬	下旬	
雫石川	自河川卵	0	0	0	138	43	43	25	33	0	0	0	0	0	0	0	0	0	0	282
	移出入卵																			0
築川	合計	0	0	0	138	43	43	25	33	0	0	0	0	0	0	0	0	0	0	282
	自河川卵	0	0	0	108	95	21	9	0	0	0	0	0	0	0	0	0	0	0	233
彦部川	移出入卵	0	0	0	108	95	21	9	0	0	0	0	0	0	0	0	0	0	0	0
	合計	0	0	0	29	25	35	6	3	0	0	0	0	0	0	0	0	0	0	98
葛丸川	自河川卵	0	0	0	29	25	35	6	3	0	0	0	0	0	0	0	0	0	0	98
	移出入卵	0	0	0	2	27	13	8	58	0	0	0	0	0	0	0	0	0	0	108
稗貫川	合計	0	0	0	2	27	13	8	58	0	0	0	0	0	0	0	0	0	0	108
	自河川卵	0	0	0	11	44	18	15	22	38	9	0	0	0	0	0	0	0	0	157
猿ヶ石川	移出入卵	0	0	0	11	44	18	15	22	38	9	0	0	0	0	0	0	0	0	0
	合計	0	0	0	32	31	8	36	16	0	0	0	0	0	0	0	0	0	0	157
豊沢川	自河川卵	0	0	0	32	31	8	36	16	0	0	0	0	0	0	0	0	0	0	123
	移出入卵	0	0	0	14	53	83	101	5	0	0	0	0	0	0	0	0	0	0	256
飯豊川	合計	0	0	0	14	53	83	101	5	0	0	0	0	0	0	0	0	0	0	0
	自河川卵	0	0	0	0	17	29	23	43	0	0	0	0	0	0	0	0	0	0	112
和賀川	移出入卵	0	0	0	0	17	29	23	43	0	0	0	0	0	0	0	0	0	0	0
	合計	0	0	0	0	61	17	12	24	0	0	0	0	0	0	0	0	0	0	112
胆沢川	自河川卵	0	0	0	0	61	17	12	24	0	0	0	0	0	0	0	0	0	0	114
	移出入卵	0	0	0	0	61	17	12	24	0	0	0	0	0	0	0	0	0	0	0
衣川	合計	0	0	0	0	25	67	69	4	0	0	0	0	0	0	0	0	0	0	165
	自河川卵	0	0	0	0	0	0	0	0	0	0	0	0	0	0	0	0	0	0	0
磐井川	移出入卵	0	0	0	0	0	0	0	0	0	0	0	0	0	0	0	0	0	0	0
	合計	0	0	0	0	13	7	9	8	4	0	0	0	0	0	0	0	0	0	41
砂鉄川	自河川卵	0	0	0	0	13	7	9	8	4	0	0	0	0	0	0	0	0	0	0
	移出入卵	0	0	0	0	0	55	65	574	102	4	0	0	0	0	0	0	0	0	800
北上川計	合計	0	0	0	0	0	-55	-55	-300	102	4	0	0	0	0	0	0	0	0	-410
	自河川卵	0	0	0	334	434	341	323	790	144	13	0	0	0	0	0	0	0	0	2,379
合計	移出入卵	0	0	0	0	0	0	0	-300	0	0	0	0	0	0	0	0	0	0	-300
	合計	0	0	0	334	434	341	323	490	144	13	0	0	0	0	0	0	0	0	2,079

※自河川卵：河川探卵＋海産探卵

9-3 平成29年度旬別秋さけ種卵収容実績(最終:受精卵換算)

(単位:千粒)

河川名	種別	9月			10月			11月			12月			1月			2月			合計
		上旬	中旬	下旬	上旬	中旬	下旬	上旬	中旬	下旬	上旬	中旬	下旬	上旬	中旬	下旬	上旬	中旬	下旬	
川尻川	自河川卵	0	0	0	0	0	0	0	0	0	0	0	0	0	0	0	0	0	0	0
	移出入卵	0	0	0	0	0	0	0	0	0	0	0	0	0	0	0	0	0	0	0
	合計	0	0	0	0	0	0	0	0	0	0	0	0	0	0	0	0	0	0	0
有家川	自河川卵	0	0	1,667	2,742	2,275	933	766	0	0	0	0	0	0	0	0	0	0	0	8,383
	移出入卵	0	0	-612	-896	0	0	169	0	0	0	0	0	0	0	0	0	0	0	-1,339
	合計	0	0	1,055	1,846	2,275	933	766	169	0	0	0	0	0	0	0	0	0	0	7,044
高家川	自河川卵	0	0	81	329	300	0	0	0	0	0	0	0	0	0	0	0	0	0	710
	移出入卵	0	0	-81	-329	-300	0	0	0	0	0	0	0	0	0	0	0	0	0	-710
	合計	0	0	0	0	0	0	0	0	0	0	0	0	0	0	0	0	0	0	0
久慈川	自河川卵	0	0	0	724	2,352	2,106	1,455	2,535	6,330	5,478	2,990	1,299	0	0	0	0	0	0	32,275
	移出入卵	0	0	693	400	0	3,084	0	1,760	838	0	210	270	0	0	0	0	0	0	7,255
	合計	0	0	693	1,124	2,352	2,106	4,539	2,535	8,590	7,344	3,200	1,569	0	0	0	0	0	0	39,530
宇都川	自河川卵	0	0	0	0	0	0	0	0	0	0	0	0	0	0	0	0	0	0	0
	移出入卵	0	0	0	0	0	0	0	0	0	0	0	0	0	0	0	0	0	0	0
	合計	0	0	0	0	0	0	0	0	0	0	0	0	0	0	0	0	0	0	0
安家川	自河川卵	414	1,704	4,867	7,980	6,029	8,319	7,951	4,497	7,802	5,974	3,212	925	270	0	0	0	0	0	59,944
	移出入卵	0	0	0	0	0	0	-3,084	0	-1,760	-838	0	-210	-270	0	0	0	0	0	-6,162
	合計	414	1,704	4,867	7,980	6,029	8,319	4,867	4,497	6,042	5,136	3,212	715	0	0	0	0	0	0	53,782
普代川	自河川卵	0	0	0	48	957	0	476	974	995	733	722	0	0	0	0	0	0	0	4,905
	移出入卵	0	0	0	825	300	0	0	-169	0	0	0	0	0	0	0	0	0	0	956
	合計	0	0	0	873	1,257	0	476	805	995	733	722	0	0	0	0	0	0	0	5,861
明戸川	自河川卵	0	0	36	222	1,978	3,297	2,711	1,569	3,260	1,865	407	25	0	0	0	0	0	0	15,370
	移出入卵	0	0	156	357	-222	-173	-744	0	559	1,755	2,370	570	0	0	0	0	0	0	4,628
	合計	0	0	192	579	1,756	3,124	1,967	1,569	3,819	3,620	2,777	595	0	0	0	0	0	0	19,998
小本川	自河川卵	0	0	156	357	612	120	0	228	9,849	11,482	5,339	1,398	0	0	0	0	0	0	29,541
	移出入卵	0	0	-156	-357	-612	-120	0	-228	-9,849	-11,482	-5,339	-1,398	0	0	0	0	0	0	-29,541
	合計	0	0	0	0	0	0	0	0	0	0	0	0	0	0	0	0	0	0	0
撰待川	自河川卵	0	0	0	0	0	0	0	0	777	2,499	2,773	773	0	0	0	0	0	0	6,822
	移出入卵	0	0	0	0	0	237	414	0	4,672	5,504	5,179	828	0	0	0	0	0	0	16,834
	合計	0	0	0	0	0	237	414	0	5,449	8,003	7,952	1,601	0	0	0	0	0	0	23,656
田老川	自河川卵	0	0	0	388	1,263	1,461	2,195	2,247	2,607	3,320	3,831	732	0	0	0	0	0	0	18,044
	移出入卵	0	0	0	0	834	56	1,052	228	5,073	195	-3,601	-732	0	0	0	0	0	0	3,105
	合計	0	0	0	388	2,097	1,517	3,247	2,475	7,680	3,515	230	0	0	0	0	0	0	0	21,149
閉伊川	自河川卵	0	0	0	39	278	88	126	996	5,646	8,039	5,030	1,074	0	0	0	0	0	0	21,316
	移出入卵	0	0	0	-39	-278	-88	-126	-996	-5,646	-8,039	-5,030	-1,074	0	0	0	0	0	0	-21,316
	合計	0	0	0	0	0	0	0	0	0	0	0	0	0	0	0	0	0	0	0
津軽石川	自河川卵	0	0	183	181	81	134	1,281	1,281	4,592	8,490	12,547	9,532	4,402	5,789	4,458	6,25	0	0	52,295
	移出入卵	0	0	39	278	88	126	996	996	5,646	8,039	2,886	3	0	0	0	0	0	0	18,101
	合計	0	0	222	459	169	260	2,277	2,277	10,238	16,529	15,433	9,535	4,402	5,789	4,458	6,25	0	0	70,396
重茂川	自河川卵	0	0	0	609	1,550	685	3,900	1,571	1,831	1,886	626	0	0	0	0	0	0	0	12,658
	移出入卵	0	0	0	0	0	0	0	0	2,969	4,028	0	0	0	0	0	0	0	0	6,997
	合計	0	0	0	609	1,550	685	3,900	1,571	4,800	5,914	626	0	0	0	0	0	0	0	19,655
大沢川	自河川卵	0	0	0	0	0	0	0	0	0	0	0	0	0	0	0	0	0	0	0
	移出入卵	0	0	0	0	0	0	0	0	0	0	0	0	0	0	0	0	0	0	0
	合計	0	0	0	0	0	0	0	0	0	0	0	0	0	0	0	0	0	0	0
関口川	自河川卵	0	0	0	0	0	0	0	0	0	0	0	0	0	0	0	0	0	0	0
	移出入卵	0	0	0	0	0	0	0	0	0	0	0	0	0	0	0	0	0	0	0
	合計	0	0	0	0	0	0	0	0	0	0	0	0	0	0	0	0	0	0	0

※自河川卵:河川採卵十海産採卵

河川名	種別	9月			10月			11月			12月			1月			2月			合計
		上旬	中旬	下旬	上旬	中旬	下旬	上旬	中旬	下旬	上旬	中旬	下旬	上旬	中旬	下旬	上旬	中旬	下旬	
織笠川	自河川卵	0	0	57	122	779	2,566	3,275	3,695	7,707	7,777	6,620	577	120	0	0	0	0	0	33,295
	移出入卵	0	0	0	0	0	0	-722	0	-3,424	0	-2,541	732	0	0	0	0	0	0	-5,955
	合計	0	0	57	122	779	2,566	2,553	3,695	4,283	7,777	4,079	1,309	120	0	0	0	0	0	27,340
大槌川	自河川卵	0	0	0	0	0	474	1,269	1,149	2,719	2,235	3,026	989	51	0	0	0	0	0	11,912
	移出入卵	0	0	0	0	0	0	0	325	0	0	859	1,071	220	170	0	0	0	0	2,645
	合計	0	0	0	0	0	474	1,269	1,474	2,719	2,235	3,885	2,060	271	170	0	0	0	0	14,557
小鱒川	自河川卵	0	0	0	0	0	0	0	0	0	0	0	0	0	0	0	0	0	0	0
	移出入卵	0	0	0	0	0	0	0	0	0	0	0	0	0	0	0	0	0	0	0
	合計	0	0	0	0	0	0	0	0	0	0	0	0	0	0	0	0	0	0	0
鶴住居川	自河川卵	0	0	0	0	293	45	120	870	4,720	3,430	3,455	1,010	0	0	0	0	0	0	13,943
	移出入卵	0	0	0	0	0	0	0	0	0	0	3,419	0	0	0	0	0	0	0	3,419
	合計	0	0	0	0	293	45	120	870	4,720	3,430	6,874	1,010	0	0	0	0	0	0	17,362
甲子川	自河川卵	0	0	0	0	0	0	0	253	1,240	4,575	6,489	2,566	606	380	0	0	0	0	16,109
	移出入卵	0	0	0	0	0	0	0	0	0	0	0	0	0	0	0	0	0	0	
	合計	0	0	0	0	0	0	0	253	1,240	4,575	6,489	2,566	606	380	0	0	0	0	16,109
片岸川	自河川卵	0	0	0	0	140	168	2,585	3,174	3,680	3,596	890	50	0	0	0	0	0	0	14,283
	移出入卵	0	0	0	0	85	12	-552	109	110	210	1,354	0	0	0	0	0	0	0	1,328
	合計	0	0	0	0	225	180	2,033	3,283	3,790	3,806	2,244	50	0	0	0	0	0	0	15,611
熊野川	自河川卵	0	0	0	0	85	12	115	109	110	210	240	0	0	0	0	0	0	0	881
	移出入卵	0	0	0	0	-85	-12	-115	-109	-110	-210	-240	0	0	0	0	0	0	0	-881
	合計	0	0	0	0	0	0	0	0	0	0	0	0	0	0	0	0	0	0	
吉浜川	自河川卵	0	0	0	154	567	689	1,270	697	1,243	1,065	677	0	0	0	0	0	0	0	6,362
	移出入卵	0	0	0	0	0	0	0	0	-260	0	0	0	0	0	0	0	0	-260	
	合計	0	0	0	154	567	689	1,270	697	983	1,065	677	0	0	0	0	0	0	0	6,102
浦浜川	自河川卵	0	0	0	0	0	0	0	16	0	0	0	0	0	0	0	0	0	0	16
	移出入卵	0	0	0	0	0	0	0	-16	0	0	0	0	0	0	0	0	0	-16	
	合計	0	0	0	0	0	0	0	0	0	0	0	0	0	0	0	0	0	0	
綾里川	自河川卵	0	0	0	0	0	0	0	0	0	0	0	0	0	0	0	0	0	0	0
	移出入卵	0	0	0	0	0	0	0	0	0	0	0	0	0	0	0	0	0	0	0
	合計	0	0	0	0	0	0	0	0	0	0	0	0	0	0	0	0	0	0	0
盛川	自河川卵	0	0	0	386	1,408	1,089	671	715	1,469	2,523	2,872	543	0	0	0	0	0	0	11,676
	移出入卵	0	0	0	0	0	0	0	0	260	847	1,584	372	0	0	0	0	0	0	3,063
	合計	0	0	0	386	1,408	1,089	671	715	1,729	3,370	4,456	915	0	0	0	0	0	0	14,739
気仙川	自河川卵	0	0	0	525	2,199	3,335	9,079	9,398	8,220	7,721	5,531	630	220	170	0	0	0	0	47,028
	移出入卵	0	0	0	0	0	0	0	16	0	-847	-1,584	-372	-220	-170	0	0	0	-3,177	
	合計	0	0	0	525	2,199	3,335	9,079	9,414	8,220	6,874	3,947	258	0	0	0	0	0	0	43,851
その他	自河川卵	0	0	0	0	0	0	0	0	0	0	0	0	0	0	0	0	0	0	0
	移出入卵	0	0	0	0	0	0	0	0	0	0	0	0	0	0	0	0	0	0	0
	合計	0	0	0	0	0	0	0	0	0	0	0	0	0	0	0	0	0	0	0
東北ふ化場	自河川卵	0	0	0	0	0	0	0	0	0	0	0	0	0	0	0	0	0	0	0
	移出入卵	0	0	0	0	0	0	0	-325	0	0	0	0	0	0	0	0	0	0	-325
	合計	0	0	0	0	0	0	0	0	0	0	0	0	0	0	0	0	0	0	0
北上川	自河川卵	0	0	0	383	564	406	401	908	176	13	0	0	0	0	0	0	0	0	2,851
	移出入卵	0	0	0	0	0	0	0	-325	0	0	0	0	0	0	0	0	0	0	-325
	合計	0	0	0	383	564	406	401	583	176	13	0	0	0	0	0	0	0	0	2,526
合計	自河川卵	414	1,704	6,864	15,191	23,810	25,874	38,499	36,882	75,473	83,939	69,765	23,814	6,968	6,339	4,458	625	0	0	420,619
	移出入卵	0	0	0	0	0	0	-667	0	0	0	-684	0	0	0	0	0	0	0	-1,351
	合計	414	1,704	6,864	15,191	23,810	25,874	37,832	36,882	75,473	83,939	69,081	23,814	6,968	6,339	4,458	625	0	0	419,268





# 10 河川別親魚捕獲数及び稚魚放流数(海中飼育放流を含む)

(単位 捕獲数:尾、放流数:千尾)

河川	項目	年度										
		40	41	42	43	44	45	46	47	48	49	50
川尻	捕獲											
	放流											
和座	捕獲											
	放流											
土釜	捕獲											
	放流											
大浜	捕獲											
	放流											
八木	捕獲											
	放流											
原子内	捕獲											
	放流											
有家	捕獲	47	22	25	74	83	63	61	43	15	29	109
	放流	118	240	114	203	232	61	280	296	540	836	967
高家	捕獲										100	100
	放流											
久慈	捕獲	2,776	3,115	1,533	733	102	303	798	276	320	668	745
	放流	1,535	1,590	1,298	1,102	328	204	469	922	1,007	1,436	3,686
宇部	捕獲											
	放流											
玉川	捕獲											
	放流											
安家	捕獲	574	378	83	259	744	338	326	397	202	172	1,656
	放流	570	310	589	1,098	1,498	661	1,664	1,534	1,448	562	2,755
普代	捕獲	426	429	172	418	15					31	81
	放流	605	750	150	350	380		782	2,466	2,854	825	2,092
明戸	捕獲											
	放流											
松前	捕獲										1	
	放流											200
小成	捕獲											
	放流											
小本	捕獲	784	725	608	1,037	987	916	1,705	801	1,779	1,328	3,953
	放流	186	620	1,069	1,386	1,482	906	1,586	1,522	1,711	2,047	2,979
撰待	捕獲											52
	放流											
田老	捕獲										194	932
	放流							300	300	930	4,410	4,527
女遊戸	捕獲											
	放流											
閉伊	捕獲	2,121	1,027	1,895	1,732	1,744	2,474	5,807	4,161	6,696	7,134	9,122
	放流	757	1,540	1,395	1,955	2,303	2,362	3,393	7,213	5,747	5,278	6,618
津軽石	捕獲	18,500	20,258	23,311	27,267	24,097	26,189	69,636	99,405	64,471	43,046	54,023
	放流	18,806	24,680	27,678	28,189	27,754	23,114	53,324	77,250	82,845	61,347	47,224
重茂	捕獲											400
	放流										3	29
大沢	捕獲							150	150	200	500	529
	放流	1,080	3,218	1,541	1,441	1,307	1,459	1,704	1,058	1,413	1,575	1,871
関口	捕獲	582	2,890	1,555	1,653	406	1,405	2,621	1,280	1,235	724	1,657
	放流	5,612	13,789	5,624	6,361	3,937	5,624	9,004	4,443	6,505	5,759	7,738
織笠	捕獲	4,719	13,220	6,026	5,840	3,253	5,008	11,455	6,589	6,795	8,232	9,506
	放流	1,344	6,130	5,132	3,673	3,649	4,196	17,526	9,814	8,714	14,895	63,049
大槌	捕獲	1,911	7,880	5,745	3,658	3,643	4,639	11,327	8,868	10,800	13,003	22,761
	放流	236	536	265	66							4,506
小鎚	捕獲											
	放流											
鶴住居	捕獲	52	129	240	179	210	387	481	424	101	759	1,540
	放流	201	145	262	348	85	334	520	417	930	1,551	1,886
水海	捕獲											
	放流											
甲子	捕獲											3
	放流											200
片岸	捕獲	482	1,142	1,835	1,494	2,507	5,661	13,355	8,143	14,589	14,423	17,355
	放流	530	970	2,500	1,412	2,288	3,712	3,911	5,092	14,366	18,618	20,025
熊野	捕獲											1,054
	放流											
吉浜	捕獲										36	145
	放流							100	100	300	578	995
浦浜	捕獲											
	放流										500	1,000
甫嶺	捕獲											
	放流											
綾里	捕獲											
	放流											
後の入	捕獲											
	放流											
盛	捕獲	621	399	645	1,069	1,951	2,185	5,942	3,911	5,069	8,946	11,862
	放流	840	510	758	1,016	1,957	2,006	2,227	1,854	1,370	1,348	5,564
浜田	捕獲											
	放流											
気仙	捕獲	564	1,428	1,736	983	489	1,162	905	817	3,143	4,981	7,681
	放流	1,399	1,390	2,000	940	756	1,029	2,041	1,077	1,600	2,394	4,003
長部川	捕獲											
	放流	1,342	1,898	1,581	815	1,313	1,391	1,613	433	243	401	1,057
北上川	捕獲	435	700	779	523	555	587	973	826	826	725	812
	放流											
種市地先	捕獲											
	放流											
山田湾	捕獲											
	放流											
山田湾(大浦)	捕獲											
	放流											
船越湾	捕獲											
	放流											
両石湾	捕獲											
	放流											
合計	捕獲	36,561	54,623	46,226	47,601	43,135	52,348	128,863	134,126	113,260	104,381	188,563
	放流	33,194	57,435	51,918	49,673	46,920	46,028	97,123	117,956	135,504	125,214	140,486

注1)さけ別稚研究放流分(S52~56年度)及び移送放流分を含む。  
 注2)H17年度以降の宇部川放流分は安家川からの放流  
 注3)H26年度以降の大規模実証試験(熊野川)による放流尾数は含まない。

(単位 捕獲数:尾、放流数:千尾)

河川	項目	年度										
		51	52	53	54	55	56	57	58	59	60	61
川尻	捕獲				1,000	1,040		330	1,162	408	106	1,920
	放流						1,029	920	3,285	4,137	4,300	3,800
和座	捕獲											582
	放流						1,300	1,300	1,300	1,300		
土釜	捕獲							123	123	129	18	253
	放流				750	785	1,029	1,000	750	750	5,000	3,000
大浜	捕獲							2		1		
	放流		200	200	250	250	800	800	800	800		
八木	捕獲											
	放流						300	300	300	300		
原子内	捕獲							500	500	500	500	
	放流											
有家	捕獲	16	13	229	701	3,490	3,746	7,683	5,264	2,727	2,248	4,721
	放流	1,406	1,996	2,780	2,482	3,392	5,600	8,866	5,248	5,250	4,550	5,554
高家	捕獲				201	656	574	1,214	882	923	499	2,648
	放流	100	200	200	200	200	900	1,400	3,858	3,950	4,447	4,550
久慈	捕獲	361	336	854	4,971	18,063	25,829	19,974	15,055	7,064	11,026	21,633
	放流	3,408	3,682	4,091	5,096	7,233	14,450	16,918	22,002	23,487	20,900	17,075
宇部	捕獲						79	124	177	201	212	1,010
	放流						1,000	2,000	11,722	21,460	25,459	24,402
玉川	捕獲									21		
	放流						500	500	647	500		
安家	捕獲	1,024	478	549	3,109	6,060	4,020	8,263	13,832	12,104	9,423	23,720
	放流	1,566	2,595	5,222	8,756	8,538	9,783	19,818	18,437	20,394	24,027	23,700
普代	捕獲	34	236	530	1,700	5,781	3,928	6,504	1,645	2,916	1,856	3,801
	放流	2,805	8,512	7,930	7,200	7,056	7,578	15,857	10,040	13,568	9,916	9,522
明戸	捕獲											99
	放流					100	1,000	1,000	6,390	6,390	9,234	8,918
松前	捕獲		77	4		1,412	9	43	202	214	178	1,563
	放流	200	200	200	5,252	3,720	4,140	5,900	4,376	3,627	4,923	4,711
小成	捕獲											
	放流						100					
小本	捕獲	2,967	5,555	12,066	18,013	20,535	10,707	22,890	17,884	20,215	16,095	31,231
	放流	2,639	3,738	12,728	13,937	12,431	13,829	18,998	17,011	18,190	18,290	18,263
摂待	捕獲	51	920	686	3,824	50,997	18,924	34,654	25,622	28,326	39,549	61,687
	放流	3,764	9,158	8,021	6,140	13,637	12,000	24,321	22,000	24,500	20,000	20,000
田老	捕獲	2,917	14,665	30,055	14,537	64,238	39,065	146,239	53,550	109,038	104,304	182,287
	放流	3,509	5,155	13,329	17,150	19,953	18,400	23,371	20,000	20,000	20,000	20,000
女遊戸	捕獲		15		77	1,389	2	133	273	303	530	716
	放流				200	600	600	600	600	600	300	600
閉伊	捕獲	4,562	7,444	7,728	8,177	12,783	6,349	23,014	16,946	17,189	19,088	42,387
	放流	4,357	3,892	14,275	8,151	16,568	15,709	18,283	16,080	19,762	17,834	16,700
津軽石	捕獲	45,655	79,193	108,622	125,843	261,392	53,456	106,159	66,309	96,555	90,262	66,495
	放流	42,334	47,152	40,924	41,667	42,380	41,657	42,349	39,783	51,067	56,177	47,660
重茂	捕獲		2	3	584	2,684	1,287	6,239	6,010	5,664	6,303	31,372
	放流	400	2,970	4,072	9,454	9,926	9,996	15,564	15,071	14,700	15,343	20,067
大沢	捕獲	104	296	626	486	944	201	516	815	1,914	1,776	2,080
	放流	555	699	765	2,020	4,116	2,979	2,659	2,517	2,845	4,555	6,085
関口	捕獲	643	1,011	1,418	3,408	3,909	7,162	4,555	3,978	6,656	2,030	3,557
	放流	1,786	1,722	2,162	3,935	4,498	5,295	4,752	4,510	5,543	4,610	3,277
織笠	捕獲	14,546	25,440	27,374	56,451	61,139	57,081	39,960	29,434	52,801	31,779	49,533
	放流	12,376	17,330	16,823	17,540	18,199	18,353	19,300	17,129	18,230	14,985	15,750
大槌	捕獲	28,425	8,747	4,216	16,379	33,247	6,521	8,164	4,535	13,030	10,492	16,168
	放流	28,285	42,761	24,882	19,549	16,277	18,706	18,174	10,692	14,556	15,838	14,433
小鏡	捕獲	1,673	902	328	1,613	3,114	1,249	783	472	1,472	2,077	3,694
	放流		1,000	1,000	1,000	1,000	8,176	11,159	10,627	10,186	11,303	13,513
鶴住居	捕獲	1,411	1,558	1,296	4,015	5,816	3,321	2,454	4,008	5,019	4,750	10,302
	放流	2,192	2,068	1,920	3,363	11,482	12,213	11,974	11,736	12,489	12,793	12,199
水海	捕獲						125	51	137	106	64	531
	放流						700	429				
甲子	捕獲	77	375	3	521	2,863	337	1,106	1,327	117	5,056	6,417
	放流	500	522	500	8,095	8,267	7,688	7,747	8,050	8,232	9,256	8,029
片岸	捕獲	17,913	42,208	47,794	64,966	147,918	86,116	72,451	37,599	17,143	14,518	36,839
	放流	15,909	25,403	21,090	29,813	25,750	34,326	40,103	32,834	26,071	24,921	27,875
熊野	捕獲	665	2,430	5,429	12,578	51,181	44,293	43,436	29,003	8,465	5,125	10,551
	放流	4,583	5,170	5,873	9,535	12,577	9,338	9,462	9,212	8,885	8,372	8,347
吉浜	捕獲	480	1,610	1,487	3,071	6,665	5,508	6,770	5,312	8,608	7,018	7,473
	放流	1,177	2,930	2,513	8,640	8,882	9,069	9,289	8,917	8,513	8,766	9,290
浦浜	捕獲		640	1,274	3,021	11,455	1,150	1,989	2,375	3,303	3,472	3,562
	放流	1,000	1,525	1,588	5,045	5,941	6,176	6,310	6,100	6,250	7,172	4,896
甫嶺	捕獲					40		15				1
	放流		200	200	200		200	100	100			
綾里	捕獲				15	20	8	9	6	16		
	放流		200	200	300	200	200	100		200		
後の入	捕獲					126	132	59	58	18		30
	放流		200	200	200	200	200	180	300	300	25	
盛	捕獲	4,052	2,724	4,415	13,412	62,366	91,645	43,825	24,721	21,209	22,780	20,595
	放流	3,446	5,822	6,259	5,099	9,505	11,436	11,011	8,715	9,255	11,499	21,454
浜田	捕獲		37	11	76	45	42	306	838	954	358	348
	放流		200	200	333	300	300	300	300	300	300	300
気仙	捕獲	3,904	4,781	4,139	11,594	56,196	46,273	27,675	81,840	92,531	32,081	47,646
	放流	5,178	7,544	8,605	14,464	18,353	15,683	17,587	16,638	17,455	15,517	32,521
長部川	捕獲									984	291	249
北上川	捕獲	780	570	1,143	3,249	3,620	2,933	4,072	5,316	5,537	8,089	10,394
	放流	955	1,452	1,962	2,485	3,640	2,957	5,562	3,768	2,019	934	870
種市地先	放流											
山田湾	放流											
山田湾(大浦)	放流							1,000	1,000	1,000	1,000	1,000
船越湾	放流							1,000	1,000	1,000	1,000	1,000
両石湾	放流											
合計	捕獲	132,260	202,263	262,279	376,592	900,144	522,072	641,784	456,710	543,881	453,454	708,094
	放流	144,430	206,198	210,714	259,301	296,996	326,195	398,763	374,345	408,561	415,546	429,361

(単位 捕獲数:尾、放流数:千尾)

河川	項目	年度										
		62	63	元	2	3	4	5	6	7	8	9
川尻	捕獲	714	3,745	4,175	8,360	4,636	11,367	4,891	7,234	8,318	14,178	6,841
	放流	3,040	3,400	3,400	3,400	3,200	4,400	4,400	3,900	3,200	3,200	3,300
和座	捕獲	55										
	放流											
土釜	捕獲	35	110	88	55							
	放流	3,000										
大浜	捕獲											
	放流											
八木	捕獲											
	放流											
原子内	捕獲											
	放流											
有家	捕獲	3,854	13,086	7,101	9,642	1,829	3,865	7,572	14,352	9,600	13,760	9,406
	放流	5,050	4,980	5,000	5,000	4,500	12,000	12,000	12,000	12,000	12,000	12,000
高家	捕獲	699	2,470	994	1,934	268	418	1,222	3,501	2,745	1,304	598
	放流	3,990	4,400	4,400	4,400	4,200	3,300	3,200	3,700	3,500	2,500	2,000
久慈	捕獲	27,986	38,314	29,228	30,316	33,492	29,811	23,464	18,835	22,959	24,884	23,688
	放流	24,496	31,087	30,000	31,000	28,300	28,300	28,300	28,300	28,300	28,300	28,800
宇部	捕獲	736	1,908	1,446	3,574	948	742	1,850	3,891	2,751	1,869	3,371
	放流	22,000	24,584	24,010	24,000	20,200	19,300	19,300	19,300	19,300	19,300	19,300
玉川	捕獲											
	放流											
安家	捕獲	13,527	22,580	30,858	87,863	33,383	14,131	28,379	85,031	52,194	52,683	72,529
	放流	26,990	27,400	27,400	27,400	26,700	27,400	27,400	27,900	27,900	27,400	26,300
普代	捕獲	1,650	3,304	2,839	6,766	2,010	1,433	2,836	4,670	1,924	4,962	4,813
	放流	9,300	9,300	9,000	10,700	13,500	13,000	13,000	13,000	13,700	13,000	14,000
明戸	捕獲	45	679	1,492	3,448	954	1,106	3,492	1,636	504	1,471	1,642
	放流	7,237	7,041	7,855	7,400	7,400	7,000	7,000	7,000	7,000	7,000	7,000
松前	捕獲	1,057	995	501	1,792	305	214	1,675	381	203	193	723
	放流	4,611	4,152	4,270	4,000	4,000	2,500	2,500	2,500	2,500	2,500	2,500
小成	捕獲											
	放流											
小本	捕獲	17,961	21,884	27,117	26,122	27,281	30,291	33,403	27,812	48,143	85,387	85,419
	放流	17,371	17,995	15,550	24,998	23,472	23,989	24,500	24,000	24,000	25,000	27,047
摂待	捕獲	17,954	22,958	26,015	42,163	35,126	28,162	84,827	32,246	18,540	58,894	80,756
	放流	15,000	15,000	15,000	17,000	17,000	18,000	18,000	18,000	18,000	18,000	18,877
田老	捕獲	89,864	84,576	61,882	61,433	35,511	36,889	45,724	58,413	62,991	118,663	118,966
	放流	19,700	18,000	18,000	23,000	24,000	24,000	24,000	24,000	24,000	24,000	25,762
女遊戸	捕獲	158	622	100	240	168	105	171	144			
	放流						300					
閉伊	捕獲	28,474	34,246	25,675	62,098	65,432	32,213	42,738	29,887	39,749	62,558	36,024
	放流	16,900	16,900	15,000	15,000	14,000	13,700	14,000	14,000	14,000	14,000	14,392
津軽石	捕獲	42,206	51,564	39,136	104,296	142,518	83,574	133,786	136,776	82,198	182,005	175,277
	放流	48,000	52,500	54,500	54,500	51,275	51,275	51,265	51,315	51,315	51,400	51,400
重茂	捕獲	13,493	7,497	4,992	7,756	9,763	3,757	25,670	20,897	7,556	24,561	20,006
	放流	20,369	20,173	20,048	20,001	18,383	17,990	18,000	18,000	18,000	18,000	18,062
大沢	捕獲	906	1,202	1,407	1,072	2,058	4,233	2,964	4,778	4,699	7,809	6,703
	放流	6,168	3,092	3,085	3,000	2,800	2,800	2,800	2,800	2,800	2,800	2,858
関口	捕獲	256	856	792	2,451	4,336	2,044	2,637	3,298	2,325	7,012	7,681
	放流	4,755	3,604	3,219	3,590	3,000	2,880	2,775	2,650	2,800	2,800	2,800
織笠	捕獲	16,970	19,055	23,118	25,367	32,326	37,393	24,721	44,490	29,807	63,684	57,900
	放流	16,384	17,521	19,100	17,600	16,100	16,100	16,100	16,100	17,034	16,480	18,461
大楯	捕獲	2,909	11,212	12,230	23,720	26,085	25,512	75,237	50,233	43,960	115,542	113,753
	放流	14,055	27,288	26,778	27,177	25,698	25,700	26,864	25,864	25,700	25,700	25,700
小鏡	捕獲	1,504	3,683	4,491	4,174	2,405	4,068	7,189	2,856	4,346	12,256	6,482
	放流	14,355	6,806	7,447	8,649	7,286	7,300	6,136	7,136	7,300	7,300	7,300
鶴住居	捕獲	6,157	9,169	10,735	12,849	10,372	11,922	25,741	11,534	27,139	40,000	24,207
	放流	10,933	10,976	10,976	13,350	14,572	14,572	11,841	14,682	14,600	14,600	14,604
水海	捕獲	46	240	109	175	10		171				
	放流											
甲子	捕獲	1,576	5,000	8,058	9,329	17,158	25,399	28,848	15,452	12,090	26,398	24,279
	放流	8,584	7,840	8,045	7,861	6,600	6,300	6,300	6,726	8,006	7,248	7,243
片岸	捕獲	18,222	9,654	18,207	15,596	15,442	24,619	46,001	50,885	63,039	112,501	70,492
	放流	26,519	26,444	23,603	22,010	23,636	24,000	23,016	23,703	25,114	25,000	25,000
熊野	捕獲	3,447	3,342	5,170	5,732	3,609	5,915	11,507	11,007	11,605	25,840	18,815
	放流	7,150	8,070	7,864	6,919	5,100	5,100	5,100	5,100	5,611	5,100	5,100
吉浜	捕獲	4,224	5,577	9,402	9,852	2,693	2,300	6,925	9,134	16,796	28,735	11,750
	放流	9,155	7,706	7,781	7,745	7,634	6,700	6,400	6,000	5,500	5,500	5,500
浦浜	捕獲	2,180	5,460	5,615	6,371	5,538	3,039	3,286	3,805	5,558	5,824	6,650
	放流	6,150	6,329	6,502	6,300	5,133	5,886	5,200	5,200	5,000	5,000	5,000
甫嶺	捕獲											
	放流											
綾里	捕獲				535	146	146	189	622	4,061	9,328	12,588
	放流					1,920	4,000	4,000	4,000	4,000	4,000	4,000
後の入	捕獲											
	放流											
盛	捕獲	8,455	15,304	14,747	45,350	34,933	37,013	35,738	22,192	43,057	67,658	71,665
	放流	20,427	18,719	18,918	23,897	21,997	22,164	22,118	22,199	22,180	22,200	22,200
浜田	捕獲	255	25	58								
	放流				200	200						
気仙	捕獲	40,691	26,018	28,877	25,222	43,606	56,000	59,711	50,412	88,247	78,771	54,588
	放流	29,670	30,573	30,510	30,086	26,800	27,000	27,000	27,000	27,000	27,000	27,000
長部川	捕獲	590	205	220	84	492						
	放流											
北上川	捕獲	11,648	12,370	11,589	11,509	11,608	14,319	13,448	11,362	12,483	14,312	12,964
	放流	1,100	1,389	1,455	1,705	1,725	1,930	1,790	2,339	2,388	2,009	2,621
種市地先	捕獲		3,000	3,000	3,000	3,000						
	放流											
山田湾	捕獲		4,500	3,000	3,000	3,000	3,000	3,000	3,000			
	放流											
山田湾(大浦)	捕獲	1,000	1,000	1,000	1,000	1,000	1,000	1,000	1,000			
	放流											
船越湾	捕獲	1,000	1,000	1,000	1,000	1,000	1,000	1,000	1,000	1,000		
	放流											
両石湾	捕獲											
	放流											
合 計	捕獲	380,504	438,910	418,464	657,246	606,441	532,000	786,013	737,766	728,867	1,263,042	1,140,576
	放流	424,459	442,769	436,716	459,888	438,331	443,886	439,305	443,414	442,748	439,337	446,127

(単位 捕獲数:尾、放流数:千尾)

河川	項目	年度										
		10	11	12	13	14	15	16	17	18	19	20
川尻	捕獲	2,447	2,312	3,523	3,588	3,375	4,027	2,939	5,644	12,848	4,722	5,149
	放流	3,300	3,300	3,460	3,452	3,300	3,300	3,300	3,300	3,300	3,300	3,300
和座	捕獲											
	放流											
土釜	捕獲											
	放流											
大浜	捕獲											
	放流											
八木	捕獲											
	放流											
原子内	捕獲											
	放流											
有家	捕獲	14,909	14,525	25,872	24,275	22,933	26,189	32,270	38,984	53,036	19,315	20,075
	放流	12,700	12,700	12,000	12,000	12,000	12,000	12,000	12,000	12,000	12,000	12,000
高家	捕獲	248	1,583	4,350	2,418	1,270	1,836	3,374	6,830	14,798	3,847	2,775
	放流	1,065	1,350	2,180	2,150	2,050	1,900	1,900	1,900	2,000	2,000	2,000
久慈	捕獲	19,739	9,360	19,394	16,046	14,045	20,268	26,886	37,767	31,419	50,219	26,636
	放流	28,716	28,339	28,300	28,313	28,341	29,762	28,521	29,703	28,758	29,004	28,300
宇部	捕獲	2,059	2,685	8,706	4,713	4,519	7,539	6,059	13,871	1,145	8,464	8,048
	放流	19,300	19,300	19,300	19,300	19,300	19,300	19,300	20,100	20,100	1,500	1,500
玉川	捕獲											
	放流											
安家	捕獲	68,048	54,571	81,145	68,425	53,073	43,346	89,641	101,716	97,878	77,357	53,564
	放流	26,300	26,300	34,270	26,300	26,300	28,500	27,300	27,500	26,500	45,100	44,100
普代	捕獲	2,991	812	458	1,681	1,311	4,523	4,456	7,805	7,038	2,656	2,068
	放流	14,000	14,000	14,000	14,000	14,000	14,000	14,000	14,000	14,000	14,000	14,000
明戸	捕獲	2,283	1,339	564	1,330	1,953	1,590	1,837	1,937	2,030	2,524	989
	放流	7,435	8,011	8,000	8,000	8,000	8,000	8,000	8,000	8,000	8,000	8,000
松前	捕獲		190			122	713	272	667	410	310	0
	放流											
小成	捕獲											
	放流											
小本	捕獲	53,211	35,414	52,170	50,779	40,144	91,001	73,554	100,488	61,441	123,357	72,927
	放流	25,443	25,422	26,461	25,000	27,570	28,000	27,149	26,658	26,260	26,000	25,200
摂待	捕獲	81,082	43,816	37,431	38,731	46,743	62,571	47,427	70,981	48,597	113,197	46,912
	放流	19,638	18,622	18,000	18,000	18,000	18,000	19,505	18,000	18,000	18,000	18,000
田老	捕獲	134,544	46,847	38,194	33,724	41,950	77,878	100,873	71,782	42,341	76,109	59,643
	放流	25,548	26,212	24,000	24,000	24,000	24,000	26,800	26,000	26,000	24,000	24,000
女遊戸	捕獲											
	放流											
閉伊	捕獲	56,572	31,221	29,805	19,845	40,198	51,591	68,559	63,821	32,765	62,198	44,998
	放流	14,000	14,000	14,580	14,010	14,266	14,247	14,506	14,280	14,531	14,267	15,170
津軽石	捕獲	168,360	60,264	56,093	58,023	152,507	155,502	193,797	176,787	140,460	239,383	128,567
	放流	51,400	51,400	51,400	51,743	54,200	54,330	54,398	52,099	53,341	54,069	52,166
重茂	捕獲	20,550	8,833	9,138	4,835	5,954	11,465	20,453	18,630	15,722	30,715	24,141
	放流	18,000	18,000	18,000	18,089	18,112	18,157	18,211	18,143	18,174	18,365	18,100
大沢	捕獲	5,670	5,790	4,787	3,904	4,137	6,824	7,522	9,520	10,162	12,551	4,118
	放流	3,000	3,054	2,938	3,054	2,959	3,001	2,800	2,800	2,800	2,800	2,800
関口	捕獲	6,832	4,611	4,959	4,072	3,566	3,869	8,013	12,616	10,160	15,108	5,890
	放流	2,800	2,800	2,800	2,800	2,800	2,800	2,800	2,800	2,800	2,800	1,800
織笠	捕獲	50,098	16,805	29,934	56,552	56,112	72,402	79,816	107,880	71,410	107,128	21,322
	放流	17,664	16,194	16,100	16,962	16,296	17,717	18,783	19,080	16,160	16,538	15,100
大槌	捕獲	135,507	49,883	40,049	32,043	31,561	41,822	67,569	120,020	98,317	97,043	26,625
	放流	25,700	25,700	25,700	25,700	25,700	25,700	25,700	25,700	25,700	25,700	25,700
小鏡	捕獲	7,785	3,697	3,929	3,270	3,896	8,619	8,429	9,658	6,727	8,384	2,966
	放流	7,300	7,300	7,300	7,300	7,300	7,300	7,300	7,300	7,300	7,300	7,300
鵜住居	捕獲	21,627	16,126	21,311	13,583	10,904	13,408	19,043	28,062	16,373	24,774	15,426
	放流	14,611	14,600	14,600	14,600	14,600	14,600	14,600	14,600	15,739	14,600	14,600
水海	捕獲		86		78				105			
	放流											
甲子	捕獲	26,603	25,643	22,594	18,955	11,844	10,076	14,007	19,805	23,708	41,046	25,420
	放流	7,455	7,842	6,815	2,642	0	4,144	4,908	6,750	6,723	7,000	7,000
片岸	捕獲	93,282	32,510	34,560	41,959	38,878	50,381	85,891	46,886	48,443	45,586	40,670
	放流	26,570	25,000	25,000	25,000	25,000	25,000	25,000	25,000	24,000	25,000	25,000
熊野	捕獲	27,162	11,362	4,678	2,802	2,695	2,630	4,955	4,129	5,103	10,450	7,740
	放流	5,100	5,100	5,100	5,100	5,100	5,100	5,100	5,100	4,600	5,100	5,100
吉浜	捕獲	20,144	9,175	5,699	7,486	10,275	14,706	18,811	19,322	19,923	20,811	18,634
	放流	5,500	5,500	5,500	5,500	5,500	5,500	5,500	5,500	5,500	5,500	5,500
浦浜	捕獲	4,151	2,832	2,215	2,538	3,149	4,343	9,472	14,653	10,312	6,952	3,950
	放流	5,000	5,000	5,000	5,000	5,000	5,000	5,000	5,000	5,000	5,000	5,000
甫嶺	捕獲											
	放流											
綾里	捕獲	7,566	4,133	3,618	7,156	14,358	24,786	29,515	31,632	24,303	27,346	19,733
	放流	4,000	4,200	4,200	4,200	4,200	4,200	4,200	4,200	4,200	4,200	4,200
後の入	捕獲											
	放流											
盛	捕獲	41,999	11,029	9,717	35,443	38,306	37,666	59,659	30,064	29,565	16,439	13,281
	放流	22,200	22,200	22,200	22,200	22,200	22,200	15,000	13,000	15,000	20,000	20,000
浜田	捕獲											
	放流											
気仙	捕獲	50,072	48,365	44,191	63,051	87,031	71,229	79,109	93,192	95,981	83,520	85,064
	放流	27,000	27,000	27,000	27,000	27,000	27,000	28,006	27,000	27,735	27,487	27,000
長部川	捕獲											
	放流											
北上川	捕獲	7,873	9,140	10,318	11,731	8,877	9,493	9,648	7,305	8,970	8,933	9,249
	放流	2,001	2,274	2,666	2,541	2,018	2,437	2,418	2,149	2,087	2,285	2,520
種市地先	捕獲											
	放流											
山田湾	捕獲									2,010	2,000	2,000
	放流											
山田湾(大浦)	捕獲											
	放流											
船越湾	捕獲											
	放流						1,000	1,000	1,000	2,020	2,000	2,000
両石湾	捕獲											
	放流											
合計	捕獲	1,133,414	564,959	609,402	633,036	755,686	932,293	1,173,856	1,272,559	1,041,385	1,340,444	796,580
	放流	442,746	440,720	446,870	433,956	435,112	446,195	443,005	438,662	440,338	444,915	440,456

(単位 捕獲数:尾、放流数:千尾)

河川	項目	年度									
		21	22	23	24	25	26	27	28	29	
川尻	捕獲	4,728	2,076	682	502	502	751	0	0	0	
	放流	3,300	1,700	0	0	0	0	0	0	0	
和座	捕獲										
	放流										
土釜	捕獲										
	放流										
大浜	捕獲										
	放流										
八木	捕獲										
	放流										
原子内	捕獲										
	放流										
有家	捕獲	26,869	11,703	6,493	6,564	9,532	6,603	3,911	6,767	13,824	
	放流	12,000	7,800	5,000	9,200	11,000	9,000	9,900	5,600	7,500	
高家	捕獲	3,320	3,228	1,395	1,885	2,113	1,379	443	1,419	959	
	放流	2,000	900	0	0	0	0	0	0	0	
久慈	捕獲	46,118	20,204	21,822	19,093	29,437	40,023	25,772	19,593	6,856	
	放流	28,300	27,500	27,500	26,458	27,600	28,231	33,634	33,500	32,890	
宇部	捕獲	8,303	1,674	64	0	505	566	750	0	82	
	放流	1,500	1,500	0	0	0	0	800	0	0	
玉川	捕獲										
	放流										
安家	捕獲	91,196	59,300	42,702	57,039	59,951	36,622	60,449	847	49,735	
	放流	44,100	41,800	45,300	44,600	44,100	46,600	44,213	3,283	48,400	
普代	捕獲	3,446	2,415	454	528	898	1,126	546	395	325	
	放流	14,000	12,600	5,900	3,550	12,000	12,000	12,300	9,620	11,000	
明戸	捕獲	2,943	2,619	173	0	1,785	992	145	756	1,502	
	放流	8,000	7,700	0	0	6,000	6,000	6,300	6,000	6,000	
松前	捕獲	0	0								
	放流										
小成	捕獲										
	放流										
小本	捕獲	114,981	45,344	28,819	28,450	28,876	35,413	23,224	27,865	27,159	
	放流	25,000	24,100	24,100	24,100	24,130	26,037	23,842	14,260	13,160	
摂待	捕獲	54,882	11,014	10,110	7,568	6,618	6,042	5,045	5,249	6,114	
	放流	18,000	17,400	0	6,708	15,500	15,500	13,133	14,238	15,132	
田老	捕獲	81,350	28,534	15,804	25,906	19,751	12,510	12,789	9,543	6,747	
	放流	24,000	23,200	14,000	16,719	18,000	17,000	17,282	16,400	16,777	
女遊戸	捕獲										
	放流										
閉伊	捕獲	61,895	24,373	21,104	19,215	20,765	28,188	29,845	20,269	18,760	
	放流	14,000	13,500	13,500	13,500	13,800	13,700	13,619	12,000	12,716	
津軽石	捕獲	197,382	104,526	58,235	54,807	84,578	81,463	47,844	42,173	42,954	
	放流	53,098	49,800	49,800	51,319	50,946	53,646	51,951	50,645	50,297	
重茂	捕獲	48,888	14,056	5,343	7,598	6,274	3,133	642	2,291	12,658	
	放流	18,100	17,600	2,750	6,500	17,040	17,000	16,300	13,700	16,000	
大沢	捕獲	7,692	2,952	962	556	1,290	1,436	316	0	0	
	放流	2,800	1,700	0	0	0	0	0	0	0	
関口	捕獲	8,395	3,907	2,848	1,244	3,886	2,693	938	156	19	
	放流	1,800	1,700	0	0	0	0	0	0	0	
織笠	捕獲	26,793	18,066	11,244	11,141	12,777	17,257	9,544	7,714	5,054	
	放流	14,100	10,700	18,500	16,760	20,755	21,900	21,145	21,000	21,000	
大槌	捕獲	31,052	16,306	3,364	5,695	9,582	6,636	2,534	1,446	2,787	
	放流	24,700	23,800	10,000	8,444	10,319	18,537	13,550	11,500	11,800	
小鏡	捕獲	2,780	710	0	0	0	0	0	0	0	
	放流	7,300	7,000	0	0	0	0	0	0	0	
鵜住居	捕獲	26,667	14,323	269	1,138	4,647	7,385	3,014	2,148	5,638	
	放流	14,600	14,100	7,000	2,125	20,000	20,408	12,300	11,100	15,410	
水海	捕獲										
	放流										
甲子	捕獲	45,500	21,906	5,566	6,191	20,721	37,501	13,875	8,440	14,823	
	放流	7,000	6,800	5,000	7,000	15,234	17,141	15,001	7,835	13,187	
片岸	捕獲	72,757	45,163	22,806	17,137	35,380	30,212	24,695	13,148	14,630	
	放流	25,000	24,100	14,170	20,000	20,000	23,000	20,000	15,500	14,300	
熊野	捕獲	19,255	7,064	7,526	9,213	14,040	7,216	2,364	2,837	1,332	
	放流	5,100	4,900	0	0	0	0	0	0	0	
吉浜	捕獲	23,598	16,203	6,163	5,734	8,823	6,453	4,084	5,397	4,389	
	放流	5,500	5,300	4,800	5,300	5,300	5,300	5,300	5,300	5,300	
浦浜	捕獲	11,448	4,206	2,305	4,149	10,181	3,764	860	540	403	
	放流	5,000	4,900	1,300	3,200	3,298	3,200	3,200	3,200	3,200	
甫嶺	捕獲										
	放流										
綾里	捕獲	23,594	4,446	0	3,335	16,377	6,680	1,513	1,538	1,411	
	放流	4,200	4,100	1,000	3,000	3,000	3,000	3,000	3,000	3,000	
後の入	捕獲										
	放流										
盛	捕獲	24,012	20,941	17,388	18,003	40,503	18,682	15,711	13,436	9,864	
	放流	20,000	19,400	13,500	12,000	12,800	12,640	12,560	12,000	13,000	
浜田	捕獲										
	放流										
気仙	捕獲	72,802	41,644	50,825	41,146	62,502	36,780	34,482	36,970	36,413	
	放流	27,000	26,000	26,000	30,800	32,300	31,800	31,800	31,800	32,008	
長部川	捕獲										
	放流										
北上川	捕獲	8,217	7,524	8,970	7,374	7,366	7,748	6,813	4,931	5,945	
	放流	2,561	2,102	2,146	2,157	2,331	2,581	2,642	2,194	1,985	
種市地先	捕獲										
	放流										
山田湾	捕獲	3,000	7,000	0	2,000	1,800	2,000	2,000	2,000	2,000	
	放流	2,000	2,000	0							
山田湾(大浦)	捕獲										
	放流										
船越湾	捕獲										
	放流	3,000	3,000	0	1,000	2,500	3,000	3,000	1,500	1,500	
両石湾	捕獲										
	放流								2,000	2,000	
合計	捕獲	1,150,863	556,427	353,436	361,211	519,660	445,254	332,148	235,868	290,383	
	放流	440,059	415,702	291,266	316,440	389,753	409,221	388,772	309,175	369,562	

# 11 平成29年度さけ稚魚河川放流実績

事業主体名	回数	放流月日	放流河川	放流尾数 (千尾)	稚魚生産ふ化場	放流サイズ		放流旬	放流尾数 旬計 (千尾)	放流旬平均	
						尾叉長 (cm)	平均体重 (g)			尾叉長 (cm)	平均体重 (g)
有家川さけ・ますふ化 放流事業共同体 (有家川ふ化場)	1	3.03	有家川	360	自河川	5.10	1.00	3上	860	5.23	1.09
	2	3.03	有家川	500	小久慈ふ化場	5.32	1.15				
	3	3.19	有家川	500	小久慈ふ化場	5.34	1.19	3中			
	4	3.29	有家川	380	自河川	5.26	1.12	3下			
	5	4.01	有家川	520	自河川	5.34	1.19	4上			
	6	4.09	有家川	370	自河川	5.30	1.07				
	7	4.09	有家川	500	小久慈ふ化場	5.34	1.18				
	8	4.11	有家川	420	自河川	5.30	1.05	4中			
	9	4.17	有家川	400	自河川	5.34	1.19				
	10	4.20	有家川	420	自河川	5.32	1.20				
	11	4.25	有家川	320	自河川	5.46	1.29	4下			
	12	4.30	有家川	840	自河川	5.43	1.23				
	13	5.08	有家川	1,970	自河川	5.29	1.08	5上			
計			7,500		5.32	1.14		7,500	5.32	1.14	
久慈川漁協 (小久慈ふ化場)	1	2.01	久慈川(長内)	786	自河川	6.20	2.00	2上	2,098	5.82	1.69
	2	2.10	久慈川(長内)	1,312	自河川	5.60	1.50				
	3	2.23	久慈川(長内)	930	自河川	5.00	1.00	2下			
	4	3.17	久慈川(長内)	1,575	自河川	4.50	0.80	3中			
	5	3.31	久慈川(長内)	1,512	自河川	4.50	0.80	3下			
	6	4.01	久慈川(長内)	1,785	自河川	5.00	1.00	4上			
	7	4.06	久慈川(長内)	1,720	自河川	4.50	0.80				
	8	4.09	久慈川(長内)	1,109	自河川	4.50	0.80				
	9	4.14	久慈川(長内)	1,371	自河川	5.00	1.00	4中			
	10	4.27	久慈川(長内)	1,558	自河川	5.00	1.00	4下			
計			13,658		4.91	1.02		13,658	4.91	1.02	
久慈川漁協 (大川目ふ化場)	1	1.23	久慈川	162	自河川	5.00	1.00	1下	1,523	6.70	2.56
	2	1.27	久慈川	1,361	自河川	6.90	2.74				
	3	2.01	久慈川	389	自河川	5.00	1.00	2上			
	4	2.10	久慈川	1,620	自河川	5.20	1.10				
	5	2.20	久慈川	505	自河川	4.80	0.80	2中			
	6	2.26	久慈川	764	自河川	6.20	2.00	1下			
	7	2.28	久慈川	306	自河川	5.20	1.20				
	8	3.05	久慈川	558	自河川	5.10	1.10	3上			
	9	3.10	久慈川	758	自河川	6.50	2.30				
	10	3.15	久慈川	374	自河川	5.10	1.10	3中			
	11	3.27	久慈川	583	自河川	4.70	0.80	3下			
	12	4.01	久慈川	862	自河川	5.00	1.00	4上			
	13	4.10	久慈川	1,239	自河川	5.00	1.00				
	14	4.16	久慈川	556	自河川	5.00	0.80	4中			
	15	4.25	久慈川	2,480	自河川	5.50	1.30	4下			
	16	4.27	久慈川	2,515	自河川	5.30	1.20				
計			15,032		5.45	1.36		15,032	5.45	1.36	
計			28,690		5.20	1.20		28,690	5.20	1.20	
野田湾サケふ化放流 事業共同体 (安家川ふ化場)			宇部川								
計			0					0			
下安家漁協 (安家川ふ化場)	1	3.01	安家川	3,718	自河川	5.59	1.67	3上	5,259	5.46	1.56
	2	3.05	安家川	864	自河川	4.80	1.05				
	3	3.09	安家川	677	自河川	5.60	1.60				
	4	3.12	安家川	536	自河川	5.40	1.42	3中			
	5	3.14	安家川	1,388	自河川	5.20	1.28				
	6	3.16	安家川	2,772	自河川	5.50	1.53				
	7	3.19	安家川	895	自河川	5.50	1.57				
	8	3.20	安家川	811	自河川	5.40	1.50				
	9	3.30	安家川	1,131	自河川	5.40	1.43	3下			
	10	4.01	安家川	2,124	自河川	6.50	2.53	4上			
	11	4.04	安家川	1,948	自河川	4.90	1.08				
	12	4.05	安家川	1,309	自河川	5.10	1.20				
	13	4.06	安家川	419	自河川	5.40	1.43				
	14	4.10	安家川	4,195	自河川	4.96	1.12				
	15	4.13	安家川	870	自河川	4.80	1.02	4中			
	16	4.19	安家川	2,031	自河川	4.90	1.07				
	17	4.20	安家川	60	自河川	4.40	0.80				
	18	4.23	安家川	442	自河川	5.20	1.34	4下			
	19	4.27	安家川	2,694	自河川	5.00	1.13				
	20	5.01	安家川	8,669	自河川	4.97	1.12	5上			
	21	5.02	安家川	1,112	自河川	4.90	1.03				
	22	5.07	安家川	6,794	自河川	4.85	1.04				
	23	5.08	安家川	1,441	自河川	4.40	0.80				
計			46,900		5.13	1.27		46,900	5.13	1.27	
普代村漁協 (普代川ふ化場)	1	1.10	普代川	180	田野畑村ふ化場	4.40	0.80	1上	180	4.40	0.80
	2	1.13	普代川	340	田野畑村ふ化場	4.40	0.80	1中			
	3	1.19	普代川	160	田野畑村ふ化場	4.50	0.86				
	4	1.31	普代川	800	田野畑村ふ化場	4.10	0.65	1下			
	5	2.08	普代川	480	田野畑村ふ化場	5.30	1.42	2上			
	6	2.14	普代川	410	田野畑村ふ化場	4.20	0.70	2中			
	7	2.17	普代川	400	田野畑村ふ化場	4.50	0.86				
	8	2.19	普代川	410	田野畑村ふ化場	4.20	0.70				
	9	2.27	普代川	1,210	田野畑村ふ化場	4.40	0.80	2下			
	10	4.02	普代川	1,010	田野畑村ふ化場	6.00	1.98	4上			
	11	4.02	普代川	698	自河川	4.97	0.96				
	12	4.07	普代川	497	自河川	4.96	0.98				
	13	4.10	普代川	280	自河川	5.26	1.19				
	14	4.20	普代川	799	自河川	4.96	0.96	4中			
	15	4.24	普代川	198	自河川	4.59	0.73	4下			
	16	4.25	普代川	87	自河川	4.61	0.79				
	17	4.26	普代川	194	自河川	4.73	0.78				
	18	4.27	普代川	1,647	自河川	4.70	0.71				
計			9,800		4.77	0.96		9,800	4.77	0.96	
久慈管内	計		92,890		5.13	1.20		92,890	5.13	1.20	

事業主体名	回数	放流月日	放流河川	放流尾数 (千尾)	稚魚生産ふ化場	放流サイズ		放流旬	放流尾数 旬計 (千尾)	放流旬平均	
						尾叉長 (cm)	平均体重 (g)			尾叉長 (cm)	平均体重 (g)
田野畑村漁協 (田野畑村ふ化場)	1	1.30	明戸川	350	自河川	4.45	0.70	1下	350	4.45	0.70
	2	2.02	明戸川	2,000	自河川	5.18	1.24	2上	2,000	5.18	1.24
	3	2.15	明戸川	550	自河川	4.30	0.75	2中	550	4.30	0.75
	4	2.28	明戸川	410	自河川	4.40	0.75	2下	410	4.40	0.75
	5	4.09	明戸川	1,840	自河川	6.60	2.84	4上	1,840	6.60	2.84
	6	4.12	明戸川	850	自河川	6.20	2.31	4中	850	6.20	2.31
計				6,000		5.58	1.77		6,000	5.58	1.77
小本浜漁協 (小本川ふ化場)	1	1.05	小本川	170	田野畑村ふ化場	4.50	0.90	1上	500	4.43	0.83
	2	1.08	小本川	230	田野畑村ふ化場	4.40	0.80				
	3	1.10	小本川	100	田野畑村ふ化場	4.40	0.80				
	4	1.20	小本川	400	田野畑村ふ化場	4.50	0.86	1中	400	4.50	0.86
	5	1.31	小本川	400	田野畑村ふ化場	4.10	0.65	1下	400	4.10	0.65
	6	2.15	小本川	360	田野畑村ふ化場	4.70	0.99	2中	1,380	4.26	0.72
	7	2.17	小本川	1,020	田野畑村ふ化場	4.10	0.62				
	8	2.28	小本川	1,240	田野畑村ふ化場	4.40	0.80	2下	1,240	4.40	0.80
	9	3.31	小本川	400	田野畑村ふ化場	5.80	1.88	3下	400	5.80	1.88
	10	4.05	小本川	540	田野畑村ふ化場	6.00	1.99	4上	1,756	6.00	1.51
	11	4.07	小本川	581	撰待ふ化場	-	1.30				
	12	4.07	小本川	635	田老第2ふ化場	-	1.30				
	13	4.21	小本川	1,165	田老第2ふ化場	-	1.82	4下	6,388	-	1.59
	14	4.26	小本川	1,300	重茂ふ化場	-	1.17				
	15	4.27	小本川	1,338	撰待ふ化場	-	1.00				
	16	4.28	小本川	2,585	撰待ふ化場	-	2.00				
	17	5.02	小本川	696	撰待ふ化場	-	0.80	5上	696	-	0.80
計				13,160		4.64	1.30		13,160	4.64	1.30
田老町漁協 (撰待川ふ化場)	1	2.09	撰待川	195	自河川	5.41	1.20	2上	195	5.41	1.20
	2	2.14	撰待川	98	自河川	5.78	1.60	2中	98	5.78	1.60
	3	3.03	撰待川	292	自河川	6.96	3.20	3上	292	6.96	3.20
	4	3.17	撰待川	10	自河川	5.48	1.32	3中	1,346	4.72	0.85
	5	3.18	撰待川	1,336	自河川	4.71	0.85				
	6	3.28	撰待川	894	自河川	4.88	1.10	3下	2,959	4.85	1.08
	7	3.29	撰待川	670	自河川	4.84	1.10				
	8	3.30	撰待川	930	自河川	4.85	1.10				
	9	3.31	撰待川	465	自河川	4.78	0.96				
	10	4.03	撰待川	1,788	自河川	4.73	0.92	4上	1,788	4.73	0.92
	11	4.20	撰待川	669	自河川	5.62	1.45	4中	669	5.62	1.45
	12	4.26	撰待川	670	自河川	5.64	1.46	4下	2,097	5.60	1.41
	13	4.30	撰待川	1,427	自河川	5.58	1.39				
	14	5.01	撰待川	1,160	自河川	5.53	1.37	5上	3,688	5.55	1.36
	15	5.02	撰待川	928	自河川	5.57	1.38				
	16	5.05	撰待川	1,600	自河川	5.55	1.33				
計				13,132		5.24	1.24		13,132	5.24	1.24
田老町漁協 (田老川ふ化場)	1	3.17	田老川	428	自河川	5.49	1.42	3中	1,283	5.32	1.31
	2	3.20	田老川	855	自河川	5.24	1.25				
	3	3.27	田老川	388	自河川	4.85	1.04	3下	815	5.13	1.18
	4	3.31	田老川	427	自河川	5.39	1.31				
	5	4.02	田老川	722	自河川	5.03	1.12	4上	1,148	5.07	1.14
	6	4.04	田老川	426	自河川	5.13	1.18				
	7	4.12	田老川	582	自河川	4.95	1.11	4中	1,957	4.98	1.09
	8	4.13	田老川	386	自河川	5.05	1.13				
	9	4.18	田老川	601	自河川	4.95	1.06				
	10	4.19	田老川	388	自河川	4.99	1.09				
	11	4.23	田老川	997	自河川	4.98	1.05	4下	997	4.98	1.05
	12	5.01	田老川	857	自河川	5.05	1.08	5上	8,577	4.80	0.94
	13	5.03	田老川	1,156	自河川	4.98	1.09				
	14	5.04	田老川	2,320	自河川	5.07	1.07				
	15	5.05	田老川	410	自河川	5.02	1.05				
	16	5.07	田老川	1,702	自河川	4.97	0.87				
	17	5.09	田老川	854	自河川	4.17	0.72				
	18	5.10	田老川	1,278	自河川	4.13	0.70				
計				14,777		4.92	1.03		14,777	4.92	1.03

事業主体名	回数	放流月日	放流河川	放流尾数 (千尾)	稚魚生産ふ化場	放流サイズ		放流旬	放流尾数 旬計 (千尾)	放流旬平均	
						尾叉長 (cm)	平均体重 (g)			尾叉長 (cm)	平均体重 (g)
宮古漁協 (松山ふ化場)	1	3.16	閉伊川	932	津軽石ふ化場	5.74	1.59	3中	932	5.74	1.59
	2	3.22	閉伊川	929	津軽石ふ化場	5.77	1.62	3下	4,425	5.55	1.44
	3	3.26	閉伊川	1,745	津軽石ふ化場	5.53	1.41				
	4	3.30	閉伊川	1,751	津軽石ふ化場	5.46	1.38				
	5	4.13	閉伊川	2,909	津軽石ふ化場	6.69	2.79	4中	4,943	6.55	2.50
	6	4.17	閉伊川	2,034	津軽石ふ化場	6.34	2.08	5上	2,416	5.42	1.37
	7	5.07	閉伊川	749	津軽石ふ化場	5.32	1.50				
	8	5.09	閉伊川	1,087	津軽石ふ化場	5.22	1.15				
	9	5.10	閉伊川	580	津軽石ふ化場	5.92	1.63				
計				12,716		5.93	1.85		12,716	5.93	1.85
宮古漁協 (津軽石川ふ化場)	1	2.23	津軽石川	976	自河川	6.01	1.99	2下	976	6.01	1.99
	2	3.02	津軽石川	934	自河川	5.56	1.40	3上	1,862	5.63	1.53
	3	3.09	津軽石川	928	自河川	5.70	1.67	3中	3,143	5.61	1.45
	4	3.16	津軽石川	3,143	自河川	5.61	1.45				
	5	3.22	津軽石川	1,398	自河川	5.77	1.62				
	6	3.26	津軽石川	1,746	自河川	5.53	1.41	3下	6,635	5.85	1.70
	7	3.30	津軽石川	3,491	自河川	6.03	1.89				
	8	4.06	津軽石川	2,908	自河川	6.33	2.02				
	9	4.13	津軽石川	7,381	自河川	5.94	1.88	4上	2,908	6.33	2.02
	10	4.17	津軽石川	1,160	自河川	6.34	2.08	4中	10,861	5.90	1.80
	11	4.20	津軽石川	2,320	自河川	5.55	1.41	4下	4,667	7.04	2.78
	12	4.27	津軽石川	4,667	自河川	7.04	2.78				
	13	5.07	津軽石川	303	自河川	5.55	1.41				
	14	5.09	津軽石川	3,915	自河川	5.35	1.22	5上	13,245	5.18	1.13
	15	5.10	津軽石川	9,027	自河川	5.10	1.09				
計				44,297		5.80	1.67		44,297	5.80	1.67
重茂漁協 (重茂川ふ化場)	1	2.26	重茂川	520	自河川	6.10	1.80	2下	520	6.10	1.80
	2	4.11	重茂川	2,600	自河川	5.46	1.31	4中	5,980	5.41	1.27
	3	4.18	重茂川	3,380	自河川	5.38	1.24	4下	8,000	5.46	1.31
	4	4.24	重茂川	3,060	自河川	5.17	1.05				
	5	4.27	重茂川	4,940	自河川	4.88	0.92				
計				14,500		5.21	1.12		14,500	5.21	1.12
三陸やまだ漁協 (織笠川ふ化場)	1	1.10	織笠川	265	自河川	5.00	1.07	1上	265	5.00	1.07
	2	1.20	織笠川	901	自河川	4.50	0.80	1中	901	4.50	0.80
	3	1.30	織笠川	696	自河川	5.40	1.22	1下	696	5.40	1.22
	4	2.02	織笠川	1,043	自河川	5.20	1.12	2上	1,412	5.25	1.16
	5	2.08	織笠川	369	自河川	5.40	1.28	2中	459	5.30	1.24
	6	2.14	織笠川	459	自河川	5.30	1.24				
	7	2.21	織笠川	1,746	自河川	5.20	1.11				
	8	3.02	織笠川	768	自河川	5.30	1.23	2下	1,746	5.20	1.11
	9	3.12	織笠川	837	自河川	5.40	1.31	3上	768	5.30	1.23
	10	3.15	織笠川	1,536	自河川	5.00	1.00	3中	3,169	5.31	1.23
	11	3.20	織笠川	796	自河川	5.80	1.60				
	12	3.23	織笠川	646	自河川	5.70	1.54				
	13	3.27	織笠川	780	自河川	5.30	1.23	3下	2,539	5.37	1.33
	14	3.30	織笠川	707	自河川	5.30	1.36				
	15	3.31	織笠川	406	自河川	5.10	1.14				
	16	4.04	織笠川	1,459	自河川	5.70	1.52	4上	3,645	5.38	1.33
	17	4.09	織笠川	373	自河川	5.50	1.42	4中	560	5.40	1.30
	18	4.10	織笠川	1,813	自河川	5.10	1.16				
	19	4.13	織笠川	560	自河川	5.40	1.30				
	20	4.25	織笠川	840	自河川	4.00	0.50	4下	840	4.00	0.50
計				17,000		5.21	1.19		17,000	5.21	1.19
宮古管内	計			135,582		5.45	1.43		135,582	5.45	1.43
大槌町漁協 (大槌川ふ化場)	1	2.05	大槌川	923	自河川	5.50	1.28	2上	923	5.50	1.28
	2	2.16	大槌川	1,335	自河川	5.55	1.38	2中	1,335	5.55	1.38
	3	2.22	大槌川	1,254	自河川	5.09	1.06	2下	2,443	5.15	1.09
	4	2.28	大槌川	1,189	自河川	5.21	1.13				
	5	3.07	大槌川	1,521	自河川	5.47	1.49	3上	1,521	5.47	1.49
	6	3.14	大槌川	575	自河川	5.74	1.59	3中	575	5.74	1.59
	7	3.23	大槌川	1,925	自河川	5.56	1.41	3下	3,271	5.44	1.30
	8	3.29	大槌川	1,346	自河川	5.27	1.15				
	9	4.07	大槌川	741	自河川	5.56	1.29	4上	741	5.56	1.29
	10	4.17	大槌川	797	自河川	5.94	1.69	4中	797	5.94	1.69
	11	4.24	大槌川	194	自河川	5.64	1.44	4下	194	5.64	1.44
計				11,800		5.46	1.33		11,800	5.46	1.33



事業主体名	回数	放流月日	放流河川	放流尾数 (千尾)	稚魚生産ふ化場	放流サイズ		放流旬	放流尾数 旬計 (千尾)	放流旬平均	
						尾叉長 (cm)	平均体重 (g)			尾叉長 (cm)	平均体重 (g)
金石東部漁協 (鶴住居川ふ化場)	1	3.01	鶴住居川	403	自河川	5.51	1.56	3上	403	5.51	1.56
	2	4.04	鶴住居川	389	自河川	5.26	1.31	4上	1,985	5.45	1.47
	3	4.10	鶴住居川	1,596	自河川	5.49	1.51				
	4	4.13	鶴住居川	1,596	自河川	5.16	1.36	4中	3,817	5.25	1.37
	5	4.18	鶴住居川	1,428	自河川	5.34	1.42				
	6	4.19	鶴住居川	793	自河川	5.24	1.32				
	7	4.23	鶴住居川	3,849	自河川	5.11	1.19	4下	3,849	5.11	1.19
	8	5.02	鶴住居川	3,356	自河川	4.89	1.04	5上	3,356	4.89	1.04
計				13,410		5.16	1.26		13,410	5.16	1.26
釜石湾漁協 (甲子川ふ化場)	1	2.10	甲子川	168	自河川	4.68	0.80	2上	168	4.68	0.80
	2	2.17	甲子川	373	自河川	4.71	0.85	2中	373	4.71	0.85
	3	2.24	甲子川	812	自河川	4.58	0.80	2下	812	4.58	0.80
	4	3.03	甲子川	1,646	自河川	4.73	0.86	3上	3,802	4.78	0.91
	5	3.04	甲子川	1,094	自河川	4.24	0.60				
	6	3.08	甲子川	1,062	自河川	5.41	1.30				
	7	3.17	甲子川	1,563	自河川	4.86	0.92	3中	1,563	4.86	0.92
	8	3.24	甲子川	1,039	自河川	5.34	1.30	3下	1,259	5.36	1.28
	9	3.27	甲子川	220	自河川	5.44	1.20				
	10	4.07	甲子川	2,893	自河川	5.23	1.12	4上	2,893	5.23	1.12
	11	4.14	甲子川	879	自河川	5.40	1.22	4中	879	5.40	1.22
	12	4.28	甲子川	515	自河川	5.59	1.34	4下	787	5.43	1.22
	13	4.30	甲子川	272	自河川	5.13	1.00				
	14	5.12	甲子川	413	自河川	5.55	1.29	5中	413	5.55	1.29
	15	5.24	甲子川	238	自河川	6.55	2.09	5下	238	6.55	2.09
計				13,187		5.06	1.06		13,187	5.06	1.06
唐丹町漁協 (片岸川ふ化場)	1	2.15	片岸川	168	自河川	5.81	1.41	2中	168	5.81	1.41
	2	2.28	片岸川	161	自河川	5.18	0.93	2下	161	5.18	0.93
	3	3.26	片岸川	1,731	自河川	5.25	1.12	3下	1,731	5.25	1.12
	4	4.02	片岸川	930	自河川	5.18	1.14	4上	2,405	5.27	1.13
	5	4.09	片岸川	1,475	自河川	5.33	1.12				
	6	4.17	片岸川	769	自河川	5.27	1.24	4中	1,317	5.25	1.21
	7	4.19	片岸川	548	自河川	5.23	1.16				
	8	4.23	片岸川	1,410	自河川	5.17	1.07	4下	3,880	5.01	0.92
	9	4.27	片岸川	2,470	自河川	4.92	0.84				
	10	5.02	片岸川	1,862	自河川	4.80	0.82	5上	4,638	5.00	0.96
	11	5.07	片岸川	1,293	自河川	5.35	1.08				
	12	5.10	片岸川	1,483	自河川	4.94	1.03				
計				14,300		5.11	1.03		14,300	5.11	1.03
釜石管内	計			52,697		5.19	1.16		52,697	5.19	1.16
吉浜漁協 (吉浜川ふ化場)	1	3.20	吉浜川	316	自河川	6.20	1.22	3中	316	6.20	1.22
	2	3.30	吉浜川	576	自河川	6.20	1.13	3下	576	6.20	1.13
	3	4.13	吉浜川	1,051	自河川	6.10	1.06	4中	1,051	6.10	1.06
	4	4.27	吉浜川	3,357	自河川	5.50	0.74	4下	3,357	5.50	0.74
計				5,300		5.74	0.87		5,300	5.74	0.87
綾里漁協				0					0		
盛川鮭鱒増殖協議会 (盛川ふ化場)	1	2.02	盛川	346	自河川	5.60	1.50	2上	1,630	5.44	1.34
	2	2.10	盛川	1,284	自河川	5.40	1.30				
	3	2.20	盛川	828	自河川	5.40	1.30	2中	828	5.40	1.30
	4	3.10	盛川	238	自河川	5.50	1.40	3上	238	5.50	1.40
	5	3.20	盛川	330	自河川	5.40	1.40	3中	330	5.40	1.40
	6	4.05	盛川	1,186	自河川	5.10	1.10	4上	3,923	5.17	1.17
	7	4.10	盛川	2,737	自河川	5.20	1.20				
	8	4.14	盛川	653	自河川	5.40	1.30	4中	1,979	5.27	1.23
	9	4.17	盛川	1,326	自河川	5.20	1.20				
	10	4.25	盛川	2,072	自河川	4.80	1.00	4下	2,072	4.80	1.00
計				11,000		5.19	1.20		11,000	5.19	1.20
広田湾漁協 (気仙川ふ化場)	1	2.12	気仙川	1,430	自河川	5.50	1.32	2中	1,430	5.50	1.32
	2	3.02	気仙川	2,557	自河川	5.44	1.34	3上	2,557	5.44	1.34
	3	3.15	気仙川	1,509	自河川	5.29	1.30	3中	1,509	5.29	1.30
	4	3.22	気仙川	4,183	自河川	5.37	1.33	3下	6,161	5.32	1.29
	5	3.29	気仙川	1,978	自河川	5.22	1.20				
	6	4.06	気仙川	2,366	自河川	5.72	1.62	4上	2,366	5.72	1.62
	7	4.13	気仙川	3,650	自河川	5.08	1.12	4中	10,318	5.12	1.13
	8	4.16	気仙川	2,996	自河川	5.20	1.19				
	9	4.20	気仙川	3,672	自河川	5.10	1.10				
	10	4.23	気仙川	4,435	自河川	4.58	0.80	4下	7,667	4.42	0.72
	11	4.26	気仙川	3,232	自河川	4.20	0.60				
計				32,008		5.09	1.13		32,008	5.09	1.13
大船渡管内	計			48,308		5.18	1.12		48,308	5.18	1.12
沿岸計				329,477		5.27	1.28		329,477	5.27	1.28

事業主体名	回数	放流月日	放流河川	放流尾数 (千尾)	稚魚生産ふ化場	放流サイズ		放流旬	放流尾数 旬計 (千尾)	放流旬平均	
						尾又長 (cm)	平均体重 (g)			尾又長 (cm)	平均体重 (g)
雲石川東部漁協 (雲石川ふ化場)	1	2.03	諸葛川	5	自河川	8.00	6.00	2上	270	8.00	6.00
	2	2.03	諸葛川	15	自河川	8.00	6.00				
	3	2.04	雲石川	245	自河川	8.00	6.00				
	4	2.10	木賊川	5	自河川	8.00	6.00				
計				270		8.00	6.00		270	8.00	6.00
盛岡河川漁協 (梁川ふ化場)	1	2.18	築川	10	自河川	4.50	1.00	2中	10	4.50	1.00
	2	3.03	中津川	5	自河川	5.80	1.80	3上	13	5.80	1.80
	3	3.05	中津川	8	自河川	5.80	1.80				
	4	3.14	築川	187	自河川	6.30	2.20	3中	187	6.30	2.20
計				210		6.18	2.12		210	6.18	2.12
滝名川漁業組合 (彦部川ふ化場)	1	3.09	彦部川	50	自河川	7.00	3.00	3上	50	7.00	3.00
	2	3.17	彦部川	5	自河川	7.00	3.00	3中	45	7.00	3.00
	3	3.17	滝名川	20	自河川	7.00	3.00				
	4	3.17	岩崎川	20	自河川	7.00	3.00				
計				95		7.00	3.00		95	7.00	3.00
葛丸川鮭鱒増殖組合	1	2.07	葛丸川	99	自河川	7.00	1.55	2中	99	7.00	1.55
計				99		7.00	1.55		99	7.00	1.55
稗貫川漁協	1	2.10	稗貫川	50	自河川	6.50	1.60	2上	50	6.50	1.60
	2	2.20	稗貫川	30	自河川	6.50	1.60	2中	30	6.50	1.60
	3	3.13	稗貫川	50	自河川	6.50	1.60	3中	70	6.50	1.60
	4	3.20	稗貫川	20	自河川	6.50	1.60				
計				150		6.50	1.60		150	6.50	1.60
猿ヶ石鮭漁業孵化組合	1	2.18	猿ヶ石川	120	自河川	6.10	1.50	2中	120	6.10	1.50
計				120		6.10	1.50		120	6.10	1.50
豊沢川漁協鮭鱒増殖 部会	1	1.21	豊沢川	50	自河川	5.92	1.35	1下	50	5.92	1.35
	2	2.03	豊沢川	20	自河川	5.53	1.24	2上	20	5.53	1.24
	3	2.17	瀬川支流	40	自河川	5.60	1.10	2中	165	5.60	1.10
	4	2.18	豊沢川	125	自河川	5.60	1.10				
計				235		5.66	1.17		235	5.66	1.17
花北鮭鱒増殖組合	1	2.25	宇南川	20	自河川	7.20	3.50	2下	109	7.26	3.39
	2	2.28	飯豊川	10	自河川	7.03	4.25				
	3	2.28	北上川	79	自河川	7.30	3.25				
計				109		7.26	3.39		109	7.26	3.39
和賀川淡水漁協	1	2.11	和賀川	113	自河川	6.00	2.50	2中	113	6.00	2.50
計				113		6.00	2.50		113	6.00	2.50
胆江河川漁協	1	2.02	胆沢川	53	自河川	8.00	1.80	2上	58	7.91	1.77
	2	2.16	胆沢川	5	自河川	7.00	1.40				
	3	2.24	胆沢川	81	自河川	7.50	1.50	2下	101	7.50	1.50
	4	2.25	白鳥川	10	自河川	7.50	1.50				
	5	2.25	松ノ木沢川	10	自河川	7.50	1.50				
計				159		7.65	1.60		159	7.65	1.60
磐井川鮭鱒漁業組合	1	2.26	久保川	40	自河川	7.00		2下	40	7.00	
計				40		7.00			40	7.00	
砂鉄川鮭鱒増殖協会	1	2.06	千蔵川	1.5	自河川	6.00	1.50	2上	383	6.00	1.50
	2	2.06	砂鉄川	381	自河川	6.00	1.50				
	3	2.10	山谷川	1	自河川	6.00	1.50	2中	3	6.60	1.56
	4	2.19	砂鉄川	1.5	自河川	7.00	1.60				
計				385		6.00	1.50		385	6.00	1.50
北上川水系計				1,985		6.62	2.41		1,985	6.62	2.41
県計				331,462		5.28	1.28		331,462	5.28	1.28

# 12 平成29年度さけ海中飼育放流成績

事業主体	実施場所	施設の概要	稚魚の収容		稚魚の放流	
			月日	尾数(千尾)	月日	尾数(千尾)
久慈市漁協	久慈湾北側 " 小袖漁港 " 久喜漁港 "	角型 15.0m × 15.0m 深さ 5.0m	4.10	5.00 g	4.10	708
			4.10	5.00 cm	5.12	708
			4.11	4.50 cm	5.15	708
			4.11	4.50 cm	5.15	708
			4.13	4.50 cm	5.14	708
			4.13	4.50 cm	5.14	708
						4,248
野田村漁協	野田漁港内	角型 15.0m × 15.0m 深さ 2.5m	3.28	4.30 cm	4.19	303
			3.28	4.30 cm	4.19	303
			4.20	4.40 cm	5.14	303
			4.20	4.40 cm	5.14	303
			4.20	4.40 cm	5.14	303
			4.20	4.40 cm	5.14	303
						1,515
普代村漁協	太田名部漁港	角型 10.0m × 10.0m 深さ 3.0m	2.09	-	3.06	300
			2.09	-	3.06	300
			3.11	-	4.12	300
			3.11	-	4.12	300
						3.11
						1,200
田老町漁協	田老漁港	角形 10.0m × 10.0m 深さ 3.5m	3.09	-	4.10	250
			3.09	-	4.10	250
			3.09	-	4.10	250
			3.09	-	4.10	250
			3.10	-	4.10	250
			3.10	-	4.10	250
			3.10	-	4.10	250
			3.10	-	4.10	250
			4.17	-	5.07	250
			4.17	-	5.07	250
			4.17	-	5.07	250
			4.17	-	5.07	250
			4.17	-	5.07	250
			4.17	-	5.07	250
			4.17	-	5.07	250
			4.17	-	4.17	250
						4,000
宮古漁協	宮古湾白浜地先	角形 20.0m × 20.0m 深さ 5.0m	3.26-3.27	-	4.28	1,515
			3.26-3.27	-	4.28	1,515
			3.26-3.27	-	4.28	1,515
			3.26-3.27	-	4.28	1,515
						6,060
重茂漁協	重茂漁港	角型 10.0m × 10.0m 深さ 3.5m	2.13	4.80 cm	3.14	1,010
			3.20	4.80 cm	4.20	505
						3.20
						1,515
						6,000
						1,000
						500
						1,500

事業主体	実施場所	施設の概要	稚魚の收容			稚魚の放流				
			月日	大きさ	尾数(千尾)	月日	大きさ	尾数(千尾)		
三陸やまだ漁協	山田湾織笠地先	角形 10.0m × 10.0m 深さ 4.0m	2.08	4.80 cm	0.90 g	810	3.02	5.50 cm	1.10 g	810
			3.08	4.80 cm	0.90 g	810	3.02	5.50 cm	1.10 g	810
			3.08	4.20 cm	0.65 g	802	3.27	4.70 cm	0.85 g	802
			3.08	4.30 cm	0.64 g	802	4.10	5.50 cm	1.16 g	802
			3.08	4.50 cm	0.80 g	388	4.10	5.50 cm	1.10 g	388
計			3.08	4.50 cm	0.80 g	4,000	4.10	5.50 cm	1.10 g	388
山田・山丸 定置生産組合	山田湾大沢地先	角形 9.0m × 9.0m 深さ 5.0m	2.20	4.60 cm	0.80 g	500	4.01	5.80 cm	1.60 g	500
			2.20	4.60 cm	0.80 g	500	4.01	5.80 cm	1.60 g	500
						1,000				1,000
山一・織笠 定置生産組合	山田湾織笠地先	角形 10.0m × 10.0m 深さ 5.0m	2.08	4.40 cm	0.70 g	500	3.02	5.10 cm	1.10 g	500
			2.08	4.40 cm	0.70 g	500	3.02	5.10 cm	1.12 g	500
						1,000				1,000
船越湾漁協	船越湾	八角形 一辺6.0m 深さ 5.0m	3.22	4.60 cm	0.80 g	500	4.18	6.99 cm	2.52 g	500
			3.22	4.60 cm	0.80 g	500	4.18	6.99 cm	2.52 g	500
			3.23	-	-	500	4.18	7.63 cm	3.00 g	500
			3.29-3.30	-	-	1,500	4.19	6.13 cm	2.23 g	1,500
計			3.29-3.30	-	-	1,000	4.20	5.92 cm	2.31 g	1,000
釜石東部漁協	大槌湾、両石湾	角形 10.0m × 10.0m 深さ 4.0m 角形 10.0m × 10.0m 深さ 4.0m	3.27	5.40 cm	1.20 g	651	4.27	6.80 cm	2.50 g	650
			3.27	5.20 cm	1.10 g	650	4.27	6.50 cm	2.20 g	649
			3.27	4.70 cm	0.80 g	703	4.27	6.30 cm	1.90 g	701
計			3.03	-	1.04 g	2,004	4.05	6.98 cm	2.09 g	2,000
綾里漁協	綾里湾	角形 15.0m × 15.0m 深さ 2.5m	3.03	-	1.04 g	500	4.05	6.98 cm	2.09 g	500
			3.10	-	0.78 g	500	4.20	7.29 cm	2.75 g	500
			3.10	-	0.78 g	500	4.20	7.29 cm	2.75 g	500
			3.14	-	0.84 g	500	4.20	7.09 cm	2.45 g	500
			3.14	-	0.84 g	500	4.20	7.09 cm	2.45 g	500
計			3.03	-	0.84 g	3,000	4.10	7.70 cm	3.46 g	3,000
越喜来漁協	越喜湾浦浜川河口沖合	角形 15.0m × 15.0m 深さ 3.0m	3.03	-	0.84 g	808	4.10	7.70 cm	3.46 g	800
			3.03	-	0.72 g	808	4.10	7.50 cm	3.34 g	800
			4.02	-	0.87 g	808	4.25	5.80 cm	2.00 g	800
			4.03	-	0.83 g	808	4.25	5.80 cm	1.91 g	800
計			4.13	-	1.00 g	3,232	4.13	5.70 cm	1.70 g	3,200
盛川鯉鱒協議会	大船渡湾	六角形 一辺6.0m 深さ 3.0m 八角形 一辺6.0m 深さ 3.0m	4.13	-	0.70 g	665	4.13	5.70 cm	1.50 g	660
			4.13	-	0.60 g	372	4.13	5.70 cm	1.50 g	369
			4.13	-	0.60 g	984	4.13	5.40 cm	1.30 g	971
計						2,021			2,000	
合計						38,295			38,100	

# 13 全国さけ漁獲量及び稚魚放流数

年度 地区	22 漁獲量			計
	放流数 千尾	河川捕獲 尾	沿岸漁獲 尾	
北海道	1,051,140	3,199,419	36,554,176	39,753,595
青森県	128,244	126,637	1,026,798	1,153,435
岩手県	415,702	556,427	5,069,073	5,625,500
宮城県	39,670	192,911	1,655,744	1,848,655
福島県	46,194	120,965	111,245	232,210
茨城県	2,188	29,642	1,296	30,938
千葉県				0
秋田県	28,537	45,283	137,855	183,138
山形県	30,699	92,180	60,997	153,177
新潟県	36,981	164,485	104,101	268,566
富山県	22,655	64,831	25,576	90,407
石川県	523	2,810	4,168	6,978
その他				0
合計	1,802,533	4,595,500	44,751,029	49,346,619
本州計	751,393	1,396,171	8,196,853	9,593,024

年度 地区	23 漁獲量			計
	放流数 千尾	河川捕獲 尾	沿岸漁獲 尾	
北海道	1,063,924	3,257,402	34,262,553	37,519,955
青森県	107,680	145,163	848,206	993,369
岩手県	291,266	353,436	2,459,775	2,813,211
宮城県	50,034	194,122	1,288,037	1,482,159
福島県	8,845	50,863		50,863
茨城県	1,935	30,631	1,020	31,651
千葉県				0
秋田県	29,570	49,516	85,344	134,860
山形県	30,095	107,802	67,883	175,885
新潟県	33,693	126,800	81,087	207,887
富山県	18,406	31,415	9,520	40,935
石川県	5,412	5,102	4,309	9,411
その他				0
合計	1,640,860	4,352,252	39,107,734	43,459,986
本州計	576,936	1,094,850	4,845,181	5,940,031

年度 地区	24 漁獲量			計
	放流数 千尾	河川捕獲 尾	沿岸漁獲 尾	
北海道	1,009,868	4,348,467	34,752,530	39,100,997
青森県	118,284	252,154	871,138	1,123,292
岩手県	316,440	361,211	2,825,479	3,186,890
宮城県	46,045	167,232	1,288,308	1,455,540
福島県	9,923	57,854		57,854
茨城県	1,737	36,980	919	37,899
千葉県				0
秋田県	26,048	37,706	115,211	152,917
山形県	30,269	127,544	56,542	184,086
新潟県	35,195	141,490	59,673	201,163
富山県	22,175	49,632	9,956	59,588
石川県	4,278	5,975	2,634	8,609
その他				0
合計	1,620,262	5,586,245	39,982,390	45,568,635
本州計	610,394	1,237,778	5,229,860	6,467,638

年度 地区	25 漁獲量			計
	放流数 千尾	河川捕獲 尾	沿岸漁獲 尾	
北海道	1,076,434	3,487,794	38,635,509	42,123,303
青森県	120,226	139,827	1,140,491	1,280,318
岩手県	389,753	519,660	4,763,769	5,283,429
宮城県	56,513	191,493	2,211,542	2,403,035
福島県	9,164	29,078		29,078
茨城県	1,760	40,475	1,448	41,923
千葉県				0
秋田県	26,626	47,958	153,324	201,282
山形県	29,588	159,808	63,698	223,506
新潟県	34,837	153,501	68,704	222,205
富山県	19,203	62,817	17,842	80,659
石川県	6,754	11,626	4,870	16,496
その他				0
合計	1,770,858	4,844,037	47,061,197	51,905,234
本州計	694,424	1,356,243	8,425,688	9,781,931

年度 地区	26 漁獲量		
	放流数 千尾	河川捕獲 尾	沿岸漁獲 尾
北海道	1,060,796	2,845,733	32,237,538
青森県	120,825	125,434	1,120,362
岩手県	409,221	445,254	4,795,513
宮城県	55,185	175,931	1,906,842
福島県	10,441	41,725	41,725
茨城県	2,018	37,977	1,737
千葉県			0
秋田県	20,240	51,739	152,728
山形県	30,224	150,033	74,687
新潟県	36,200	197,804	128,813
富山県	22,188	70,139	42,244
石川県	7,212	13,431	19,138
その他			0
合計	1,774,550	4,155,200	40,479,602
本州計	713,754	1,309,467	8,242,064
計			35,083,271

年度 地区	28 漁獲量		
	放流数 千尾	河川捕獲 尾	沿岸漁獲 尾
北海道	1,043,610	2,316,585	23,476,951
青森県	107,173	153,159	1,031,535
岩手県	309,175	235,873	2,738,612
宮城県	55,325	128,873	873,458
福島県	13,392	49,263	2,499
茨城県	1,102	26,700	771
千葉県			0
秋田県	20,830	29,354	85,954
山形県	29,424	80,088	67,819
新潟県	29,251	123,747	92,513
富山県	15,920	52,048	14,476
石川県	5,623	12,531	3,747
その他			0
合計	1,630,825	3,208,221	28,388,335
本州計	587,215	891,636	4,911,384
計			31,596,556

年度 地区	27 漁獲量		
	放流数 千尾	河川捕獲 尾	沿岸漁獲 尾
北海道	1,085,287	3,560,344	33,260,725
青森県	115,160	192,879	1,181,932
岩手県	388,772	326,307	2,732,272
宮城県	53,873	121,919	1,499,066
福島県	8,220	72,604	6,195
茨城県	1,288	37,103	5,218
千葉県			0
秋田県	20,606	44,800	160,148
山形県	29,733	186,462	137,601
新潟県	35,138	225,305	243,360
富山県	22,898	86,874	51,538
石川県	5,645	28,833	10,445
その他			0
合計	1,766,620	4,883,430	39,288,500
本州計	681,333	1,323,086	6,027,775
計			36,821,069

年度 地区	29 漁獲量		
	放流数 千尾	河川捕獲 尾	沿岸漁獲 尾
北海道	928,954	1,644,418	15,724,054
青森県	87,890	121,937	1,079,157
岩手県	369,562	290,383	2,059,657
宮城県	58,003	135,649	815,425
福島県	10,510	32,227	1,506
茨城県	1,267	31,350	784
千葉県			0
秋田県	20,110	46,414	96,461
山形県	30,014	73,737	71,022
新潟県	33,388	175,741	100,783
富山県	17,887	25,082	11,346
石川県	2,251	4,193	3,723
その他			0
合計	1,559,836	2,581,131	19,963,918
本州計	630,882	936,713	4,239,864
計			22,545,049

※放流数は各道県水産担当課からの聞き取りによる。

# 14 さくらます沿岸漁獲量

単位:kg

年	魚市場	久慈	宮古	山田	釜石	大船渡	計
63		10,866	6,888	3,221	10,026	11,637	42,638
元		9,316	12,281	3,090	11,909	13,712	50,308
2		11,116	12,636	2,494	8,794	12,767	47,807
3		9,219	14,530	2,123	9,923	11,378	47,173
4		13,556	10,899	2,862	12,280	10,125	49,722
5		7,643	3,257	1,571	5,662	5,785	23,918
6		6,260	7,580	3,227	6,514	13,083	36,664
7		11,245	9,126	2,975	8,235	12,132	43,713
8		3,288	4,956	1,292	11,382	16,654	37,572
9		4,447	4,949	3,739	4,586	20,274	37,995
10		8,090	13,692	7,030	10,534	17,867	57,213
11		2,892	4,654	4,114	10,129	20,578	42,367
12		4,847	8,691	3,292	7,901	13,757	38,488
13		5,243	8,810	2,407	3,845	10,800	31,105
14		2,690	2,891	1,408	3,191	8,436	18,616
15		5,797	21,729	5,750	9,532	23,064	65,872
16		5,158	24,592	4,838	7,697	16,982	59,267
17		4,473	19,370	3,638	6,192	16,594	50,267
18		7,776	39,092	7,106	8,916	17,564	80,455
19		4,051	16,451	3,813	25,517	17,131	66,964
20		4,919	16,175	3,191	5,024	14,489	43,797

年	魚市場	久慈	宮古	山田	釜石	大船渡	計
21		5,244	12,360	4,269	4,710	13,025	39,608
22		12,041	21,712	8,074	7,511	28,395	77,733
23		2,588	19,283	60	308	2,902	25,141
24		2,715	11,837	975	1,466	10,397	27,390
25		4,974	17,288	5,985	2,729	15,023	45,999
26		4,784	18,251	4,909	4,765	26,488	59,198
27		6,718	10,467	3,341	5,175	7,262	32,963
28		5,395	16,751	5,372	6,577	8,681	42,776
29		7,722	11,954	4,219	6,526	1,513	31,934

- (注) 1 水産技術センター調べ(～平成15年)、フィッシャリーネットいわて集計結果(平成16年～平成20年)  
 いわて大漁ナビ集計結果(平成21年～)
- 2 過去のさくらます漁獲統計は、地方名の混乱とます類として一括処理されている関係から、区分けが難しいため、整理されている5魚市場について記載。



## 15 平成29年度さくらますふ化放流成績

平成29年度さくらます河川捕獲・採卵数

水系名	河川名	1月	2月	3月			4月			5月	6月	7月
		全旬	全旬	上旬	中旬	下旬	上旬	中旬	下旬	全旬	全旬	全旬
安家川	安家川	0	0	0	0	0	0	0	0	0	0	
河川捕獲数合計		0	0	0	0	0	0	0	0	0	0	
採卵数(千粒)												

水系名	河川名	8月	9月			10月			11月	12月	合計
		全旬	上旬	中旬	下旬	上旬	中旬	下旬	全旬	全旬	
安家川	安家川	0	0	35	20	1	3	0	0	59	
河川捕獲数合計		0	0	35	20	1	3	0	0	59	
採卵数(千粒)		0	0	0	0	74.7	98.5	10.7	0	183.9	

平成29年度さくらます捕獲・採卵・蓄養成績

水系名	河川名	事業主体名	捕獲数			総使用数			採卵数 千粒	発眼卵数 千粒	実施期間	
			♀ 尾	♂ 尾	計 尾	♀ 尾	♂ 尾	計 尾			開始	終了
安家川	安家川	下安家漁協	52	7	59	50	7	183.9	178.4	10/3	10/26	
閉伊川		養成群 閉伊川漁協	0	0	0	640	150	768.0	不明	不明	不明	
県合計			52	7	59	690	157	951.9				

平成29年度さくらます稚魚ふ化成績(平成29年級)

収容場名	収容卵数 (千粒)	区分	親魚捕獲 水系	ふ化尾数 (千尾)	ふ化率 (%)	生産尾数 (千尾)	生産率 (%)
下安家ふ化場	183.9	そ上	安家川	164.3	89.3%	164.3	
	0	池産	安家川	0			
和井内養魚場	768	池産	県内河川	不明		270	
県合計				164			

※用語の定義

収容卵: ふ化槽に収容した卵数、若しくは検卵後の発眼卵数+死卵数  
 ふ化尾数: ふ化尾数(発眼卵数-ふ化槽での死卵数)、若しくは発眼卵数  
 生産尾数: 3月末日時点(若しくはその前後)における飼育尾数  
 注) 池産系の生産尾数は、選別、間引き後の生産尾数

平成29年度さくらます幼魚放流成績(平成28年級)

放流元 収容場名	稚幼魚履歴	放流水系	放流河川	放流尾数	放流魚体		放流期間		標識部位	備考
					尾又長	体重	開始	終了		
下安家ふ化場	安家川そ上系	安家川	安家川	0						台風10号被害
(小計)				0						
和井内養魚場	池産系	閉伊川	閉伊川	150,000	6~8cm	7~10g	4月	10月	なし	
			小国川	7,000	6~8cm	7~10g	4月	10月	なし	
			刈屋川	220,000	6~8cm	7~10g	4月	10月	なし	
(小計)				377,000						
				377,000						

## 16 年度別さくらます幼魚放流尾数

河川名	19年度	20年度	21年度	22年度	23年度	24年度	25年度	26年度	27年度	28年度	29年度
久慈川	-	-	-	-	-	-	-	-	-	-	24.7
安家川	256.0	49.9	344.7	不明	不明	不明	不明	不明	不明	不明	95.3
小本川	-	-	-	-	-	-	-	-	-	-	6.0
撰待川	-	-	-	-	-	-	-	-	-	-	-
田老川	-	-	-	-	-	-	-	-	-	-	-
閉伊川	-	-	-	-	-	-	-	-	-	-	377.0
小鎚川	-	-	-	-	-	-	-	-	-	-	-
鶉住居川	-	-	-	-	-	-	-	-	-	-	-
甲子川	-	-	-	-	-	-	-	-	-	-	-
片岸川	-	-	-	-	-	-	-	-	-	-	-
熊野川	-	-	-	-	-	-	-	-	-	-	-
盛川	-	-	-	-	-	-	-	-	-	-	24.7
気仙川	-	-	-	-	-	-	-	-	-	-	-
豊沢川	-	-	-	-	-	-	-	-	-	-	69.1
計	256.0	49.9	344.7	0.0	0.0	0.0	0.0	0.0	0.0	0.0	596.8

※内水面水産技術センターによる試験放流分を含む

# 17 さけ・ます人工ふ化場位置図(平成30年3月31日現在)

- 沿岸ふ化場 20カ所
- 北上川水系ふ化場 12カ所
- 計 31カ所

