

前岩手県ふるさと振興総合戦略の令和元年度の施策推進目標等の実績について

1 趣旨

平成27年度策定の前岩手県ふるさと振興総合戦略については、昨年度の第2期総合戦略の策定過程において、平成30年度までの取組状況等を評価し、その結果を第2期総合戦略に反映済であるが、今般、令和元年度の実績が明らかになったことから取りまとめたもの。

2 3本の柱の施策推進目標の実績

岩手で働く

<施策推進目標>

人口の社会増減（年間）

H26：△2,975人※1→R2：0人

<実績値> ※1

H27：△4,063人
H28：△3,708人
H29：△4,543人
H30：△5,215人
R1：△4,370人

(参考)

東京圏の転入超過数
(日本人移動者)
H26：10.9万人
H27：11.9万人
H28：11.8万人
H29：12.0万人
H30：13.6万人
R1：14.6万人

岩手で育てる

<施策推進目標>

合計特殊出生率

H26：1.44→R1：1.45以上

<実績値>

H27：1.49
H28：1.45
H29：1.47
H30：1.41
R1：1.35

(参考)

全国の合計特殊出生率
H26：1.42
H27：1.45
H28：1.44
H29：1.43
H30：1.42
R1：1.36

岩手で暮らす

<施策推進目標>

国民所得に対する県民所得水準の乖離縮小

一人当たり所得水準（国＝100）

H25：87.2※2→R1：87.3以上

<実績値>

H26：86.9
H27：86.9
H28：86.9
H29：86.9

(参考)

一人当たり県民(国民)所得
H25：2,563千円（2,938千円）
H26：2,591千円（2,981千円）
H27：2,667千円（3,071千円）
H28：2,679千円（3,087千円）
H29：2,772千円（3,190千円）

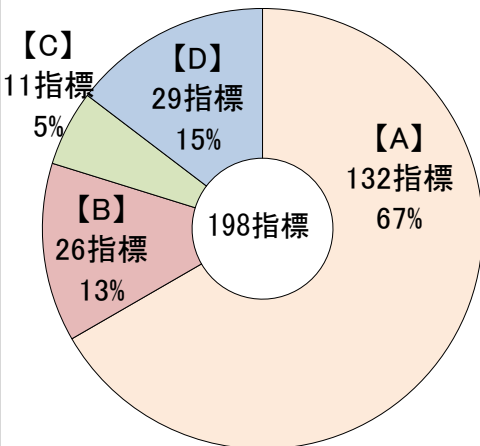
※2 総合戦略策定後、国の推計方法の変更や新規統計結果の利用などによって毎年度改定されており、策定時はそれぞれ93.3（H25速報値）→93.4（H31）であること。

※1 職権処理修正を含めない。実績値も同じ。

3 KPIの実績

(1) 全体

KPI 198指標(※1)のうち、達成度(※2)がA及びBの概ね達成以上は158指標で全体の80%(昨年度 145指標、80%)、C及びDのやや遅れ以下は40指標で20%(昨年度 36指標、20%)



| 3本の柱 | プロジェクト | 指標数 | |
|--------|---------------------------------|------------------|------------------|
| | | 概ね達成以上 【A又はB】 | やや遅れ以下 【C又はD】 |
| 岩手で働く | 1(1) 商工業・観光産業振興、仕事創出プロジェクト | 33 | 10 |
| | 1(2) 農林水産業振興プロジェクト | 26 | 4 |
| | 1(3) ふるさと移住・定住促進プロジェクト | 15 | 6 |
| 岩手で育てる | 2(1) 就労、出会い、結婚、妊娠・出産まると支援プロジェクト | 3 | 3 |
| | 2(2) 子育て支援プロジェクト | 5 | 0 |
| 岩手で暮らす | 3(1) 魅力あるふるさとづくりプロジェクト | 18 | 7 |
| | 3(2) 文化芸術・スポーツ振興プロジェクト | 15 | 5 |
| | 3(3) 若者・女性の活躍支援プロジェクト | 8 | 1 |
| | 3(4) 保健・医療・福祉充実プロジェクト | 14 | 0 |
| | 3(5) ふるさとの未来を担う人づくりプロジェクト | 21 | 4 |
| 合計 | | 158 | 40 |

※1：総合戦略で設定しているKPI223指標のうち、実績未確定等を除いた198指標を対象

※2：達成度

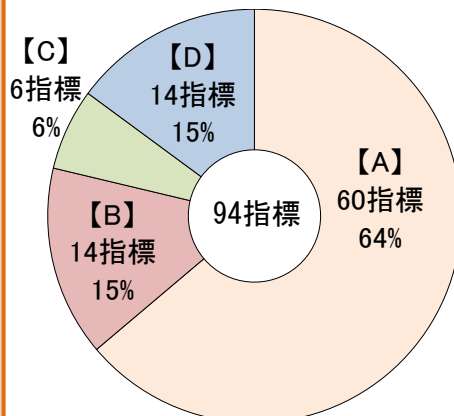
A：「達成」（達成度100%以上）、B：「概ね達成」（同80%以上）、
C：「やや遅れ」（同60%以上80%未満）、D：「遅れ」（同60%未満）

(2) 3本の柱ごとのKPIの達成状況

岩手で働く

○達成度

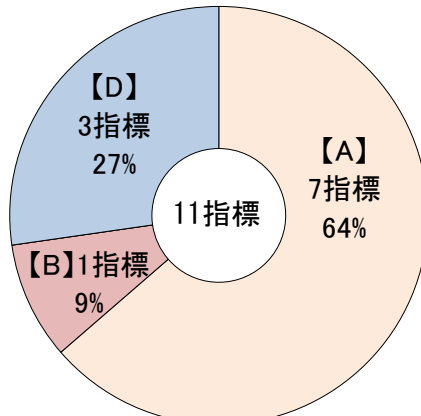
概ね達成以上の割合 **79%**
(前年度 81%)



岩手で育てる

○達成度：

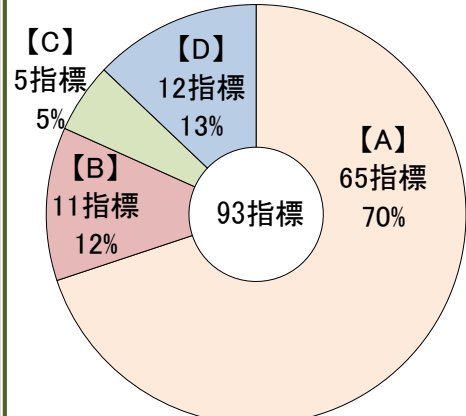
概ね達成以上の割合 **73%**
(前年度 82%)



3 岩手で暮らす

○達成度：

概ね達成以上の割合 **82%**
(前年度 80%)



4 KPI 令和元年度実績一覧表

| プロジェクト | 通し 番号 | 指標 No. | KPI | 単位 | 目標値 | 実績値 | 達成度 |
|---------------------------------------|----------|-----------|------------------------------------------------|-----|---------------------|----------------------|-----|
| | | | | | R1 | R1 | R1 |
| 【岩手で働く】 1(1) 商工業・観光産業振興、仕事創出プロジェクト | 1 | 1 | ものづくり関連分野(輸送機械、半導体製造装置、電子部品・デバイス等)の製造品出荷額 | 億円 | 17,000 | ^{③〇} 19,000 | A |
| | 2 | 1-1 | ヘルスケア産業集積拠点の入所企業における売上高 | 千円 | - | - | - |
| | 3 | 1-2 | ヘルスケア産業集積拠点の入所企業における理工系大学等卒業生等雇用者数 | 人 | - | - | - |
| | 4 | 2 | 創意工夫功労者受賞者数(累計) | 人 | 373 | 297 | C |
| | 5 | 2-1 | イノベーション創出促進事業に参画した企業の従業員一人当たりの製造品出荷額 | 千円 | 17,950 | 17,320 | D |
| | 6 | 3 | 新規立地・増設件数(累計) | 件 | 328 | 363 | A |
| | 7 | 4 | 高卒者の県内就職率 | % | 67.0 | 68.5 | A |
| | 8 | 5 | 食料品製造出荷額 | 億円 | ^{③〇} 3,583 | ^{③〇} 3,870 | A |
| | 9 | 6 | 伝統産業に係る製造品出荷額 | 億円 | ^{③〇} 29.0 | ^{③〇} - | - |
| | 10 | 6-1 | 漆の出荷量 | kg | 995 | 1,491 | A |
| | 11 | 6-2 | 漆掻き職人、漆塗り職人などの漆関係産業従事者数 | 人 | 118 | 110 | B |
| | 12 | 6-3 | 漆器(浄法寺塗・秀衡塗)の製造品出荷額 | 千円 | 142,060 | - | - |
| | 13 | 7 | 卸売・小売業における就業者1人当たりの県内総生産 | 千円 | 4,856 | - | - |
| | 14 | 8 | 沿岸部の市町村における営業再開した商業サービス業者の本設移行率 | % | 100.0 | 96.8 | B |
| | 15 | 9 | 産業分野(農林水産業除く)における就業者1人当たりの県内総生産 | 千円 | 7,647 | - | - |
| | 16 | 10 | 中小企業東日本大震災復興資金貸付金による融資額(累計) | 億円 | 2,596 | 2,450 | B |
| | 17 | 11 | 水産加工品粗付加価値額 | 億円 | 200 | 196 | B |
| | 18 | 12 | 観光入込客数(延べ人数) | 万人回 | 2,895.6 | 2,921.3 | A |
| | 19 | 13 | 観光宿泊者数(延べ人数) ※ 従業員10人以上で観光目的の宿泊者の割合が50%以上の宿泊施設 | 万人泊 | 261.0 | 235.3 | D |
| | 20 | 14 | 外国人宿泊者数(延べ人数) ※ 従業員10人以上の宿泊施設 | 万人泊 | 8.3 | 32.5 | A |
| | 21 | 14-1 | 観光消費額(区域:沿岸13市町村、日本人) | 億円 | 429 | - | - |
| | 22 | 14-2 | 延べ宿泊者数(区域:沿岸13市町村) | 万人泊 | 143 | - | - |
| | 23 | 14-3 | 外国船社が運航するクルーズ船寄港回数 | 回 | 2 | 2 | A |
| | 24 | 14-4 | 三陸鉄道県外団体利用者数 | 千人 | 60 | 62 | A |
| | 25 | 15 | いわて花巻空港の航空機利用者数 | 千人 | 448 | 486 | A |
| | 26 | 16 | 案内機能を強化した道の駅数 | 駅 | 21 | 21 | A |
| | 27 | 17 | 東アジア地域への県産品輸出額 | 億円 | 36.3 | 31.4 | C |
| | 28 | 18 | 海外展開企業支援件数(累計) | 件 | 164 | 371 | A |
| | 29 | 19 | 製造業の従業員一人当たり付加価値額 | 万円 | 916 | ^{③〇} 977 | A |
| | 30 | 20 | グループ創業支援及び若者創業活動支援による支援件数(累計) | 件 | 75 | 75 | A |
| | 31 | 21 | 県制度による創業資金の融資額(累計) | 億円 | 42.7 | 36.9 | B |
| | 32 | 22 | マネジメント人材育成等に関する研修会・セミナー参加者数(累計) | 人 | 250 | 912 | A |
| | 33 | 23 | 高卒者の県内就職率 | % | 67.0 | 68.5 | A |
| | 34 | 23-1 | いわて産業人材奨学金返還支援事業による県内就職者数 | 人 | 50 | 56 | A |
| | 35 | 24 | 求人情報発信支援補助による就職決定者数 | 人 | 30 | 4 | D |
| | 36 | 25 | ジョブカフェ等のサービス提供を受けて就職決定した人数 | 人 | 2,000 | 2,103 | A |
| | 37 | 26 | 高卒者の県内就職率 | % | 67.0 | 68.5 | A |
| | 38 | 27 | 離職者等の職業訓練受講者の就職率 | % | 75.0 | - | - |
| | 39 | 27-1 | 働き方改革アドバイザー派遣企業数(累計) | 社 | 70 | 154 | A |
| | 40 | 27-2 | 女性・シニアの就労支援事業による新規就業者数 | 人 | 44 | 142 | A |
| | 41 | 28 | U・Iターン就職支援件数 | 件 | 700 | 2,194 | A |
| | 42 | 28-1 | U・Iターン就職者数 | 人 | 50 | 191 | A |
| | 43 | 29 | 求人情報発信支援補助による就職決定者数 | 人 | 30 | 4 | D |
| | 44 | 29-1 | インターンシップに参加した県外大学生等の県内就職者数 | 人 | 6 | 8 | A |
| | 45 | 29-2 | いわて産業人材奨学金返還支援事業による県内就職者数 | 人 | 50 | 56 | A |
| | 46 | 29-3 | プロフェッショナル人材戦略拠点への相談件数 | 人 | 120 | 137 | A |
| | 47 | 29-4 | 県内企業におけるプロフェッショナル人材確保の成約件数 | 人 | 20 | 68 | A |
| | 48 | 30 | 経営革新アドバイザー派遣企業数 | 社 | 65 | 55 | D |
| | 49 | 31 | 経営力強化等をテーマとした講習会受講者数 | 人 | 680 | 562 | D |
| | 50 | 32 | 空き家活用等モデル事業の実施地区数(H27~H30累計) | 地区 | - | 4 | - |
| | 51 | 33 | 港湾取扱貨物量 | 万トン | 660 | 634 | C |
| | 52 | 33-1 | 宮古港湾取扱貨物量 | 万トン | 146 | 110 | D |
| | 53 | 34 | 観光入込客数(延べ人数) | 万人回 | 2,895.6 | 2,921.3 | A |

| プロジェクト | 通し 番号 | 指標 No. | KPI | 単位 | 目標値 | 実績値 | 達成度 | |
|-----------------------------------|-------------------------------------------|-----------|----------------------------------------------|----------------------------|--------|---------|-------|---|
| | | | | | R1 | R1 | R1 | |
| 【岩手で働く】 1(2) 農林水産 業振興プロジェクト | 54 | 35 | 農業産出額 | 億円 | 2,440 | ⑩ 2,727 | A | |
| | 55 | 35-1 | 園芸産出額 | 億円 | 434.6 | - | - | |
| | 56 | 35-2 | 農業産出額(ホウレンソウ) | 億円 | 12.40 | 8.55 | C | |
| | 57 | 35-3 | 果実の産出額 | 億円 | 115.67 | - | - | |
| | 58 | 35-4 | スマート園芸技術新規導入件数(累計) | 件 | 25 | 34 | A | |
| | 59 | 35-5 | スマート園芸技術研究成果数(累計) | 件 | 2 | 2 | A | |
| | 60 | 35-6 | 肉用牛産出額 | 億円 | 290 | - | - | |
| | 61 | 35-7 | 岩手県有種雄牛の凍結精液の県外流通本数(累計) | 本 | 130 | 431 | A | |
| | 62 | 35-8 | 一戸当たり肉用牛飼養頭数 | 頭 | 20.7 | - | - | |
| | 63 | 35-9 | 子牛市場取引価格平均値全国比 | % | 98.53 | 95.27 | B | |
| | 64 | 35-10 | スマート農業技術対応設備・機械導入件数 | 件 | 0 | 98 | A | |
| | 65 | 36 | 林業産出額 | 億円 | 220 | ⑩ 222 | A | |
| | 66 | 37 | 漁業生産額 | 億円 | 390 | ⑩ 379 | B | |
| | 67 | 37-1 | 新しい増養殖モデルを導入した地域における生産量(魚類養殖、アワビ・ウニ・ナマコ)の増加量 | トン | - | - | - | |
| | 68 | 38 | 6次産業化による販売額 | 億円 | 299 | ⑩ 320 | A | |
| | 69 | 38-1 | 6次産業化による販売額(雑穀のヌカを活用した加工製品開発) | 百万円 | 6 | 5 | B | |
| | 70 | 38-2 | 機能性に着目した商品開発件数(累計) | 件 | 2 | 3 | A | |
| | 71 | 38-3 | 県内新設ワイナリー数(累計) | 件 | 5 | 4 | B | |
| | 72 | 38-4 | 県産ワインの精成数量 | kl | 725 | ⑩ 667 | B | |
| | 73 | 39 | 農林水産物の輸出額 | 億円 | 29 | 37 | A | |
| | 74 | 39-1 | いわて牛取扱推奨店登録数(累計) | 件 | 320 | 324 | A | |
| | 75 | 40 | リーディング経営体の育成数(累計) | 経営体 | 80 | 93 | A | |
| | 76 | 41 | 新規就農者数 | 人 | 260 | 268 | A | |
| | 77 | 41-1 | 新規就農者数(施設園芸) ※新規就農者数の内数 | 人 | 46 | 32 | C | |
| | 78 | 41-2 | 新規就農者数(水稲) ※新規就農者数の内数 | 人 | 0 | 2 | A | |
| | 79 | 42 | 林業技能者数 | 人 | 550 | 581 | A | |
| | 80 | 43 | 中核的漁業経営体数 | 経営体 | 505 | 418 | C | |
| | 81 | 43-1 | 新規漁業就業者数(累計) | 人 | 8 | 7 | B | |
| | 82 | 44 | 水田整備率(30a程度以上) | % | 52.2 | ⑩ 52.4 | A | |
| | 83 | 44-1 | 荒廃農地面積の減少面積(累計) | ha | 500 | - | - | |
| | 84 | 45 | 造林面積 | ha | 1,180 | 987 | D | |
| | 85 | 46 | 養殖作業支援(浮棧橋等)の漁港整備数(累計) | 漁港 | 7 | 8 | A | |
| | 86 | 47 | グリーン・ツーリズム交流人口 | 千人回 | 1,168 | 1,184 | A | |
| | 87 | 47-1 | 漁村の交流人口数(累計) | 人 | 40 | 33 | B | |
| | 88 | 48 | 自然環境の保全に資する農業の生産方式を導入した農地面積 | ha | 5,500 | 4,971 | B | |
| | 89 | 49 | 水田における地域協働等の取組面積割合 | % | 80.0 | 82 | A | |
| | 【岩手で働く】 1(3) ふるさと移 住・定住促進プ ロジェクト | 90 | 50 | 研修会等の参加人数 | 人 | 100 | 275 | A |
| | | 91 | 51 | イベント等への参加件数 | 回 | 5 | 15 | A |
| | | 92 | 53 | U・Iターン就職支援件数 | 件 | 700 | 2,194 | A |
| | | 93 | 53-1 | U・Iターン就職者数 | 人 | 50 | 191 | A |
| | | 94 | 54 | 求人情報発信支援補助による就職決定者数 | 人 | 30 | 4 | D |
| | | 95 | 54-1 | 県外大学生等のインターンシップ参加者数 | 人 | 25 | 24 | B |
| | | 96 | 54-2 | インターンシップに参加した県外大学生等の県内就職者数 | 人 | 6 | 8 | A |
| | | 97 | 55 | 県外からの移住・定住者数 | 人 | 1,350 | 1,190 | D |
| | | 98 | 55-1 | プロフェッショナル人材戦略拠点への相談件数 | 人 | 120 | 137 | A |
| | | 99 | 55-2 | 県内企業におけるプロフェッショナル人材確保の成約件数 | 人 | 20 | 68 | A |
| 100 | | 55-3 | 都道府県魅力度ランキング | 位 | 26 | 30 | A | |
| 101 | | 55-4 | 複業等のマッチング件数 | 件 | 15 | 22 | A | |
| 102 | | 55-5 | 移住・起業支援事業に基づく移住就業者数 | 人 | 96 | 2 | D | |
| 103 | | 55-6 | 移住・起業支援事業に基づく移住起業家数 | 人 | 4 | 0 | D | |
| 104 | | 55-7 | 移住・起業支援事業に基づく起業家数 | 人 | 4 | 4 | A | |
| 105 | | 55-8 | 移住・企業支援事業のマッチングサイトに新たに掲載された求人数 | 件 | 1,000 | 1,012 | A | |
| 106 | | 56 | 移住相談件数 | 件 | 540 | 981 | A | |
| 107 | | 57 | 県外からの移住・定住者数 | 人 | 1,350 | 1,190 | D | |
| 108 | | 58 | 研修会等の参加人数 | 人 | 100 | 275 | A | |
| 109 | | 59 | いわて暮らし体験ツアー開催回数 | 回 | 4 | 4 | A | |
| 110 | | 60 | 県外からの移住・定住者数 | 人 | 1,350 | 1,190 | D | |

| プロジェクト | 通し 番号 | 指標 No. | KPI | 単位 | 目標値 | 実績値 | 達成度 | |
|----------------------------------------------------------|--------------------------------------------|-----------|----------------------------------------------------------------|----------------------------|--------|---------|---------|---|
| | | | | | R1 | R1 | R1 | |
| 【岩手で育てる】 2(1) 就労、出 会い、結婚、妊 娠・出産まるごと 支援プロジェクト | 111 | 61 | いわて子育てにやさしい企業の延べ認証数(累計) | 社 | 38 | 148 | A | |
| | 112 | 62 | 結婚支援事業を実施している市町村数 | 市町村 | 33 | 33 | A | |
| | 113 | 63 | 結婚サポートセンターの会員数 | 人 | 1,150 | 680 | D | |
| | 114 | 64 | 結婚サポートセンターの会員成婚数 | 組 | 50 | 23 | D | |
| | 115 | 65 | 周産期医療情報ネットワークへの参加割合(市町村及び分娩取扱等医 療機関) | % | 100.0 | 98.7 | B | |
| | 116 | 66 | 不妊治療に係る治療費の延べ助成件数(男性不妊治療を含む) | 件 | 697 | 461 | D | |
| 【岩手で育てる】 2(2) 子育て支 援プロジェクト | 117 | 67 | 「いわて子育て応援の店」の延べ協賛店舗数(累計) | 店舗 | 1,800 | 1,969 | A | |
| | 118 | 68 | いわて子育てにやさしい企業の延べ認証数(累計) | 社 | 38 | 148 | A | |
| | 119 | 69 | 保育を必要とする子どもに係る利用定員 | 人 | 31,477 | 31,876 | A | |
| | 120 | 70 | 放課後児童クラブの設置数(累計) | 箇所 | 331 | 361 | A | |
| | 121 | 71 | 小児医療遠隔支援システム利用回数 | 回 | 120 | 165 | A | |
| 【岩手で暮らす】 3(1) 魅力ある ふるさとづくり プロジェクト | 122 | 72 | 景観づくりに取り組む地区数(累計) | 地区 | 45 | 48 | A | |
| | 123 | 73 | 不特定多数の者が利用する公共的施設のバリアフリー化率(特定公共 施設における整備基準全項目に対する整備実施項目の割合) | % | 76.3 | 65.6 | D | |
| | 124 | 74 | 沿岸部の市町村における営業再開した商業サービス業者の本設移行 率 | % | 100.0 | 96.8 | B | |
| | 125 | 75 | 災害公営住宅(県及び市町村)整備率(累計)(H30) | % | - | 98.3 | - | |
| | 126 | 76 | 携帯電話エリア外人口 | 人 | 3,109 | 2,688 | A | |
| | 127 | 77 | インターネット利用率 | % | 78.1 | 85.9 | A | |
| | 128 | 78 | ILC講演会等の開催回数 | 回 | 100 | 133 | A | |
| | 129 | 79 | 地域づくり等に関するセミナー参加者数 | 人 | 220 | 402 | A | |
| | 130 | 80 | 元気なコミュニティ特選団体数(累計) | 団体 | 162 | 184 | A | |
| | 131 | 81 | 地域づくり等に関するセミナー参加者数 | 人 | 220 | 402 | A | |
| | 132 | 82 | 消防団員数 | 人 | 22,168 | 20,909 | B | |
| | 133 | 83 | 自主防災組織の組織率 | % | 89.8 | 87.9 | C | |
| | 134 | 84 | 広域的なバス1路線当たりの平均乗車密度 | 人 | 4.0 | 3.5 | D | |
| | 135 | 85 | 三セク鉄道・バスの一人当たり年間利用回数 | 回 | 19.5 | 16.1 | D | |
| | 136 | 86 | 公共交通活性化支援チームによる支援団体数 | 団体 | 16 | 5 | D | |
| | 137 | 87 | バス路線維持のための改善検討路線数 | 路線 | 10 | 56 | A | |
| | 138 | 88 | 「かしこい交通ライフ」チャレンジウィーク参加者数 | 千人 | 36.0 | 35.0 | B | |
| | 139 | 89 | 【三陸鉄道】企画列車の催行実績 | 本 | 108 | 86 | C | |
| | 140 | 90 | 【IGRいわて銀河鉄道】企画列車の催行実績 | 本 | 39 | 39 | A | |
| | 141 | 91 | 大気の大気汚染等環境基準達成率 | % | 100.0 | 100 | A | |
| | 142 | 92 | 水生生物調査参加市町村数 | 市町村 | 33 | 29 | B | |
| | 143 | 93 | 環境学習交流センター利用者数 | 人 | 42,000 | 49,789 | A | |
| | 144 | 94 | グリーンボランティア登録者数 | 人 | 240 | 226 | C | |
| | 145 | 95 | 県内に生息するイヌワシのつがい数 | ペア | 28 | 27 | B | |
| | 146 | 96 | 再生可能エネルギーによる電力自給率 | % | 29.0 | 34.4 | A | |
| | 147 | 97 | 長期優良住宅の認定戸数(累計) | 戸 | 3,375 | 4,656 | A | |
| | 【岩手で暮らす】 3(2) 文化芸術・ スポーツ振興プ ロジェクト | 148 | 98 | 「いわての文化情報大事典」ホームページ訪問者数 | 人 | 359,500 | 310,570 | D |
| | | 149 | 99 | 「いわて若者文化祭」に出演・出展し、交流を行った人数 | 人 | 120 | 145 | A |
| | | 150 | 100 | 世界遺産が所在する市町村数 | 市町村 | 3 | 2 | D |
| | | 151 | 101 | 共同研究成果の論文数 | 件 | 6 | 6 | A |
| | | 152 | 102 | 美術館入館者数 | 人 | 70,000 | 382,479 | A |
| 153 | | 103 | 博物館入館者数 | 人 | 40,000 | 47,239 | A | |
| 154 | | 104 | 【小学生】青少年劇場の開催回数 | 回 | 26 | 27 | A | |
| 155 | | 105 | 【中学生】全国中学校総合文化祭派遣数 | 人 | 27 | 102 | A | |
| 156 | | 106 | 【高校生】全国高等学校総合文化祭団体・個人入賞件数 | 件 | 3 | 6 | A | |
| 157 | | 107 | 民俗芸能ネットワーク加盟団体数 | 団体 | 410 | 405 | D | |
| 158 | | 108 | 活動再開に至った郷土芸能団体数(累計)(H30) | 団体 | - | 26 | - | |
| 159 | | 109 | 県内に在住している芸術家等の公立文化施設及び学校への派遣回数 | 回 | 10 | 12 | A | |
| 160 | | 110 | 岩手県文化芸術コーディネーターの活動件数 | 件 | 295 | 527 | A | |
| 161 | | 111 | 国際交流センターによる情報提供件数 | 件 | 1,320 | 2,357 | A | |
| 162 | | 112 | 外国人相談件数 | 件 | 615 | 383 | C | |
| 163 | | 113 | 国際交流センター施設利用者数 | 人 | 11,600 | 12,025 | A | |
| 164 | | 114 | 総合型地域スポーツクラブ会員数 | 人 | 10,200 | 13,721 | A | |
| 165 | | 115 | 岩手県スポーツ推進委員研修会参加率 | % | 33.0 | 54.3 | A | |
| 166 | | 116 | 全国知事会が運営するスポーツ施設データベースサイト登録市町村数 | 市町村 | 33 | 30 | B | |
| 167 | | 117 | 東京2020オリンピック・パラリンピック競技大会事前合宿等の誘致決定 数(累計) | 件 | 4 | 8 | A | |
| 168 | | 117-1 | 県営運動公園登はん競技場年間利用者数 | 人 | 35,154 | 17,715 | D | |
| 169 | | 117-2 | スポーツライミング施設利用者数 | 千人 | - | - | - | |
| 170 | | 117-3 | 県外選手が参加するスポーツライミングの大会・合宿の実施回数 | 回 | - | - | - | |
| 171 | | 117-4 | スポーツ大会・合宿・イベントの誘致・開催に伴う交流人口の増加数 | 千人 | - | - | - | |

| プロジェクト | 通し 番号 | 指標 No. | KPI | 単位 | 目標値 | 実績値 | 達成度 |
|-------------------------------------------|-----------------------------------------------|--------------------|----------------------------------------------------------|-------------------------|----------------|-------|-----|
| | | | | | R1 | R1 | R1 |
| 【岩手で暮らす】 3(3) 若者・女性の 活躍支援プロ ジェクト | 172 | 118 | いわて若者交流ポータルサイト登録団体数(累計) | 団体 | 70 | 79 | A |
| | 173 | 118-1 | いわて若者会議参加者数 | 人 | 200 | 311 | A |
| | 174 | 119 | いわて若者交流ポータルサイト登録団体数(累計) | 団体 | 70 | 79 | A |
| | 175 | 120 | 男性の男女共同参画サポーター認定者数(累計) | 人 | 145 | 163 | A |
| | 176 | 121 | 女性活躍のための経営者研修出席者数(累計) | 人 | 300 | 401 | A |
| | 177 | 122 | 男性のためのワークライフバランスセミナー出席者数(累計) | 人 | 250 | 1,997 | A |
| | 178 | 123 | ロールモデル提供事業参加者数(累計) | 人 | 245 | 329 | A |
| | 179 | 124 | 男女いずれか一方の委員の数が委員総数の40%未満にならない審議 会等の割合 | % | 76.7 | 54.5 | D |
| | 180 | 125 | DV相談員研修会参加者数 | 人 | 50 | 79 | A |
| 【岩手で暮らす】 3(4) 保健・医 療・福祉充実プ ロジェクト | 181 | 126 | 保育所における処遇改善実施率 | % | 100 | 100 | A |
| | 182 | 127 | キャリア支援員が介在し介護の職場に就職した人数 | 人 | 210 | 209 | B |
| | 183 | 128 | 病院勤務医師数(人口10万人当たり)(H30) | 人 | - | - | - |
| | 184 | 129 | 介護福祉士等修学資金貸付金により貸付を受けたもののうち、県内社 会福祉施設等に就職した者の数 | 人 | 50 | 53 | A |
| | 185 | 130 | 潜在看護職員研修参加者数 | 人 | 30 | 31 | A |
| | 186 | 131 | 福祉人材センターからの紹介・応募により就業した者の数 | 人 | 190 | 177 | B |
| | 187 | 132 | 介護分野就職希望者向け職場体験を受けた人数 | 人 | 40 | 76 | A |
| | 188 | 133 | 保育士・保育所支援センターを活用した潜在保育士の県内保育所等へ の就職数 | 人 | 60 | 90 | A |
| | 189 | 134 | 保育所における処遇改善実施率 | % | 100.0 | 100.0 | A |
| | 190 | 135 | 特別養護老人ホームにおける処遇改善実施率 | % | 96.0 | 100.0 | A |
| | 191 | 136 | 在宅医療連携拠点設置圏域数(累計) | 圏域 | 9 | 8 | B |
| | 192 | 137 | 生活支援コーディネーター配置市町村数(累計) | 市町村 | 33 | 33 | A |
| | 193 | 138 | 認知症地域支援推進員配置市町村数(累計) | 市町村 | 33 | 33 | A |
| | 194 | 139 | 生活困窮者自立支援制度における自立支援対象者のうち就労者数 | 人 | 156 | 217 | A |
| | 195 | 141 | がん、脳血管疾患及び心疾患で死亡する男性の数(人口10万人当 たり) | 人 | - ^㊸ | 298.2 | - |
| | 196 | 142 | がん、脳血管疾患及び心疾患で死亡する女性の数(人口10万人当 たり) | 人 | - ^㊸ | 157.7 | - |
| | 197 | 143 | 特定健康診査受診率 | % | 70.0 | - | - |
| | 198 | 144 | 自殺死亡率(人口10万人当たり) | - | 23.2 | 20.5 | A |
| | 【岩手で暮らす】 3(5) ふるさとの 未来を担う人づく りプロジェクト | 199 | 145 | 「いわての復興教育」に取り組んでいる学校の割合 | % | 100.0 | 100 |
| 200 | | 146 | 教育計画の中に様々な自然災害等に「そなえる」教育活動(防災教育) を具体的に取り入れて再構築した学校の割合 | % | 100.0 | 100 | A |
| 201 | | 147 | 防災教育(【そなえる】)の授業実践に取り組んだ学校の割合 | % | 100.0 | 100.0 | A |
| 202 | | 148 | 高校生の海外派遣数 | 人 | 30 | 36 | A |
| 203 | | 149 | イーハトーブ・イングリッシュキャンプ参加者数 | 人 | 90 | 111 | A |
| 204 | | 150 | 少人数教育に係る加配の実現率 | % | 89.0 | 91.1 | A |
| 205 | | 151 | 地域と高校が連携し、高校の魅力向上に繋がる取組を行う地域(累計) | 箇所 | 4 | 3 | C |
| 206 | | 152 | 「いわての学び希望基金」を原資とする奨学金の給付率 | % | 100.0 | 100.0 | A |
| 207 | | 153 | 放課後の公的な居場所がある小学校区の割合 | % | 92.0 | 96.1 | A |
| 208 | | 154 | 県内大学生等のインターンシップ参加者数 | 人 | 829 | 548 | D |
| 209 | | 154E | 県外大学生等のインターンシップ参加者数 | 人 | 25 | 24 | B |
| 210 | | 154E2 | いわて産業人材奨学金返還支援事業による県内就職者数 | 人 | 50 | 56 | A |
| 211 | | 155 | 県内学卒者の県内就職率 | % | 55.0 | 44 | D |
| 212 | | 156 | 産学官連携による新産業創出等を通じた新規雇用創出数(累計) | 人 | 16 | 57 | A |
| 213 | | 157 | 地域課題解決を目的とした県内高等教育機関と関係機関による研究数 (累計) | 件 | 420 | 398 | B |
| 214 | | 158 | 岩手県立大学卒業生の県内就職割合 | % | 54.5 | 46.9 | D |
| 215 | | 159 | 岩手県立大学の受託・共同研究数(累計) | 件 | 510 | 512 | A |
| 216 | | 160 | インターンシップを継続して実施した全日制高等学校の割合 | % | 83.0 | 92.2 | A |
| 217 | | 161 | キャリア教育全体計画に沿って地域や保護者と連携し職場体験(2日以 上)を実施した中学校の割合 | % | 80.5 | 86.1 | A |
| 218 | | 162 | マネジメント人材育成等に関する研修会・セミナー参加者数(累計) | 人 | 250 | 912 | A |
| 219 | | 163 | 高卒者の県内就職率 | % | 67.0 | 68.5 | A |
| 220 | | 164 | リーディング経営体の育成数(累計) | 経営体 | 80 | 93 | A |
| 221 | | 165 | 地域づくり等に関するセミナー参加者数 | 人 | 220 | 402 | A |
| 222 | 166 | 生涯学習リーダー登録者数 | 人 | 830 | 835 | A | |
| 223 | 167 | 生涯学習に関する研修会等への参加者数 | 人 | 7,200 | 7,279 | A | |