

岩手県内の主要駅における人の流れについて、直近の1ヶ月間（9/14(月)～10/11(日)）の対前年比較を行った。その結果、人の流れについて、昨年水準までは回復していないものの、8月中と比べて主要駅すべてにおいて**顕著に回復傾向にある**ことがわかった。

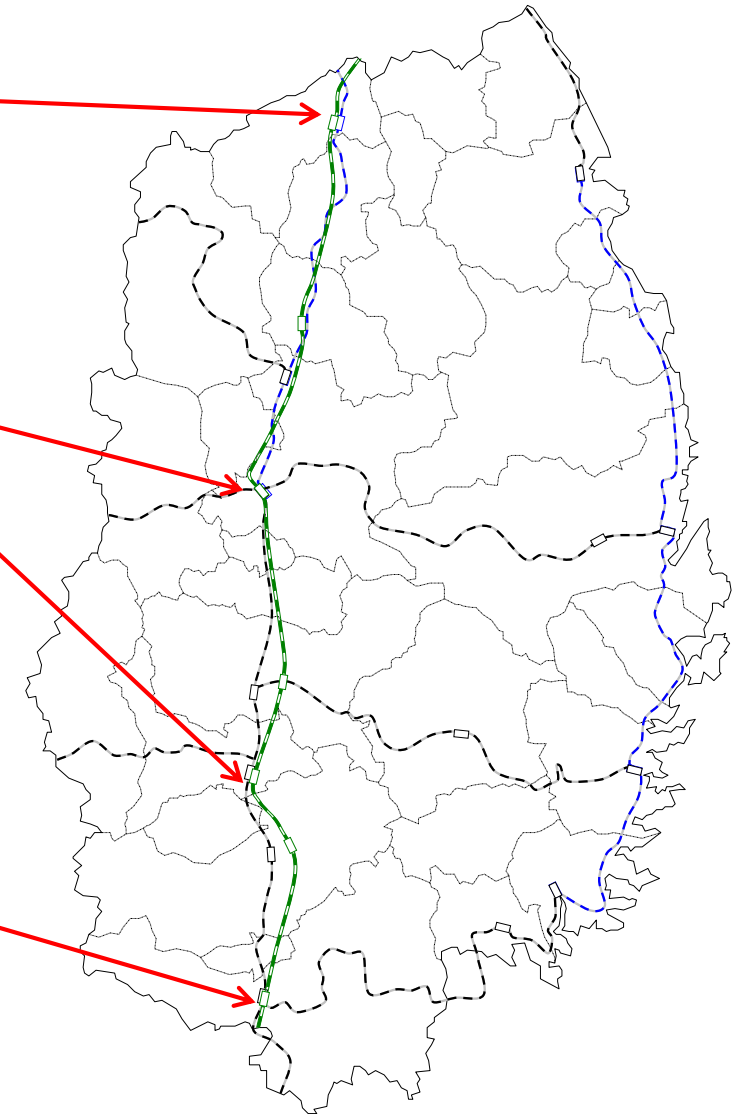
【主要駅来訪者数の対前年比増減率】

盛岡駅	全日	平日	休日
GW期間	-80%	-56%	-85%
7/27(月)～8/23(日)	-54%	-51%	-62%
9/14(月)～10/11(日)	-29%	-31%	-25%

二戸駅	全日	平日	休日
GW期間	-77%	-50%	-81%
7/27(月)～8/23(日)	-60%	-53%	-62%
9/14(月)～10/11(日)	-33%	-20%	-47%

北上駅	全日	平日	休日
GW期間	-77%	-53%	-81%
7/27(月)～8/23(日)	-57%	-50%	-63%
9/14(月)～10/11(日)	-35%	-38%	-31%

一ノ関駅	全日	平日	休日
GW期間	-83%	-53%	-86%
7/27(月)～8/23(日)	-65%	-60%	-72%
9/14(月)～10/11(日)	-33%	-38%	-27%



※GW期間……2020/4/25(土)～5/8(金)と2019/4/27(土)～5/10(金)を比較
 7/27(月)～8/23(日)…2020/7/27(月)～8/23(日)と2019/7/29(月)～8/25(日)を比較
 9/14(月)～10/11(日)…2020/9/14(月)～10/11(日)と2019/9/16(月)～10/13(日)を比較

【出典及び分析方法】・KDDI Location Analyzer (<https://k-locationanalyzer.com/>)
 ・auスマートフォンユーザーのうち個別同意を得たユーザーを対象に、個人を特定できない処理を行って集計。未成年者・インバウンドは集計対象外。
 ・KDDI Location Analyzerを利用し、駅舎、駅前広場等を含む範囲を抽出して来訪者数を集計した。なお、集計した人数から十の位を四捨五入して処理している。
 ・来訪者数の集計に当たり、期間中に複数回来訪した場合でも、同一月内においては1人として集計している。

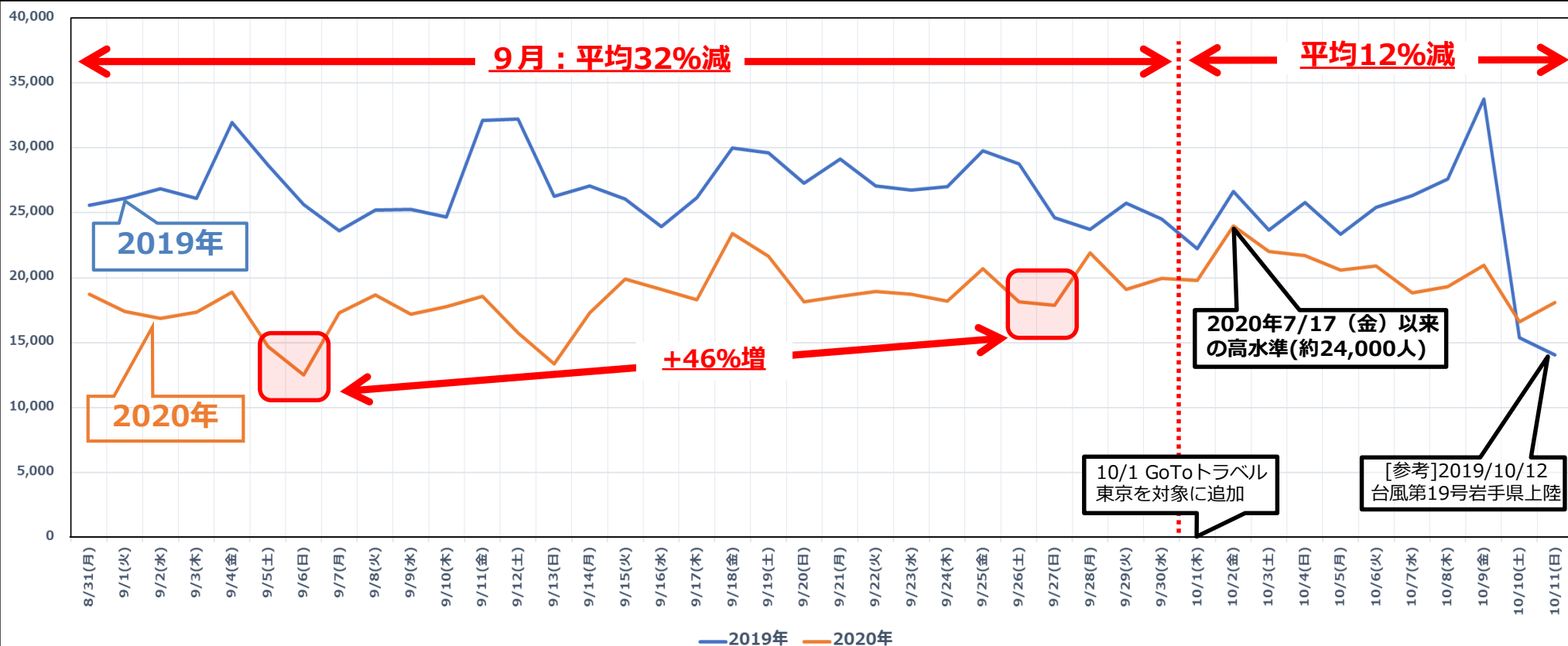
盛岡駅における人の流れの動向について

盛岡駅における人の流れについて、8月31日(月)～10月11日(日)を前年と比較した。**9月中は前年と比べて平均32%の減少**となったものの、4連休(9/19～22)も含めて**1ヶ月間を通して増加傾向にあり、月初と月末の土日では+46%の増加**となった。10月以降については、**前年と比べて平均12%の減少(4月観測以降、最小の減少率)**となったほか、GoToトラベルの対象に東京が追加された後の**10月第1週の土日**については来訪者数が**1例目発生前(7/17(金))と同程度の高水準**となるなど、**人の流れが顕著に回復傾向**にあることが分かった。

【出典及び分析方法】・KDDI Location Analyzer (<https://k-locationanalyzer.com/>)

- ・auスマートフォンユーザーのうち個別同意を得たユーザーを対象に、個人を特定できない処理を行って集計。未成年者・インバウンドは集計対象外。
- ・KDDI Location Analyzerを利用し、駅舎、駅前広場等を含む範囲を抽出して1日毎の来訪者数を集計した。

【来訪者数の推移(2020年8月31日～10月11日・対前年比)】



※2020年8月24日(月)～9月22日(火)の来訪者数を前年(2019年8月26日(月)～9月23日(月))と比較した。

※来訪者数は、KDDI Location Analyzerを利用し、駅舎、駅前広場等を含む範囲を抽出して集計した**拡大推計値**である。また、グラフ横軸の日付は2020年のものである。

盛岡大通周辺における滞在人口の対前年比較

盛岡大通周辺における滞在人口（60分以上滞在の人口）について、9月14日(月)～10月11日(日)を前年と比較した結果、**対前年比で平均4%減少**していることが分かった。時間帯別の推移を分析すると、**滞在人口が昨年を上回る時間帯もあり**、滞在人口が昨年と**ほぼ同じ水準**まで回復していることがわかった。

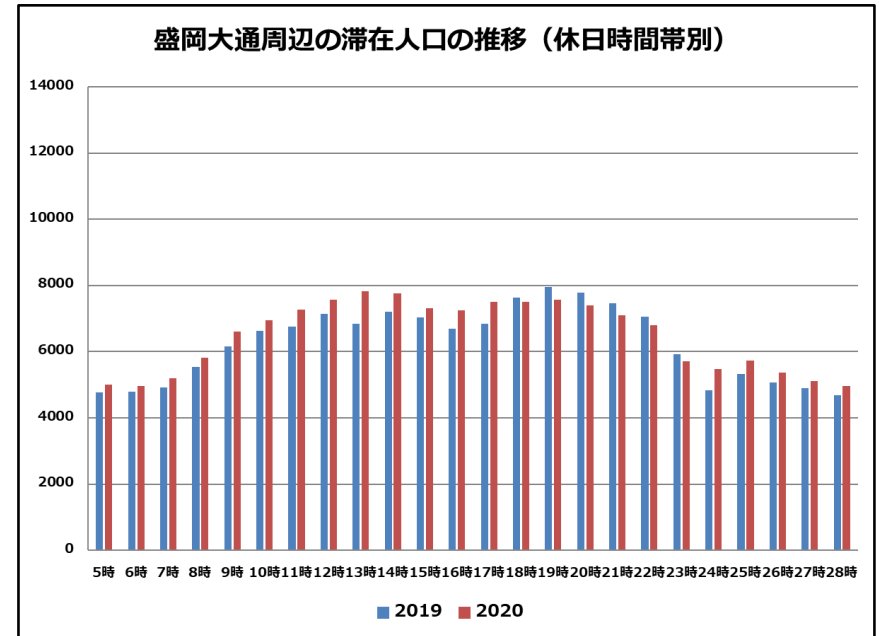
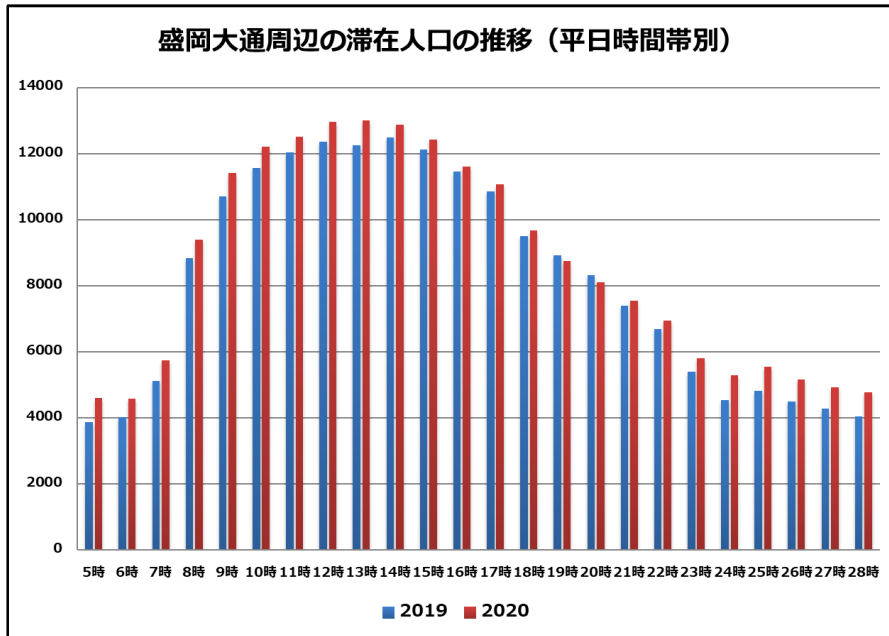
【期間中の滞在人口の比較（前年同期比）】

		1日平均		平日平均		休日平均	
2019年 9/16(月)～10/13(日)		22,400人	-4%	24,600人	-4%	18,500人	-5%
2020年 9/14(月)～10/11(日)		21,400人		23,600人		17,500人	
参考	8/24～9/20		-15%		-15%		-19%
	7/27～8/23		-26%		-22%		-36%
	7/1～7/26		-22%		-20%		-22%
	6/1～6/30		-19%		-19%		-18%
	GW後～5/31		-33%		-32%		-41%
	GW期間中		-48%		-36%		-59%

【調査範囲】



※滞在人口は、KDDI Location Analyzerを利用し、映画館通り交差点を中心に半径500mの範囲（右地図参照）を抽出して集計した**拡大推計値**である。
 ※該当範囲内に**60分以上滞在した人口が対象**であり、KDDI Location Analyzerにより抽出して集計した拡大推計値から十の位を四捨五入する処理を行っている。



※2020年8月24日(月)～9月20日(日)の滞在人口を前年同週（2019年8月26日(月)～9月22日(日)）と比較した。
 ※滞在人口は、KDDI Location Analyzerを利用し、映画館通り交差点を中心に半径500mの範囲を抽出して60分以上滞在した人口を集計した**拡大推計値**である。