

速報版（令和元年 11 月末時点で推定した復興推進プランの進捗見込み）

1 趣旨

- 「いわて県民計画 復興推進プラン【2019年度～2022年度】」の構成事業を対象とし、より良い復興に向けた4本の柱である「安全の確保」、「暮らしの再建」、「なりわいの再生」及び「未来のための伝承・発信」の観点から、復興推進プランの令和元年度における進捗状況を示すもの。
- この進捗状況のほか、「復興に関する意識調査」や「いわて復興ウォッチャー調査」による主観指標、地域ごとの人口動態や商工業指標などの「いわて復興インデックス」の客観指標なども含めて復興状況の分析を行い、その結果を今後の復興施策・事業に反映させていくもの。

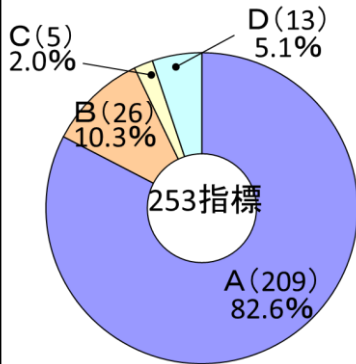
2 全体の状況

- 復興推進プランの令和元年度における進捗状況は、令和元年度に設定した253指標（再掲指標47指標を含む）中、進捗率が80%以上の指標が92.9%（235指標）（再掲指標を除いた場合、それぞれ91.8%、189指標）となった。
- 【4本の柱ごとの指標数内訳】

4本の柱	指標数合計	進捗区分ごとの指標数 (下段は指標数合計に占める構成比)			
		A	B	C	D
安全の確保	38	28 73.7%	4 10.5%	1 2.6%	5 13.2%
暮らしの再建	83	69 83.1%	9 10.8%	2 2.4%	3 3.6%
なりわいの再生	101	83 82.2%	12 11.9%	2 2.0%	4 4.0%
未来のための伝承・発信	31	29 93.5%	1 3.2%	0 0.0%	1 3.2%
合計	253 (206)	209 (168) 82.6% (81.6%)	26 (21) 10.3% (10.2%)	5 (5) 2.0% (2.4%)	13 (12) 5.1% (5.8%)
		235 (189) 92.9% (91.8%)	18 (17) 7.1% (8.2%)		

※ カッコ書きは、再掲指標を除いた場合

【復興推進プラン令和元年度計画値に対する進捗率】



※ 再掲指標を含む

グラフの見方:
区分(指標数)
(割合%)

区分	復興推進プラン 令和元年度計画値 に対する進捗率
A	100%以上
B	100%未満 80%以上
C	80%未満 60%以上
D	60%未満

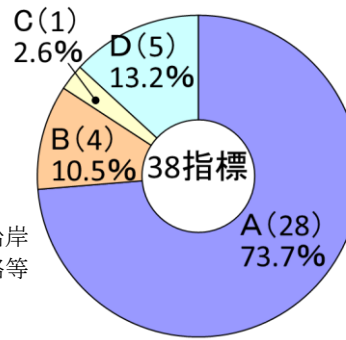
3 4本の柱及び12分野の取組状況

安全の確保

復興推進プランの令和元年度計画値に対する進捗率
・80%以上：84.2%（32指標）

令和元年度の主な取組

- 防災のまちづくりでは、津波防災施設の整備済延長が2.5km増進し、72.2kmとなる見込み。
- 交通ネットワークでは、復興支援道路として、内陸部から沿岸各都市等にアクセスする道路及び横断軸間を南北に連絡する道路等について、交通支障箇所の改築等を実施した。
- 令和元年度は、2箇所を供用開始。

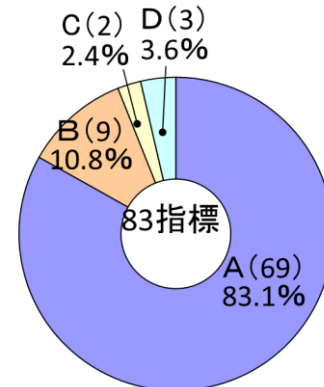


暮らしの再建

復興推進プランの令和元年度計画値に対する進捗率
・80%以上：93.9%（78指標）

令和元年度の主な取組

- 生活・雇用分野では、沿岸部の災害公営住宅を10戸（累計5,550戸）整備し、その進捗率は100%となった。また、内陸部への避難者向けの災害公営住宅として52戸整備し、その進捗率は65.0%となる見込み。
- 保健・医療・福祉分野では、被災者の健康の維持・増進やこころのケアなどの支援に引き続き取り組んだ。
- 教育・文化・スポーツ分野においては、全市町村においてスクールカウンセラー等の活用による心のサポートなどの支援を引き続き実施した。
- 地域コミュニティ分野では、市町村及び被災者支援を行う民間団体等の調整役となるコーディネーターを配置し、被災地のコミュニティ形成が円滑に進むよう引き続き市町村を支援した。
- 市町村行政機能分野では、国などと連携して県内外の自治体に応援職員の派遣要請を行うなど、被災市町村の復興事業の推進等に必要なマンパワーの確保に取り組み、406人（令和元年11月1日現在）の応援職員を確保したほか、メンタルヘルスケア研修会の開催等を通じ、応援職員を支援した。

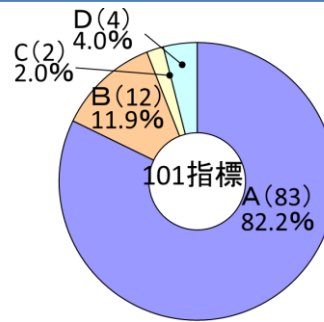


なりわいの再生

復興推進プランの令和元年度計画値に対する進捗率
・80%以上：94.1%（95指標）

令和元年度の主な取組

- 水産業・農林業分野では、復興推進プラン計画値12.2kmに係る防潮堤の復旧・整備を実施した。（令和元年度：6.5km完成見込）
- 商工業分野では、中小企業等グループ補助金により11グループ23事業者の施設・設備の早期復旧を支援したほか、起業や第二創業の支援などにより中小企業等の再建を支援した。
- 観光分野では、三陸防災復興プロジェクト2019やラグビーワールドカップ2019岩手・釜石開催など三陸地域に国内外の注目が集まる好機を捉え、三陸DMOセンターと連携し、観光人材の育成や地域の資源を生かした多様な観光コンテンツ開発や旅行商品化の支援のほか、メディア等の招請など国際観光の推進にも取り組んだ。

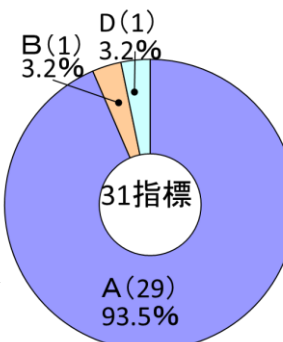


未来のための伝承・発信

復興推進プランの令和元年度計画値に対する進捗率
・80%以上：96.7%（30指標）

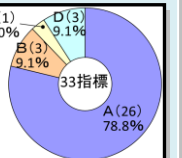
令和元年度の主な取組

- 事実・教訓の伝承分野では、高田松原津波復興祈念公園内に東日本大震災津波伝承館を整備した。
- 復興情報発信分野では、復興に取り組む姿を発信し、東日本大震災津波の風化を防ぐとともに東日本大震災津波の記憶と教訓を伝え、国内外の防災力向上に貢献するため、三陸防災復興プロジェクト2019を実施した。



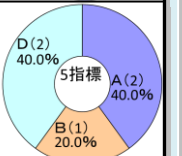
I 防災のまちづくり

- ① 進捗率80%以上：87.9%（29指標）
警察署等庁舎の再建箇所数（警察施設災害復旧事業）など
- ② 進捗率80%未満：12.1%（4指標）
まちづくり連携道路の整備完了箇所数（まちづくり連携道路整備事業）など



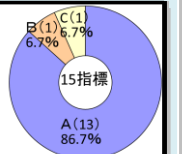
II 交通ネットワーク

- ① 進捗率80%以上：60.0%（3指標）
復興支援道路の整備完了箇所数（復興支援道路整備事業（改築））など
- ② 進捗率80%未満：40.0%（2指標）
橋梁の補修完了数（復興道路等整備事業（橋梁耐震化等））など



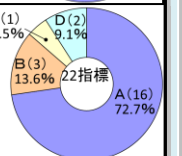
III 生活・雇用

- ① 進捗率80%以上：93.4%（14指標）
災害公営住宅整備（供給割合）（災害公営住宅整備事業）など
- ② 進捗率80%未満：6.7%（1指標）
三陸鉄道の利用者数（三陸鉄道運営支援事業費）



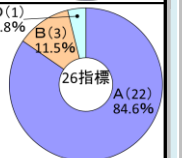
IV 保健・医療・福祉

- ① 進捗率80%以上：86.3%（19指標）
こころのケアケース検討数（被災地こころのケア対策事業）など
- ② 進捗率80%未満：13.6%（3指標）
移転・新築医療施設（被災地医療施設復興支援事業）など



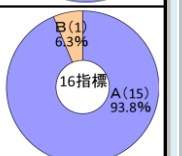
V 教育・文化・スポーツ

- ① 進捗率80%以上：96.2%（25指標）
「いわての復興教育」に取り組んでいる市町村数（いわての復興教育推進事業）など
- ② 進捗率80%未満：3.8%（1指標）
音楽関連イベントの開催回数（海外との絆を活かした文化芸術形成促進事業費）



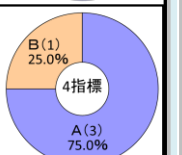
VI 地域コミュニティ

- ① 進捗率80%以上：100.0%（16指標）
コーディネーター配置数（被災地コミュニティ支援コーディネート事業）など



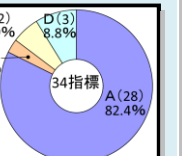
VII 市町村行政機能

- ① 進捗率80%以上：100.0%（4指標）
メンタルヘルスケア研修会実施回数（被災市町村行政財政支援事業）など



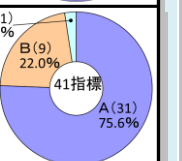
VIII 水産業・農林業

- ① 進捗率80%以上：85.3%（29指標）
支援を受けた水産加工業者件数（いわて美味しい食の振興事業費）など
- ② 進捗率80%未満：14.7%（5指標）
整備施設数（水産業経営基盤復旧支援事業）など



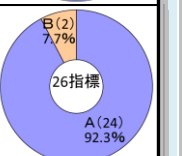
IX 商工業

- ① 進捗率80%以上：97.6%（40指標）
新規取引件数（自動車関連産業創出推進事業）など
- ② 進捗率80%未満：2.4%（1指標）
マッチング件数（水産加工・障がい福祉マッチング事業）



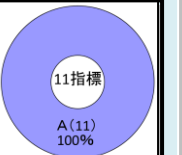
X 観光

- ① 進捗率80%以上：100.0%（26指標）
主要ジオサイトの観光入込客数（三陸ジオパーク活用強化事業費）など



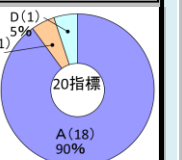
XI 事実・教訓の伝承

- ① 進捗率80%以上：100.0%（11指標）
企画展の開催（東日本大震災津波伝承館整備（運営）事業）など



XII 復興情報発信

- ① 進捗率80%以上：95.0%（19指標）
復興フォーラム開催回数（復興情報発信事業費）など
- ② 進捗率80%未満：5.0%（1指標）
音楽関連イベントの開催回数（海外との絆を活かした文化芸術形成促進事業費）



注：構成比は小数点以下第2位を四捨五入しているため、合計しても必ずしも100とはならない。

(参考) 復興推進プランの令和元年度計画値に対する進捗率 80%未満の指標の分類

- 復興推進プランの令和元年度計画値に対する進捗率が 80%未満の指標 18 指標(再掲指標 1 指標を含む)について、**主な要因**を分類したもの。
- 令和元年 5 月公表の第 3 期復興実施計画値における分類と比較して、進捗率が 80%未満の指標は減少しているが、引き続き、それぞれの要因に応じた対策を講じていく。

復興推進プランの令和元年度進捗状況において、進捗率80%未満の指標を分類した場合				【参考】第3期実施計画値進捗状況(R1.5公表)	
分類	指標数 (※)	事業【指標】	復興推進プランにおける事業番号	分類	指標数 (※)
1 実質的遅れ				関係機関との協議	2
	①他事業との調整	1	〈他事業の進捗や地域の実情に合わせ、実施時期を調整しているもの〉 防災拠点等再生可能エネルギー導入事業【市町村等への補助施設数】	防災のまちづくりNo. 14	他事業との調整 8 (7)
				施工条件の変化	5 (4)
	②異常気象	3	〈荒天による作業不能期間の発生等により工期の変更が生じたもの〉 まちづくり連携道路整備事業【まちづくり連携道路の整備完了箇所数】 三陸鉄道運営支援事業【三陸鉄道の利用者数】 水産業経営基盤復旧支援事業(共同利用施設)【整備施設数】	防災のまちづくりNo. 3 生活・雇用No. 17 水産業・農林業No. 4	
	③入札不調	2	〈入札不調により工期の遅れが生じたもの〉 復興道路等整備事業【橋梁の補修完了数及び橋梁の耐震補強完了数の 2 指標】	交通ネットワークNo. 4	
	④その他	4	〈実質的遅れのうち、①～③に分類されないもの〉 被災地医療施設復興支援事業【移転・新築医療施設】 地域再生営漁計画推進事業【活動助成件数】 いわて水産アカデミー運営事業【修了生数】 水産加工・障がい福祉マッチング事業【マッチング件数】	保健・医療・福祉No. 1 水産業・農林業No. 5 水産業・農林業No. 6 商工業No. 7	その他 2 (1)
小計	10			小計	17 (14)
2 その他		〈他の有利な制度の活用等、実質的遅れに分類されないもの〉		他制度活用	
	⑤その他	8 (7)	再生可能エネルギー導入促進事業【事業化可能性調査地区数及び被災家屋等への太陽光発電設備導入数の 2 指標】 被災地サポート拠点職員資格取得促進事業【資格取得者数】 特用林産施設等体制整備事業【簡易ハウス設置数】	防災のまちづくりNo. 15 保健・医療・福祉No. 9 水産業・農林業No. 33	被災地のニーズ少 6
			被災地高齢者支援事業・地域支え合い体制づくり事業【サポート拠点数運営数】 海外との絆を活かした文化芸術形成促進事業費【音楽関連イベントの開催回数】 さけ、ます増殖事業【サケ稚魚生産数】	保健・医療・福祉No. 10 教育・文化・スポーツNo. 23、復興情報発信No. 5 水産業・農林業No. 5	その他
小計	8 (7)			小計	6
合計	18 (17)			合計	23 (20)

(※) カッコ書きの指標数は、再掲指標を除いた場合の指標数であること。