

普通会計・決算状況

(H26～H30年度)

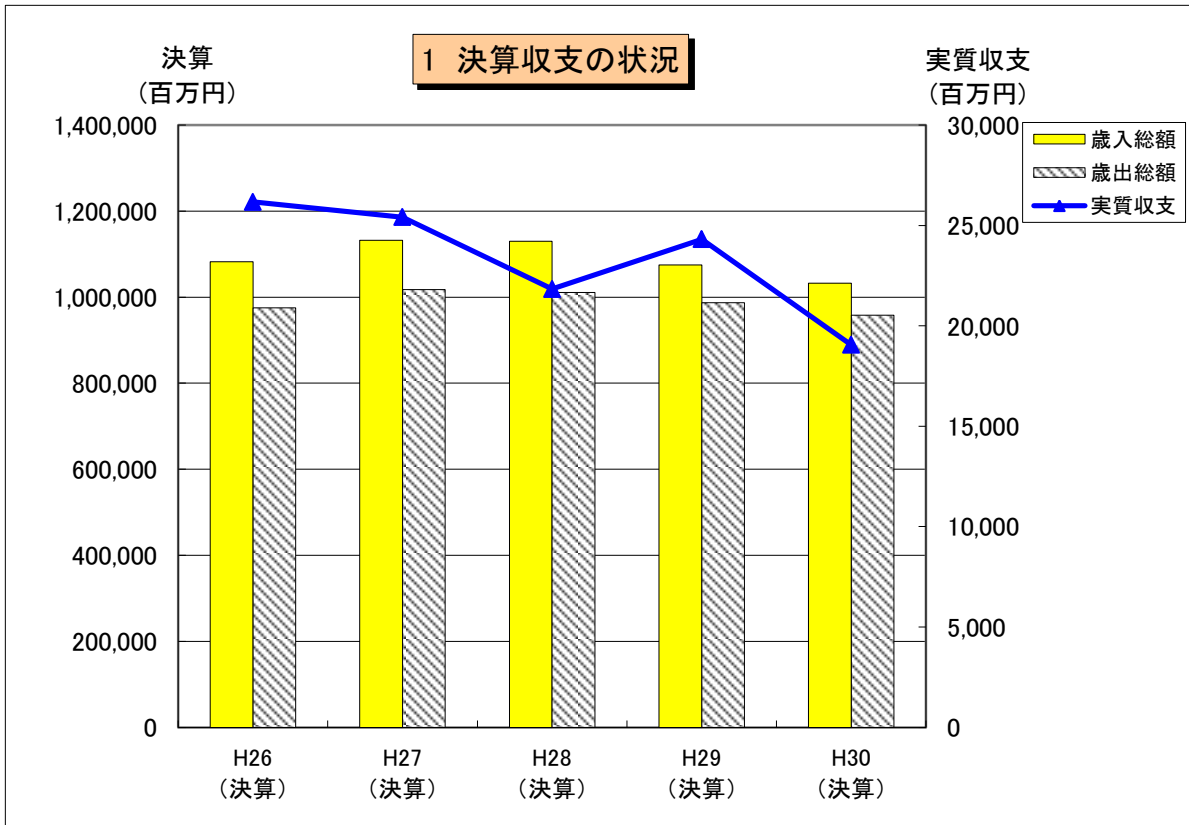
1 決算収支の状況	1
2 各種財政指標の推移	2
3 普通会計決算額の推移	
3-1 歳入の推移	3
歳入の推移(うち震災対応分)	4
3-2 歳出・目的別の推移	5
歳出・目的別の推移(うち震災対応分)	6
3-3 歳出・性質別の推移	7
歳出・性質別の推移(うち震災対応分)	8
4 県債残高、県債発行状況等	9
5 基金の状況	10
5-1 積立基金の状況	
5-2 定額運用基金の状況	
(参考)地方公共団体財政健全化法に基づく健全化判断比率等	11

令和元年9月

岩手県

(総務部財政課)

1 決算収支の状況

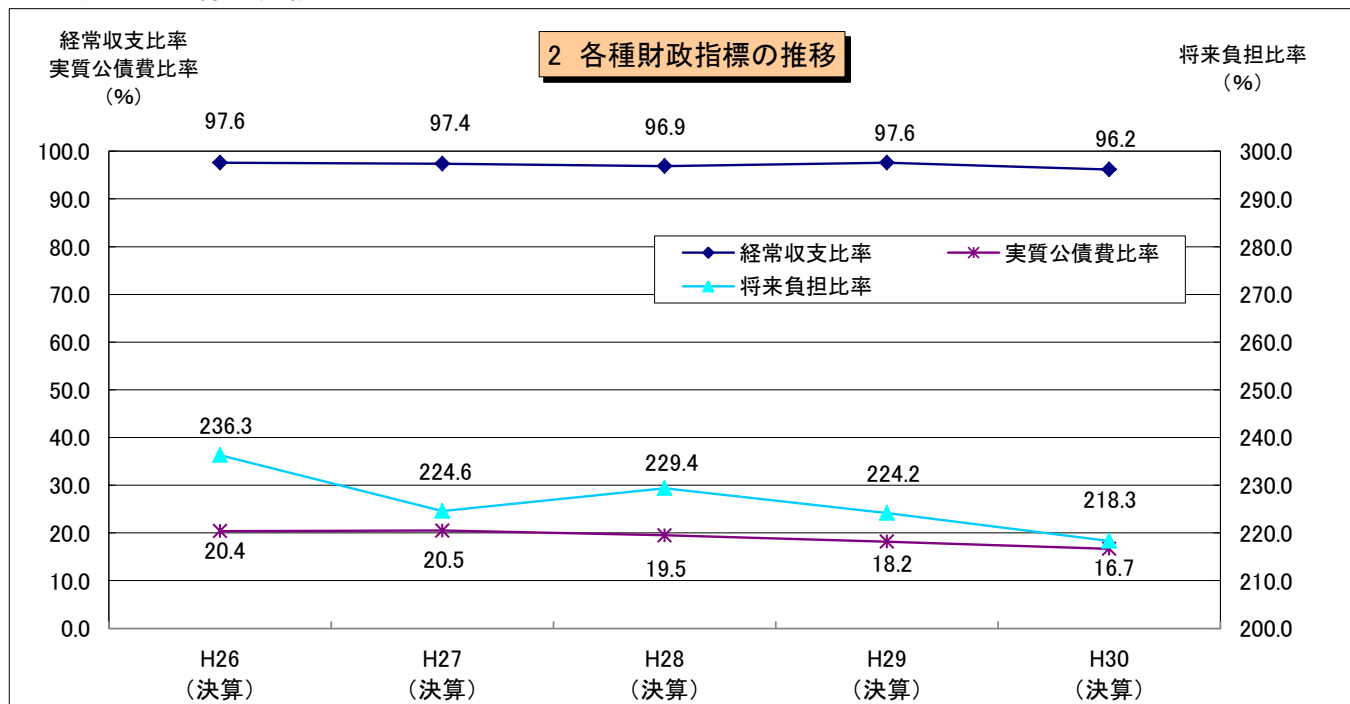


(単位: 百万円)

区分	H26 (決算)	H27 (決算)	H28 (決算)	H29 (決算)	H30 (決算)
歳入総額 a	1,082,554	1,131,942	1,129,942	1,074,873	1,032,512
歳出総額 b	975,109	1,017,540	1,011,193	986,984	957,754
歳入歳出差引額 c (=a-b)	107,445	114,402	118,748	87,889	74,758
繰越財源 d	81,273	88,986	96,916	63,574	55,706
実質収支 e (=c-d)	26,172	25,416	21,832	24,315	19,051
単年度収支 f	11	△ 756	△ 3,583	2,483	△ 5,264
繰上償還金 g	282	805	0	0	0
積立金 h	13,080	13,086	12,708	10,916	12,158
積立金取崩額 i	15,494	13,873	18,263	12,890	10,027
実質単年度収支 j (=f+g+h-i)	△ 2,120	△ 739	△ 9,138	509	△ 3,134

注) 表中の計数はそれぞれ表示単位未満を四捨五入しているため、各計係数と合計が合致しないものがある。(以下、同じ。)

2 各種財政指標の推移



(単位: 百万円、%)

区分	H26 (決算)	H27 (決算)	H28 (決算)	H29 (決算)	H30 (決算)
基準財政収入額	108,429	123,676	120,973	123,186	123,815
基準財政需要額	325,951	337,194	340,537	337,290	337,186
標準税収入額等	137,610	155,189	151,703	154,653	155,152
標準財政規模 (※1)	398,035	406,527	401,253	398,812	396,972
財政力指数 (※2)	0.31846	0.34116	0.35156	0.36241	0.36255
実質収支比率	6.6	6.3	5.4	6.1	4.8
経常收支比率	97.6	97.4	96.9	97.6	96.2
実質公債費比率 (※3)	20.4	20.5	19.5	18.2	16.7
将来負担比率	236.3	224.6	229.4	224.2	218.3

(※1) 標準財政規模は臨時財政対策債発行可能額を含む。

(※2) 財政力指数は、当該年度を含む過去3ヵ年度の平均値。(例) H30の数値は、H28・H29・H30の3ヵ年平均)

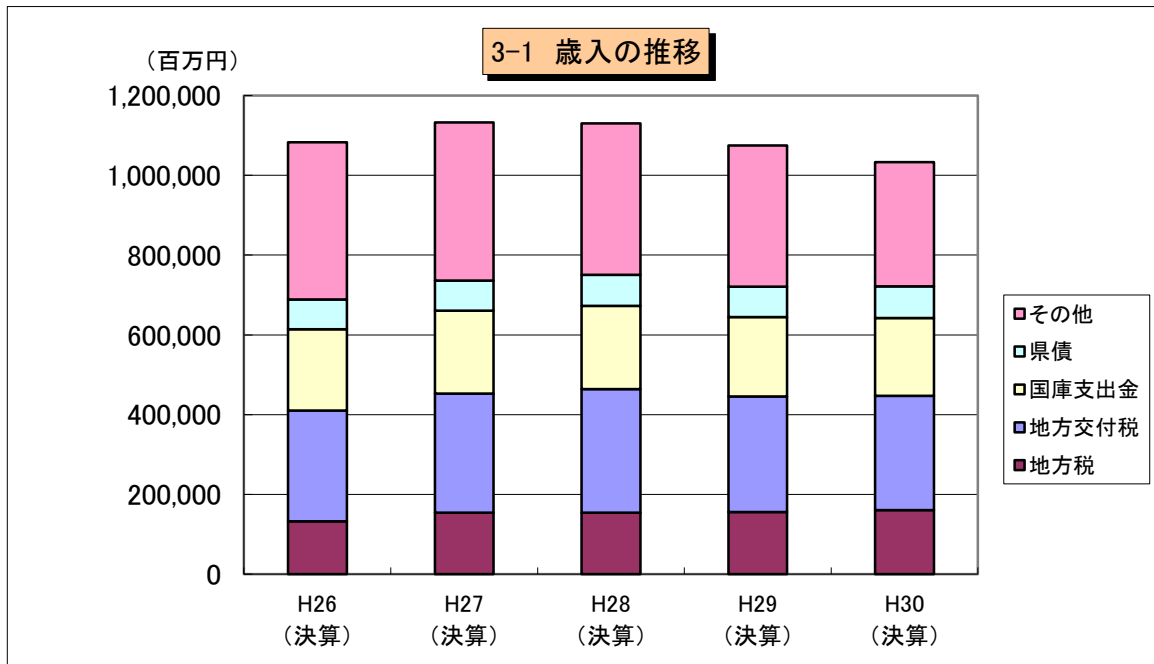
(※3) 実質公債費比率は、当該年度を含む過去3ヵ年度の平均値。(例) H30の数値は、H28・H29・H30の3ヵ年平均)

$$\text{経常收支比率(\%)} = \frac{\text{経常経費充当一般財源}}{\text{経常一般財源} + \text{減収補てん債} + \text{臨時財政対策債}}$$

実質公債費比率、将来負担比率は、「(参考)地方公共団体財政健全化法に基づく健全化判断比率等」を参照

3 普通会計決算額の推移

3-1 歳入の推移



3-1 歳入(全体分)

(単位:百万円)

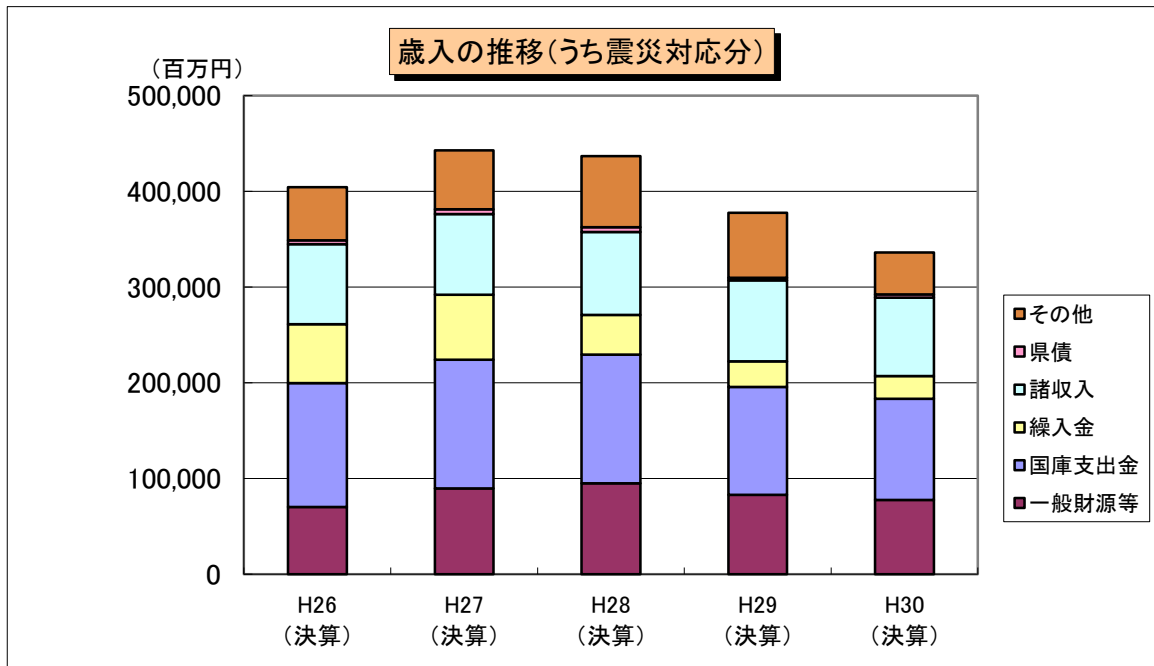
	H26 (決算)	H27 (決算)	H28 (決算)	H29 (決算)	H30 (決算)
地方税	132,911	154,092	153,981	155,952	161,124
地方交付税	277,305	298,719	310,014	289,831	286,260
国庫支出金	204,214	207,456	208,325	198,707	194,447
県債	73,843	75,364	78,109	76,423	79,512
その他	394,282	396,312	379,512	353,961	311,168
歳入合計	1,082,554	1,131,942	1,129,942	1,074,873	1,032,512

歳入(内訳)

(単位:百万円)

	H26	H27	H28	H29	H30
1地方税	132,911	154,092	153,981	155,952	161,124
2地方譲与税	26,951	25,008	21,315	21,893	24,268
3地方特例交付金	281	295	319	359	434
4地方交付税	277,305	298,719	310,014	289,831	286,260
普通交付税	217,523	214,463	219,285	213,838	212,768
特別交付税	3,991	3,820	6,037	4,430	4,302
震災復興特別交付税	55,791	80,436	84,692	71,562	69,190
5交通安全対策交付金	405	427	406	389	358
6分担金・負担金	2,995	3,546	4,219	5,240	3,451
7使用料・手数料	5,872	6,823	7,927	7,889	7,712
8国庫支出金	204,214	207,456	208,325	198,707	194,447
9財産収入	2,058	1,669	1,926	1,805	1,980
10寄附金	1,004	1,091	827	5,112	2,474
11繰入金	102,689	100,528	81,397	52,194	46,239
12繰越金	102,485	107,445	114,402	118,748	87,889
13諸収入	149,542	149,481	146,774	140,331	136,363
14県債	73,843	75,364	78,109	76,423	79,512
うち臨財債	42,903	36,874	30,265	30,320	29,052
歳入合計	1,082,554	1,131,942	1,129,942	1,074,873	1,032,512
うち普通交付税+臨財債	260,426	251,337	249,550	244,158	241,820

3-1 歳入の推移（うち震災対応分）

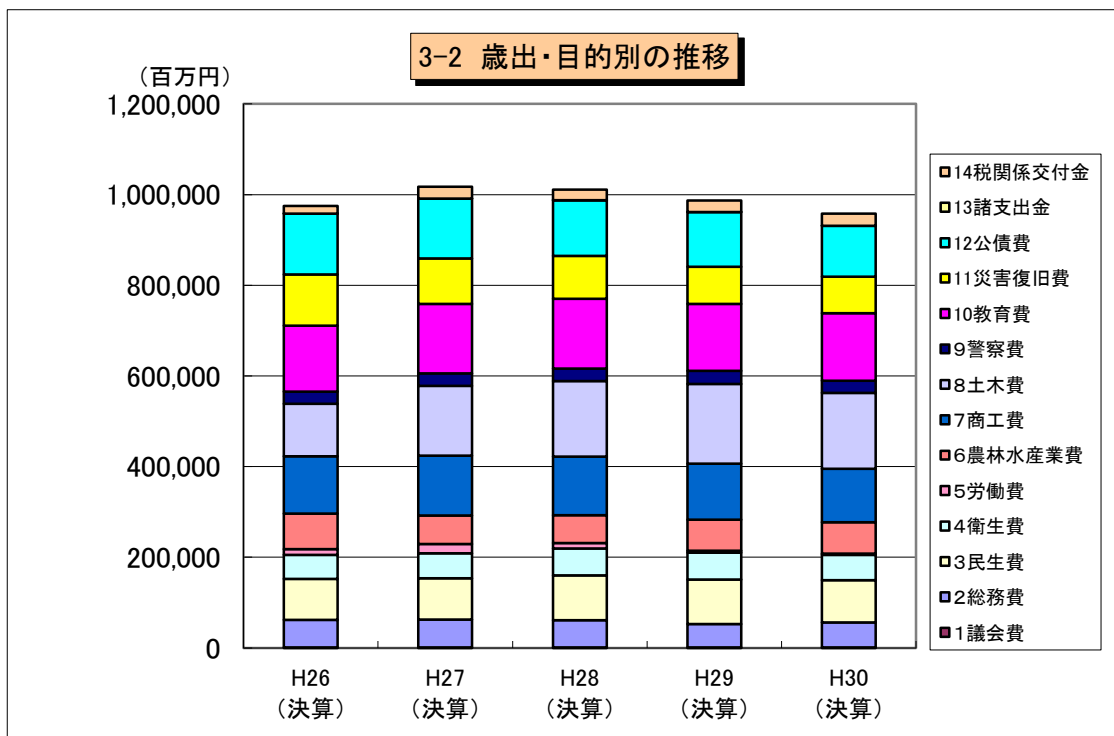


3-1 歳入(うち震災対応分)

(単位:百万円)

	H26 (決算)	H27 (決算)	H28 (決算)	H29 (決算)	H30 (決算)
一般財源等	70,231	89,711	94,915	82,892	77,737
国庫支出金	129,611	134,263	134,411	112,830	105,536
繰入金	61,468	67,981	41,689	26,596	23,778
諸収入	83,520	84,125	86,472	84,733	81,760
県債	3,910	5,113	4,909	2,764	3,548
その他	55,489	61,550	74,163	67,729	43,577
歳入合計	404,229	442,743	436,559	377,544	335,935

3-2 歳出・目的別の推移



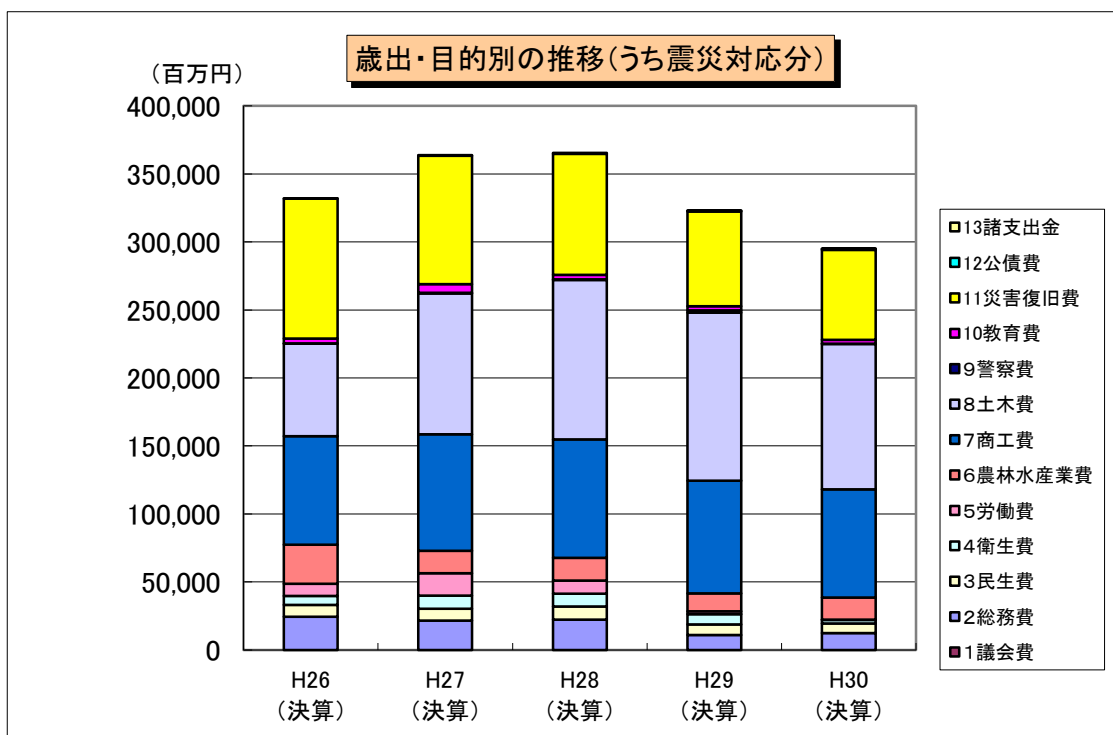
3-2 歳出・目的別(全体分)

(単位:百万円)

	H26 (決算)	H27 (決算)	H28 (決算)	H29 (決算)	H30 (決算)
1 議会費	1,295	1,296	1,341	1,334	1,390
2 総務費	60,383	61,063	59,669	51,347	54,815
3 民生費	90,711	91,546	99,020	98,202	93,417
4 衛生費	52,690	54,737	59,001	59,293	55,407
5 労働費	12,858	20,723	12,159	4,382	2,781
6 農林水産業費	78,399	62,982	61,509	68,025	69,432
7 商工費	126,695	131,621	129,655	123,658	118,035
8 土木費	115,431	154,314	166,656	176,413	166,987
9 警察費	27,024	27,095	27,187	28,350	27,368
10 教育費	145,317	153,250	154,016	147,767	148,634
11 災害復旧費	112,876	100,361	94,431	82,302	80,508
12 公債費	134,539	132,398	123,391	120,675	112,446
13 諸支出金	9	8	7	7	6
14 税関係交付金	16,882	26,147	23,151	25,229	26,527
歳出合計(目的別)	975,109	1,017,540	1,011,193	986,984	957,754

注) 税関係交付金は、利子割交付金、配当割交付金、株式等譲渡所得割交付金、地方消費税交付金、ゴルフ場利用税交付金、特別地方消費税交付金、自動車取得税交付金である。

3-2 歳出・目的別の推移（うち震災対応分）

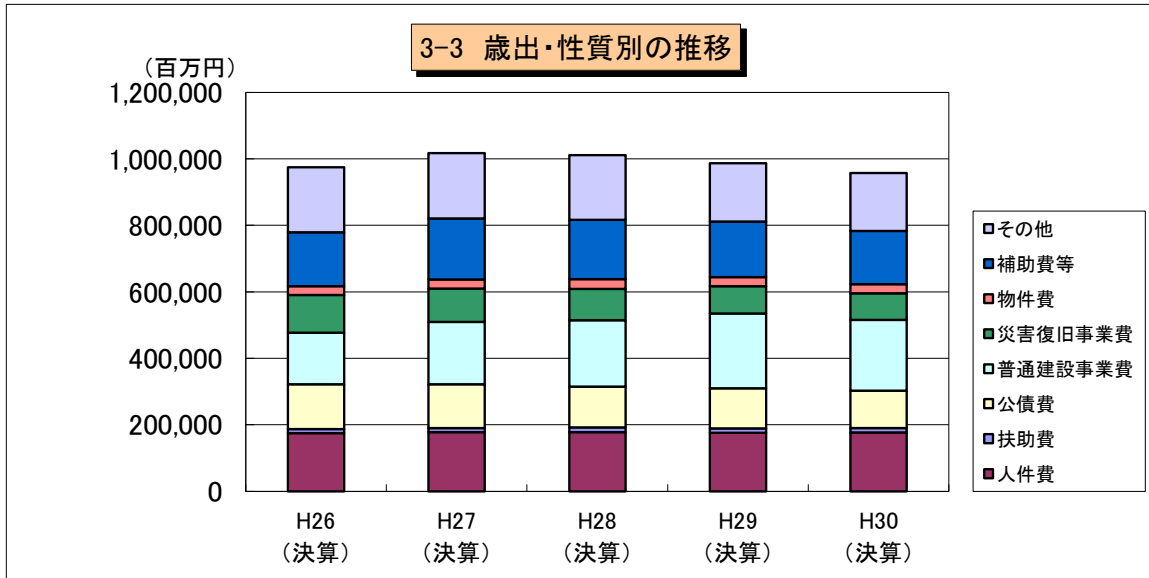


3-2 歳出・目的別（うち震災対応分）

（単位：百万円）

	H26 (決算)	H27 (決算)	H28 (決算)	H29 (決算)	H30 (決算)
1 議会費	0	0	0	0	0
2 総務費	24,403	21,437	22,158	10,831	12,329
3 民生費	8,682	8,704	9,674	7,921	7,037
4 衛生費	6,542	9,797	9,470	7,612	2,738
5 労働費	9,022	16,422	9,653	1,926	257
6 農林水産業費	28,593	16,545	16,665	13,372	16,083
7 商工費	80,004	85,739	87,087	82,815	79,526
8 土木費	67,840	103,558	117,449	123,640	106,897
9 警察費	384	399	409	1,676	408
10 教育費	3,526	6,497	3,295	2,844	2,771
11 災害復旧費	102,795	94,321	89,042	69,772	66,055
12 公債費	306	400	641	588	689
13 諸支出金	0	0	0	0	0
歳出合計(目的別)	332,096	363,819	365,542	322,997	294,792

3-3 歳出・性質別の推移



3-3 歳出・性質別(全体分)

(単位:百万円)

	H26 (決算)	H27 (決算)	H28 (決算)	H29 (決算)	H30 (決算)
人件費	174,907	177,446	178,015	176,378	177,159
扶助費	12,306	12,581	13,652	12,654	12,825
公債費	134,462	132,283	123,246	120,567	112,381
普通建設事業費	155,679	186,893	199,352	224,764	212,644
災害復旧事業費	112,876	100,361	94,431	82,302	80,508
物件費	26,200	27,625	29,545	28,066	27,774
補助費等	162,836	183,266	178,197	166,407	159,333
その他	195,844	197,084	194,755	175,845	175,131
歳出合計(性質別)	975,109	1,017,540	1,011,193	986,984	957,754

歳出・性質別(内訳)

(単位:百万円)

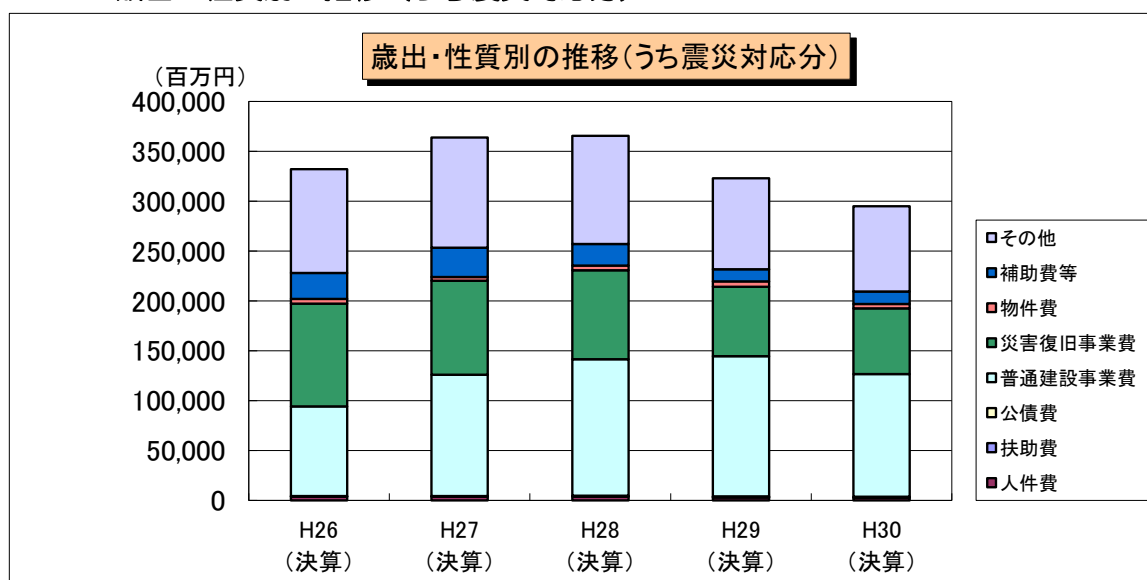
	H26	H27	H28	H29	H30
人件費	174,907	177,446	178,015	176,378	177,159
扶助費	12,306	12,581	13,652	12,654	12,825
公債費	134,462	132,283	123,246	120,567	112,381
うち県償還元金	115,863	115,702	108,654	107,484	100,592
うち県償還利子	18,445	16,413	14,557	13,063	11,773
うち一時借入利子	153	169	36	20	16
義務的経費計	321,675	322,310	314,913	309,600	302,365
普通建設事業費	155,679	186,893	199,352	224,764	212,644
うち県単	27,216	35,584	23,324	29,965	28,154
災害復旧事業費	112,876	100,361	94,431	82,302	80,508
失業対策費	0	0	0	0	0
投資的経費計	268,554	287,254	293,783	307,066	293,152
物件費	26,200	27,625	29,545	28,066	27,774
維持補修費	12,876	14,392	16,998	15,080	13,616
補助費等	162,836	183,266	178,197	166,407	159,333
繰出金	3,267	4,199	2,398	2,059	8,642
積立金	45,659	44,030	40,120	30,791	28,063
投資・出資金	72	80	139	99	585
貸付金	133,969	134,383	135,100	127,817	124,225
その他計	384,879	407,976	402,497	370,318	362,238
歳出合計(性質別)	975,109	1,017,540	1,011,193	986,984	957,754

うち公共事業費	140,524	196,820	197,402	195,487	196,424
---------	---------	---------	---------	---------	---------

注1) 公共事業費の決算額は「最終予算額+前年度からの繰越-次年度への繰越」で算出した推計決算額である。

注2) 公共事業費には、災害復旧事業を含んでいない。また、特別会計(港湾整備、下水道)を含んでいない。

3-3 歳出・性質別の推移（うち震災対応分）



3-3 歳出・性質別(うち震災対応分)

(単位: 百万円)

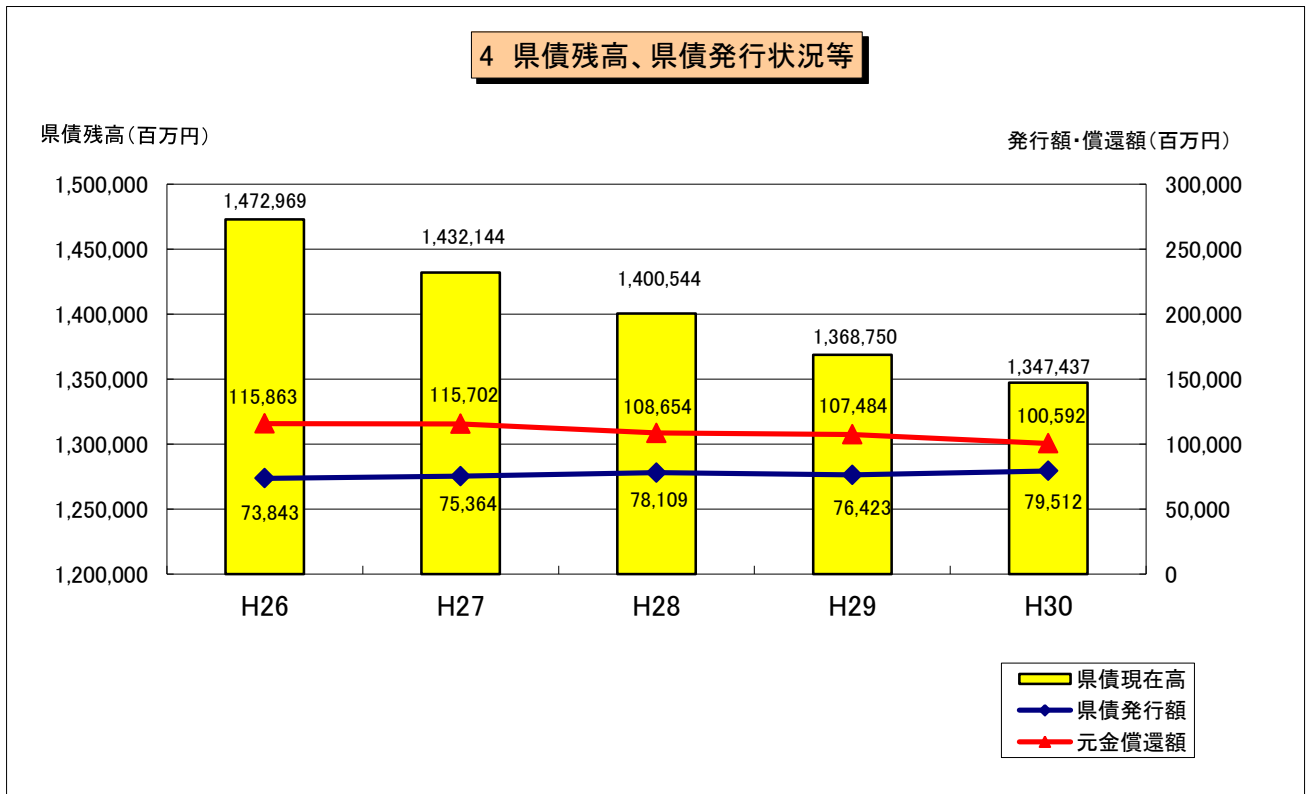
	H26 (決算)	H27 (決算)	H28 (決算)	H29 (決算)	H30 (決算)
人件費	3,619	3,654	3,626	3,033	2,508
扶助費	311	311	269	251	462
公債費	306	400	641	588	689
普通建設事業費	90,017	121,492	136,907	140,569	122,755
災害復旧事業費	102,795	94,321	89,042	69,772	66,055
物件費	4,926	3,726	4,909	5,243	4,468
補助費等	26,099	29,303	21,645	12,184	12,301
その他	104,024	110,612	108,504	91,358	85,553
歳出合計(性質別)	332,096	363,819	365,542	322,997	294,792

歳出・性質別(うち震災対応分) (内訳)

(単位: 百万円)

	H26	H27	H28	H29	H30
人件費	3,619	3,654	3,626	3,033	2,508
扶助費	311	311	269	251	462
公債費	306	400	641	588	689
義務的経費 計	4,236	4,366	4,536	3,871	3,659
普通建設事業費	90,017	121,492	136,907	140,569	122,755
うち県単	6,642	8,198	4,006	4,535	3,937
災害復旧事業費	102,795	94,321	89,042	69,772	66,055
失業対策費	0	0	0	0	0
投資的経費 計	192,812	215,812	225,949	210,342	188,810
物件費	4,926	3,726	4,909	5,243	4,468
維持補修費	701	1,924	1,128	564	399
補助費等	26,099	29,303	21,645	12,184	12,301
繰出金	1,156	1,866	281	88	0
積立金	23,187	23,333	21,698	9,649	7,164
投資・出資金	57	69	30	1	1
貸付金	78,924	83,421	85,368	81,056	77,988
その他 計	135,049	143,640	135,057	108,785	102,322
歳出合計(性質別)	332,096	363,819	365,542	322,997	294,792

4 県債残高、県債発行状況等



4 県債残高、県債発行額、県債償還額

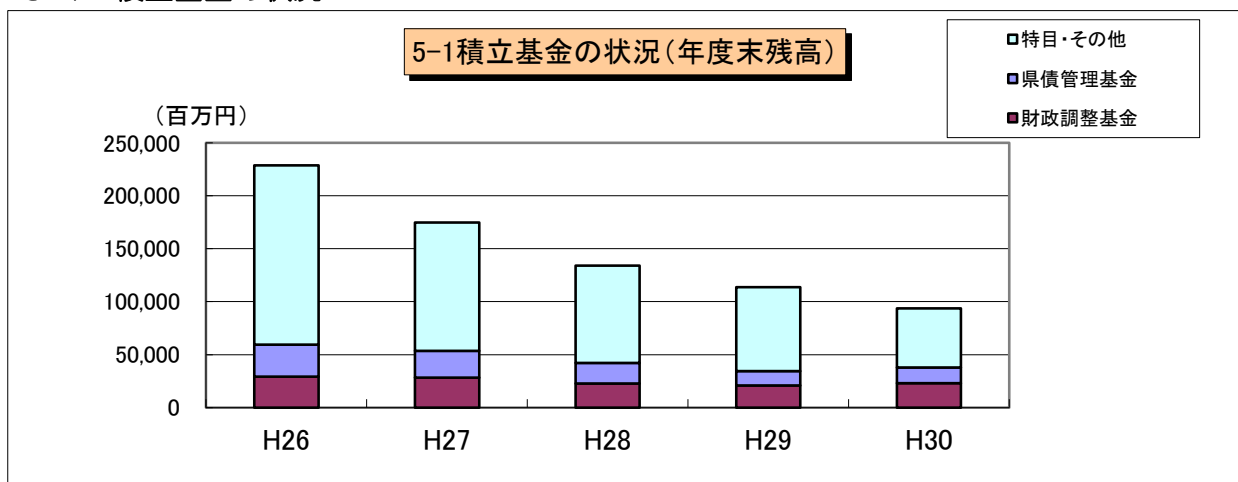
(単位:百万円)

	H26 (決算)	H27 (決算)	H28 (決算)	H29 (決算)	H30 (決算)
当該年度県債発行額	73,843	75,364	78,109	76,423	79,512
当該年度元利償還額	134,308	132,115	123,211	120,547	112,365
当該年度元金償還額	115,863	115,702	108,654	107,484	100,592
当該年度利子償還額	18,445	16,413	14,557	13,063	11,773
当該年度末県債現在高	1,472,969	1,432,144	1,400,544	1,368,750	1,347,437

注) 県債発行額は、借換債を含んでいないこと。(=純計後)

5 基金の状況

5-1 積立基金の状況



積立基金の状況

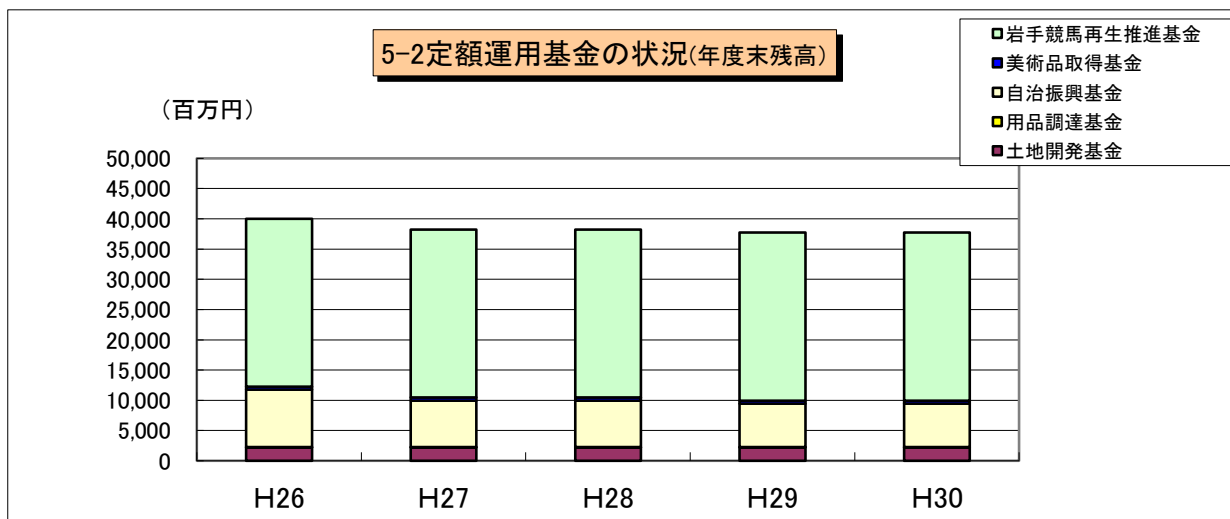
(単位:百万円)

		H26	H27	H28	H29	H30
財政調整基金	a	29,103	28,336	22,786	20,816	22,949
県債管理基金	b	30,196	25,216	19,216	13,552	14,788
その他特定目的基金		172,831	124,727	95,311	82,617	59,328
公共施設等整備基金	c	0	0	0	0	0
地域振興基金	d	3,359	3,361	3,362	3,362	3,363
特目・その他		169,472	121,366	91,949	79,254	55,965
基金合計		232,130	178,279	137,313	116,984	97,065
うち財源対策3基金	~H22:a+b+c H23~:a+b+d	62,658	56,913	45,364	37,730	41,100

・金額は、各年度末現在高

・公共施設等整備基金は、H23年度末に廃止。

5-2 定額運用基金の状況



定額運用基金の状況

(単位:百万円)

		H26	H27	H28	H29	H30
土地開発基金	a	2,200	2,200	2,200	2,200	2,200
その他の定額運用基金	b	37,806	36,006	36,006	35,506	35,506
用品調達基金		50	50	50	50	50
自治振興基金		9,506	7,706	7,706	7,206	7,206
美術品取得基金		500	500	500	500	500
岩手競馬再生推進基金		27,750	27,750	27,750	27,750	27,750
定額運用基金 計	a+b	40,006	38,206	38,206	37,706	37,706

・金額は、各年度末現在高

(参考) 地方公共団体財政健全化法に基づく健全化判断比率等

(1) 健全化判断比率

(単位:%)

	実質赤字比率	連結実質赤字比率	実質公債費比率	将来負担比率
H27(H26決算)	-(なし)	-(なし)	20.4	236.3
H28(H27決算)	-(なし)	-(なし)	20.5	224.6
H29(H28決算)	-(なし)	-(なし)	19.5	229.4
H30(H29決算)	-(なし)	-(なし)	18.2	224.2
R1(H30決算)	-(なし)	-(なし)	16.7	218.3

【参考】

(単位:%)

	実質赤字比率	連結実質赤字比率	実質公債費比率	将来負担比率
早期健全化基準	3.75	8.75	25.0	400.0
財政再生基準	5.0	15.0	35.0	

※ 早期健全化基準を超える場合 財政健全化計画の策定、外部監査の要求 等
 財政再生基準を超える場合 財政再生計画の策定、地方債の制限 等

(2) 資金不足比率

(単位:%)

	H27(H26決算)	H28(H27決算)	H29(H28決算)	H30(H29決算)	R1(H30決算)
流域下水道事業特別会計	-(なし)	-(なし)	-(なし)	-(なし)	-(なし)
港湾整備事業特別会計	-(なし)	-(なし)	-(なし)	-(なし)	-(なし)
県立病院等事業会計	-(なし)	-(なし)	-(なし)	-(なし)	-(なし)
電気事業会計	-(なし)	-(なし)	-(なし)	-(なし)	-(なし)
工業用水道事業会計	-(なし)	-(なし)	-(なし)	-(なし)	-(なし)

【参考】

(単位:%)

	資金不足比率
経営健全化基準	20.0

※ 経営健全化基準を超える場合:経営健全化計画の策定、外部監査の要求 等

(指標の説明)

実質赤字比率(%) =

一般会計等の実質赤字額
標準財政規模

- ・一般会計等の実質赤字額
- ・一般会計及び特別会計のうち普通会計に相当する会計における実質赤字の額
- ・実質赤字の額 = 繰上充用額 + (支払繰延額 + 事業繰越額)

連結実質赤字比率(%) =

連結実質赤字額
標準財政規模

- ・連結実質赤字額:イとロの合計額がハとニの合計額を超える場合の当該を超える額
- イ 一般会計及び公営企業(地方公営企業法適用企業・非適用企業)以外の特別会計のうち、実質赤字を生じた会計の実質赤字の合計額
- ロ 公営企業の特別会計のうち、資金の不足額を生じた会計の資金の不足額の合計額
- ハ 一般会計及び公営企業以外の特別会計のうち、実質赤字を生じた会計の実質赤字の合計額
- ニ 公営企業の特別会計のうち、資金の剰余額を生じた会計の資金の剰余額の合計額

実質公債費比率(%) =

(地方債の元利償還金+準元利償還金)-(特定財源+元利償還金・準元利償還金に係る基準財政需要額算入額)
標準財政規模-(元利償還金・準元利償還金に係る基準財政需要額算入額)

- ・準元利償還金:イからホまでの合計額
- イ 満期一括償還地方債について、償還期間を30年とする元金均等年賦償還とした場合における1年当たりの元金償還金相当額
- ロ 一般会計等から一般会計等以外の特別会計への繰出金のうち、公営企業債の償還の財源に充てたと認められるもの
- ハ 組合・地方開発事業団(組合等)への負担金・補助金のうち、組合等が起こした地方債の償還の財源に充てたと認められるもの
- ニ 債務負担行為に基づく支出のうち公債費に準ずるもの
- ホ 一時借入金の子

将来負担比率(%) =

将来負担額-(充当可能基金額+特定財源見込額+地方債現在高等に係る基準財政需要額算入見込額)
標準財政規模-(元利償還金・準元利償還金に係る基準財政需要額算入額)

- ・将来負担額:イからヌまでの合計額
- イ 一般会計等の当該年度の前年度末における地方債現在高
- ロ 債務負担行為に基づく支出予定額(地方財政法第5条各号の経費に係るもの)
- ハ 一般会計等以外の会計の地方債の元金償還に充てる一般会計等からの繰入見込額
- ニ 当該団体が加入する組合等の地方債の元金償還に充てる当該団体からの負担等見込額
- ホ 退職手当支給予定額(全職員に対する期末要支給額)のうち、一般会計等の負担見込額
- ヘ 地方公共団体が設立した一定の法人(設立法人)の負債の額のうち、当該設立法人の財務・経営状況を勘案した一般会計等の負担見込額
- ト 当該団体が受益権を有する信託の負債の額のうち、当該信託に係る信託財産の状況を勘案した一般会計等の負担見込額
- チ 設立法人以外の者のために負担している債務の額及び当該年度の前年度に当該年度の前年度内に償還すべきものとして当該団体の一般会計等から設立法人以外の者に対して貸付けを行った貸付金の額のうち、当該設立法人以外の者の財務・経営状況を勘案した一般会計等の負担見込額
- リ 連結実質赤字額
- ヌ 組合等の連結実質赤字額相当額のうち一般会計等の負担見込額
- ・充当可能基金額:イからチまでの償還額等に充てることができる地方自治法第241条の基金

資金不足比率(%) =

資金の不足額
事業の規模

- ・資金の不足額
- 資金の不足額(法適用企業) = (流動負債+建設改良費等以外の経費の財源に充てるために起こした地方債の現在高 - 流動資産) - 解消可能資金不足額
- 資金の不足額(法非適用企業) = (歳出額+建設改良費等以外の経費の財源に充てるために起こした地方債の現在高 - 歳入額) - 解消可能資金不足額
- ※ 解消可能資金不足額:事業の性質上、事業開始後一定期間に構造的に資金の不足額が生じる等の事情がある場合において、資金の不足額から控除する一定の額。
- ※ 宅地造成事業を行う公営企業については、土地の評価に係る流動資産の算定等に関する特例がある。
- ・事業の規模
- 事業の規模(法適用企業) = 営業収益の額-受託工事収益の額
- 事業の規模(法非適用企業) = 営業収益に相当する収入の額-受託工事収益に相当する収入の額
- ※ 指定管理者制度(利用料金制)を導入している公営企業については、営業収益の額に関する特例がある。
- ※ 宅地造成事業のみを行う公営企業の事業の規模については、「事業経営のための財源規模」(調達した資金規模)を示す資本及び負債の合計額とする。