

# 平成24年度 岩手県歳入歳出決算の概要

平成24年度一般会計及び特別会計の歳入歳出決算の概要をお知らせします。

## 平成24年度決算の状況

### ○ 一般会計決算

歳入額	1兆2,172億3,839万円	(対前年度 △1,315億8,756万円、△9.8%)
歳出額	1兆1,072億654万円	(対前年度 △1,467億6,728万円、△11.7%)

### ○ 特別会計決算 (11会計合計)

歳入合計額	2,436億249万円	(対前年度 +100億717万円、+4.3%)
歳出合計額	2,347億3,781万円	(対前年度 +115億5,308万円、+5.2%)

## 平成24年度決算の特色

### 1 決算の規模が前年度を下回りました

決算規模は、歳入においては、国庫支出金、地方交付税、寄附金等の減少により、前年度を1,315億8,756万円、9.8%下回り、歳出においては、民生費、総務費、労働費等の減少により、前年度を1,467億6,728万円、11.7%下回りました。

### 2 実質収支額が増加しました

厳しい財政環境のもと、歳入の確保、歳出のより効率的な執行に努めたこと、また、震災対応として計上した災害復旧費等において不用額が生じたことによりまして、実質収支額は284億8,862万円となり、前年度に比べ145億4,346万円、104.3%増加しました。

### 3 自主財源が増加し、その構成割合が高まりました

県税が、前年度に比べ113億3,965万円、11.6%増加したほか、繰越金、繰入金、諸収入等が増加したことによりまして、自主財源が、前年度に比べ1,123億4,006万円、26.5%増加しました。

このことによりまして、歳入総額に占める自主財源の構成割合は44.1%となり、前年度に比べ12.6ポイント増加しました。

### 4 災害復旧費の増に伴い投資的経費が大幅に増加しました

震災対応として水産業施設や中小企業等の復旧・復興支援費用が増加したことによりまして、災害復旧費が前年度に比べ607億803万円、111.8%と大幅に増加しました。

このことによりまして、投資的経費は、前年度に比べ343億6,387万円、13.7%増加し、歳出総額に占める投資的経費の構成割合は25.8%となり、前年度に比べ5.8ポイント増加しました。

### 5 基金からの繰入金が増加しました

震災復興関連基金や国の緊急経済対策として造成された各種基金を財源とする事業の推進に伴い、基金から繰り入れを行ったことなどによりまして、基金繰入金は1,153億3,239万円となり、前年度に比べ373億9,195万円、48.0%増加しました。

# 一般会計の決算状況

## 1 一般会計歳入歳出決算収支の状況

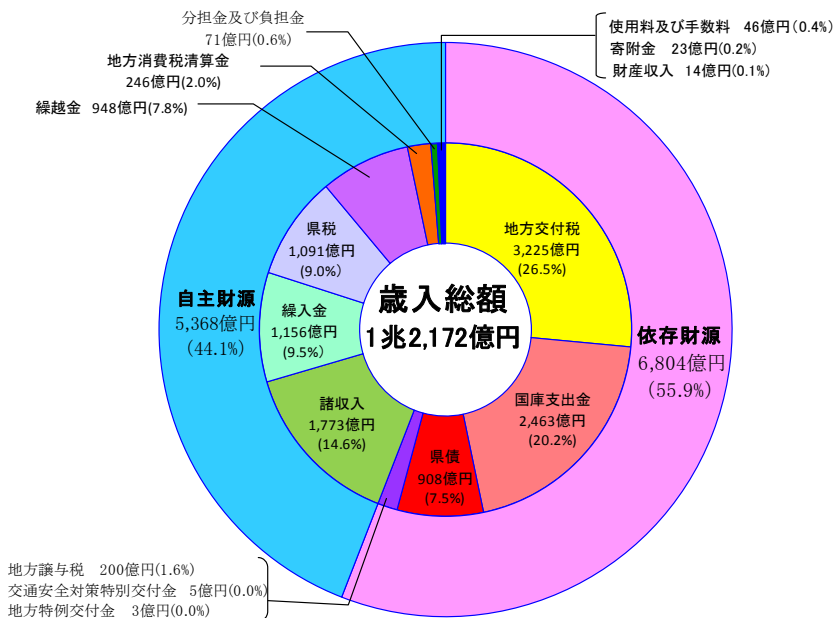
区 分	決 算 額			対前年度増減率	
	24 年 度	23 年 度	増 減 額	24 年 度	23 年 度
歳 入 総 額	千円 1,217,238,392	千円 1,348,825,953	千円 △ 131,587,561	% △ 9.8	% 83.0
歳 出 総 額	1,107,206,541	1,253,973,825	△ 146,767,284	△ 11.7	79.9
歳入歳出差引額 A	110,031,851	94,852,128	15,179,723	16.0	138.1
翌年度へ繰り越すべき財源 B	81,543,232	80,906,968	636,264	0.8	224.9
実 質 収 支 額 A-B=C	28,488,619	13,945,160	14,543,459	104.3	△ 6.6
単 年 度 収 支 額 C-(前年度実質収支額)	14,543,459	△ 986,719			

※ 単年度収支額とは、当年度の実質収支額と前年度の実質収支額の差額をいいます。

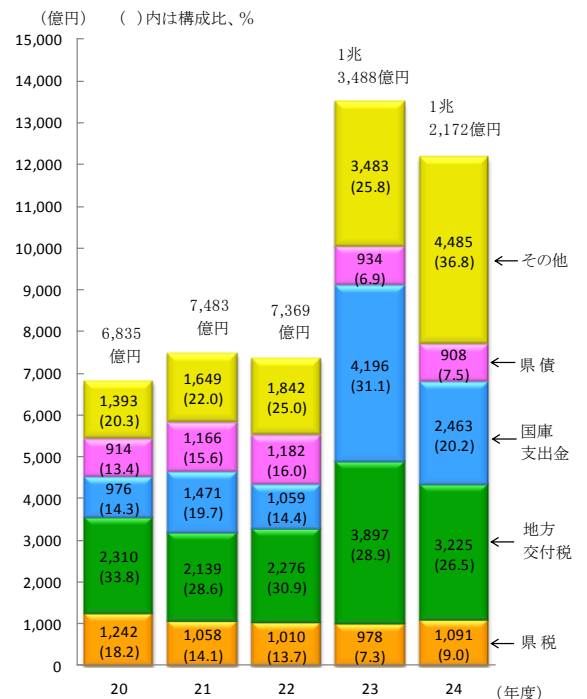
## 2 歳入決算の状況

歳入決算額 1兆 2,172 億 3,839 万円

### ① 歳入決算の構成



### ② 歳入決算額の推移



- 自主財源とは・・・ 県税、使用料及び手数料のように、県が自ら徴収又は収納できる財源をいいます。
- 依存財源とは・・・ 国から交付される地方交付税や国庫支出金などのように、国から一定の額を交付されたり割り当てられたりする財源をいいます。

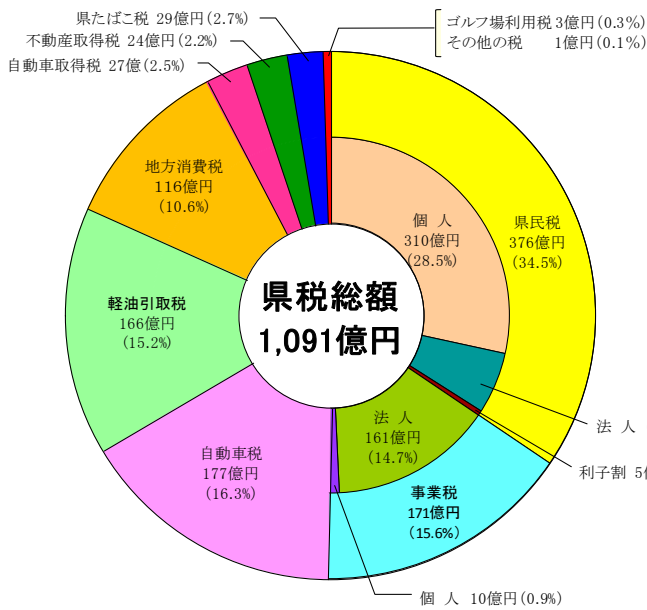
☆ 歳入決算額の内訳は、6ページの「第1表 一般会計歳入決算状況」をご覧ください。

なお、本書の計数は、原則として表示単位未満を端数処理しており、その内訳は合計と一致しない場合があります。

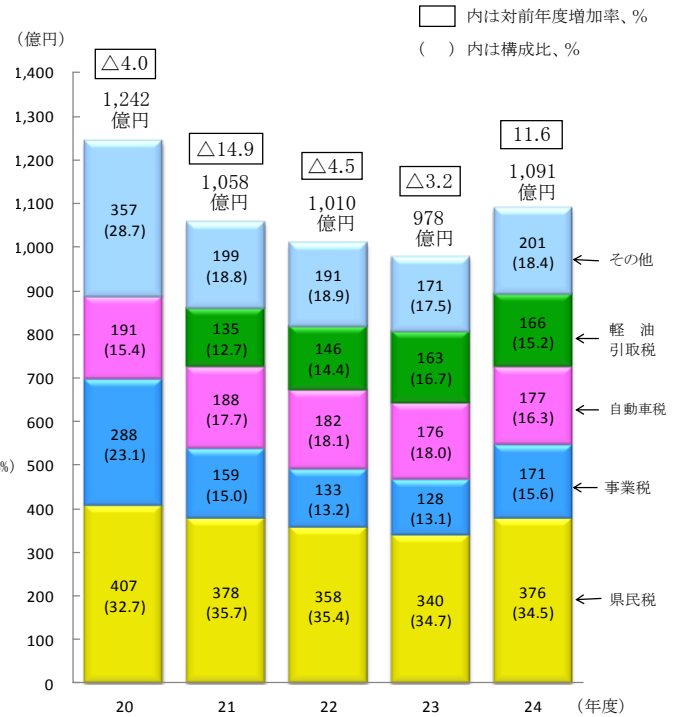
<p>○ 歳入の主なもの</p> <ul style="list-style-type: none"> <li>・地方交付税 3,224億7,214万円</li> <li>・国庫支出金 2,463億2,894万円</li> <li>・諸収入 1,773億4,923万円</li> <li>・繰入金 1,156億5,171万円</li> <li>・県税 1,090億9,132万円</li> </ul>	<p>○ 前年度に比べ増減額が 大きかったもの</p> <ul style="list-style-type: none"> <li>・国庫支出金 <math>\Delta</math>1,732億8,924万円</li> <li>・地方交付税 <math>\Delta</math>672億2,774万円</li> <li>・繰越金 +550億1,543万円</li> <li>・繰入金 +371億8,304万円</li> <li>・諸収入 +261億3,454万円</li> </ul>
--	---

☆ 歳入のうち、県税の内訳は次のとおりです。

### ③ 税目別構成比



### ④ 県税決算額の推移



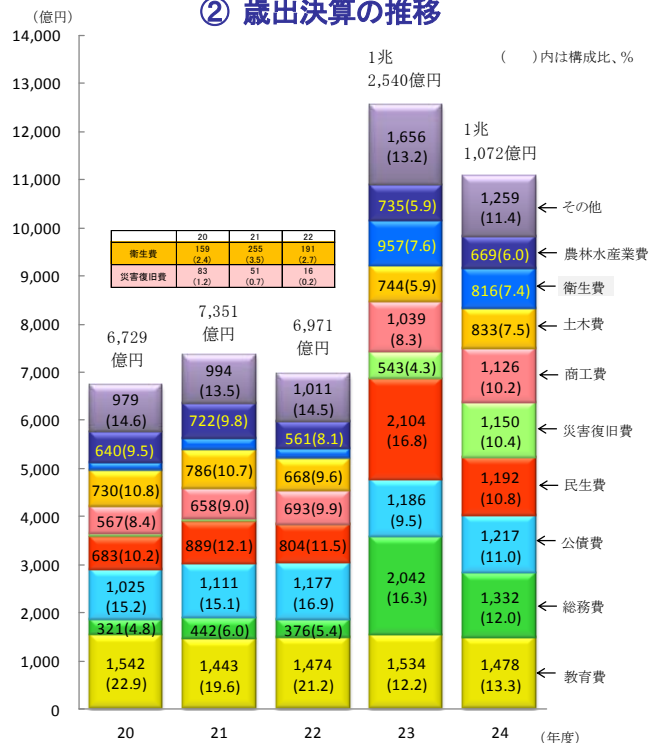
## 3 歳出決算の状況

歳出決算額 1兆1,072億654万円

### ① 歳出決算の構成 (目的別)



### ② 歳出決算の推移



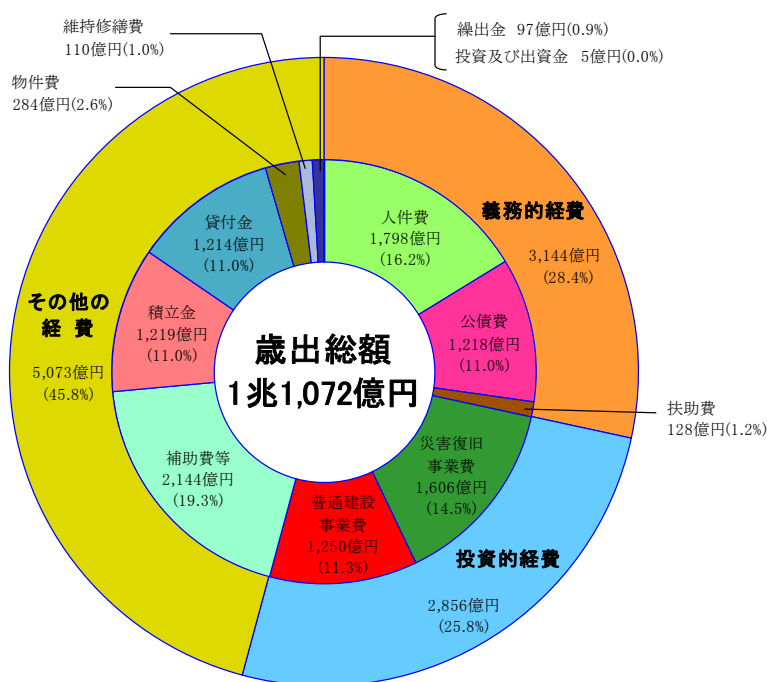
☆ 目的別歳出額の内訳は7ページの「第2表 一般会計歳出決算状況」をご覧ください。

なお、本書の計数は、原則として表示単位未満を四捨五入しており、その内訳は合計と一致しない場合があります。

☆ このような事業に使われています。

項目	歳出額	主な事業内容
教育費	1,478億 549万円	教職員の給料・手当、校舎などの施設建設・整備、県立大学の運営交付金、私立学校運営補助など
総務費	1,332億 2,731万円	財産管理、地域振興、交通政策、徴税、防災など
公債費	1,216億 7,298万円	県債を発行して借り入れたお金の返済
民生費	1,191億 8,743万円	災害救助、障がい者の自立支援、後期高齢者医療療養給付費や介護給付費などの負担金、児童保護、生活保護など
災害復旧費	1,149億 9,023万円	農林水産施設・土木施設、中小企業などの災害復旧
商工費	1,126億 3,433万円	中小企業振興のための貸付・補助、企業立地促進、商工観光振興など
土木費	833億 697万円	道路、橋などの建設・維持、河川の改修、ダムの建設、公営住宅の整備など
衛生費	816億 264万円	母子保健対策などの公衆衛生、災害廃棄物処理などの環境衛生、救急医療対策など
農林水産業費	669億 1,529万円	農林水産業の振興、関係団体への貸付・補助、ほ場等周辺環境の整備など
諸支出金	599億 7,255万円	公営企業への貸付金・負担金、地方消費税清算金・交付金など
労働費	371億 9,739万円	就職支援、雇用促進、職業訓練など
警察費	273億 7,949万円	警察行政の運営、警察活動、交通安全施設の整備など
議会費	13億 1,444万円	県議会の管理、運営

### ③ 歳出決算の構成（性質別）



#### ○ 性質別にみた歳出の主なもの

<b>義務的経費</b>	<b>3,143億 7,658万円</b>
・人件費	1,797億 9,814万円
・公債費	1,217億 9,134万円
<b>投資的経費</b>	<b>2,855億 7,325万円</b>
・災害復旧事業費	1,605億 6,789万円
・普通建設事業費	1,250億 535万円
<b>その他の経費</b>	<b>5,072億 5,671万円</b>
・補助金等	2,143億 6,205万円
・積立金	1,218億 9,204万円
・貸付金	1,213億 6,865万円

#### ○ 前年度に比べ増減額が大きかったもの

<b>義務的経費</b>	<b>△12億 6,828万円</b>
・扶助費	△38億 1,136万円
・公債費	+31億 9,939万円
・人件費	△6億 5,631万円
<b>投資的経費</b>	<b>+343億 6,387万円</b>
・災害復旧事業費	+939億 7,274万円
・普通建設事業費	△596億 887万円
<b>その他の経費</b>	<b>△1,798億 6,287万円</b>
・積立金	△1,744億 3,444万円
・物件費	△190億 6,152万円

☆ 性質別歳出額の内訳は8ページの「第3表 一般会計性質別経費の決算状況」をご覧ください。

なお、本書の計数は、原則として表示単位未満を四捨五入しており、その内訳は合計と一致しない場合があります。

## 特別会計の決算状況

母子寡婦福祉資金特別会計等、11会計からなる特別会計の決算総額は次のとおりです。

### 1 特別会計歳入歳出決算収支の状況

区 分	決 算 額			対前年度増減率	
	24 年 度	23 年 度	増 減 額	24 年 度	23 年 度
歳 入 総 額	千円 243,602,494	千円 233,595,319	千円 10,007,175	% 4.3	% 34.8
歳 出 総 額	234,737,812	223,184,731	11,553,081	5.2	32.5
歳入歳出差引額A	8,864,682	10,410,588	△ 1,545,906	△ 14.8	115.4
翌年度へ繰り越すべき財源 B	3,904,442	6,171,838	△ 2,267,396	△ 36.7	1,899.5
実 質 収 支 額 A-B=C	4,960,240	4,238,750	721,490	17.0	△ 6.3
単年度収支額 C-(前年度実質収支額)	721,490	△ 285,670			

☆ 特別会計とは地方公共団体が特定の事業を行う場合に、一般の会計と区分し、特定の歳入をもって特定の歳出にあて経理するための会計のことをいいます。

### 2 予算に対する執行状況

区 分	平 成 24 年 度					平 成 23 年 度	
	予 算 現 額	歳 入 決 算 額	対 予 算 収 入 率	歳 出 決 算 額	対 予 算 執 行 率	対 予 算 収 入 率	対 予 算 執 行 率
母子寡婦福祉資金	千円 446,243	千円 464,093	% 104.0	千円 206,835	% 46.4	% 98.7	% 65.6
農業改良資金等	274,248	280,872	102.4	127,356	46.4	100.2	75.9
県有林事業	3,957,597	3,791,011	95.8	3,535,171	89.3	95.7	90.8
林業改善資金	1,187,418	1,180,689	99.4	567,190	47.8	100.2	52.3
沿岸漁業改善資金	784,196	805,713	102.7	707	0.1	100.0	28.2
中小企業振興資金	16,322,881	16,303,134	99.9	15,446,573	94.6	99.9	49.3
土地先行取得事業	1,313	1,314	100.1	1,313	100.0	100.1	100.0
公債管理	196,868,511	196,865,746	100.0	196,865,746	100.0	100.0	100.0
証紙収入整理	5,611,261	4,969,043	88.6	4,934,288	87.9	94.3	93.7
流域下水道事業	11,803,098	11,208,030	95.0	9,810,022	83.1	89.2	71.7
港湾整備事業	8,281,503	7,732,849	93.4	3,242,611	39.2	83.4	56.2
計	245,538,269	243,602,494	99.2	234,737,812	95.6	99.0	94.6

☆ 各特別会計の決算状況は、9ページの「[第4表 特別会計決算状況](#)」をご覧ください。

なお、本書の計数は、原則として表示単位未満を四捨五入しており、その内訳は合計と一致しない場合があります。

第1表 一般会計歳入決算状況

区 分	平成 24 年 度							平成23年度 収入済額 (B)	比較増減額 (A)-(B)	構 成 比		対前年度増減率	
	予算現額	調定額	収入済額 (A)	不納欠損額	収入未済額	対予算 収入率	対調定 収入率			平成24年度	平成23年度	平成24年度	平成23年度
	千円	千円	千円	千円	千円	%	%	千円	千円	%	%	%	%
県 税	108,431,000	111,918,925	109,091,323	236,755	2,590,847	100.6	97.5	97,751,678	11,339,645	9.0	7.3	11.6	△ 3.2
地方消費税清算金	24,584,000	24,583,537	24,583,537			100.0	100.0	24,714,905	△ 131,368	2.0	1.8	△ 0.5	△ 1.2
地方譲与税	20,025,000	20,017,797	20,017,797			100.0	100.0	19,604,868	412,929	1.6	1.5	2.1	0.9
地方特例交付金	285,242	285,242	285,242			100.0	100.0	1,439,959	△ 1,154,717	0.0	0.1	△ 80.2	△ 17.1
地方交付税	314,864,623	322,472,141	322,472,141			102.4	100.0	389,699,881	△ 67,227,740	26.5	28.9	△ 17.3	71.3
交通安全対策特別交付金	521,440	493,709	493,709			94.7	100.0	509,700	△ 15,991	0.0	0.0	△ 3.1	△ 3.2
分担金及び負担金	7,089,223	7,152,450	7,078,375	19,655	54,420	99.8	99.0	5,151,212	1,927,163	0.6	0.4	37.4	38.1
使用料及び手数料	4,641,975	4,723,650	4,563,201	2,444	158,005	98.3	96.6	4,588,036	△ 24,835	0.4	0.3	△ 0.5	△ 3.7
国庫支出金	452,569,627	246,328,939	246,328,939			54.4	100.0	419,618,179	△ 173,289,240	20.2	31.1	△ 41.3	296.1
財産収入	1,343,167	1,376,473	1,376,473			102.5	100.0	3,196,777	△ 1,820,304	0.1	0.2	△ 56.9	139.8
寄附金	1,944,646	2,332,904	2,332,892	12		120.0	100.0	19,616,139	△ 17,283,247	0.2	1.5	△ 88.1	2,397.0
繰入金	124,692,799	115,651,706	115,651,706			92.7	100.0	78,468,671	37,183,035	9.5	5.8	47.4	203.2
繰越金	94,852,129	94,852,129	94,852,129			100.0	100.0	39,836,697	55,015,432	7.8	3.0	138.1	202.9
諸収入	186,987,392	196,928,945	177,349,229	92,458	19,487,258	94.8	90.1	151,214,691	26,134,538	14.6	11.2	17.3	72.0
県 債	95,218,552	90,761,699	90,761,699			95.3	100.0	93,414,560	△ 2,652,861	7.5	6.9	△ 2.8	△ 21.0
合 計	1,438,050,815	1,239,880,246	1,217,238,392	351,324	22,290,530	84.6	98.2	1,348,825,953	△ 131,587,561	100.0	100.0	△ 9.8	83.0

第2表 一般会計歳出決算状況

区 分	平成24年度					平成23年度 支出済額 (B)	比較増減額 (A)-(B)	構 成 比		対前年度増減率	
	予 算 現 額	支 出 済 額 (A)	翌年度繰越額	不 用 額	対 予 算 執 行 率			平成24年度	平成23年度	平成24年度	平成23年度
	千円	千円	千円	千円	%	千円	千円	%	%	%	%
議 会 費	1,321,891	1,314,443		7,448	99.4	1,367,069	△ 52,626	0.1	0.1	△ 3.8	5.7
総 務 費	136,803,477	133,227,309	1,401,035	2,175,133	97.4	204,231,525	△ 71,004,216	12.0	16.3	△ 34.8	443.4
民 生 費	123,788,882	119,187,430	2,144,038	2,457,414	96.3	210,416,614	△ 91,229,184	10.8	16.8	△ 43.4	161.6
衛 生 費	105,965,652	81,602,634	6,258,809	18,104,209	77.0	95,659,766	△ 14,057,132	7.4	7.6	△ 14.7	400.7
労 働 費	40,760,865	37,197,389	22,312	3,541,164	91.3	77,504,825	△ 40,307,436	3.4	6.2	△ 52.0	551.0
農 林 水 産 業 費	117,359,007	66,915,294	39,165,504	11,278,209	57.0	73,467,166	△ 6,551,872	6.0	5.9	△ 8.9	31.0
商 工 費	113,565,371	112,634,328	56,893	874,150	99.2	103,911,721	8,722,607	10.2	8.3	8.4	50.0
土 木 費	130,500,161	83,306,970	42,116,870	5,076,321	63.8	74,450,834	8,856,136	7.5	5.9	11.9	11.4
警 察 費	27,802,477	27,379,491	149,990	272,996	98.5	29,520,049	△ 2,140,558	2.5	2.3	△ 7.3	5.1
教 育 費	149,687,419	147,805,486	1,320,786	561,147	98.7	153,398,072	△ 5,592,586	13.3	12.2	△ 3.6	4.1
災 害 復 旧 費	308,525,721	114,990,234	146,422,127	47,113,360	37.3	54,282,203	60,708,031	10.4	4.3	111.8	3,363.0
公 債 費	121,723,998	121,672,984		51,014	100.0	118,583,718	3,089,266	11.0	9.5	2.6	0.7
諸 支 出 金	59,990,272	59,972,549		17,723	100.0	57,180,263	2,792,286	5.4	4.6	4.9	△ 4.4
予 備 費	255,622			255,622							
合 計	1,438,050,815	1,107,206,541	239,058,364	91,785,910	77.0	1,253,973,825	△ 146,767,284	100.0	100.0	△ 11.7	79.9

(注) 公債費は、県債の元利償還金、県債管理基金積立金及び事務費である。

第3表 一般会計性質別経費の決算状況											
区 分	平成24年度		平成23年度		比較増減額		決算額構成比		対前年度増減率		
	決算額	うち一般財源	決算額	うち一般財源	決算額	うち一般財源	平成24年度	平成23年度	平成24年度	平成23年度	
	千円	千円	千円	千円	千円	千円	%	%	%	%	
義務的経費	人件費	179,798,138	148,332,357	180,454,448	149,089,052	△ 656,310	△ 756,695	16.2	14.4	△ 0.4	1.0
	扶助費	12,787,100	6,232,848	16,598,461	7,234,310	△ 3,811,361	△ 1,001,462	1.2	1.3	△ 23.0	9.5
	公債費	121,791,342	120,848,549	118,591,954	117,158,950	3,199,388	3,689,599	11.0	9.5	2.7	0.7
	計	314,376,580	275,413,754	315,644,863	273,482,312	△ 1,268,283	1,931,442	28.4	25.2	△ 0.4	1.3
投資的経費	普通建設事業費	125,005,354	30,341,989	184,614,221	32,352,728	△ 59,608,867	△ 2,010,739	11.3	14.7	△ 32.3	78.5
	災害復旧事業費	160,567,893	8,667,247	66,595,153	15,020,532	93,972,740	△ 6,353,285	14.5	5.3	141.1	4,148.5
	失業対策事業費										
	計	285,573,247	39,009,236	251,209,374	47,373,260	34,363,873	△ 8,364,024	25.8	20.0	13.7	139.3
その他の経費	うち県単独事業費	41,537,394	12,102,481	47,380,013	15,778,433	△ 5,842,619	△ 3,675,952	3.8	3.8	△ 12.3	9.9
	物件費	28,376,645	16,959,750	47,438,165	20,091,033	△ 19,061,520	△ 3,131,283	2.6	3.8	△ 40.2	95.3
	維持補修費	11,033,708	8,075,072	11,693,882	8,361,956	△ 660,174	△ 286,884	1.0	0.9	△ 5.6	10.0
	積立金	121,892,037	32,937,464	296,326,473	107,277,480	△ 174,434,436	△ 74,340,016	11.0	23.6	△ 58.9	1,313.6
	投資及び出資金	474,822	474,822	93,422	93,422	381,400	381,400	0.0	0.0	408.3	△ 38.4
	貸付金	121,368,648	3,584,750	115,184,589	3,778,953	6,184,059	△ 194,203	11.0	9.2	5.4	43.2
	補助費等	214,362,048	149,123,382	209,157,482	138,859,173	5,204,566	10,264,209	19.3	16.7	2.5	50.9
	繰出金	9,748,806	9,673,806	7,225,575	7,141,488	2,523,231	2,532,318	0.9	0.6	34.9	34.5
計	507,256,714	220,829,046	687,119,588	285,603,505	△ 179,862,874	△ 64,774,459	45.8	54.8	△ 26.2	145.0	
合計	1,107,206,541	535,252,036	1,253,973,825	606,459,077	△ 146,767,284	△ 71,207,041	100.0	100.0	△ 11.7	79.9	
(注) 公債費は、県債の元利償還金及び一時借入金利子である。											



第4表 特別会計決算状況							
会 計 名	予 算 現 額	歳 入 決 算 額 A	歳 出 決 算 額 B	歳 入 歳 出 差 引 額 C=A-B	翌年度へ繰越すべき 財源 D	実 質 収 支 額 E=C-D	単年度収支額 E-(前年度実質収支額)
	千円	千円	千円	千円	千円	千円	千円
母子寡婦福祉資金	446,243	464,093	206,835	257,258		257,258	134,114
農業改良資金等	274,248	280,872	127,356	153,516		153,516	5,368
県有林事業	3,957,597	3,791,011	3,535,171	255,840	197,555	58,285	35,122
林業改善資金	1,187,418	1,180,689	567,190	613,499		613,499	63,021
沿岸漁業改善資金	784,196	805,713	707	805,006		805,006	115,293
中小企業振興資金	16,322,881	16,303,134	15,446,573	856,561		856,561	△ 206,823
土地先行取得事業	1,313	1,314	1,313	1		1	
公債管理	196,868,511	196,865,746	196,865,746				
証紙収入整理	5,611,261	4,969,043	4,934,288	34,755		34,755	4,517
流域下水道事業	11,803,098	11,208,030	9,810,022	1,398,008	156,277	1,241,731	△ 365,167
港湾整備事業	8,281,503	7,732,849	3,242,611	4,490,238	3,550,610	939,628	936,045
合 計	245,538,269	243,602,494	234,737,812	8,864,682	3,904,442	4,960,240	721,490