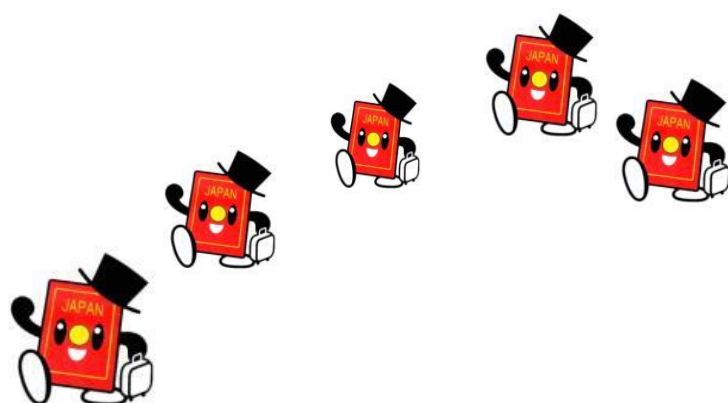


2022 年

# 旅 券 統 計



岩手県ふるさと振興部国際室

## 利用上の注意

- 1 発行件数とは、新規、記載事項申請に基づき、新たに一般旅券を作成した件数である。（本人が受領しなかったものも含む）
- 2 申請件数とは、新規発給・再発給・渡航先追加・記載事項訂正・記載事項変更及び増補などのすべての件数を含んだ数値である。（後日申請を取り下げたものも含む）
- 3 交付件数とは、新規発給・渡航先追加・記載事項訂正・記載事項変更及び増補の申請者に旅券を交付した件数である。（申請を取り下げたもの、発行から6か月を経過し失効したものを除く）
- 4 発行・申請・交付の件数は、必ずしも一致しない。  
これは、申請日、発行日及び交付日の処理日が異なることにより差が生じること、申請後の取り下げ及び受取期限内（発行日から6ヶ月以内）の未受領等によるものである。

※ 再発給制度は、2006年3月廃止された。

※ 記載事項訂正旅券は、2014年3月20日廃止された。

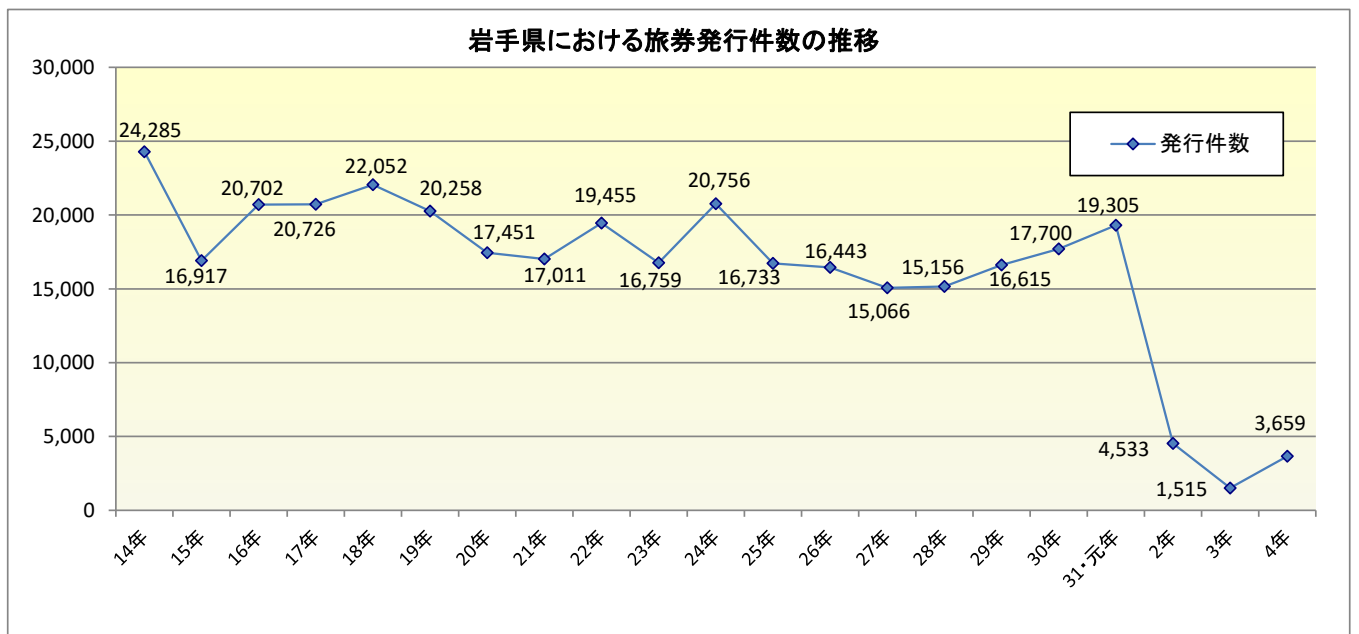
|      |             |                 |
|------|-------------|-----------------|
| 基礎資料 | 外務省領事局旅券課   | 「令和4年旅券統計」      |
|      | 法務省出入国在留管理庁 | 「2021年版出入国管理統計」 |
|      | 総務省統計局      | 「令和2年国勢調査結果」    |

# 目 次

|                               |    |
|-------------------------------|----|
| <b>I 岩手県における旅券発給の概要</b> ..... | 1  |
| <b>II 旅券の申請状況</b>             |    |
| 1 申請件数の推移(種類別).....           | 2  |
| 2 申請件数の推移(市町村別).....          | 3  |
| 3 申請件数(種類別).....              | 5  |
| 4 申請件数(窓口別).....              | 6  |
| 5 申請件数の推移(年度別・窓口別).....       | 7  |
| <b>III 旅券の発行状況</b>            |    |
| 1 都道府県別旅券発行件数.....            | 8  |
| 2 東北六県旅券発行件数.....             | 9  |
| 3 発行件数の推移(男女別).....           | 9  |
| 4 発行件数の推移(年齢別).....           | 10 |
| 5 発行件数の推移(年別).....            | 10 |
| 6 都道府県別有効旅券数.....             | 11 |
| <b>IV 旅券の交付状況</b>             |    |
| 1 交付件数の推移.....                | 12 |
| 2 交付件数(種類別).....              | 12 |
| 3 交付件数(窓口別).....              | 13 |
| <b>V 参考資料</b>                 |    |
| 1 出国者数の推移.....                | 14 |
| 2 海外出国者数(都道府県別).....          | 15 |
| 3 海外出国者数(男女別).....            | 16 |
| 4 海外出国者数(年齢別).....            | 16 |
| 5 旅券関連年表.....                 | 17 |
| 6 岩手県関連参考                     |    |
| (1)年表.....                    | 21 |
| (2)組織.....                    | 23 |
| (3)その他.....                   | 23 |

## I 岩手県における旅券発行の概要

- ・ 令和4年の全国の一般旅券発行件数は、1,218,692件で、前年比137.1%（704,749件）の増となった。
- ・ 本県における一般旅券発行件数は、3,659件で、令和3年に比べ2,144件（141.5%）の増、また令和2年に比べ874件（▲19.3%）の減となった。これは令和2年に世界中で新型コロナウイルス感染症拡大による影響により大幅な減少に転じていたところ、水際対策の段階的な緩和などにより、海外渡航者数が増加したことが、旅券発行数の増加に影響を与えたと考えられる。
- ・ 全国順位は40位、人口千人当たりの発行件数は45位となっている。
- ・ 男女別では、男性が1,962件（53.6%）、女性が1,697件（46.4%）となり、男性が上回った。
- ・ 年代別では、20歳未満が812件（22.2%）と最も多く、次いで20歳代が647件（17.7%）、40歳代506件（13.8%）、50歳代500件（13.7%）、60歳代473件（12.9%）、30歳代454件（12.4%）、70歳以上267件（7.3%）の順となっている。
- ・ 月別申請件数では、12月の525件が最も多く、8月の449件、10月の412件と続き、最も少ない月は、2月の144件である。
- ・ 旅券窓口別の申請件数では、パスポートセンターの1,986件（53.4%）が最も多く、次いで北上市304件（8.2%）、奥州市296件（8.0%）、一関市256件（6.9%）、花巻市254件（6.8%）と続いている。
- ・ 平成23年6月8日施行の「東日本大震災の被災者に係る一般旅券の発給の特例に関する法律」により、手数料を徴することなく残存有効期間を限度とする震災特例旅券を発給する制度については、10年が経過し、震災特例旅券の発給の申請が行われることが想定されなくなったことから、令和4年4月27日に廃止となっている。
- ・ 平成19年4月から市町村旅券事務の権限移譲が始まり、令和4年4月現在、28市町村、6支所が旅券業務を行っている。



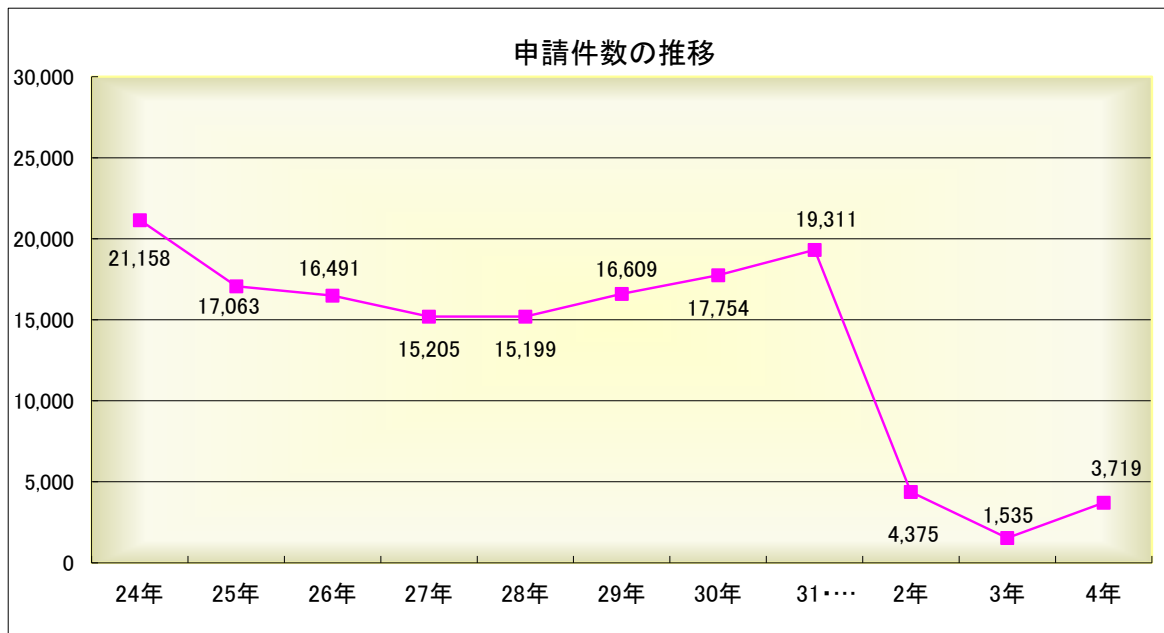
## II 旅券の申請状況

### 1 申請件数の推移(種類別)

各年1月～12月(単位:件)

| 区分        | 合計     | 対前年比   | 一般旅券  |        | 震災特例<br>(5年未満) | 限定<br>二重発<br>給 | 記載事項<br>訂正 | 記載事項<br>変更 | 増補 | 渡航<br>先加 |
|-----------|--------|--------|-------|--------|----------------|----------------|------------|------------|----|----------|
|           |        |        | 10年   | 5年     |                |                |            |            |    |          |
| 24年       | 21,158 | 123.7% | 9,156 | 11,516 | 76             | 2              | 386        | —          | 22 | 0        |
| 25年       | 17,063 | 80.6%  | 7,762 | 9,003  | 12             | 3              | 258        | —          | 25 | 0        |
| 26年       | 16,491 | 96.6%  | 7,404 | 8,810  | 3              | 0              | 30         | 219        | 25 | 0        |
| 27年       | 15,205 | 92.2%  | 6,712 | 8,195  | 4              | 1              | —          | 261        | 32 | 0        |
| 28年       | 15,199 | 100.0% | 7,211 | 7,693  | 16             | 2              | —          | 238        | 39 | 0        |
| 29年       | 16,609 | 109.3% | 7,925 | 8,366  | 3              | 1              | —          | 282        | 32 | 0        |
| 30年       | 17,754 | 106.9% | 8,731 | 8,732  | 1              | 0              | —          | 272        | 18 | 0        |
| 31・<br>元年 | 19,311 | 108.8% | 9,390 | 9,604  | 0              | 1              | —          | 292        | 24 | 0        |
| 2年        | 4,375  | 22.7%  | 2,472 | 1,783  | 0              | 0              | —          | 112        | 8  | 0        |
| 3年        | 1,535  | 35.1%  | 1,004 | 486    | 0              | 0              | —          | 43         | 2  | 0        |
| 4年        | 3,719  | 242.3% | 2,253 | 1,401  | 0              | 1              | —          | 58         | 6  | 0        |

※ 震災特例5年以上は、一般旅券5年に含まれている。



## 2 申請件数の推移(市町村別)

各年1月～12月(単位:件)

| 年<br>市町村 | 24     | 25     | 26     | 27     | 28     | 29     | 30     | 31・元   | 2     | 3     | 4     | 人口      | 人口千人あたりの申請件数 |
|----------|--------|--------|--------|--------|--------|--------|--------|--------|-------|-------|-------|---------|--------------|
| 盛岡市      | 6,865  | 5,613  | 5,648  | 5,083  | 5,088  | 5,780  | 6,077  | 6,621  | 1,574 | 516   | 1,407 | 289,731 | 4.9          |
| 宮古市      | 506    | 390    | 416    | 330    | 340    | 409    | 371    | 498    | 72    | 37    | 74    | 50,369  | 1.5          |
| 大船渡市     | 556    | 333    | 363    | 352    | 325    | 344    | 392    | 436    | 77    | 30    | 70    | 34,728  | 2.0          |
| 花巻市      | 1,444  | 1,242  | 1,269  | 1,119  | 1,120  | 1,190  | 1,263  | 1,550  | 333   | 121   | 283   | 93,193  | 3.0          |
| 北上市      | 1,615  | 1,297  | 1,229  | 1,177  | 1,241  | 1,290  | 1,506  | 1,502  | 362   | 127   | 316   | 93,045  | 3.4          |
| 久慈市      | 344    | 258    | 273    | 318    | 288    | 244    | 326    | 322    | 61    | 22    | 44    | 33,043  | 1.3          |
| 遠野市      | 366    | 208    | 239    | 204    | 239    | 259    | 272    | 315    | 61    | 19    | 55    | 25,366  | 2.2          |
| 一関市      | 1,625  | 1,294  | 1,110  | 1,162  | 1,081  | 1,360  | 1,305  | 1,545  | 322   | 124   | 251   | 111,932 | 2.2          |
| 陸前高田市    | 291    | 168    | 177    | 144    | 166    | 139    | 179    | 198    | 36    | 31    | 43    | 18,262  | 2.4          |
| 釜石市      | 449    | 326    | 284    | 304    | 327    | 337    | 327    | 314    | 92    | 31    | 75    | 32,078  | 2.3          |
| 二戸市      | 291    | 237    | 263    | 270    | 206    | 247    | 358    | 357    | 64    | 21    | 46    | 25,513  | 1.8          |
| 八幡平市     | 335    | 273    | 240    | 250    | 205    | 231    | 219    | 271    | 65    | 21    | 56    | 24,023  | 2.3          |
| 奥州市      | 1,787  | 1,621  | 1,358  | 1,341  | 1,363  | 1,464  | 1,585  | 1,573  | 317   | 137   | 308   | 112,937 | 2.7          |
| 滝沢市      |        |        | 808    | 665    | 738    | 787    | 816    | 889    | 201   | 74    | 154   | 55,579  | 2.8          |
| 市計       | 16,474 | 13,260 | 13,677 | 12,719 | 12,727 | 14,081 | 14,996 | 16,391 | 3,637 | 1,311 | 3,182 | 999,799 | 3.2          |
| 雫石町      | 261    | 231    | 193    | 157    | 155    | 205    | 197    | 221    | 47    | 12    | 41    | 15,731  | 2.6          |
| 葛巻町      | 45     | 61     | 64     | 42     | 36     | 41     | 71     | 40     | 10    | 1     | 6     | 5,634   | 1.1          |
| 岩手町      | 156    | 110    | 124    | 121    | 104    | 94     | 132    | 97     | 31    | 4     | 21    | 12,285  | 1.7          |
| 紫波町      | 534    | 454    | 456    | 363    | 358    | 445    | 426    | 488    | 112   | 35    | 86    | 32,147  | 2.7          |
| 矢巾町      | 487    | 401    | 454    | 407    | 356    | 357    | 430    | 523    | 102   | 31    | 80    | 28,056  | 2.9          |
| 西和賀町     | 99     | 67     | 49     | 56     | 54     | 44     | 69     | 50     | 23    | 1     | 3     | 5,134   | 0.6          |
| 金ヶ崎町     | 299    | 285    | 232    | 206    | 217    | 210    | 233    | 273    | 113   | 22    | 41    | 15,535  | 2.6          |
| 平泉町      | 93     | 90     | 88     | 67     | 66     | 77     | 74     | 71     | 21    | 11    | 14    | 7,252   | 1.9          |
| 住田町      | 45     | 39     | 54     | 36     | 52     | 41     | 57     | 42     | 10    | 1     | 11    | 5,045   | 2.2          |
| 大槌町      | 220    | 108    | 115    | 88     | 97     | 76     | 119    | 92     | 48    | 9     | 17    | 11,004  | 1.5          |
| 山田町      | 134    | 99     | 132    | 87     | 89     | 95     | 96     | 94     | 26    | 8     | 18    | 14,320  | 1.3          |
| 岩泉町      | 72     | 68     | 66     | 62     | 58     | 62     | 59     | 67     | 13    | 7     | 14    | 8,726   | 1.6          |
| 軽米町      | 68     | 68     | 55     | 62     | 50     | 69     | 69     | 63     | 14    | 11    | 9     | 8,421   | 1.1          |
| 洋野町      | 109    | 104    | 87     | 109    | 134    | 115    | 109    | 128    | 25    | 11    | 23    | 15,091  | 1.5          |
| 一戸町      | 124    | 85     | 113    | 111    | 115    | 102    | 110    | 118    | 19    | 10    | 23    | 11,494  | 2.0          |
| 町計       | 2,746  | 2,270  | 2,282  | 1,974  | 1,941  | 2,033  | 2,251  | 2,367  | 614   | 174   | 407   | 195,875 | 2.1          |

各年1月～12月(単位:件)

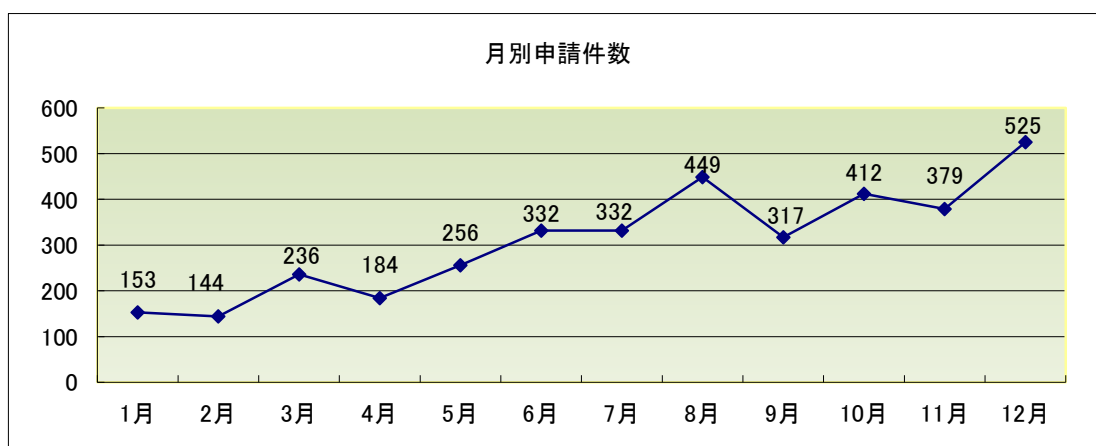
| 年    | 24     | 25     | 26     | 27     | 28     | 29     | 30     | 31・元   | 2     | 3     | 4     | 人口        | 人口千人あたりの申請件数 |
|------|--------|--------|--------|--------|--------|--------|--------|--------|-------|-------|-------|-----------|--------------|
| 市町村  |        |        |        |        |        |        |        |        |       |       |       |           |              |
| 滝沢村  | 1,022  | 791    | 6      |        |        |        |        |        |       |       |       |           |              |
| 田野畑村 | 18     | 19     | 31     | 28     | 17     | 20     | 18     | 31     | 2     | 2     | 7     | 3,059     | 2.3          |
| 普代村  | 12     | 15     | 27     | 18     | 6      | 9      | 9      | 16     | 3     | 0     | 4     | 2,487     | 1.6          |
| 野田村  | 32     | 30     | 25     | 22     | 27     | 27     | 33     | 24     | 8     | 3     | 6     | 3,936     | 1.5          |
| 九戸村  | 47     | 41     | 50     | 42     | 53     | 37     | 48     | 52     | 7     | 5     | 5     | 5,378     | 0.9          |
| 村計   | 1,131  | 896    | 139    | 110    | 103    | 93     | 108    | 123    | 20    | 10    | 22    | 14,860    | 1.5          |
| 居所申請 | 399    | 354    | 338    | 370    | 389    | 370    | 381    | 406    | 96    | 38    | 102   |           |              |
| その他  | 408    | 283    | 55     | 32     | 39     | 32     | 18     | 24     | 8     | 2     | 6     |           |              |
| 県計   | 21,158 | 17,063 | 16,491 | 15,205 | 15,199 | 16,609 | 17,754 | 19,311 | 4,375 | 1,535 | 3,719 | 1,210,534 | 3.1          |

※「その他」欄は、渡航先追加、記載事項訂正、増補の件数である。  
 滝沢村は、平成26年1月1日付けで市制移行し、滝沢市となっている。  
 平成26年3月20日より記載事項訂正が廃止され、記載事項変更旅券が導入された。  
 記載事項変更申請は、市町村申請件数に含まれている。  
 人口は「令和2年国勢調査」による。

### 3 申請件数(種類別)

(単位:件)

| 区分        | 合計            | 一般旅券         |              |            | 限定・<br>二重発給 | 震災特例     | 記載事項<br>変更 | 増補       |
|-----------|---------------|--------------|--------------|------------|-------------|----------|------------|----------|
|           |               | 10年          | 5年           |            |             |          |            |          |
|           |               |              | 大人           | 子供         |             |          |            |          |
| 1月        | 153           | 104          | 34           | 11         | 0           | 0        | 4          | 0        |
| 2月        | 144           | 89           | 44           | 8          | 0           | 0        | 3          | 0        |
| 3月        | 236           | 134          | 80           | 16         | 0           | 0        | 6          | 0        |
| 4月        | 184           | 118          | 42           | 18         | 0           | 0        | 5          | 1        |
| 5月        | 256           | 177          | 61           | 14         | 0           | 0        | 4          | 0        |
| 6月        | 332           | 210          | 96           | 21         | 0           | 0        | 5          | 0        |
| 7月        | 332           | 181          | 109          | 33         | 0           | 0        | 7          | 2        |
| 8月        | 449           | 232          | 197          | 15         | 0           | 0        | 4          | 1        |
| 9月        | 317           | 195          | 97           | 22         | 0           | 0        | 3          | 0        |
| 10月       | 412           | 276          | 113          | 18         | 0           | 0        | 5          | 0        |
| 11月       | 379           | 253          | 99           | 22         | 0           | 0        | 5          | 0        |
| 12月       | 525           | 284          | 214          | 18         | 0           | 0        | 7          | 2        |
| <b>合計</b> | <b>3,719</b>  | <b>2,253</b> | <b>1,186</b> | <b>216</b> | <b>0</b>    | <b>0</b> | <b>58</b>  | <b>6</b> |
| 対前年比      | <b>242.3%</b> |              |              |            |             |          |            |          |





## 4 申請件数(窓口別)

令和4年1月～12月(単位:件)

| 月         | 1     | 2   | 3   | 4   | 5   | 6   | 7   | 8   | 9   | 10  | 11  | 12  | 計     |     |
|-----------|-------|-----|-----|-----|-----|-----|-----|-----|-----|-----|-----|-----|-------|-----|
| パスポートセンター | 73    | 58  | 148 | 87  | 137 | 160 | 186 | 260 | 156 | 207 | 212 | 302 | 1,986 |     |
| 市町村       | 大船渡市  | 2   | 3   | 2   | 13  | 2   | 4   | 5   | 6   | 4   | 10  | 10  | 7     | 68  |
|           | 花巻市   | 6   | 8   | 8   | 18  | 16  | 21  | 29  | 38  | 20  | 26  | 18  | 46    | 254 |
|           | 遠野市   | 3   | 6   | 4   | 2   | 2   | 4   | 7   | 7   | 3   | 2   | 4   | 5     | 49  |
|           | 陸前高田市 | 2   | 0   | 1   | 3   | 2   | 9   | 3   | 4   | 3   | 4   | 3   | 7     | 41  |
|           | 八幡平市  | 0   | 2   | 1   | 0   | 1   | 6   | 4   | 4   | 5   | 5   | 2   | 11    | 41  |
|           | 奥州市   | 12  | 12  | 18  | 16  | 25  | 31  | 18  | 31  | 36  | 30  | 38  | 29    | 296 |
|           | 葛巻町   | 0   | 0   | 0   | 0   | 2   | 0   | 0   | 2   | 0   | 0   | 0   | 0     | 4   |
|           | 岩手町   | 0   | 1   | 0   | 0   | 0   | 0   | 1   | 3   | 0   | 2   | 2   | 3     | 12  |
|           | 金ヶ崎町  | 1   | 3   | 0   | 1   | 2   | 2   | 0   | 7   | 5   | 8   | 3   | 9     | 41  |
|           | 洋野町   | 3   | 0   | 1   | 1   | 2   | 5   | 3   | 1   | 3   | 2   | 2   | 1     | 24  |
|           | 宮古市   | 4   | 1   | 6   | 6   | 3   | 13  | 7   | 5   | 5   | 7   | 7   | 6     | 70  |
|           | 一関市   | 15  | 10  | 16  | 12  | 19  | 21  | 21  | 23  | 33  | 32  | 20  | 34    | 256 |
|           | 釜石市   | 5   | 9   | 5   | 3   | 8   | 7   | 3   | 8   | 5   | 7   | 7   | 5     | 72  |
|           | 大槌町   | 0   | 1   | 0   | 1   | 3   | 1   | 3   | 1   | 1   | 0   | 2   | 3     | 16  |
|           | 山田町   | 0   | 0   | 0   | 1   | 2   | 0   | 3   | 1   | 2   | 5   | 1   | 2     | 17  |
|           | 北上市   | 18  | 23  | 10  | 15  | 25  | 25  | 23  | 32  | 24  | 45  | 31  | 33    | 304 |
|           | 久慈市   | 3   | 2   | 3   | 2   | 0   | 4   | 1   | 7   | 1   | 9   | 6   | 5     | 43  |
|           | 西和賀町  | 0   | 0   | 1   | 0   | 0   | 0   | 0   | 0   | 0   | 0   | 1   | 0     | 2   |
|           | 平泉町   | 0   | 1   | 1   | 1   | 0   | 3   | 1   | 2   | 1   | 2   | 1   | 0     | 13  |
|           | 普代村   | 0   | 0   | 0   | 0   | 1   | 0   | 0   | 0   | 2   | 0   | 0   | 0     | 3   |
|           | 軽米町   | 0   | 1   | 1   | 0   | 0   | 1   | 0   | 1   | 2   | 0   | 0   | 2     | 8   |
|           | 野田村   | 0   | 0   | 0   | 0   | 1   | 0   | 2   | 0   | 0   | 0   | 2   | 1     | 6   |
|           | 九戸村   | 0   | 0   | 2   | 0   | 0   | 0   | 0   | 0   | 1   | 0   | 1   | 0     | 4   |
| 一戸町       | 0     | 0   | 2   | 1   | 0   | 3   | 3   | 1   | 0   | 4   | 2   | 6   | 22    |     |
| 二戸市       | 3     | 1   | 1   | 0   | 3   | 7   | 6   | 4   | 5   | 3   | 2   | 4   | 39    |     |
| 住田町       | 0     | 0   | 1   | 1   | 0   | 1   | 2   | 0   | 0   | 0   | 2   | 2   | 9     |     |
| 岩泉町       | 0     | 1   | 4   | 0   | 0   | 1   | 1   | 0   | 0   | 2   | 0   | 2   | 11    |     |
| 田野畑村      | 3     | 1   | 0   | 0   | 0   | 3   | 0   | 1   | 0   | 0   | 0   | 0   | 8     |     |
| 計         | 80    | 86  | 88  | 97  | 119 | 172 | 146 | 189 | 161 | 205 | 167 | 223 | 1,733 |     |
| 合計        | 153   | 144 | 236 | 184 | 256 | 332 | 332 | 449 | 317 | 412 | 379 | 525 | 3,719 |     |

・権限移譲をしていない盛岡市、滝沢市、矢巾町、紫波町、雫石町に住民登録をしている申請者は、パスポートセンターでの受付となる。

## 5 申請件数の推移(年度別・窓口別)

各年4月～翌年3月(単位:件)

| 年度                          | 24     | 25     | 26     | 27     | 28     | 29     | 30     | 31・元   | 2     | 3     | 4     |     |
|-----------------------------|--------|--------|--------|--------|--------|--------|--------|--------|-------|-------|-------|-----|
| パスポートセンター                   | 9,813  | 8,571  | 8,266  | 7,380  | 7,975  | 8,613  | 9,640  | 8,826  | 812   | 808   | 2,795 |     |
| 花巻地方振興局                     |        |        |        |        |        |        |        |        |       |       |       |     |
| 北上地方振興局                     |        |        |        |        |        |        |        |        |       |       |       |     |
| 水沢地方振興局                     |        |        |        |        |        |        |        |        |       |       |       |     |
| 一関地方振興局                     |        |        |        |        |        |        |        |        |       |       |       |     |
| 千厩地方振興局                     |        |        |        |        |        |        |        |        |       |       |       |     |
| 大船渡地方振興局                    |        |        |        |        |        |        |        |        |       |       |       |     |
| 遠野地方振興局                     |        |        |        |        |        |        |        |        |       |       |       |     |
| 釜石地方振興局<br>沿岸広域振興局(平成22年度～) | 136    |        |        |        |        |        |        |        |       |       |       |     |
| 宮古地方振興局                     |        |        |        |        |        |        |        |        |       |       |       |     |
| 久慈地方振興局                     |        |        |        |        |        |        |        |        |       |       |       |     |
| 二戸地方振興局                     |        |        |        |        |        |        |        |        |       |       |       |     |
| H19.4.1<br>窓口開設             | 大船渡市   | 512    | 336    | 334    | 343    | 352    | 357    | 407    | 338   | 32    | 25    | 97  |
|                             | 花巻市    | 1,285  | 1,176  | 1,135  | 1,002  | 1,093  | 975    | 1,248  | 1,215 | 101   | 102   | 380 |
|                             | 遠野市    | 269    | 216    | 200    | 177    | 210    | 218    | 286    | 251   | 21    | 24    | 74  |
|                             | 陸前高田市  | 244    | 156    | 166    | 136    | 156    | 147    | 178    | 155   | 18    | 26    | 64  |
|                             | 八幡平市   | 278    | 210    | 186    | 208    | 154    | 154    | 160    | 194   | 16    | 15    | 58  |
|                             | 奥州市    | 1,576  | 1,672  | 1,267  | 1,313  | 1,371  | 1,361  | 1,543  | 1,343 | 138   | 146   | 433 |
|                             | 葛巻町    | 39     | 46     | 62     | 30     | 32     | 28     | 53     | 27    | 1     | 1     | 5   |
|                             | 岩手町    | 105    | 93     | 69     | 104    | 71     | 62     | 97     | 70    | 7     | 2     | 24  |
|                             | 金ヶ崎町   | 288    | 273    | 211    | 208    | 221    | 193    | 243    | 270   | 27    | 17    | 72  |
| 洋野町                         | 98     | 101    | 92     | 114    | 106    | 120    | 116    | 89     | 21    | 10    | 28    |     |
| H19.10.1<br>窓口開設            | 宮古市    | 442    | 401    | 361    | 295    | 338    | 376    | 404    | 378   | 30    | 36    | 110 |
|                             | 一関市    | 1,492  | 1,211  | 1,121  | 1,089  | 1,159  | 1,281  | 1,394  | 1,277 | 143   | 124   | 380 |
|                             | 釜石市    | 411    | 275    | 265    | 280    | 323    | 337    | 328    | 278   | 32    | 46    | 87  |
|                             | 大槌町    | 14     | 102    | 97     | 96     | 92     | 79     | 106    | 91    | 19    | 5     | 31  |
|                             | 山田町    | 104    | 101    | 99     | 90     | 84     | 86     | 101    | 61    | 9     | 3     | 25  |
| H20.10.1<br>窓口開設            | 北上市    | 1,508  | 1,290  | 1,109  | 1,105  | 1,247  | 1,205  | 1,510  | 1,240 | 129   | 147   | 472 |
|                             | 久慈市    | 338    | 269    | 255    | 298    | 286    | 242    | 324    | 262   | 24    | 29    | 55  |
|                             | 西和賀町   | 66     | 61     | 55     | 45     | 41     | 33     | 60     | 38    | 5     | 1     | 6   |
|                             | 平泉町    | 90     | 93     | 80     | 60     | 77     | 71     | 76     | 65    | 4     | 11    | 19  |
|                             | 普代村    | 9      | 14     | 27     | 16     | 7      | 8      | 11     | 12    | 2     | 0     | 5   |
|                             | 軽米町    | 68     | 58     | 50     | 50     | 60     | 59     | 71     | 40    | 7     | 6     | 10  |
|                             | 野田村    | 33     | 14     | 29     | 17     | 29     | 21     | 27     | 24    | 1     | 3     | 18  |
|                             | 九戸村    | 41     | 39     | 43     | 45     | 42     | 37     | 41     | 45    | 3     | 6     | 4   |
| 一戸町                         | 110    | 74     | 87     | 114    | 82     | 75     | 100    | 93     | 3     | 10    | 26    |     |
| H21.10.1<br>窓口開設            | 二戸市    | 228    | 244    | 215    | 250    | 203    | 224    | 330    | 291   | 27    | 19    | 49  |
|                             | 住田町    | 49     | 38     | 48     | 40     | 47     | 44     | 49     | 37    | 3     | 2     | 11  |
| H22.10.1<br>窓口開設            | 岩泉町    | 71     | 58     | 59     | 49     | 51     | 52     | 52     | 58    | 1     | 9     | 7   |
|                             | 田野畑村   | 27     | 5      | 35     | 17     | 15     | 19     | 15     | 21    | 1     | 5     | 8   |
| 合計                          | 19,744 | 17,197 | 16,023 | 14,971 | 15,924 | 16,477 | 18,970 | 17,089 | 1,637 | 1,638 | 5,353 |     |

### Ⅲ 旅券の発行状況

#### 1 都道府県別旅券発行件数

令和4年1月～12月(単位:件・人・%)

| 区分<br>都道府県 | 旅券発行件数       |           |               | 人口               | 人口比(千人あたり) |           |
|------------|--------------|-----------|---------------|------------------|------------|-----------|
|            | 件数           | 順位        | 前年比(%)        |                  | 件数         | 順位        |
| 北海道        | 27,026       | 10        | 249.3%        | 5,224,614        | 5.2        | 26        |
| 青森         | 3,376        | 41        | 222.3%        | 1,237,984        | 2.7        | 46        |
| <b>岩手</b>  | <b>3,659</b> | <b>40</b> | <b>241.5%</b> | <b>1,210,534</b> | <b>3.0</b> | <b>45</b> |
| 宮城         | 11,763       | 19        | 232.8%        | 2,301,996        | 5.1        | 27        |
| 秋田         | 2,516        | 45        | 243.3%        | 959,502          | 2.6        | 47        |
| 山形         | 3,367        | 42        | 237.6%        | 1,068,027        | 3.2        | 43        |
| 福島         | 6,825        | 26        | 238.3%        | 1,833,152        | 3.7        | 40        |
| 茨城         | 20,145       | 12        | 246.0%        | 2,867,009        | 7.0        | 14        |
| 栃木         | 12,328       | 16        | 249.1%        | 1,933,146        | 6.4        | 16        |
| 群馬         | 10,870       | 22        | 234.9%        | 1,939,110        | 5.6        | 21        |
| 埼玉         | 70,070       | 6         | 241.4%        | 7,344,765        | 9.5        | 8         |
| 千葉         | 72,562       | 5         | 232.2%        | 6,284,480        | 11.5       | 3         |
| 東京         | 309,458      | 1         | 227.6%        | 14,047,594       | 22.0       | 1         |
| 神奈川        | 139,855      | 2         | 229.6%        | 9,237,337        | 15.1       | 2         |
| 新潟         | 8,233        | 25        | 260.0%        | 2,201,272        | 3.7        | 40        |
| 富山         | 5,241        | 34        | 244.7%        | 1,034,814        | 5.1        | 27        |
| 石川         | 6,397        | 28        | 264.3%        | 1,132,526        | 5.6        | 21        |
| 福井         | 4,030        | 38        | 293.1%        | 766,863          | 5.3        | 24        |
| 山梨         | 5,542        | 32        | 291.2%        | 809,974          | 6.8        | 15        |
| 長野         | 12,167       | 18        | 236.1%        | 2,048,011        | 5.9        | 20        |
| 岐阜         | 12,312       | 17        | 267.5%        | 1,978,742        | 6.2        | 18        |
| 静岡         | 26,450       | 11        | 230.0%        | 3,633,202        | 7.3        | 13        |
| 愛知         | 74,322       | 4         | 236.3%        | 7,542,415        | 9.9        | 7         |
| 三重         | 10,979       | 21        | 230.3%        | 1,770,254        | 6.2        | 18        |
| 滋賀         | 12,344       | 15        | 254.0%        | 1,413,610        | 8.7        | 11        |
| 京都         | 28,570       | 9         | 244.1%        | 2,578,087        | 11.1       | 5         |
| 大阪         | 100,106      | 3         | 246.9%        | 8,837,685        | 11.3       | 4         |
| 兵庫         | 55,809       | 7         | 244.7%        | 5,465,002        | 10.2       | 6         |
| 奈良         | 11,696       | 20        | 250.4%        | 1,324,473        | 8.8        | 10        |
| 和歌山        | 4,601        | 36        | 271.9%        | 922,584          | 5.0        | 29        |
| 鳥取         | 2,059        | 47        | 220.2%        | 553,407          | 3.7        | 40        |
| 島根         | 2,106        | 46        | 246.6%        | 671,126          | 3.1        | 44        |
| 岡山         | 10,059       | 23        | 252.6%        | 1,888,432        | 5.3        | 24        |
| 広島         | 17,722       | 13        | 221.5%        | 2,799,702        | 6.3        | 17        |
| 山口         | 6,543        | 27        | 241.6%        | 1,342,059        | 4.9        | 30        |
| 徳島         | 3,083        | 43        | 247.4%        | 719,559          | 4.3        | 35        |
| 香川         | 4,655        | 35        | 232.8%        | 950,244          | 4.9        | 30        |
| 愛媛         | 5,564        | 31        | 232.8%        | 1,334,841        | 4.2        | 36        |
| 高知         | 2,807        | 44        | 230.3%        | 691,527          | 4.1        | 37        |
| 福岡         | 43,093       | 8         | 265.2%        | 5,135,214        | 8.4        | 12        |
| 佐賀         | 4,016        | 39        | 302.4%        | 811,442          | 4.9        | 30        |
| 長崎         | 6,388        | 29        | 246.8%        | 1,312,317        | 4.9        | 30        |
| 熊本         | 9,305        | 24        | 236.0%        | 1,738,301        | 5.4        | 23        |
| 大分         | 5,280        | 33        | 264.3%        | 1,123,852        | 4.7        | 34        |
| 宮崎         | 4,117        | 37        | 238.8%        | 1,069,576        | 3.8        | 38        |
| 鹿児島        | 6,074        | 30        | 251.2%        | 1,588,256        | 3.8        | 38        |
| 沖縄         | 13,202       | 14        | 205.9%        | 1,467,480        | 9.0        | 9         |
| (外務省)      | 0            |           | 0.0%          |                  |            |           |
| 計          | 1,218,692    |           | 237.1%        | 126,146,099      | 9.7        |           |

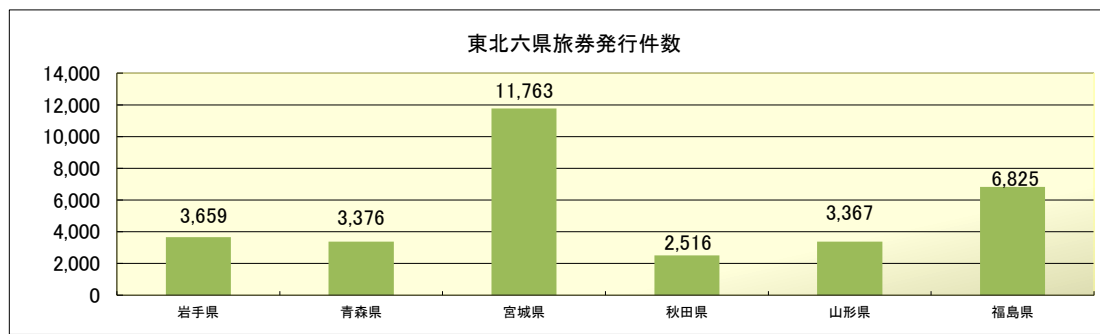
※ 人口は、令和2年国勢調査による。

## 2 東北六県旅券発行件数

令和4年1月～12月(単位:件)

| 区 分   | 数次        | 限定口 | 計         | 対前年比(%) |
|-------|-----------|-----|-----------|---------|
| 岩 手 県 | 3,658     | 1   | 3,659     | 241.5   |
| 青 森 県 | 3,376     | 0   | 3,376     | 222.3   |
| 宮 城 県 | 11,763    | 0   | 11,763    | 232.8   |
| 秋 田 県 | 2,514     | 2   | 2,516     | 243.3   |
| 山 形 県 | 3,365     | 2   | 3,367     | 237.6   |
| 福 島 県 | 6,823     | 2   | 6,825     | 238.3   |
| 全 国   | 1,218,502 | 191 | 1,218,693 | 237.1   |

(外務省「旅券統計」)



## 3 発行件数の推移(男女別)

各年1月～12月(単位:件)

| 区 分   | 男     |       | 女     |       | 合 計    |
|-------|-------|-------|-------|-------|--------|
|       | 発行件数  | 割合(%) | 発行件数  | 割合(%) |        |
| 26年   | 8,603 | 52.3  | 7,840 | 47.7  | 16,443 |
| 27年   | 7,814 | 51.9  | 7,252 | 48.1  | 15,066 |
| 28年   | 7,765 | 51.2  | 7,391 | 48.8  | 15,156 |
| 29年   | 8,463 | 50.9  | 8,152 | 49.1  | 16,615 |
| 30年   | 8,758 | 49.5  | 8,942 | 50.5  | 17,700 |
| 31・元年 | 9,519 | 49.3  | 9,786 | 50.7  | 19,305 |
| 2年    | 2,362 | 52.1  | 2,171 | 47.9  | 4,533  |
| 3年    | 833   | 55.0  | 682   | 45.0  | 1,515  |
| 4年    | 1,962 | 53.6  | 1,697 | 46.4  | 3,659  |

#### 4 発行件数の推移(年齢別)

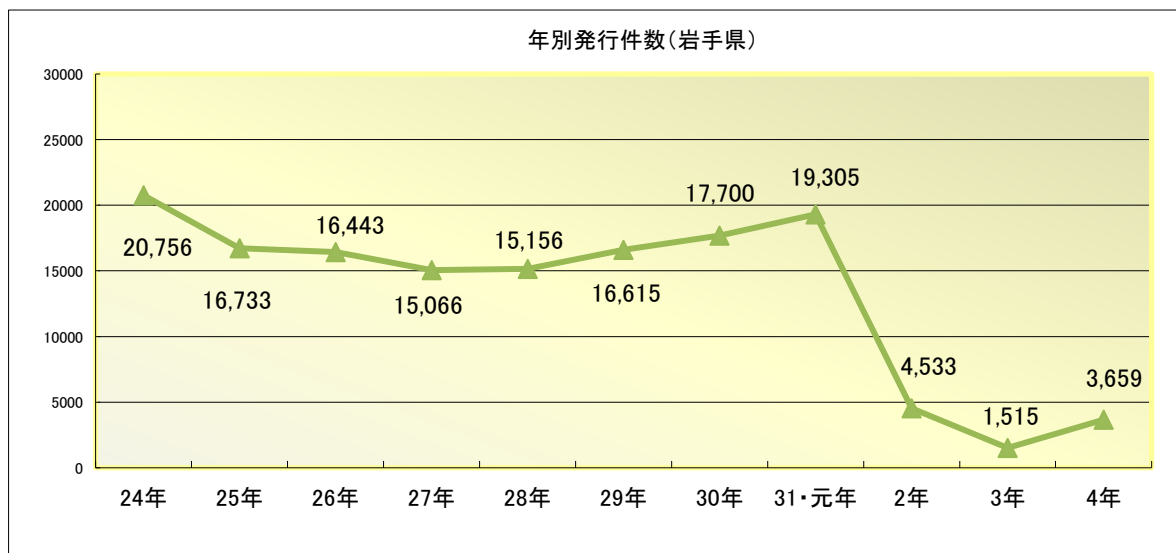
各年1月～12月(単位:件)

| 区分    | 0～19歳 |       | 20～29歳 |       | 30～39歳 |       | 40～49歳 |       | 50～59歳 |       | 60～69歳 |       | 70歳以上 |       | 合計     |
|-------|-------|-------|--------|-------|--------|-------|--------|-------|--------|-------|--------|-------|-------|-------|--------|
|       | 発行件数  | 割合(%) | 発行件数   | 割合(%) | 発行件数   | 割合(%) | 発行件数   | 割合(%) | 発行件数   | 割合(%) | 発行件数   | 割合(%) | 発行件数  | 割合(%) |        |
| 28年   | 3,017 | 19.9  | 3,039  | 20.1  | 2,144  | 14.1  | 1,959  | 12.9  | 2,062  | 13.6  | 2,111  | 13.9  | 824   | 5.5   | 15,156 |
| 29年   | 3,257 | 19.6  | 3,369  | 20.3  | 2,270  | 13.7  | 2,226  | 13.4  | 2,266  | 13.6  | 2,270  | 13.7  | 957   | 5.7   | 16,615 |
| 30年   | 3,578 | 20.2  | 3,590  | 20.3  | 2,352  | 13.3  | 2,309  | 13.0  | 2,379  | 13.4  | 2,405  | 13.6  | 1,087 | 6.1   | 17,700 |
| 31・元年 | 3,848 | 19.9  | 3,797  | 19.7  | 2,382  | 12.3  | 2,447  | 12.7  | 2,544  | 13.2  | 2,793  | 14.5  | 1,494 | 7.7   | 19,305 |
| 2年    | 824   | 18.2  | 907    | 20.0  | 516    | 11.4  | 580    | 12.8  | 660    | 14.6  | 706    | 15.6  | 340   | 7.5   | 4,533  |
| 3年    | 233   | 15.4  | 265    | 17.5  | 198    | 13.1  | 229    | 15.1  | 205    | 13.5  | 231    | 15.2  | 154   | 10.2  | 1,515  |
| 4年    | 812   | 22.2  | 647    | 17.7  | 454    | 12.4  | 506    | 13.8  | 500    | 13.7  | 473    | 12.9  | 267   | 7.3   | 3,659  |

#### 5 発行件数の推移(年別)

各年1月～12月(単位:件)

| 区分<br>年 | 岩 手 県  |         | 全 国       |         |
|---------|--------|---------|-----------|---------|
|         | 発行件数   | 対前年比(%) | 発行件数      | 対前年比(%) |
| 24年     | 20,756 | 123.8   | 3,924,008 | 99.1    |
| 25年     | 16,733 | 80.6    | 3,296,810 | 84.0    |
| 26年     | 16,443 | 98.3    | 3,210,845 | 97.4    |
| 27年     | 15,066 | 91.6    | 3,249,593 | 101.2   |
| 28年     | 15,156 | 100.6   | 3,738,380 | 115.0   |
| 29年     | 16,615 | 109.6   | 3,959,468 | 105.9   |
| 30年     | 17,700 | 106.5   | 4,182,207 | 105.6   |
| 31・元年   | 19,305 | 109.1   | 4,365,290 | 104.4   |
| 2年      | 4,533  | 23.5    | 1,234,928 | 28.3    |
| 3年      | 1,515  | 33.4    | 513,943   | 41.6    |
| 4年      | 3,659  | 241.5   | 1,218,692 | 237.1   |



## 6 都道府県別有効旅券数

(単位:件・人)

| 区分<br>都道府県 | 5年旅券          | 10年旅券         | 合 計           |           | 人 口              | 取得率         |           |
|------------|---------------|---------------|---------------|-----------|------------------|-------------|-----------|
|            | 件 数           | 件 数           | 件 数           | 順 位       |                  | 件 数         | 順 位       |
| 北海道        | 118,610       | 427,793       | 546,403       | 9         | 5,224,614        | 104.6       | 32        |
| 青森         | 19,933        | 56,248        | 76,181        | 42        | 1,237,984        | 61.5        | 46        |
| <b>岩手</b>  | <b>21,868</b> | <b>60,365</b> | <b>82,233</b> | <b>41</b> | <b>1,210,534</b> | <b>67.9</b> | <b>45</b> |
| 宮城         | 53,055        | 198,919       | 251,974       | 16        | 2,301,996        | 109.5       | 30        |
| 秋田         | 14,433        | 43,445        | 57,878        | 45        | 959,502          | 60.3        | 47        |
| 山形         | 21,922        | 64,489        | 86,411        | 40        | 1,068,027        | 80.9        | 42        |
| 福島         | 37,953        | 128,340       | 166,293       | 26        | 1,833,152        | 90.7        | 39        |
| 茨城         | 80,070        | 301,163       | 381,233       | 12        | 2,867,009        | 133.0       | 18        |
| 栃木         | 52,043        | 184,497       | 236,540       | 20        | 1,933,146        | 122.4       | 24        |
| 群馬         | 52,108        | 181,904       | 234,012       | 21        | 1,939,110        | 120.7       | 25        |
| 埼玉         | 255,008       | 986,828       | 1,241,836     | 5         | 7,344,765        | 169.1       | 10        |
| 千葉         | 222,481       | 987,802       | 1,210,283     | 6         | 6,284,480        | 192.6       | 5         |
| 東京         | 658,876       | 3,250,055     | 3,908,931     | 1         | 14,047,594       | 278.3       | 1         |
| 神奈川        | 373,954       | 1,743,340     | 2,117,294     | 2         | 9,237,337        | 229.2       | 2         |
| 新潟         | 52,543        | 148,885       | 201,428       | 24        | 2,201,272        | 91.5        | 38        |
| 富山         | 26,462        | 101,653       | 128,115       | 29        | 1,034,814        | 123.8       | 21        |
| 石川         | 34,308        | 119,558       | 153,866       | 27        | 1,132,526        | 135.9       | 16        |
| 福井         | 21,119        | 75,703        | 96,822        | 37        | 766,863          | 126.3       | 20        |
| 山梨         | 22,133        | 87,773        | 109,906       | 36        | 809,974          | 135.7       | 17        |
| 長野         | 54,280        | 196,416       | 250,696       | 17        | 2,048,011        | 122.4       | 23        |
| 岐阜         | 55,760        | 234,180       | 289,940       | 14        | 1,978,742        | 146.5       | 13        |
| 静岡         | 113,420       | 411,505       | 524,925       | 10        | 3,633,202        | 144.5       | 15        |
| 愛知         | 263,442       | 1,166,419     | 1,429,861     | 4         | 7,542,415        | 189.6       | 6         |
| 三重         | 51,239        | 206,581       | 257,820       | 15        | 1,770,254        | 145.6       | 14        |
| 滋賀         | 51,905        | 195,474       | 247,379       | 18        | 1,413,610        | 175.0       | 9         |
| 京都         | 103,342       | 395,128       | 498,470       | 11        | 2,578,087        | 193.3       | 4         |
| 大阪         | 345,509       | 1,395,168     | 1,740,677     | 3         | 8,837,685        | 197.0       | 3         |
| 兵庫         | 197,412       | 828,082       | 1,025,494     | 7         | 5,465,002        | 187.6       | 7         |
| 奈良         | 46,536        | 193,246       | 239,782       | 19        | 1,324,473        | 181.0       | 8         |
| 和歌山        | 23,851        | 89,805        | 113,656       | 33        | 922,584          | 123.2       | 22        |
| 鳥取         | 13,588        | 38,176        | 51,764        | 46        | 553,407          | 93.5        | 37        |
| 島根         | 13,261        | 36,038        | 49,299        | 47        | 671,126          | 73.5        | 44        |
| 岡山         | 51,525        | 175,080       | 226,605       | 22        | 1,888,432        | 120.0       | 26        |
| 広島         | 83,395        | 281,064       | 364,459       | 13        | 2,799,702        | 130.2       | 19        |
| 山口         | 31,272        | 109,600       | 140,872       | 28        | 1,342,059        | 105.0       | 31        |
| 徳島         | 15,471        | 59,477        | 74,948        | 43        | 719,559          | 104.2       | 33        |
| 香川         | 23,101        | 88,608        | 111,709       | 35        | 950,244          | 117.6       | 27        |
| 愛媛         | 29,863        | 96,660        | 126,523       | 31        | 1,334,841        | 94.8        | 36        |
| 高知         | 13,334        | 45,850        | 59,184        | 44        | 691,527          | 85.6        | 40        |
| 福岡         | 186,502       | 650,526       | 837,028       | 8         | 5,135,214        | 163.0       | 11        |
| 佐賀         | 23,605        | 66,843        | 90,448        | 38        | 811,442          | 111.5       | 29        |
| 長崎         | 35,597        | 90,403        | 126,000       | 32        | 1,312,317        | 96.0        | 35        |
| 熊本         | 51,874        | 145,531       | 197,405       | 25        | 1,738,301        | 113.6       | 28        |
| 大分         | 29,125        | 83,309        | 112,434       | 34        | 1,123,852        | 100.0       | 34        |
| 宮崎         | 23,150        | 66,308        | 89,458        | 39        | 1,069,576        | 83.6        | 41        |
| 鹿児島        | 33,368        | 94,666        | 128,034       | 30        | 1,588,256        | 80.6        | 43        |
| 沖縄         | 57,362        | 165,272       | 222,634       | 23        | 1,467,480        | 151.7       | 12        |
| (外務省)      | 235,077       | 558,133       | 793,210       |           |                  |             |           |
| 計          | 4,396,045     | 17,312,308    | 21,708,353    |           | 126,146,099      | 172.1       |           |

※ 令和4年12月31日現在

※ 人口は、令和2年国勢調査による。

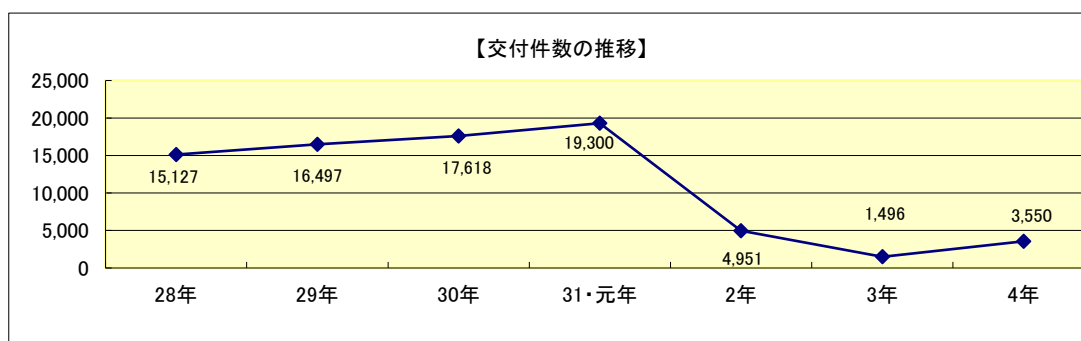
※ 取得率は1,000人当たりの件数

## IV 旅券の交付状況

### 1 交付件数の推移(平成28年～令和4年)

(単位:件)

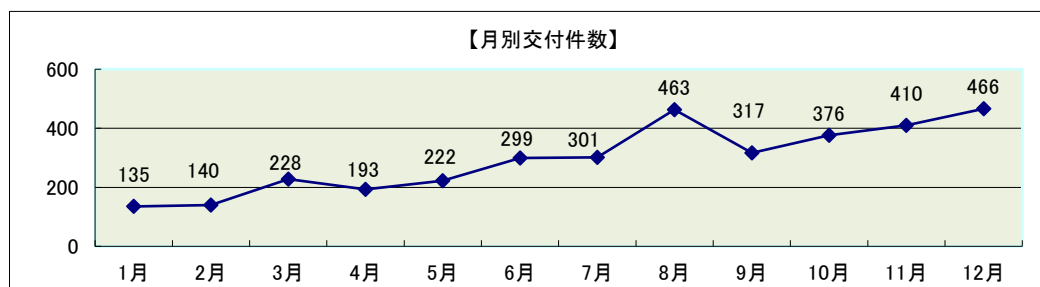
| 区分<br>月   | 合計           | 交付件数         |              |          |          |          |            |          |
|-----------|--------------|--------------|--------------|----------|----------|----------|------------|----------|
|           |              | 数次旅券         |              | 新規       |          | 訂正       | 記載事項<br>変更 | 増補       |
|           |              | 新規<br>10年    | 5年           | 震災特例     | 限定       |          |            |          |
| 28年       | 15,127       | 7,191        | 7,643        | 12       | 1        | 0        | 241        | 39       |
| 29年       | 16,497       | 7,884        | 8,305        | 3        | 2        | 0        | 272        | 31       |
| 30年       | 17,618       | 8,673        | 8,652        | 1        | 0        | 0        | 273        | 19       |
| 31・元年     | 19,300       | 9,388        | 9,597        | 0        | 1        | 0        | 290        | 24       |
| 2年        | 4,951        | 2,735        | 2,087        | 0        | 0        | 0        | 121        | 8        |
| 3年        | 1,496        | 987          | 469          | 0        | 0        | 0        | 38         | 2        |
| <b>4年</b> | <b>3,550</b> | <b>2,162</b> | <b>1,318</b> | <b>0</b> | <b>1</b> | <b>0</b> | <b>63</b>  | <b>6</b> |



### 2 交付件数(種類別)

(単位:件)

| 区分<br>月   | 合計           | 交付件数         |              |          |          |          |            |          |
|-----------|--------------|--------------|--------------|----------|----------|----------|------------|----------|
|           |              | 数次旅券         |              | 新規       |          | 訂正       | 記載事項<br>変更 | 増補       |
|           |              | 新規<br>10年    | 5年           | 震災特例     | 限定旅券     |          |            |          |
| 1月        | 135          | 87           | 42           | 0        | 0        | 0        | 6          | 0        |
| 2月        | 140          | 100          | 38           | 0        | 0        | 0        | 2          | 0        |
| 3月        | 228          | 117          | 104          | 0        | 0        | 0        | 7          | 0        |
| 4月        | 193          | 127          | 59           | 0        | 0        | 0        | 6          | 1        |
| 5月        | 222          | 151          | 67           | 0        | 0        | 0        | 4          | 0        |
| 6月        | 299          | 190          | 102          | 0        | 0        | 0        | 7          | 0        |
| 7月        | 301          | 176          | 117          | 0        | 0        | 0        | 6          | 2        |
| 8月        | 463          | 223          | 237          | 0        | 0        | 0        | 3          | 0        |
| 9月        | 317          | 203          | 107          | 0        | 0        | 0        | 6          | 1        |
| 10月       | 376          | 242          | 130          | 0        | 0        | 0        | 4          | 0        |
| 11月       | 410          | 278          | 129          | 0        | 0        | 0        | 3          | 0        |
| 12月       | 466          | 268          | 186          | 0        | 1        | 0        | 9          | 2        |
| <b>合計</b> | <b>3,550</b> | <b>2,162</b> | <b>1,318</b> | <b>0</b> | <b>1</b> | <b>0</b> | <b>63</b>  | <b>6</b> |



### 3 交付件数(窓口別)

|                  | 1月  | 2月  | 3月  | 4月  | 5月  | 6月  | 7月  | 8月  | 9月  | 10月 | 11月 | 12月 | 計            |
|------------------|-----|-----|-----|-----|-----|-----|-----|-----|-----|-----|-----|-----|--------------|
| <b>パスポートセンター</b> | 70  | 53  | 122 | 109 | 122 | 145 | 156 | 283 | 155 | 191 | 224 | 259 | <b>1,889</b> |
| 大船渡市             | 2   | 2   | 4   | 10  | 3   | 3   | 7   | 6   | 2   | 10  | 10  | 7   | 66           |
| 花巻市本庁            | 4   | 4   | 6   | 12  | 13  | 20  | 21  | 32  | 16  | 16  | 15  | 40  | 199          |
| 大迫総合支所           | 0   | 1   | 0   | 0   | 0   | 0   | 1   | 0   | 3   | 0   | 0   | 0   | 5            |
| 石鳥谷総合支所          | 0   | 1   | 0   | 0   | 0   | 2   | 2   | 4   | 7   | 2   | 4   | 1   | 23           |
| 東和総合支所           | 0   | 1   | 1   | 0   | 0   | 0   | 1   | 0   | 1   | 1   | 0   | 1   | 6            |
| 遠野市              | 2   | 3   | 8   | 2   | 1   | 4   | 4   | 9   | 5   | 2   | 1   | 8   | 49           |
| 陸前高田市            | 3   | 0   | 2   | 0   | 5   | 2   | 8   | 5   | 3   | 5   | 0   | 7   | 40           |
| 八幡平市             | 0   | 1   | 2   | 0   | 0   | 2   | 6   | 4   | 6   | 5   | 4   | 8   | 38           |
| 奥州市              | 17  | 11  | 15  | 16  | 23  | 25  | 24  | 26  | 37  | 35  | 36  | 30  | 295          |
| 葛巻町              | 0   | 0   | 0   | 0   | 2   | 0   | 0   | 2   | 0   | 0   | 0   | 0   | 4            |
| 岩手町              | 0   | 0   | 1   | 0   | 0   | 0   | 0   | 4   | 0   | 2   | 1   | 2   | 10           |
| 金ヶ崎町             | 1   | 2   | 1   | 0   | 2   | 3   | 0   | 3   | 5   | 9   | 5   | 4   | 35           |
| 洋野町種市庁舎          | 0   | 2   | 3   | 0   | 1   | 2   | 3   | 1   | 1   | 5   | 0   | 3   | 21           |
| 大野庁舎             | 0   | 0   | 0   | 0   | 0   | 1   | 0   | 2   | 0   | 1   | 0   | 0   | 4            |
| 宮古市              | 3   | 3   | 5   | 4   | 7   | 9   | 7   | 4   | 6   | 7   | 8   | 5   | 68           |
| 一関市              | 9   | 14  | 10  | 11  | 16  | 20  | 15  | 22  | 22  | 22  | 22  | 23  | 206          |
| 千厩支所             | 1   | 0   | 4   | 2   | 1   | 0   | 4   | 2   | 2   | 7   | 6   | 5   | 34           |
| 釜石市              | 5   | 9   | 8   | 3   | 6   | 7   | 4   | 6   | 8   | 5   | 7   | 4   | 72           |
| 大槌町              | 0   | 1   | 1   | 1   | 3   | 1   | 3   | 0   | 2   | 0   | 0   | 2   | 14           |
| 山田町              | 0   | 0   | 0   | 1   | 2   | 0   | 2   | 1   | 2   | 3   | 3   | 3   | 17           |
| 北上市              | 16  | 25  | 19  | 13  | 12  | 35  | 18  | 32  | 20  | 27  | 43  | 36  | 296          |
| 久慈市              | 2   | 1   | 3   | 2   | 1   | 2   | 2   | 2   | 6   | 6   | 7   | 6   | 40           |
| 山形支所             | 0   | 0   | 0   | 1   | 0   | 0   | 0   | 0   | 0   | 0   | 0   | 0   | 1            |
| 西和賀町             | 0   | 0   | 0   | 1   | 0   | 0   | 0   | 0   | 0   | 0   | 0   | 1   | 2            |
| 平泉町              | 0   | 0   | 2   | 1   | 0   | 2   | 1   | 1   | 2   | 3   | 1   | 0   | 13           |
| 普代村              | 0   | 0   | 0   | 0   | 0   | 1   | 0   | 0   | 0   | 2   | 0   | 0   | 3            |
| 軽米町              | 0   | 0   | 2   | 0   | 0   | 0   | 1   | 0   | 2   | 1   | 0   | 2   | 8            |
| 野田村              | 0   | 0   | 0   | 0   | 1   | 0   | 1   | 1   | 0   | 0   | 2   | 1   | 6            |
| 九戸村              | 0   | 0   | 2   | 0   | 0   | 0   | 0   | 0   | 1   | 0   | 1   | 0   | 4            |
| 一戸町              | 0   | 0   | 1   | 0   | 0   | 2   | 5   | 2   | 0   | 3   | 3   | 3   | 19           |
| 二戸市              | 0   | 2   | 2   | 1   | 1   | 7   | 2   | 7   | 3   | 6   | 3   | 4   | 38           |
| 住田町              | 0   | 0   | 1   | 1   | 0   | 1   | 2   | 0   | 0   | 0   | 2   | 1   | 8            |
| 岩泉町              | 0   | 1   | 2   | 2   | 0   | 1   | 0   | 1   | 0   | 0   | 2   | 0   | 9            |
| 田野畑村             | 0   | 3   | 1   | 0   | 0   | 2   | 1   | 1   | 0   | 0   | 0   | 0   | 8            |
| <b>市町村計</b>      | 65  | 87  | 106 | 84  | 100 | 154 | 145 | 180 | 162 | 185 | 186 | 207 | 1,661        |
| <b>総合計</b>       | 135 | 140 | 228 | 193 | 222 | 299 | 301 | 463 | 317 | 376 | 410 | 466 | 3,550        |

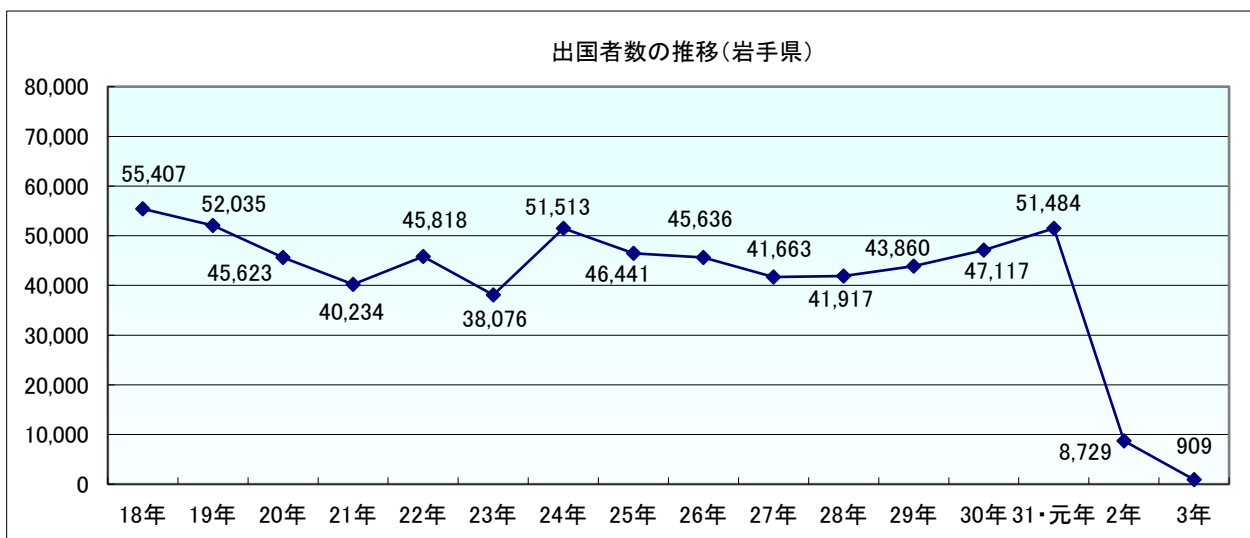


## V 参考資料

### 1 出国者数の推移(年別)

各年1月～12月(単位:人)

| 年     | 岩 手 県  |         | 全 国        |         |
|-------|--------|---------|------------|---------|
|       | 出国者数   | 対前年比(%) | 出国者数       | 対前年比(%) |
| 18年   | 55,407 | 96.8    | 17,534,565 | 100.8   |
| 19年   | 52,035 | 93.9    | 17,294,935 | 98.6    |
| 20年   | 45,623 | 87.7    | 15,987,250 | 92.4    |
| 21年   | 40,234 | 88.2    | 15,445,684 | 96.6    |
| 22年   | 45,818 | 113.9   | 16,637,224 | 107.7   |
| 23年   | 38,076 | 83.1    | 16,994,200 | 102.1   |
| 24年   | 51,513 | 135.3   | 18,490,657 | 108.8   |
| 25年   | 46,441 | 90.2    | 17,472,748 | 94.5    |
| 26年   | 45,636 | 98.3    | 16,903,388 | 96.7    |
| 27年   | 41,663 | 91.3    | 16,213,789 | 95.9    |
| 28年   | 41,917 | 100.6   | 17,116,420 | 105.6   |
| 29年   | 43,860 | 104.6   | 17,889,292 | 104.5   |
| 30年   | 47,117 | 107.4   | 18,954,031 | 106.0   |
| 31・元年 | 51,484 | 109.3   | 20,080,669 | 105.9   |
| 2年    | 8,729  | 17.0    | 3,174,219  | 15.8    |
| 3年    | 909    | 10.4    | 514,244    | 16.2    |



※ 法務省出入国在留管理庁 2021年版出入国管理統計による。

## 2 海外出国者数(都道府県別)

令和3年1月～12月(単位:人)

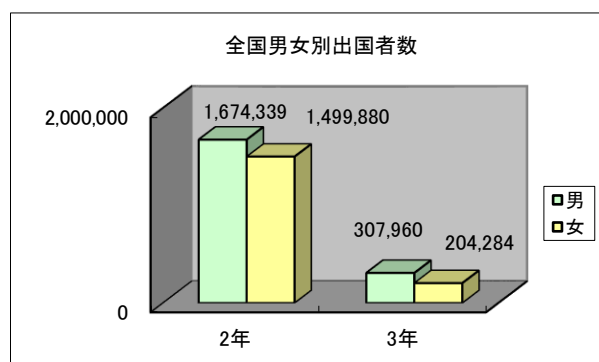
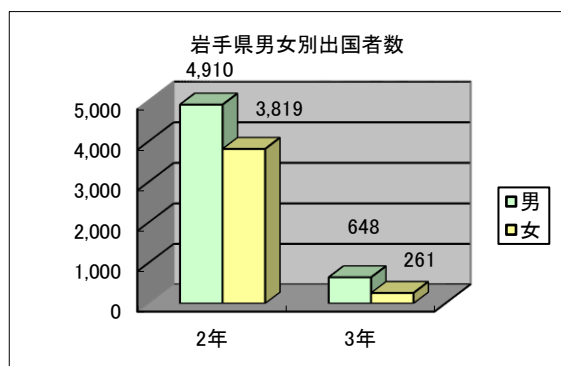
| 都道府県 | 男      | 女      | 計       | 順位 | 都道府県 | 男       | 女       | 計       | 順位 |
|------|--------|--------|---------|----|------|---------|---------|---------|----|
| 北海道  | 2,756  | 2,116  | 4,872   | 13 | 京都   | 4,961   | 3,385   | 8,346   | 9  |
| 青森   | 549    | 284    | 833     | 41 | 大阪   | 15,010  | 10,415  | 25,425  | 4  |
| 岩手   | 648    | 261    | 909     | 39 | 兵庫   | 11,074  | 6,102   | 17,176  | 7  |
| 宮城   | 2,047  | 1,109  | 3,156   | 22 | 奈良   | 2,028   | 1,236   | 3,264   | 20 |
| 秋田   | 450    | 220    | 670     | 44 | 和歌山  | 627     | 408     | 1,035   | 37 |
| 山形   | 736    | 258    | 994     | 38 | 鳥取   | 267     | 167     | 434     | 47 |
| 福島   | 1,204  | 544    | 1,748   | 29 | 島根   | 268     | 167     | 435     | 46 |
| 茨城   | 4,265  | 1,845  | 6,110   | 12 | 岡山   | 1,981   | 805     | 2,786   | 24 |
| 栃木   | 3,457  | 1,340  | 4,797   | 15 | 広島   | 4,637   | 1,743   | 6,380   | 11 |
| 群馬   | 2,571  | 1,143  | 3,714   | 18 | 山口   | 1,248   | 547     | 1,795   | 28 |
| 埼玉   | 12,199 | 7,139  | 19,338  | 6  | 徳島   | 517     | 238     | 755     | 43 |
| 千葉   | 12,768 | 7,972  | 20,740  | 5  | 香川   | 709     | 359     | 1,068   | 36 |
| 東京   | 62,994 | 51,749 | 114,743 | 1  | 愛媛   | 1,226   | 444     | 1,670   | 32 |
| 神奈川  | 29,329 | 17,357 | 46,686  | 2  | 高知   | 237     | 229     | 466     | 45 |
| 新潟   | 1,829  | 642    | 2,471   | 25 | 福岡   | 4,629   | 3,401   | 8,030   | 10 |
| 富山   | 1,376  | 481    | 1,857   | 27 | 佐賀   | 469     | 289     | 758     | 42 |
| 石川   | 1,509  | 643    | 2,152   | 26 | 長崎   | 1,050   | 629     | 1,679   | 31 |
| 福井   | 780    | 316    | 1,096   | 34 | 熊本   | 2,228   | 778     | 3,006   | 23 |
| 山梨   | 1,179  | 520    | 1,699   | 30 | 大分   | 677     | 402     | 1,079   | 35 |
| 長野   | 2,695  | 1,162  | 3,857   | 17 | 宮崎   | 544     | 365     | 909     | 39 |
| 岐阜   | 2,377  | 1,243  | 3,620   | 19 | 鹿児島  | 697     | 456     | 1,153   | 33 |
| 静岡   | 7,649  | 2,775  | 10,424  | 8  | 沖縄   | 1,184   | 2,027   | 3,211   | 21 |
| 愛知   | 21,481 | 9,592  | 31,073  | 3  | 外国   | 67,990  | 56,534  | 124,524 |    |
| 三重   | 2,923  | 1,085  | 4,008   | 16 | 不詳   | 228     | 224     | 452     |    |
| 滋賀   | 3,703  | 1,138  | 4,841   | 14 | 総数   | 307,960 | 204,284 | 512,244 |    |

### 3 海外出国者数(男女別)

各年1月～12月(単位:人)

| 区分 | 岩手県   |        |     |        | 全 国       |        |         |        |
|----|-------|--------|-----|--------|-----------|--------|---------|--------|
|    | 2年    | 構成比(%) | 3年  | 構成比(%) | 2年        | 構成比(%) | 3年      | 構成比(%) |
| 男  | 4,910 | 56.2   | 648 | 71.3   | 1,674,339 | 52.7   | 307,960 | 60.1   |
| 女  | 3,819 | 43.8   | 261 | 28.7   | 1,499,880 | 47.3   | 204,284 | 39.9   |
| 計  | 8,729 | 100.0  | 909 | 100.0  | 3,174,219 | 100.0  | 512,244 | 100.0  |

(法務省資料)

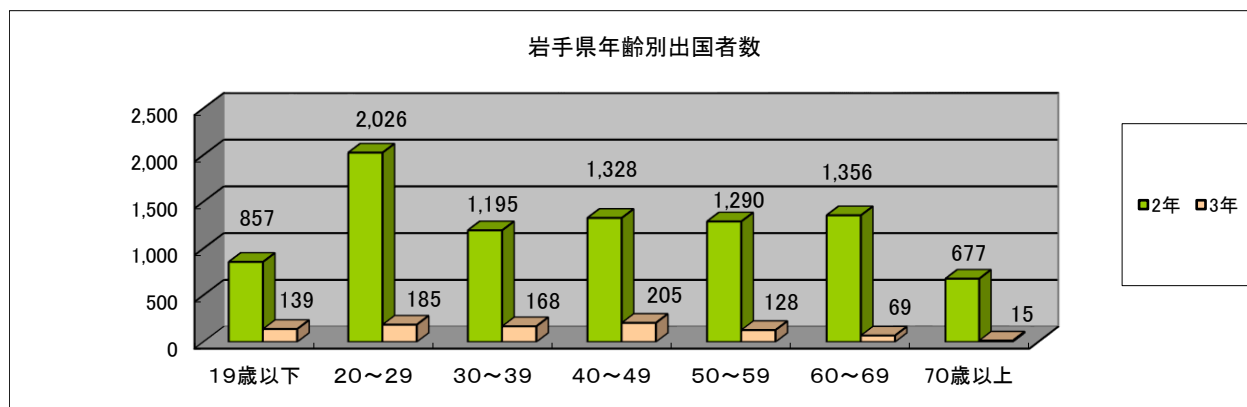


### 4 海外出国者数(年齢別)

各年1月～12月(単位:人)

|       | 岩手県   |        |     |        | 全 国       |        |         |        |
|-------|-------|--------|-----|--------|-----------|--------|---------|--------|
|       | 2年    | 構成比(%) | 3年  | 構成比(%) | 2年        | 構成比(%) | 3年      | 構成比(%) |
| 19歳以下 | 857   | 9.8    | 139 | 15.3   | 279,788   | 8.8    | 80,891  | 15.8   |
| 20～29 | 2,026 | 23.2   | 185 | 20.4   | 780,854   | 24.6   | 84,429  | 16.5   |
| 30～39 | 1,195 | 13.7   | 168 | 18.5   | 510,092   | 16.1   | 102,577 | 20.0   |
| 40～49 | 1,328 | 15.2   | 205 | 22.6   | 555,917   | 17.5   | 105,880 | 20.7   |
| 50～59 | 1,290 | 14.8   | 128 | 14.1   | 541,559   | 17.1   | 89,034  | 17.4   |
| 60～69 | 1,356 | 15.5   | 69  | 7.6    | 334,033   | 10.5   | 36,180  | 7.1    |
| 70歳以上 | 677   | 7.8    | 15  | 1.7    | 171,976   | 5.4    | 13,253  | 2.6    |
| 不詳    |       |        |     |        |           |        |         |        |
| 計     | 8,729 | 100.0  | 909 | 100.0  | 3,174,219 | 100.0  | 512,244 | 100.0  |

※ 構成比は四捨五入しているため、合計が100とならない場合がある。



※ 法務省出入国在留管理庁 2021年版出入国管理統計による。

## 5 旅券関連年表

|             |   |
|-------------|---|
| 昭和26年11月28日 | 旅券法制定   |
| 昭和26年12月 1日 | 旅券法施行   |
| 昭和38年12月 1日 | 業務渡航の自由化  |
| 昭和39年 4月 1日 | 観光渡航の自由化  |
| 昭和41年 1月    | 渡航回数の制限が撤廃  |
| 昭和45年 9月28日 | 旅券事務委任に関する政令制定(昭和45年12月1日施行)                            |
| 昭和45年12月 1日 | 旅券法改正施行により数次往復用旅券(5年間有効)の発給開始                           |
| 昭和47年 5月15日 | 沖縄復帰  |
| 昭和47年 9月29日 | 中国と国交回復   |
| 昭和48年 5月15日 | 東ドイツと国交回復   |
| 昭和48年 9月21日 | 北ベトナムと国交回復  |
| 昭和48年11月    | 数次旅券の記号をMEに変更(以前はPME)                                   |
| 昭和50年 3月 1日 | 旅券法改正、施行規則改正による身元確認の強化                                  |
| 昭和50年 4月 1日 | 旅券法改正、施行規則改正による代理申請取扱いの厳格化                              |
| 昭和50年 4月 1日 | 旅券の変造防止対策として旅券写真面への保護シート貼付の実施                           |
| 昭和52年12月    | ハイジャック防止のため、旅券法の一部改正により旅券発給制限自由の範囲拡大                    |
| 昭和53年 4月 1日 | 外貨持ち出し制限が完全に撤廃され、円持ち出し制限額300万円となる                       |
| 昭和53年 5月 1日 | 旅券交付手数料の改定 一回旅券 3,000円 → 4,000円<br>数次旅券 6,000円 → 8,000円 |
| 昭和53年 8月10日 | 旅券冊子の様式改正(表紙:紺色⇒赤色、36頁⇒40頁)                             |
| 昭和55年 2月 1日 | 一般旅券発給申請書様式改正(規則改正)                                     |
| 昭和55年 2月    | 数次旅券の記号をMGに変更   |
| 昭和57年 4月 1日 | 渡航費用証明の一元化(規則改正)  |
| 昭和57年 7月23日 | 代理申請範囲拡大(法改正)、身元確認書類の拡大、一般旅券発給申請書様式等改正(規則改正)            |
| 昭和58年 4月    | 「旅行引受書」が「旅行契約締結証明書」となる(旅行業法改正)                          |
| 昭和58年 5月    | 国家公務員の「渡航承認書」が廃止される<br>旅券冊子の頁数削減(40頁→24頁)               |
| 昭和59年 4月    | 一般旅券発給申請書様式等改正(規則改正)                                    |
| 昭和60年 6月    | 数次旅券の記号をMHに変更   |
| 昭和61年 1月    | 一般旅券発給申請書様式等改正(規則改正)<br>渡航費用の支払能力立証書類の簡易化(契約書を新たに追加)    |
| 昭和61年 6月    | 旅券冊子署名欄の変更(2段→1段)                                       |
| 昭和62年 4月    | 一般旅行者及び一般旅行代理業者による代理申請実施                                |
| 昭和63年10月    | 数次旅券の記号をMKに変更   |
| 平成元年 4月18日  | 旅券法改正(一往復旅券原則廃止)  |
| 平成元年 6月 1日  | 旅券手数料分納化(国庫と都道府県収入)、身長削除                                |

|             |  |
|-------------|--|
| 平成 2年 4月 1日 | 数次旅券の記号をMLに変更(合冊制度廃止)<br>原則として数次往復用旅券に一本化される(法改正)<br>代理申請の範囲が拡大される(法改正)<br>渡航費用の支払能力を立証する書類の提出が廃止される<br>一般旅券発給申請書の様式が改正される(規則改正)<br>旅券冊子が改正される |
| 平成 3年 1月    | 湾岸戦争勃発、旅券発行数減少<br>旅券冊子が改正される(「渡航先」の記載から「北朝鮮民主主義人民共和国以外」の部分を削除)   |
| 平成 3年 4月 1日 | 旅券冊子の一部改正  |
| 平成 3年 9月 1日 | 数次旅券の記号をMMに変更  |
| 平成 4年 4月24日 | 旅券法改正  |
| 平成 4年 8月 1日 | 切替申請時の一部戸籍省略、罰金額の改定  |
| 平成 4年11月 1日 | 旅券交付等手数料の改定(8,000円→10,000円)<br>旅券冊子様式の大幅変更 MRPの採用、サイズ小型化<br>表紙:赤色→紺色、24頁→32頁<br>一般旅券発給申請書様式等改正(規則改正)<br>数次旅券の記号をMNに変更                          |
| 平成 6年 8月    | 数次旅券の記号をMPに変更  |
| 平成 7年11月 1日 | 旅券法改正施行(10年旅券、5年旅券、子供用旅券種別化)<br>数次旅券(10年)の記号をTEとする<br>併記制度の廃止<br>一般旅券発給申請書の様式を改正<br>法定代理人が未成年者の代理申請をする場合、申請者出頭免除申出書の様式不要となる                    |
| 平成 8年 9月    | 数次旅券(5年)の記号をMQに変更  |
| 平成10年 2月20日 | 海外旅券規則制定120周年、2月20日を「旅券の日」と定める   |
| 平成10年 4月 1日 | 旅券法施行規則の一部改正<br>・一般旅券発給申請書の一通化(申請書2枚→1枚)<br>・申請書等の押印を原則的に廃止  |
| 平成10年 5月    | 数次旅券(10年)の記号をTFに変更   |
| 平成10年11月 2日 | 居所申請の取扱基準が全国統一となる  |
| 平成11年11月    | 改良型旅券冊子(10年、5年)の導入(儀変造防止対策)  |
| 平成12年 4月 1日 | 地方分権一括法により旅券法の一部改正、機関委任事務から法定受託事務に移行<br>ローマ字長音(OH)表記の実施  |
| 平成13年 4月 1日 | 査証欄増補紙のページ数 24→40ページに増加  |
| 平成13年 9月11日 | アメリカ同時多発テロ(旅券発行件数が激減)  |
| 平成13年10月 8日 | 米英軍によるアフガニスタンへの武力行使開始  |
| 平成14年 8月 5日 | 住民基本台帳法の一部を改正する法律の施行<br>(渡航先追加・記載事項の訂正及び査証欄の増補申請において、住民基本台帳ネットワークシステムの利用が可能となる。)   |
| 平成14年10月 1日 | 外務省のホストコンピューター19時まで延長(検索のみ)  |
| 平成14年11月    | 中国でSARS(重症急性呼吸器症候群)発生・平成15年6月沈静化   |

|             |   |
|-------------|---|
| 平成15年 3月20日 | イラク戦争勃発・旅券発行件数減少  |
| 平成15年 4月 1日 | 住民基本台帳ネットワークシステムの利用拡大(原則・住民票写しの提出が不要となる。)   |
| 平成15年 6月 1日 | 「小型船舶操縦免許証」が本人確認書類となる   |
| 平成15年 8月25日 | 写真付き住民基本台帳カードが本人確認書類として利用可能   |
| 平成16年 3月29日 | 一部都道府県でパスポートオンライン申請の本格稼働開始(岡山県)   |
| 平成17年12月10日 | 一般旅券発給申請書様式等改正(刑罰等関係欄「5」の追加)  |
| 平成18年 3月20日 | 改正旅券法施行<br><ul style="list-style-type: none"> <li>・新旅券冊子(IC旅券)の受付開始</li> <li>・旅券の失効制度の新設とこれまでの再発給制度の廃止</li> </ul> 旅券手数料の改定<br>10年旅券 15,000円→16,000円<br>5年旅券 10,000円→11,000円<br>子供旅券 5,000円→ 6,000円<br>数次旅券(10年)の記号をTHに変更<br>数次旅券(5年)の記号をMSに変更 |
| 平成18年 9月30日 | 外務省において電子申請の受付停止  |
| 平成18年10月26日 | 米国による出入国管理強化<br>生体情報が記録されていない旅券(非IC旅券)は、査証免除対象とならない。(2006年10月26日以前に発行された非IC旅券(MRP)は、有効期間中ビザなしで米国渡航が可能)  |
| 平成19年 6月 1日 | 旅券法施行規則の一部改正<br>戸籍に記載のない者からの申請について、一定要件の下に発給が可能となる  |
| 平成19年 9月12日 | 旅券法施行規則改正<br><ul style="list-style-type: none"> <li>・日本郵政公社の民営・分社化に伴う改正(H19.10.1施行)</li> <li>・旅券関係申請書等の改正(H20.2.1施行)</li> </ul>   |
| 平成20年 2月 1日 | 改正旅券法施行(各種申請書様式の改正)<br><ul style="list-style-type: none"> <li>・表記の例外が緩和</li> <li>・居所申請における一定要件が緩和</li> </ul>  |
| 平成21年 3月 1日 | 旅券法施行規則の改正<br><ul style="list-style-type: none"> <li>・旅券申請時における郵便はがき提出の廃止</li> </ul>  |
| 平成21年 6月 1日 | 一般旅券発給申請書の様式改正  |
| 平成23年 6月 8日 | 東日本大震災の被災者に係る一般旅券の発給の特例に関する法律(旅券特例法)施行  |
| 平成23年 9月 1日 | 旅券法施行規則の一部改正<br><ul style="list-style-type: none"> <li>・申請書の様式改正</li> </ul>   |
| 平成24年 5月21日 | 旅券法施行規則の一部改正<br><ul style="list-style-type: none"> <li>・本人確認書類に「運転経歴証明書」を追加</li> </ul>  |
| 平成25年 3月31日 | 震災特例旅券の申請受付終了   |
| 平成25年10月    | 数次旅券(10年)の記号をTLに変更  |
| 平成25年11月    | 数次旅券(10年)の記号をTRに変更<br>数次旅券(5年)の記号をMUに変更   |
| 平成26年 2月    | 旅券法施行規則の一部改正<br><ul style="list-style-type: none"> <li>・記載事項訂正制度の申請書様式の廃止、記載事項変更旅券用申請書様式の新設及び受領証様式の所要事項の修正</li> </ul>   |

|             |  |
|-------------|--|
| 平成26年3月20日  | 改正旅券法施行<br>・記載事項訂正制度の廃止及び記載事項変更旅券の導入                     |
| 平成27年11月    | 旅券法施行規則の一部改正<br>・ダウンロード方式による申請書等を追加                      |
| 平成28年1月     | 大使館、総領事館における「ダウンロード申請書」の先行運用開始                           |
| 平成30年1月     | 数次旅券(10年)の記号をTSに変更                                       |
| 平成30年6月     | 改正旅券法の一部改正<br>・成年年齢の引き下げ 20歳以上→18歳以上（施行は令和4年4月1日）        |
| 平成30年10月 1日 | 「ダウンロード申請書」による受付開始                                       |
| 令和元年8月      | 数字旅券(5年)の記号をMJに変更  |
| 令和2年2月      | 2020年旅券の申請受付開始   |
| 令和2年12月     | 旅券法施行規則の一部改正<br>・申請書の様式改正(一部署名廃止、別名併記制度変更に伴う改訂)          |
| 令和3年4月      | 旅券法施行規則の一部改正<br>・別名併記に係る要件や方法の規定の追加<br>・旅券交付時における提出書類の改訂 |
| 令和4年4月27日   | 東日本大震災の被災者に係る一般旅券の発給の特例に関する法律(旅券特例法)廃止                   |

## 6 岩手県関連参考

### (1) 年表

|          |  |
|----------|--|
| 昭和26年11月 | 旅券法制定(26.12.1施行 申請受理、交付事務を都道府県知事が行う)<br>岩手県総務部文書広報課  |
| 昭和37年 4月 | 岩手県組織改編 文書課  |
| 昭和41年 4月 | 岩手県組織改編 学事文書課  |
| 昭和61年 4月 | 岩手県行政組織等改編 総務学事課<br>申請受理及び交付事務を盛岡を除く11地方振興局に委任   |
| 昭和63年 4月 | 岩手県行政組織改編 総務学事課国際交流室   |
| 平成 4年 4月 | 岩手県行政組織改編 国際交流課  |
| 平成 4年 6月 | 岩手県完全週休二日制実施に伴い、旅券窓口も土曜日は閉じる   |
| 平成 7年 4月 | 県民への利便向上のため、地方振興局での交付日数を一日短縮<br>(10日目→9日目)   |
| 平成 9年 4月 | 岩手県行政組織改編 文化国際課  |
| 平成10年 4月 | 地方振興局でも、旅券名義人の申請に限り、訂正申請を受理<br>旅券交付の取扱い時間を延長<br>県庁 17時→18時<br>振興局 16時30分→17時                                 |
| 平成12年11月 | 旅券ホームページ開設   |
| 平成13年 4月 | 地方振興局での訂正・増補→代理申請可   |
| 平成13年 8月 | 地方振興局での交付日数を一日短縮(9日目→8日目)  |
| 平成15年 4月 | 再発給申請の交付→振興局で可   |
| 平成16年 7月 | 交付事務の一部見直し(簡易交付) 県庁申請→振興局交付(6日目)<br>振興局申請→県庁交付(7日目)  |
| 平成18年 4月 | 岩手県行政組織改編 地域振興部 NPO・国際課  |
| 平成18年 5月 | パスポートセンターオープン(日曜交付を実施)<br>岩手県庁1階旅券室(18.5.2をもって閉鎖)からいわて県民情報交流センター(アイーナ)<br>2階へ移転 5月8日から業務開始                   |
| 平成19年 4月 | 旅券申請・交付事務の市町村への移譲開始 10市町8支所<br>大船渡市・花巻市(大迫、石鳥谷町、東和)・遠野市・陸前高田市・八幡平市・奥州市(江刺、<br>前沢、胆沢、衣川)・葛巻町・岩手町・金ヶ崎町・洋野町(大野) |
| 平成19年10月 | 旅券申請・交付事務の市町村への移譲 5市町1支所<br>宮古市・一関市(千厩)・釜石市・大槌町・山田町  |
| 平成20年 4月 | 岩手県行政組織改編 地域振興部 NPO・文化国際課  |
| 平成20年10月 | 旅券申請・交付事務の市町村への移譲 9市町1支所<br>北上市・西和賀町・平泉町・久慈市(山形)・普代村・野田村・軽米町・九戸村・一戸町   |
| 平成21年10月 | 旅券申請・交付事務の市町村への移譲 3市町<br>二戸市・藤沢町・住田町   |



|             |  |
|-------------|--|
| 平成22年 4月    | 岩手県行政組織改編 政策地域部 NPO・文化国際課                |
| 平成22年10月    | 旅券申請・交付事務の市町村への移譲 2町村<br>岩泉町・田野畑村        |
| 平成23年 3月    | 東日本大震災被災者に係る県手数料免除                       |
| 平成25年10月    | 岩手県手数料条例の一部改正<br>・記載事項訂正制度の廃止による当該手数料の削除 |
| 平成26年 3月31日 | 一関市藤沢支所窓口閉鎖                              |
| 平成26年 4月    | 岩手県行政組織改編 環境生活部若者女性協働推進室                 |
| 平成28年 4月    | 奥州市支所(江刺、前沢、胆沢、衣川) 窓口閉鎖                  |
| 平成29年 4月    | 岩手県行政組織改編 政策地域部国際室                       |
| 令和 2年 4月    | 岩手県行政組織改編 ふるさと振興部国際室                     |

## (2) 組織

| 担当課の推移(組織改正) |                |
|--------------|----------------|
| 昭和26年11月     | 総務部文書広報課       |
| 昭和37年 4月     | 総務部文書課         |
| 昭和41年 4月     | 総務部学事文書課       |
| 昭和61年 4月     | 総務部総務学事課       |
| 昭和63年 4月     | 総務部総務学事課国際交流室  |
| 平成 4年 4月     | 総務部国際交流課       |
| 平成 9年 4月     | 総務部文化国際課       |
| 平成18年 4月     | 地域振興部NPO・国際課   |
| 平成20年 4月     | 地域振興部NPO・文化国際課 |
| 平成26年 4月     | 環境生活部若者女性協働推進室 |
| 平成29年 4月     | 政策地域部国際室       |
| 令和 2年 4月     | ふるさと振興部国際室     |

## (3) その他

| 旅券冊子の推移    |      |    |          |
|------------|------|----|----------|
|            | 表紙の色 | 頁  | サイズ(cm)  |
|            | 紺    | 36 |          |
| 昭和53年改正    | 赤    | 40 |          |
| 昭和58年改正    |      | 24 | 9.9×15.5 |
| 平成 4年改正    | 紺    | 32 | 8.8×12.5 |
| 平成 7年改正    | エンジ  | 48 | 8.8×12.5 |
| 平成18年(5年)  | 紺    | 34 | 8.8×12.5 |
| 平成18年(10年) | エンジ  | 50 |          |

| 発給手数料の推移 |       |       |       |       |        |       |       |       |
|----------|-------|-------|-------|-------|--------|-------|-------|-------|
|          | 一回旅券  |       | 数次旅券  |       |        |       |       |       |
|          | 印紙    | 証紙    | 5年    |       | 10年    |       | 子供    |       |
|          |       |       | 印紙    | 証紙    | 印紙     | 証紙    | 印紙    | 証紙    |
|          | 3,000 |       | 6,000 |       |        |       |       |       |
| 昭和53年 5月 | 4,000 |       | 8,000 |       |        |       |       |       |
| 平成 元年 6月 | 3,200 | 800   | 6,500 | 1,500 |        |       |       |       |
| 平成 4年11月 |       |       | 8,000 | 2,000 |        |       |       |       |
| 平成 7年11月 |       |       | 8,000 | 2,000 | 13,000 | 2,000 | 3,000 | 2,000 |
| 平成18年 3月 | 4,000 | 2,000 | 9,000 | 2,000 | 14,000 | 2,000 | 4,000 | 2,000 |

| 数次旅券の記号変更の推移   |               |               |
|----------------|---------------|---------------|
| 5年             | 10年           |               |
| 昭和48年 (PME→ME) |               |               |
| 昭和55年 (ME→MG)  |               |               |
| 昭和60年 (MG→MH)  |               |               |
| 昭和63年 (MH→MK)  |               |               |
| 平成 2年 (MK→ML)  |               |               |
| 平成 3年 (ML→MM)  |               |               |
| 平成 4年 (MM→MN)  |               |               |
| 平成 6年 (MN→MP)  |               |               |
| 平成 8年 (MP→MQ)  |               |               |
| 平成12年 (MQ→MR)  |               |               |
| 平成18年 (MR→MS)  |               |               |
| 平成24年 (MS→MT)  |               |               |
| 平成25年 (MT→MU)  |               |               |
| 令和元年 (MU→MJ)   |               |               |
|                |               | 平成 7年 (TE→ )  |
|                |               | 平成10年 (TE→TF) |
|                | 平成13年 (TF→TG) |               |
|                | 平成18年 (TG→TH) |               |
|                | 平成21年 (TH→TK) |               |
|                | 平成25年 (TK→TL) |               |
|                | 平成25年 (TL→TR) |               |
|                | 平成30年 (TR→TS) |               |
|                | 令和 2年 (TS→TT) |               |

| 作成機器の推移  |   |
|----------|---|
| 昭和51年 4月 | 【データ電送装置F1520導入】                          |
| 昭和58年 1月 | 【新型電送装置F2740インテリジェントターミナル導入】              |
| 昭和62年11月 | 【新型電送機K-230 R導入】                          |
| 平成 4年11月 | 【データ電送装置K650sI MRP作成機導入】                  |
| 平成18年 3月 | 国内作成機VP-130型 MRP作成機IC旅券用作成機導入             |
| 平成25年 3月 | 旅券発給管理端末 FWUNA5NE<br>生体認証装置 FAT13MIDSG 導入 |
| 平成25年 9月 | IC旅券作成機 VP-160S1PRN1600 SN#079導入          |
| 平成25年10月 | IC旅券作成機 VP-160S1PRN1600 SN#048導入          |
| 令和元年11月  | IC旅券作成機 VP-P170 導入                        |

旅 券 統 計

令和5年7月発行

《発行者》 岩手県ふるさと振興部国際室

〒020-0045

岩手県盛岡市盛岡駅西通1-7-1 アイーナ2階

岩手県パスポートセンター

TEL:019-606-1720 FAX:019-606-1721