

### 1 位置付け

- (1) 地方自治法(昭和22年法律第67号)第233条第5項の規定に基づき県議会に提出する決算附属書類
- (2) 県行政に関する基本的な計画の議決に関する条例(平成15年岩手県条例第59号)第5条の規定に基づく県議会への報告書類

### 2 内容と構成

- (1) 平成28年2月に策定した「いわて県民計画」の第3期アクションプラン[政策編]に掲げる各種指標の平成29年度目標に対する29年度末時点の達成状況を示すもの。
- (2) 7つの政策及び42の政策項目について、指標の達成状況、主な取組事項、指標一覧表などを掲載。

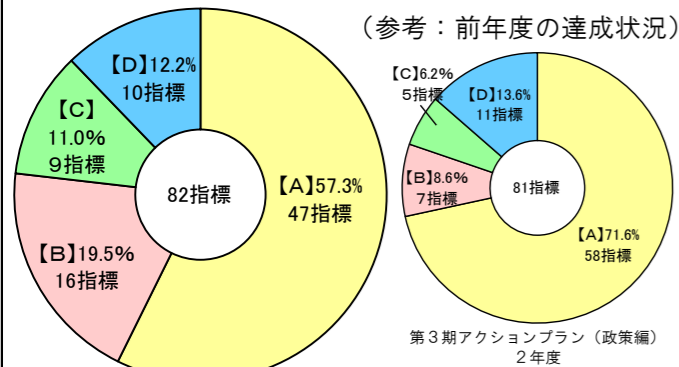
### 3 アクションプラン[政策編]の達成状況

- (1) 「みんなで目指す姿」を示した82(99)\*の指標の「概ね達成」以上の割合は76.8%となりました。7つの政策について見ると、「医療・子育て・福祉」分野では40.0%の指標(10指標のうち4指標)が「やや遅れ」・「遅れ」となっています。[\*指標数の( )内は、未確定指標を含む全指標数。以下同じ]
- (2) 「具体的な推進方策」を示した346(371)の指標の「概ね達成」以上の割合は85.3%となりました。7つの政策について見ると、「医療・子育て・福祉」分野では25.0%の指標(44指標のうち11指標)が「やや遅れ」・「遅れ」となっています。
- (3) 「みんなで目指す姿」及び「具体的な推進方策」の最終目標(平成30年度)に対する進捗状況は、4年の計画期間の3年度時点において、進捗率75%以上の指標が6割程度となっています。
- (4) 年度後半に実施する「政策形成支援評価」では、今回取りまとめた指標データだけでは表すことのできない課題・県民意識等も含めた詳細な分析を行い、これを今後の施策に反映させていきます。

- みんなで目指す姿: 県民・NPO・企業、市町村、県などのあらゆる主体が一体となって実現を目指す最終目標
- 具体的な推進方策: 県が主体となって具体に取り組む施策
- 達成度の見方: 「達成【A】」:100%以上、「概ね達成【B】」:80%以上100%未満、「やや遅れ【C】」:60%以上80%未満、「遅れ【D】」:60%未満

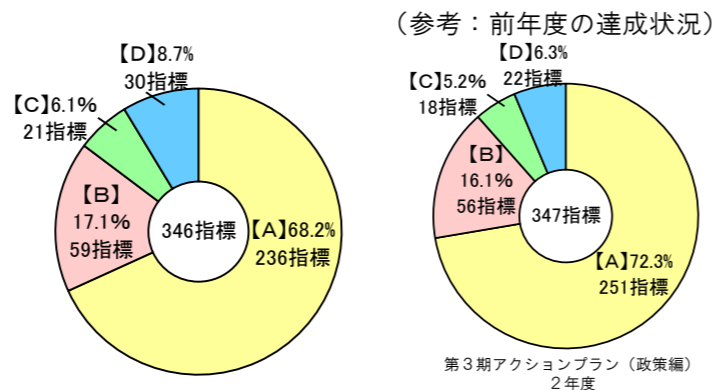
#### (1)「みんなで目指す姿」指標の達成状況

- ① 「達成【A】」又は「概ね達成【B】」: 63指標(76.8%)
- ② 「やや遅れ【C】」又は「遅れ【D】」: 19指標(23.2%)



#### (2)「具体的な推進方策」指標の達成状況

- ① 「達成【A】」又は「概ね達成【B】」: 295指標(85.3%)
- ② 「やや遅れ【C】」又は「遅れ【D】」: 51指標(14.7%)



#### (3)最終目標(平成30年度)に対する進捗状況 進捗率が75%以上となっている指標数

- ① 「みんなで目指す姿」: 50指標(61.0%)
- ② 「具体的な推進方策」: 236指標(68.2%)

	目指す姿		具体的な推進方策	
	75%以上	75%未満	75%以上	75%未満
I 産業・雇用	75.0%	25.0%	70.9%	29.1%
II 農林水産業	54.5%	45.5%	59.3%	40.7%
III 医療・子育て・福祉	50.0%	50.0%	59.1%	40.9%
IV 安全・安心	72.7%	27.3%	80.0%	20.0%
V 教育・文化	68.4%	31.6%	86.4%	13.6%
VI 環境	80.0%	20.0%	50.0%	50.0%
VII 社会資本・公共交通・情報基盤	44.4%	55.6%	54.7%	45.3%
全体	61.0%	39.0%	68.2%	31.8%

<7つの政策ごとの達成状況> ※ ( )内は指標数

	達成【A】	概ね達成【B】	やや遅れ【C】	遅れ【D】
I 産業・雇用(8)	62.5%	12.5%	0.0%	25.0%
II 農林水産業(11)	54.5%	18.2%	18.2%	9.1%
III 医療・子育て・福祉(10)	40.0%	20.0%	20.0%	20.0%
IV 安全・安心(11)	72.7%	18.2%	0.0%	9.1%
V 教育・文化(19)	68.4%	10.5%	10.5%	10.5%
VI 環境(5)	60.0%	40.0%	0.0%	0.0%
VII 社会資本・公共交通・情報基盤(18)	44.4%	27.8%	16.7%	11.1%
全体(82)	57.3%	19.5%	11.0%	12.2%

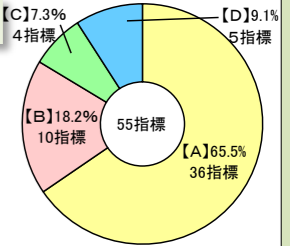
注: 構成比は小数点以下第2位を四捨五入しているため、合計しても必ずしも100とはならない。

### 4 7つの政策の具体的な推進方策の状況

#### 政策I【産業・雇用 ~「産業創造県いわて」の実現~】

<概ね達成以上の割合 83.6%>

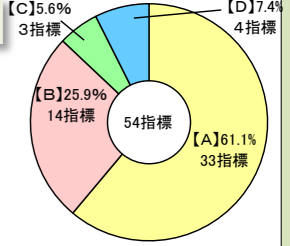
- ① 概ね達成以上の主な推進方策は、「地場産業事業者の新規需要開拓への支援」、「新たな産業の「芽」の育成」等。
- ② 遅れが見られる推進方策は、「効果的な情報発信と誘客活動」(観光ホームページアクセス件数: スマートフォン端末の保有率が年々上昇する中、多数の閲覧が期待されたスマートフォン端末からのアクセス件数が伸び悩み、ホームページ全体のアクセス件数が減少したため)等。



#### 政策II【農林水産業 ~「食と緑の創造県いわて」の実現~】

<概ね達成以上の割合 87.0%>

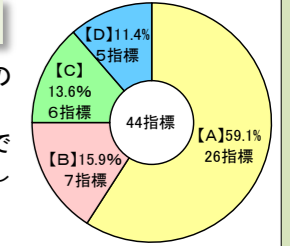
- ① 概ね達成以上の主な推進方策は、「全国トップレベルの「安全・安心産地」の形成」、「県産農林水産物のブランド化等の推進」等。
- ② 遅れが見られる主な推進方策は、「生産性・市場性の高い産地づくりの推進」(サケ漁獲量: 震災以降のサケの稚魚放流尾数が少なかったことや、稚魚放流時の海水温の上昇等により、平成29年度の回帰尾数が前年度から更に減少したため)等。



#### 政策III【医療・子育て・福祉 ~「共に生きるいわて」の実現~】

<概ね達成以上の割合 75.0%>

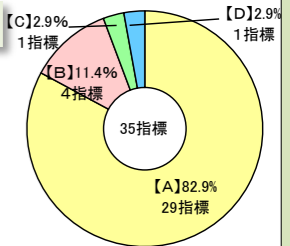
- ① 概ね達成以上の主な推進方策は、「若者が家庭や子育てに希望を持てる環境の整備」、「子どもの健全育成の支援」等。
- ② 遅れが見られる主な推進方策は、「障がい者が必要なサービスを利用しながら安心して生活ができる環境の構築」(就労支援サービス月間利用者数: 利用者の状態等によりサービス利用を中断したり、サービス利用を経ずに一般就労に至ったケースがあることなどから、就労支援サービス月間利用者数が見込みを下回ったため)等。



#### 政策IV【安全・安心 ~「安心して、心豊かに暮らせるいわて」の実現~】

<概ね達成以上の割合 94.3%>

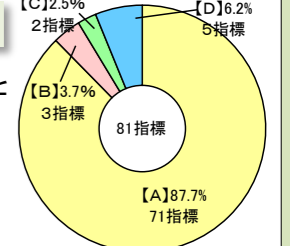
- ① 概ね達成以上の主な推進方策は、「交通事故抑止対策の推進」、「若者の活躍への支援」等。
- ② 遅れが見られる推進方策は、「地域の安全を地域が守る体制の整備(共助)」(自主防災組織の組織率50%以上の市町村数: 市町村と住民の防災意識の向上に取り組み、自主防災組織の組織率50%以上の市町村数が前年度から2市村増加したが、高齢化や人口減少による担い手不足等により、県北・沿岸地域における組織率の向上が図られなかったため)等。



#### 政策V【教育・文化 ~「人材・文化芸術の宝庫いわて」の実現~】

<概ね達成以上の割合 91.4%>

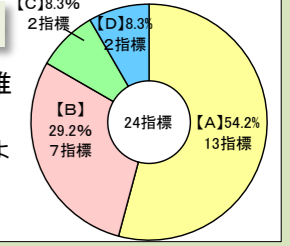
- ① 概ね達成以上の主な推進方策は、「海外とのネットワークの形成」、「スポーツの環境づくりと地域に根ざしたスポーツ振興の推進」等。
- ② 遅れが見られる主な推進方策は、「高等教育機関等との連携による若者定着の促進」(県内大学生等のインターンシップ参加者数: 首都圏を中心とした県外インターンシップへの参加者数が増加したことに伴い、県内インターンシップへの参加者が伸び悩んだため)等。



#### 政策VI【環境 ~「環境王国いわて」の実現~】

<概ね達成以上の割合 83.3%>

- ① 概ね達成以上の主な推進方策は、「地域のバイオマスの総合的な利活用の促進」、「環境学習の推進と県民等との連携・協働の取組の促進」等。
- ② 遅れが見られる推進方策は、「水と緑を守る取組の推進」(「いわての森林づくり県民税」による強度間伐実施面積: 復興工事等に伴う伐採作業の増加に加え、国産材需要の高まりから素材生産などの作業が増加し、間伐を行う作業員が不足したため)等。



#### 政策VII【社会資本・公共交通・情報基盤 ~「いわてを支える基盤」の実現~】

<概ね達成以上の割合 79.2%>

- ① 概ね達成以上の主な推進方策は、「港湾の復旧・整備と利活用の促進」、「復興まちづくり・住宅再建の促進」等。
- ② 遅れが見られる主な推進方策は、「広域的な交通基盤の維持・確保」(広域的なバス1路線当たりの平均乗車密度: 人口減少や少子高齢化の進行、路線廃止などによる利便性の低下などにより、利用者が減少しているため)等。

