

# 平成27年度「岩手県ふるさと振興総合戦略」の取組状況

## 1 趣旨

「岩手県ふるさと振興総合戦略(計画期間:平成27年度～平成31年度)」(以下、「総合戦略」)における施策推進目標及びKPI(重要業績評価指標)について、平成27年度の目標値に対する同年度末の達成状況を示すもの。

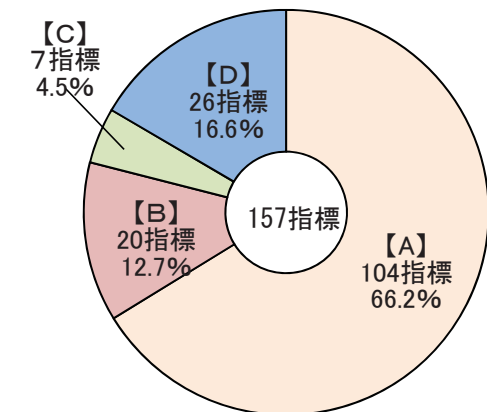
## 2 3つの施策推進目標の達成状況

- (1) 『岩手で働く』  
 <施策推進目標>人口の社会増減(年間)  
 △2,975人(H26) → 0人(H32)  
 <H27実績値> △4,063人  
 [参考]<H28実績値 △3,708人>
- (2) 『岩手で育てる』  
 <施策推進目標>合計特殊出生率  
 1.44(H26) → 1.45以上(H31)  
 <H27実績値> 1.50
- (3) 『岩手で暮らす』  
 <施策推進目標>国民所得に対する県民所得水準の  
 かい離縮小  
 93.3(H25速報値) → 93.4以上(H31)  
 ※一人当たり所得水準(国=100)  
 <H26確報値> 94.7

注)上記(1)社会増減:岩手県人口ビジョンにおいては、住民台帳基本法に基づく職権処理開始(昭和42年)前からの推移を見るため、職権処理修正を含めていない。(職権処理を含めた場合、H27実績値 △4,096人、H28実績値 △3,649人)

## 3 KPIの達成状況(総合評価)

KPI 157指標のうち、概ね達成以上(【A】及び【B】)の割合は79.0%(124指標)、やや遅れ以下(【C】及び【D】)の割合は21.0%(33指標)であった。



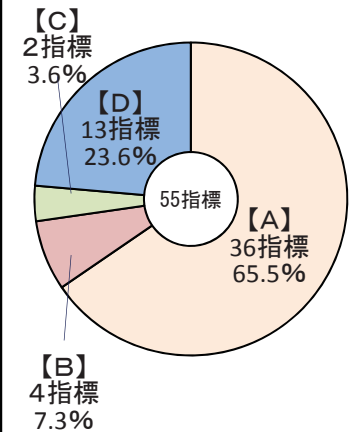
※総合戦略で設定しているKPI167指標のうち、実績未確定等を除いた157指標を対象としている。

注)達成度の見方:【A】→「達成」(達成度100%以上)、【B】→「概ね達成」(同80%以上)、【C】→「やや遅れ」(同60%以上80%未満)、【D】→「遅れ」(同60%未満)

## 4 10のプロジェクトごとの達成状況及び主な取組内容

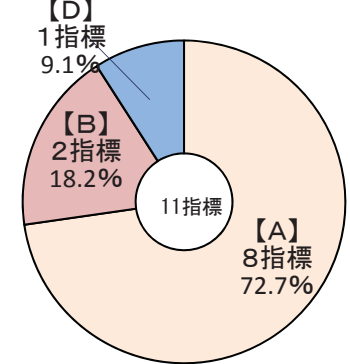
### 1 岩手で働く

○達成度:  
 概ね達成以上の割合 72.7%



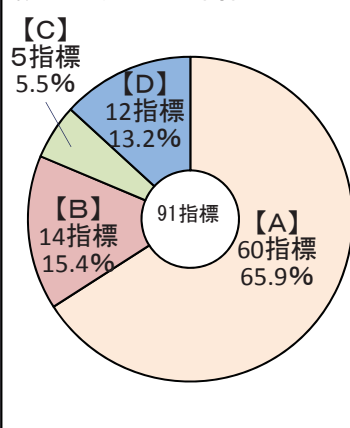
### 2 岩手で育てる

○達成度:  
 概ね達成以上の割合 90.9%



### 3 岩手で暮らす

○達成度:  
 概ね達成以上の割合 81.3%



### 1(1) 商工業・観光産業振興、仕事創出プロジェクト

概ね達成以上(58.1%) 地場産業の振興(伝統産業に係る製造品出荷額) 等  
 やや遅れ以下(41.9%) ものづくり関連分野(輸送用機械、半導体製造装置、電子部品・デバイス等)の製造品出荷額[理由:震災後に拡大を続けていた国内自動車需要台数が初めて前年比マイナスに転じたため等]、高校生の県内就職率[理由:全国的な人手不足を背景として、平成28年3月新規高卒者対象の全国の求人数の増加率が、県内求人数の増加率を大幅に上回ったため等] 等

### 1(2) 農林水産業振興プロジェクト

概ね達成以上(92.9%) 生産性・市場性の高い産地の形成、6次産業化等の推進(農業産出額、6次産業化による販売額) 等  
 やや遅れ以下(7.1%) 経営体の育成、新規就農者の確保・育成(リーディング経営体の育成数)[理由:規模拡大に必要な機械・施設の導入支援や経営改善などにより、前年度に比べ9経営体増加したものの、規模拡大の途上にあるなど年間販売額等が目標に達しなかった育成経営体があったため]

### 1(3) ふるさと移住・定住促進プロジェクト

概ね達成以上(90.0%) 相談窓口体制の強化(県外からの移住・定住者数) 等  
 やや遅れ以下(10.0%) 岩手ファンの拡大と移住情報の発信強化等(求人情報発信支援補助による就職決定者数)[理由:補助対象企業の中に1社あたりの採用者数が少ない企業が多かったため]

### 2(1) 就労、出会い、結婚、妊娠・出産まごとの支援プロジェクト

概ね達成以上(83.3%) 妊娠・出産に対する支援(不妊治療に係る治療費の延べ助成件数(男性不妊治療を含む)) 等  
 やや遅れ以下(16.7%) 出会い・結婚支援の強化(結婚サポートセンターの会員成婚数)[理由:開設から6か月間で会員登録者数は目標の250人を大きく上回る460人となり、お見合い100件、交際まで発展した会員が49組となったが、一定の交際期間が必要であり成婚に至った会員がなかったため。※平成28年9月末現在の成婚数は3組]

### 2(2) 子育て支援プロジェクト

概ね達成以上(100%)  
 子育てしながら働きやすい労働環境の整備(いわて子育てにやさしい企業の延べ認証数) 等

### 3(1) 魅力あるふるさとづくりプロジェクト

概ね達成以上(84.6%) ILC実現に向けた取組(ILC講演会等の開催回数) 等  
 やや遅れ以下(15.4%) 公共交通の利用促進(三セク鉄道・バスの一人当たり年間利用回数)[理由:三陸鉄道では平成26年度の全線運行再開ブームが落ち着きを見せたこと、IGRいわて銀河鉄道ではJR東日本の寝台特急が廃止されたこと、路線バスでは旅客輸送量の減少や運転士不足等もあり、路線の休止や経路の短縮、減便等が行われたこと等により、三セク鉄道・バスともに利用者数が減少したため] 等

### 3(2) 文化芸術・スポーツ振興プロジェクト

概ね達成以上(94.7%) 統合型地域スポーツクラブの育成支援(同スポーツクラブ会員数) 等  
 やや遅れ以下(5.3%) 被災地における文化芸術活動の復旧支援(活動再開に至った郷土芸能団体数)[理由:本指標は県の支援を受けた団体数を計上しているが、民間団体からの助成に切り替える団体があったため]

### 3(3) 若者・女性の活躍支援プロジェクト

概ね達成以上(62.5%) 女性の活躍推進のための環境づくり(男性のためのワークライフバランスセミナー出席者数) 等  
 やや遅れ以下(37.5%) 地域における男女共同参画の推進(男女いずれか一方の委員の数が委員総数の40%にならない審議会等の割合)[理由:改選期において、充て職の見直しや公募制導入等の働きかけを行ったが、委員の選任分野の専門職に女性が少ないため] 等

### 3(4) 保健・医療・福祉充実プロジェクト

概ね達成以上(81.3%) 人材の確保・定着・育成(保育所における処遇改善実施率) 等  
 やや遅れ以下(18.7%) 潜在有資格者や多様な人材の参入(潜在看護職員研修参加者数)[理由:看護職員の離職時の届出制度は、平成27年10月に開始されて間もないことから、届出数や研修参加者数が目標数を下回ったため] 等

### 3(5) ふるさとの未来を担う人づくりプロジェクト

概ね達成以上(72.7%) 生涯を通じた学びの環境づくり(生涯学習に関する研修会等への参加者数) 等  
 やや遅れ以下(27.3%) 地域を担う「ひと」の確保・養成(県内大学生等のインターンシップ参加者数)[理由:COC+の事業採択初年度であり、実施がインターンシップの時期である夏休み以降であったため]

## 5 今後の方向性

- 自動車・半導体関連産業の一層の集積促進、県内各地域のものづくり企業の成長支援、新産業の創出等の取組に加え、県内企業の開発力・技術力強化や生産性の向上、優れたものづくり人材の育成と地元定着を促進していく。
- 「生産性の向上と処遇改善による県内就業の促進」、「企業が求める人材の確保と就業支援」、「地域産業の振興と雇用の創出」の3つを柱として、県内への就業の促進に向けた取組を進める。
- 観光産業の振興のため、特に回復が遅れている沿岸地域への誘客を重点とし、震災前の水準への早期回復に向けて取り組んでいく。また、台湾や東南アジアなどからの外国人観光客の誘客を促進していく。
- 農林水産分野において、新たな担い手が参入・定着できる環境整備や、認定農業者等の経営力向上に向けた支援に取り組んでいく。また、震災からの本格復興の完遂に向け、農地や漁港・漁場等の生産基盤の復旧・整備を進める。
- 市町村、NPO、関係団体等と連携しながら、地域活動を担う人材の育成を進めるとともに、個々の移住希望者の多面的なニーズ、リクエストに応じた、各地域の特徴を生かした定住交流の取組の更なる強化を図っていく。
- 家庭や子育てに希望を持ち、安心して子どもを産み育てられる環境の整備のため、結婚サポートセンターによる結婚支援、安全・安心な出産環境の充実を図っていく。
- 地域や企業等における子育て家庭を応援する機運の醸成や、就労形態の多様化に対応した多様な保育サービス等の充実、被災児童に対する総合的な支援と継続的なこころのケア、児童虐待の防止、子どもの貧困対策などに取り組む。
- 公共交通の維持・確保と利用促進のため、広域的な幹線路線(三陸鉄道、IGRいわて銀河鉄道、バス)を引き続き支援するほか、市町村における主体的な交通施策や、公共交通の利用促進に向けた取組を進める。
- 「いわて女性の活躍促進連携会議」を通じて、分野ごとの女性活躍に係る取組を検討するなど、あらゆる分野における女性の活躍に向けた取組を更に推進していく。
- 高等教育機関や自治体、企業、NPO等が連携したCOC+の取組などにより、インターンシップ等を通じた県内学卒者の地元就職意識の向上、産学官連携による新産業創出等を通じた雇用の創出に向けて取り組んでいく。

(参考資料)「岩手県ふるさと振興総合戦略」におけるKPI 平成27年度実績一覧表

No.	プロジェクト	KPI	単位	H27目標値	H27実績値	達成度
1	1(1) 商工業・観光産業振興、仕事創出プロジェクト	ものづくり関連分野(輸送機械、半導体製造装置、電子部品・デバイス等)の製造品出荷額:17,000億円	億円	15,440	26 15,043	D
2		創意工夫労働者受賞者数(累計):373人	人	168	168	A
3		新規立地・増設件数(累計):323件	件	243	26 252	A
4		高卒者の県内就職率:67.0%	%	65.0	64.1	D
5		食品製造品出荷額:3,583億円	億円	3,280	26 3,391	A
6		伝統産業に係る製造品出荷額:29.0億円	億円	27.9	26 31.4	A
7		卸売・小売業における就業者1人当たりの県内総生産:4,856千円	千円	4,672	—	—
8		沿岸部の市町村における営業再開した商業サービス業者の本設移行率:100.0%	%	56.0	60.5	A
9		産業分野(農林水産業除く)における就業者1人当たりの県内総生産:7,647千円	千円	7,355	—	—
10		中小企業東日本大震災復興資金貸付金による融資額(累計):2,596億円	億円	1,048	1,022.7	B
11		水産加工品粗付加価値額:200億円	億円	160	26 154	D
12		観光入込客数(延べ人数):2,895.6万人回	万人回	2,888.0	2,899.4	A
13		観光宿泊者数(延べ人数):261.0万人泊 ※ 従業員10人以上で観光目的の宿泊者の割合が50%以上の宿泊施設	万人泊	252.4	231.1	D
14		外国人宿泊者数(延べ人数):8.3万人泊 ※ 従業員10人以上の宿泊施設	万人泊	7.5	9.9	A
15		いわて花巻空港の航空機利用者数:448千人	千人	397	399	A
16		案内機能を強化した道の駅数:21駅	駅	—	—	—
17		東アジア地域への県産品輸出額:36.3億円	億円	24.8	23.7	D
18		海外展開企業支援件数(累計):164件	件	84	134	A
19		製造業の従業員一人当たり付加価値額:916万円	万円	789	26 768	D
20		グループ創業支援及び若者創業活動支援による支援件数(累計):75件	件	25	35	A
21		県制度による創業資金の融資額(累計):42.7億円	億円	15.1	15.9	A
22		マネジメント人材育成等に関する研修会・セミナー参加者数(累計):250人	人	50	111	A
23		高卒者の県内就職率:67.0%	%	65.0	64.1	D
24		求人情報発信支援補助による就職決定者数:30人	人	30	7	D
25		ジョブカフェ等のサービス提供を受けて就職決定した人数:2,000人	人	2,000	2,353	A
26		高卒者の県内就職率:67.0%	%	65.0	64.1	D
27		離職者等の職業訓練受講者の就職率:75.0%(毎年度)	%	75.0	26 78.1	A
28		U・Iターン就職支援件数:700件	件	700	1,993	A
29		求人情報発信支援補助による就職決定者数:30人	人	30	7	D
30		経営革新アドバイザー派遣企業数:65社	社	53	51	D
31		経営力強化等をテーマとした講習会受講者数:680人	人	600	493	D
32		空き家活用等モデル事業の実施地区数(H27~H30累計):3地区	地区	0	2	A
33		港湾取扱貨物量:660万トン	万トン	560	556	C
34		観光入込客数(延べ人数):2,895.6万人回	万人回	2,888.0	2,899.4	A
35	1(2) 農林水産業振興プロジェクト	農業産出額:2,440億円	億円	2,300	26 2,352	A
36		林業産出額:220億円	億円	218	26 233	A
37		漁業産出額:390億円	億円	320	26 357	A
38		6次産業化による販売額:299億円	億円	251	26 270	A
39		農林水産物の輸出額:29億円	億円	21	22	A
40		リーディング経営体の育成数(累計):80経営体	経営体	35	30	C
41		新規就農者数:260人(毎年度)	人	260	208	B
42		林業技能者数:550人	人	425	421	B
43		中核的漁業経営体数:505経営体	経営体	335	350	A
44		水田整備率(30a程度以上):52.6%	%	51.8	—	—
45		造林面積:1,180ha	ha	800	792	B
46		養殖作業支援(浮桟橋等)の漁港整備数(累計):7漁港	漁港	1	1	A
47		グリーン・ツーリズム交流人口:1,168千人回	千人回	1,123	1,131	A
48		自然環境の保全に資する農業の生産方式を導入した農地面積:5,500ha	ha	3,500	4,026	A
49	水田における地域協働等の取組面積割合:80.0%	%	76.0	80	A	
50	1(3) ふるさと移住・定住促進プロジェクト	研修会等の参加人数:100人(毎年度)	人	100	180	A
51		イベント等への参加件数:5回(毎年度)	回	5	10	A
52		U・Iターン就職支援件数:700件	件	700	1,993	A
53		求人情報発信支援補助による就職決定者数:30人	人	30	7	D
54		県外からの移住・定住者数:1,350人	人	1,150	1,387	A
55		移住相談件数:540件	件	360	424	A
56		県外からの移住・定住者数:1,350人	人	1,150	1,387	A
57		研修会等の参加人数:100人(毎年度)	人	100	180	A
58		いわて暮らし体験ツアー開催回数:4回(毎年度)	回	4	4	A
59		県外からの移住・定住者数:1,350人	人	1,150	1,387	A
60		いわて子育てにやさしい企業の延べ認証数(累計):38社	社	26	32	A
61		結婚支援事業を実施している市町村数:33市町村	市町村	21	24	A
62		結婚サポートセンターの会員数:1,150人	人	250	460	A
63		結婚サポートセンターの会員成婚数:50組	組	5	0	D
64	2(1) 就労、出会い、結婚、妊娠・出産まこと支援プロジェクト	周産期医療情報ネットワークへの参加割合(市町村及び分娩取扱等医療機関):100.0%	%	100.0	98.6	B
65		不妊治療に係る治療費の延べ助成件数(男性不妊治療を含む):697件	件	645	739	A
66		「いわて子育て応援の店」の延べ協賛店舗数(累計):1,800店舗	店舗	1,520	1,651	A
67		いわて子育てにやさしい企業の延べ認証数(累計):38社	社	26	32	A
68		保育を必要とする子どもに係る利用定員:31,477人	人	29,800	29,362	B
69		放課後児童クラブの設置数(累計):331箇所	箇所	311	313	A
70		小児医療遠隔支援システム利用回数:120回	回	80	81	A
71		景観づくりに取り組む地区数(累計):45地区	地区	37	37	A
72		不特定多数の者が利用する公共的施設のバリアフリー化率(特定公共的施設における整備基準全項目に対する整備実施項目の割合):76.3%	%	71.3	69.4	D
73		沿岸部の市町村における営業再開した商業サービス業者の本設移行率:100.0%	%	56.0	60.5	A
74		災害公営住宅(県及び市町村)整備率(累計):100.0%(H30)	%	59.0	54.9	B
75		携帯電話エリア外人口:3,109人	人	3,774	3,654	A
76		インターネット利用率:78.1%	%	74.1	72.8	D
77		ILC講演会等の開催回数:100回	回	90	123	A
78	2(2) 子育て支援プロジェクト	地域づくり等に関するセミナー参加者数:220人(毎年度)	人	220	209	B
79		元気なコミュニティ特選団体数(累計):162団体	団体	142	142	A
80		地域づくり等に関するセミナー参加者数:220人(毎年度)	人	220	209	B
81		消防団員数:22,168人(毎年度)	人	22,168	22,162	B
82		自主防災組織の組織率:89.8%	%	85.0	(速報値)85.3	A
83		広域的なバス1路線当たりの平均乗車密度:4.0人	路線	3.8	3.7	B
84		三セク鉄道・バスの一人当たり年間利用回数:19.5回	回	18.5	17.7	D

No.	プロジェクト	KPI	単位	H27目標値	H27実績値	達成度
86	3(1) 魅力あるふるさとづくりプロジェクト	公共交通活性化支援チームによる支援団体数:16団体(毎年度)	団体	16	12	C
87		バス路線維持のための改善検討路線数:10路線(毎年度)	路線	10	14	A
88		「かしこい交通ライフ」チャレンジウィーク参加者数:36.0千人	千人	30.0	33	A
89		「三陸鉄道」企画列車の催行実績:108本(毎年度)	本	108	140	A
90		「IGRいわて銀河鉄道」企画列車の催行実績:39本(毎年度)	本	39	39	A
91		大気の大気汚染等環境基準達成率:100.0%(毎年度)	%	100.0	100	A
92		水生生物調査参加市町村数:33市町村(毎年度)	市町村	33	31	B
93		環境学習交流センター利用者数:42,000人(毎年度)	人	42,000	41,467	B
94		グリーンボランティア登録者数:240人	人	200	205	A
95		県内に生息するイヌワシのつがい数:28ペア	ペア	28	28	A
96		再生可能エネルギーによる電力自給率:29.0%	%	19.0	21.1	A
97		長期優良住宅の認定戸数(累計):3,375戸	戸	1,025	1,504	A
98		「いわての文化情報大辞典」ホームページ訪問者数:359,500人	回	357,500	360,839	A
99		「いわて若者文化祭」に出演・出展し、交流を行った人数:120人(毎年度)	人	120	240	A
100		世界遺産が所在する市町村数:3市町村	市町村	2	2	A
101		共同研究成果の論文数:6件	件	6	6	A
102		美術館入館者数:70,000人	人	50,000	46,741	B
103	博物館入館者数:40,000人	人	36,000	40,258	A	
104	【小学生】 青少年劇場の開催回数:26回	回	23	23	A	
105	【中学生】 全国中学校総合文化祭派遣数:27人	人	23	27	A	
106	【高校生】 全国高等学校総合文化祭団体・個人入賞件数:3件	件	3	5	A	
107	民俗芸能ネットワーク加盟団体数:410団体	団体	402	404	A	
108	活動再開に至った郷土芸能団体数(累計):32団体(H30)	団体	22	20	C	
109	県内に在住している芸術家等の公立文化施設及び学校への派遣回数:10回(毎年度)	回	10	9	B	
110	岩手県文化芸術コーディネーターの活動件数:295件	件	275	280	A	
111	国際交流センターによる情報提供件数:1,320件	件	1,240	1,394	A	
112	外国人相談件数:615件(毎年度)	件	615	510	B	
113	国際交流センター施設利用者数:11,600人(毎年度)	人	11,600	11,513	B	
114	総合型地域スポーツクラブ会員数:10,200人	人	9,850	11,056	A	
115	岩手県スポーツ推進委員研修会参加率:33.0%	%	30.0	25.4	B	
116	全国知事会が運営するスポーツ施設データベースサイト登録市町村数:33市町村	市町村	12	12	A	
117	東京2020オリンピック・パラリンピック競技大会事前合宿等の誘致決定数(累計):4	—	—	—	—	
118	いわて若者交流ポータルサイト登録団体数(累計):70団体	団体	30	36	A	
119	いわて若者交流ポータルサイト登録団体数(累計):70団体	団体	30	36	A	
120	男性の男女共同参画サポーター認定者数(累計):145人	人	105	100	D	
121	女性活躍のための経営者研修出席者数(累計):300人	人	100	184	A	
122	男性のためのワークライフバランスセミナー出席者数(累計):250人	人	50	149	A	
123	ロールモデル提供事業参加者数(累計):245人	人	65	50	C	
124	男女いずれか一方の委員の数が委員総数の40%未満にならない審議会等の割合:76.7%	%	63.5	57.5	D	
125	DV相談員研修会参加者数:50人(毎年度)	人	50	51	A	
126	保育所における処遇改善実施率:100.0%	%	96.0	100.0	A	
127	キャリア支援員が介在し介護の職場に就職した人数:210人(毎年度)	人	210	232	A	
128	病院勤務医師数(人口10万人当たり):138.3人(H30)	人	—	—	—	
129	介護福祉士等修学資金貸付金により貸付を受けたもののうち、県内社会福祉施設等に就職した者の数:50人(毎年度)	人	50	49	B	
130	潜在看護職員研修参加者数:30人	人	25	13	D	
131	福祉人材センターからの紹介・応募により就業した者の数:190人(毎年度)	人	190	220	A	
132	介護分野就職希望者向け職場体験を受けた人数:40人(毎年度)	人	40	48	A	
133	保育士・保育所支援センターを活用した潜在保育士の県内保育所等への就職数:60人(毎年度)	人	60	—	—	
134	保育所における処遇改善実施率:100.0%	%	96.0	100.0	A	
135	特別養護老人ホームにおける処遇改善実施率:96.0%	%	84.0	85.9	A	
136	在宅医療連携拠点設置圏域数(累計):9圏域	圏域	6	7	A	
137	生活支援コーディネーター配置市町村数(累計):33市町村	市町村	8	4	D	
138	認知症地域支援推進員配置市町村数(累計):33市町村	市町村	12	12	A	
139	生活困窮者自立支援制度における自立支援対象者のうち就労者数:156人(毎年度)	人	156	331	A	
140	がん、脳血管疾患及び心疾患で死亡する男性の数(人口10万人当たり)	人	325.8	26 319.2	A	
141	がん、脳血管疾患及び心疾患で死亡する女性の数(人口10万人当たり)	人	161.5	26 161.3	A	
142	特定健康診査受診率:70.0%	%	55.0	50.0	D	
143	自殺死亡率(人口10万人当たり):23.2	—	25.7	23.3	A	
144	3(4) 保健・医療・福祉充実プロジェクト	「いわての復興教育」に取り組んでいる学校の割合:100.0%(毎年度)	%	100.0	100	A
145		教育計画の中に様々な自然災害等に「そなえる」教育活動(防災教育)を具体的に取り入れて再構築した学校の割合:100.0%	%	70.0	94	A
146		防災教育(「そなえる」)の授業実践に取り組んだ学校の割合:100.0%	%	70.0	97.2	A
147		高校生の海外派遣数:30人	人	30	30	A
148		イーハトーブ・イングリッシュキャンプ参加者数:90人	人	50	56	A
149		少人数教育に係る加配の実現率:89.0%	%	85.0	86.2	A
150		地域と高校が連携し、高校の魅力向上に繋がる取組を行う地域(累計):4箇所	箇所	—	—	—
151		「いわての学び希望基金」を原資とする奨学金の給付率:100.0%(毎年度)	%	100	100	A
152		放課後の公的な居場所がある小学校区の割合:92.0%	%	91.2	92.0	A
153		県内大学生等のインターンシップ参加者数:829人	人	700	614	D
154		県内学卒者の県内就職率:55.0%	%	47.0	45	D
155		産学官連携による新産業創出等を通じた新規雇用創出数(累計):16人	人	4	3	C
156		地域課題解決を目的とした県内高等教育機関と関係機関による研究数(累計):420件	件	140	151	A
157		岩手県立大学卒業生の県内就職割合:54.5%	%	46.5	45.3	D
158	岩手県立大学の受託・共同研究数(累計):510件	件	170	184	A	
159	インターンシップを継続して実施した全日制高等学校の割合:83.0%	%	79.0	81.3	A	
160	キャリア教育全体計画に沿って地域や保護者と連携し職場体験(2日以上)を実施した中学校の割合:80.5%	%	78.5	79.0	A	
161	マネジメント人材育成等に関する研修会・セミナー参加者数(累計):250人	人	50	111	A	
162	高卒者の県内就職率:67.0%	%	65.0	64.1	D	
163	リーディング経営体の育成数(累計):80経営体	経営体	35	30	C	
164	地域づくり等に関するセミナー参加者数:220人(毎年度)	人	220	209	B	
165	生涯学習リーダー登録者数:830人	人	750	750	A	
166	生涯学習に関する研修会等への参加者数:7,200人	人	6,400	7,462	A	

注)達成度の見方:【A】→「達成」(達成度100%以上)、【B】→「概ね達成」(同80%以上)、【C】→「やや遅れ」(同60%以上80%未満)、【D】→「遅れ」(同60%未満)