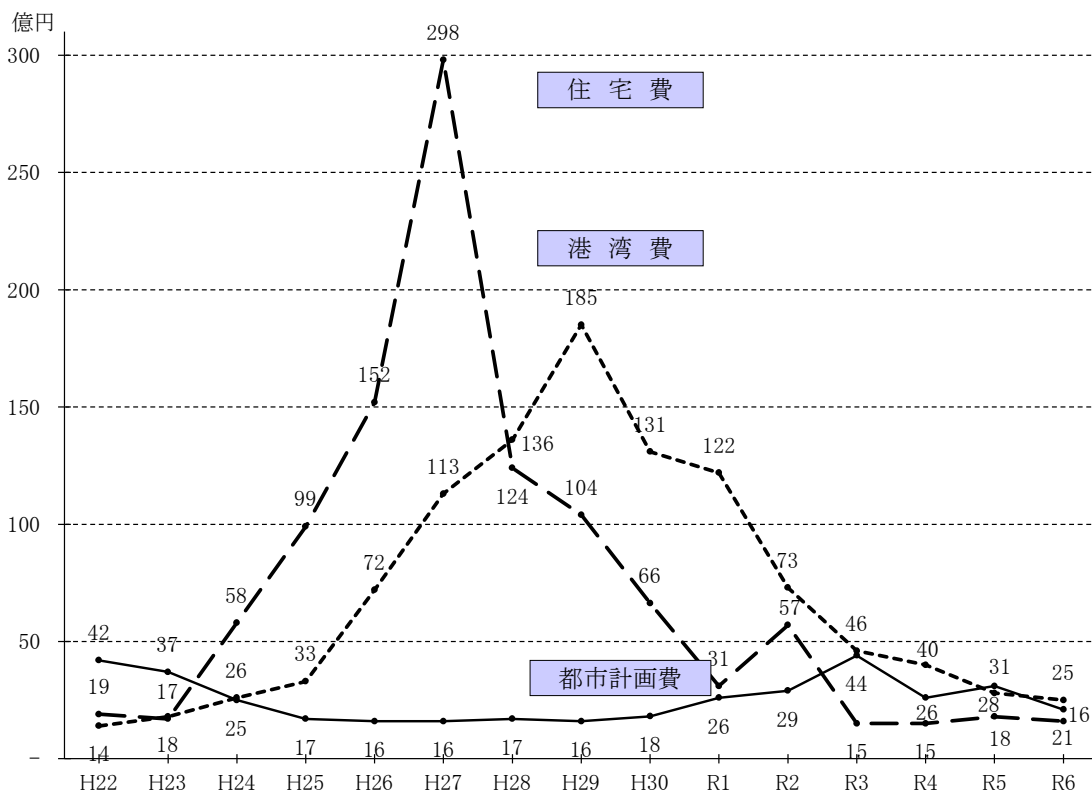
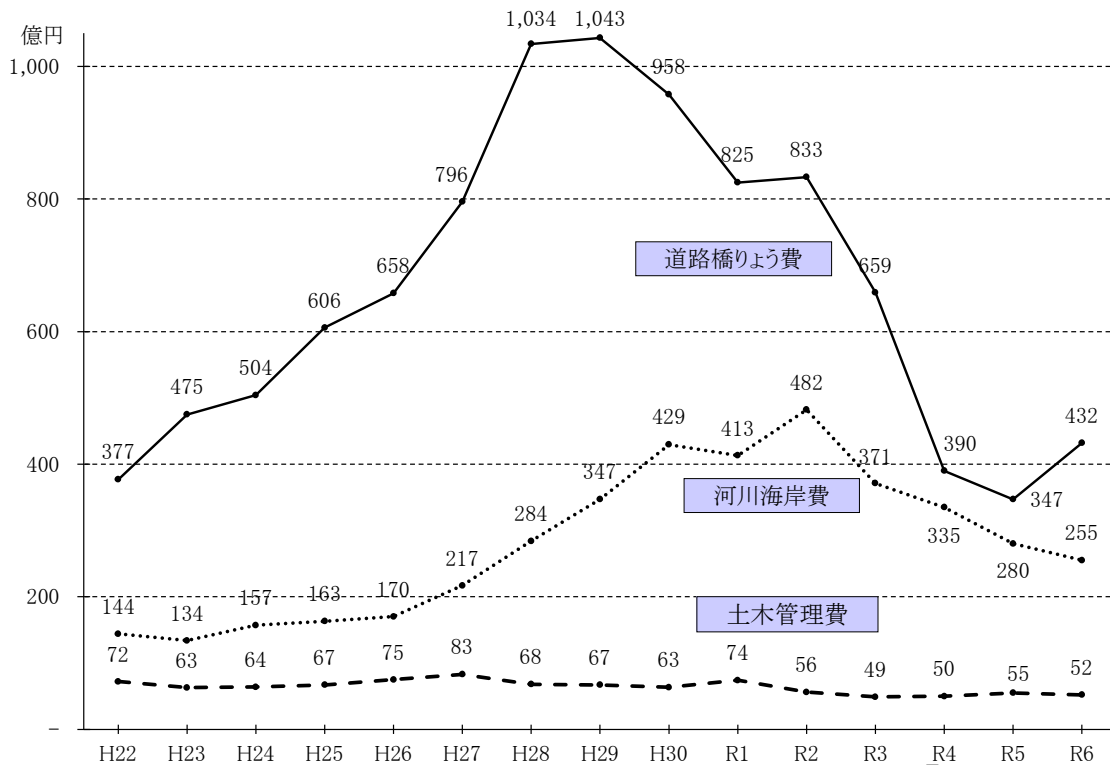


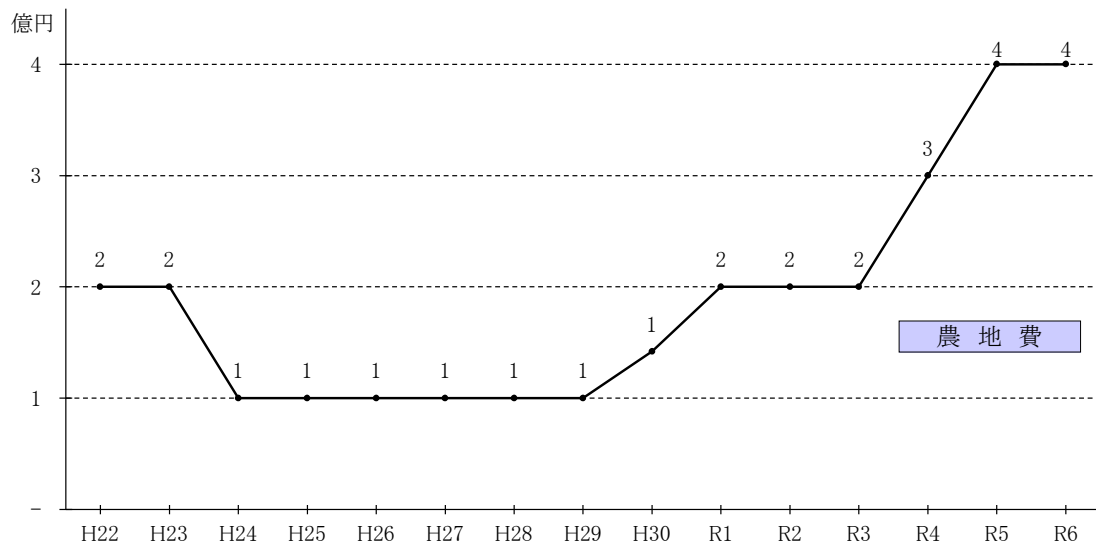
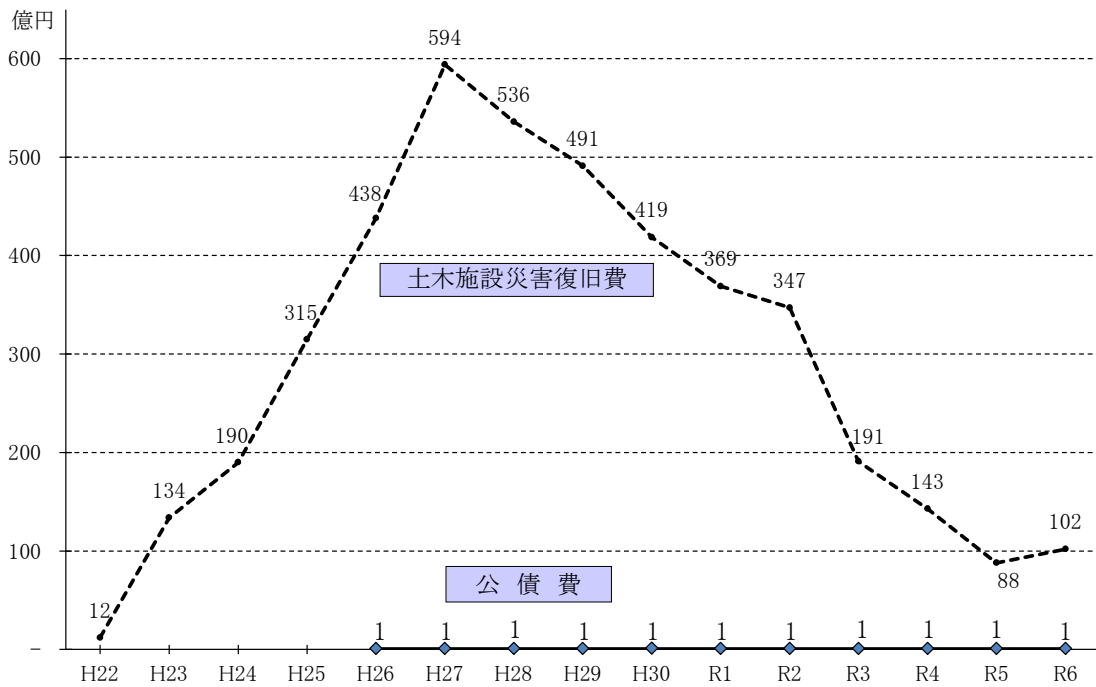
2 予算決算関係

9	県土整備部所管一般会計目的別歳出決算規模推移表	24
10	県一般会計歳入歳出予算総括表	26
11	県土整備部所管一般会計予算	27
	(1) 予算額の推移	27
	(2) 財源別歳入予算	28
	(3) 性質別歳出予算	28
12	県土整備部所管特別会計等予算	28
	(1) 特別会計	28
	(2) 企業会計	28
13	投資的経費に関する予算	29
14	県一般会計歳入歳出決算	30
15	一般会計歳出決算規模の推移	31
16	県土整備部所管特別会計等歳出決算規模の推移	32
	(1) 土地先行取得事業特別会計	32
	(2) 港湾整備事業特別会計	32
	(3) 岩手県流域下水道事業会計	32

9 県土整備部所管一般会計目的別歳出決算規模推移表



県土整備部所管一般会計目的別歳出決算規模推移表(つづき)



10 県一般会計歳入歳出予算総括表

(歳入予算)

(単位:百万円、%)

款 別	令和7年度		令和6年度		比 較	
	当初予算額(A)	構成比	当初予算額(B)	構成比	(A)-(B)	増減率
1 県 税	136,712	18.7	126,538	17.3	10,174	8.0
2 地方消費税清算金	67,286	9.2	63,757	8.7	3,529	5.5
3 地方譲与税	28,652	3.9	25,922	3.5	2,730	10.5
4 地方特例交付金	677	0.1	3,724	0.5	△ 3,047	△ 81.8
5 地方交付税	220,094	30.0	221,699	30.3	△ 1,605	△ 0.7
6 交通安全対策特別交付金	301	0.0	346	0.0	△ 45	△ 13.0
7 分担金及び負担金	1,638	0.2	1,331	0.2	307	23.1
8 使用料及び手数料	7,221	1.0	7,245	1.0	△ 24	△ 0.3
9 国庫支出金	96,682	13.2	92,445	12.6	4,237	4.6
10 財産収入	1,006	0.1	889	0.1	117	13.2
11 寄附金	380	0.1	369	0.1	11	3.0
12 繰入金	18,151	2.5	23,866	3.3	△ 5,715	△ 23.9
13 繰越金	0	0.0	1,800	0.2	△ 1,800	△ 100.0
14 諸収入	107,351	14.6	118,315	16.2	△ 10,964	△ 9.3
15 県債	46,791	6.4	43,973	6.0	2,818	6.4
歳入合計	732,942	100.0	732,217	100.0	725	0.1

(歳出予算(目的別))

1 議会費	1,395	0.2	1,423	0.2	△ 28	△ 2.0
2 総務費	32,714	4.5	30,336	4.1	2,378	7.8
3 民生費	94,488	12.9	92,529	12.6	1,959	2.1
4 衛生費	21,776	3.0	21,444	2.9	332	1.5
5 労働費	2,776	0.4	2,715	0.4	61	2.2
6 農林水産業費	53,354	7.3	54,553	7.5	△ 1,199	△ 2.2
7 商工費	93,073	12.7	105,670	14.4	△ 12,597	△ 11.9
8 土木費	61,414	8.4	60,808	8.3	606	1.0
9 警察費	29,968	4.1	29,838	4.1	130	0.4
10 教育費	134,972	18.4	137,022	18.7	△ 2,050	△ 1.5
11 災害復旧費	16,737	2.3	11,971	1.6	4,766	39.8
12 公債費	93,624	12.8	91,414	12.5	2,210	2.4
13 諸支出金	96,351	13.1	92,195	12.6	4,156	4.5
14 予備費	300	0.0	300	0.0	0	0.0
歳出合計	732,942	100.0	732,217	100.0	725	0.1

参 考	自主財源 (1・2・7・8・10・11・12・13・14)	339,745	46.4	344,110	47.0	△ 4,365	△ 1.3
	依存財源 (3・4・5・6・9・15)	393,197	53.6	388,109	53.0	5,088	1.3
	計	732,942	100.0	732,217	100.0	725	0.1

注1 精査の結果、計数に異同を生ずる場合があること。

2 端数調整により、計数が一致しない場合があること。

11 県土整備部所管一般会計予算

(1) 予算額の推移

(単位:百万円、%)

款 項	令和2年度			令和3年度			令和4年度		
	予算額	構成比	前年比	予算額	構成比	前年比	予算額	構成比	前年比
6款 農林水産業費	202	0.1	124.8	326	0.5	161.6	317	0.5	97.1
3項 農地費	202	0.1	124.8	326	0.5	161.6	317	0.5	97.1
8款 土木費	162,273	85.0	115.0	52,716	84.4	32.5	52,158	77.8	98.9
1項 土木管理費	5,218	2.7	88.8	4,954	7.9	94.9	4,795	7.2	96.8
2項 道路橋りょう費	88,643	46.4	115.5	27,913	44.7	31.5	29,236	43.6	104.7
3項 河川海岸費	47,975	25.1	114.5	14,787	23.7	30.8	13,152	19.6	88.9
4項 港湾費	9,328	4.9	110.1	1,855	3.0	19.9	1,516	2.3	81.7
5項 都市計画費	4,053	2.1	105.2	1,438	2.3	35.5	1,647	2.5	114.5
6項 住宅費	7,055	3.7	166.0	1,768	2.8	25.1	1,812	2.7	102.5
11款 災害復旧費	27,394	14.4	74.3	8,448	13.5	30.8	13,618	20.3	161.2
3項 土木施設災害復旧費	27,394	14.4	74.3	8,448	13.5	30.8	13,618	20.3	161.2
12款 公債費	113	0.1	100.0	113	0.2	100.0	113	0.2	100.0
1項 公債費	113	0.1	100.0	113	0.2	100.0	113	0.2	100.0
13款 諸支出金	862	0.5	皆増	862	1.4	100.0	806	1.2	93.5
2項 公営企業負担金	862	0.5	皆増	862	1.4	100.0	806	1.2	93.5
県土整備部の計	190,845	(20.5) 100.0	107.1	62,465	(7.7) 100.0	32.7	67,012	(8.5) 100.0	107.3
一般会計の県計	932,313	100.0	99.7	810,477	100.0	86.9	792,236	100.0	97.7

款 項	令和5年度			令和6年度			令和7年度		
	予算額	構成比	前年比	予算額	構成比	前年比	予算額	構成比	前年比
6款 農林水産業費	312	0.5	98.4	284	0.4	91.0	284	0.4	100.0
3項 農地費	312	0.5	98.4	284	0.4	91.0	284	0.4	100.0
8款 土木費	56,948	83.6	109.2	60,808	83.9	106.8	61,414	79.5	101.0
1項 土木管理費	4,793	7.0	100.0	5,429	7.5	113.3	4,834	6.3	89.0
2項 道路橋りょう費	36,239	53.2	124.0	36,681	50.6	101.2	38,074	49.3	103.8
3項 河川海岸費	10,609	15.6	80.7	12,853	17.7	121.2	12,753	16.5	99.2
4項 港湾費	1,362	2.0	89.8	1,689	2.3	124.0	1,702	2.2	100.8
5項 都市計画費	2,220	3.3	134.8	2,334	3.2	105.1	2,173	2.8	93.1
6項 住宅費	1,725	2.5	95.2	1,822	2.5	105.6	1,878	2.4	103.1
11款 災害復旧費	9,977	14.7	73.3	10,560	14.6	105.8	14,733	19.1	139.5
3項 土木施設災害復旧費	9,977	14.7	73.3	10,560	14.6	105.8	14,733	19.1	139.5
12款 公債費	113	0.2	99.7	113	0.2	100.0	113	0.1	100.0
1項 公債費	113	0.2	99.7	113	0.2	100.0	113	0.1	100.0
13款 諸支出金	740	1.1	91.8	715	1.0	96.6	732	0.9	102.4
2項 公営企業負担金	740	1.1	91.8	715	1.0	96.6	732	0.9	102.4
県土整備部の計	68,090	(8.8) 100.0	101.6	72,480	(9.9) 100.0	106.4	77,276	(10.5) 100.0	106.6
一般会計の県計	771,408	100.0	97.4	732,217	100.0	94.9	732,942	100.0	100.1

注1 上段()は、県の予算額に対する県土整備部の構成比であること。

2 款項の番号は、年度毎に変更となる場合があること。

(2) 財源別歳入予算

(単位:百万円、%)

区 分	令和7年度		令和6年度		比 較		
	予算額(A)	構成比	予算額(B)	構成比	増減額 (A)-(B)=(C)	増減率 (C)/(B)	
特 定 財 源	60,104	77.8	55,861	77.1	4,243	7.6	
内 訳	分担金及び負担金	69	0.1	98	0.1	△ 29	△ 29.6
	使用料及び手数料	2,592	3.4	2,549	3.5	43	1.7
	国庫支出金	28,842	37.3	25,679	35.4	3,163	12.3
	財産収入	25	0.0	24	0.0	1	4.2
	繰入金	51	0.1	47	0.1	4	8.5
	諸収入	883	1.1	637	0.9	246	38.6
県債	27,642	35.8	26,827	37.0	815	3.0	
一 般 財 源	17,172	22.2	16,620	22.9	552	3.3	
合 計	77,276	100.0	72,481	100.0	4,795	6.6	

(3) 性質別歳出予算

(単位:百万円、%)

区 分	令和7年度		令和6年度		比 較	
	予算額(A)	構成比	予算額(B)	構成比	増減額 (A)-(B)=(C)	増減率 (C)/(B)
人件費・物件費	5,838	7.6	5,650	7.8	188	3.3
維持補修費	13,992	18.1	13,536	18.7	456	3.4
補助費等	1,013	1.3	996	1.4	17	1.7
普通建設事業費	41,297	53.4	41,408	57.1	△ 111	△ 0.3
災害復旧事業費	14,714	19.0	10,463	14.4	4,251	40.6
公債費	113	0.1	113	0.2	0	0.0
出資金	0	0.0	0	0.0	0	#DIV/0!
貸付金	0	0.0	0	0.0	0	#DIV/0!
繰出金	309	0.4	313	0.4	△ 4	△ 1.3
合 計	77,276	100.0	72,480	100.0	4,796	6.6

12 県土整備部所管特別会計等予算

(1) 特別会計

(単位:百万円、%)

会 計 名	令和7年度		令和6年度		比 較	
	予算額(A)	構成比	予算額(B)	構成比	増減額 (A)-(B)=(C)	増減率 (C)/(B)
土地先行取得事業	0.03	0.0	0.03	0.0	△ 0.00	△ 11.8
港湾整備事業	724	100.0	732	100.0	△ 8.00	△ 1.1
計	724	100.0	732	100.0	△ 8.00	△ 1.1

(2) 企業会計

(単位:百万円、%)

会 計 名	令和7年度		令和6年度		比 較	
	予算額(A)	構成比	予算額(B)	構成比	増減額 (A)-(B)=(C)	増減率 (C)/(B)
岩手県流域下水道事業						
収益の支出(第3条)	9,803	77.9	8,832	76.0	971	11.0
資本的支出(第4条)	2,774	22.1	2,785	24.0	△ 11	△ 0.4
計	12,577	100.0	11,617	100.0	960	8.3

注 端数調整により、計数が一致しない場合があること。

13 投資的経費に関する予算

(単位:百万円、%)

種別	項目	令和7年度		令和6年度		比較	
		予算額(A)	構成比	予算額(B)	構成比	増減額 (A)-(B)=(C)	増減率 (C)/(B)
治水	河川	6,336	11.3	6,258	12.2	78	1.2
	ダム	481	0.9	437	0.9	44	10.1
	砂防	2,265	4.1	2,766	5.4	△ 500	△ 18.1
	計	9,083	16.3	9,461	18.4	△ 378	△ 4.0
	海岸	434	0.8	675	1.3	△ 241	△ 35.7
	道路	27,205	48.7	26,008	50.7	1,197	4.6
	街路	1,498	2.7	1,705	3.3	△ 208	△ 12.2
	港湾	1,044	1.9	742	1.4	302	40.7
	空港	651	1.2	1,151	2.2	△ 500	△ 43.4
	住宅	671	1.2	458	0.9	213	46.5
	下水	278	0.5	279	0.5	△ 1	△ 0.3
	農業農村	284	0.5	284	0.6	0	0.0
	公共事業費計	41,148	73.7	40,763	79.4	386	0.9
災害復旧	河川等	14,554	26.1	10,502	20.5	4,052	38.6
	港湾	156	0.3	58	0.1	98	169.0
	計	14,710	26.3	10,560	20.6	4,150	39.3
	合計	55,858	100.0	51,323	91.9	4,536	8.8

(再掲)投資的経費に関する予算のうち震災分

(単位:百万円、%)

種別	項目	令和7年度		令和6年度		比較	
		予算額(A)	構成比	予算額(B)	構成比	増減額 (A)-(B)=(C)	増減率 (C)/(B)
治水	河川	0	0.0	0	0.0	0	-
	ダム	0	0.0	0	0.0	0	-
	砂防	0	0.0	0	0.0	0	-
	計	0	0.0	0	0.0	0	-
	海岸	0	0.0	0	0.0	0	-
	道路	0	0.0	0	0.0	0	-
		0	0.0	0	0.0	0	-
	港湾	0	0.0	0	0.0	0	-
	住宅	0	0.0	0	0.0	0	-
	下水	0	0.0	0	0.0	0	-
	農業農村	0	0.0	0	0.0	0	-
	公共事業費計	0	-	0	-	0	-
災害復旧	河川等	6,512	100.0	4,773	100.0	1,739	36.4
	港湾		0.0	0	0.0	0	0.0
	計	6,512	100.0	4,773	100.0	1,739	36.4
	合計	6,512	100.0	4,773	73.3	1,739	36.4

注 端数調整により、計数が一致しない場合があること。

14 県一般会計歳入歳出決算

(単位:百万円、%)

款 別	令和6年度		令和5年度		比 較	
	決算額 A	構成比	決算額 B	構成比	増減額 A-B=C	増減率 C/B
1 県 税	131,417	15.9	129,377	15.6	2,041	1.6
2 地方消費税清算金	64,204	7.8	61,361	7.4	2,843	4.6
3 地方譲与税	29,729	3.6	26,500	3.2	3,229	12.2
4 地方特例交付金	3,957	0.5	700	0.1	3,256	465.1
5 地方交付税	236,778	28.7	232,717	28.1	4,062	1.7
6 交通安全対策特別交付金	280	0.0	294	0.0	△ 15	△ 5.0
7 分担金及び負担金	2,991	0.4	3,191	0.4	△ 199	△ 6.2
8 使用料及び手数料	6,925	0.8	6,990	0.8	△ 66	△ 0.9
9 国庫支出金	114,415	13.9	125,693	15.2	△ 11,278	△ 9.0
10 財産収入	850	0.1	1,022	0.1	△ 172	△ 16.8
11 寄附金	386	0.0	889	0.1	△ 503	△ 56.6
12 繰入金	24,056	2.9	19,403	2.3	4,653	24.0
13 繰越金	51,373	6.2	52,731	6.4	△ 1,358	△ 2.6
14 諸収入	104,533	12.7	116,347	14.1	△ 11,814	△ 10.2
15 県 債	53,361	6.5	50,534	6.1	2,826	5.6
歳 入 合 計	825,254	100.0	827,749	100.0	△ 2,495	△ 0.3
1 議会費	1,410	0.2	1,354	0.2	56	4.1
2 総務費	45,942	5.9	47,357	6.1	△ 1,414	△ 3.0
3 民生費	96,520	12.4	95,629	12.3	891	0.9
4 衛生費	28,455	3.6	27,447	3.5	1,008	3.7
5 労働費	3,554	0.5	2,394	0.3	1,160	48.4
6 農林水産業費	66,765	8.6	63,397	8.2	3,367	5.3
7 商工費	91,037	11.7	111,860	14.4	△ 20,823	△ 18.6
8 土木費	80,101	10.3	75,865	9.8	4,236	5.6
9 警察費	29,511	3.8	27,257	3.5	2,254	8.3
10 教育費	140,013	18.0	130,794	16.8	9,219	7.0
11 災害復旧費	10,661	1.4	9,870	1.3	791	8.0
12 公債費	90,785	11.6	89,700	11.6	1,085	1.2
13 諸支出金	94,939	12.2	93,451	12.0	1,488	1.6
14 予備費		0.0	0	0.0	0	—
歳 出 合 計	779,693	100.0	776,376	100.0	3,317	0.4

注 端数調整により、計数が一致しない場合があること。

15 一般会計歳出決算規模の推移

(単位:百万円、%)

区 分	令和3年度			令和4年度			令和5年度			令和6年度		
	決算額	構成比	対前年度伸率	決算額	構成比	対前年度伸率	決算額	構成比	対前年度伸率	決算額	構成比	対前年度伸率
県一般会計歳出決算額	939,547		△ 8.1	845,932		△ 10.0	776,376		△ 8.2	779,693		0.4
県土整備部計	138,713	100.0	△ 26.6	101,098	100.0	△ 27.1	85,898	100.0	△ 15.0	91,504	100.0	6.5
農地費	214	0.2	12.1	343	0.2	59.9	352	0.3	2.6	370	0.3	5.3
土木管理費	4,882	3.5	△ 13.7	4,955	3.6	1.5	5,487	4.0	10.7	5,209	3.8	△ 5.1
道橋りょう路費	65,869	47.5	△ 20.9	38,952	28.1	△ 40.9	34,700	25.0	△ 10.9	43,213	31.2	24.5
河川海岸費	37,055	26.7	△ 23.1	33,537	24.2	△ 9.5	27,985	20.2	△ 16.6	25,456	18.4	△ 9.0
港湾費	4,624	3.3	△ 36.4	4,049	2.9	△ 12.4	2,797	2.0	△ 30.9	2,500	1.8	△ 10.6
都市計画費	4,413	3.2	49.9	2,559	1.8	△ 42.0	3,115	2.2	21.7	2,092	1.5	△ 32.8
住宅費	1,588	1.1	△ 72.3	1,515	1.1	△ 4.6	1,780	1.3	17.5	1,630	1.2	△ 8.4
土木施設災害復旧費	19,114	13.8	△ 44.9	14,271	10.3	△ 25.3	8,837	6.4	△ 38.1	10,215	7.4	15.6
住宅施設災害復旧費	0	0.0	皆減	0	0.0	#DIV/0!	0	0.0	#DIV/0!	0	0.0	#DIV/0!
公債費	113	0.1	0.0	113	0.1	0.0	113	0.1	0.0	113	0.1	0.0
諸支出金	842	0.6	△ 8.9	804	0.6	△ 4.5	731	0.5	△ 9.1	704	0.5	△ 3.7

注 端数調整により、計数が一致しない場合があること。

16 県土整備部所管特別会計等歳出決算規模の推移

(1) 土地先行取得事業特別会計

(単位:百万円、%)

区 分	令和3年度		令和4年度		令和5年度		令和6年度	
	決算額	対前年度伸率	決算額	対前年度伸率	決算額	対前年度伸率	決算額	対前年度伸率
1 管理事務費	1	0.0	1	0.0	1	0.0	1	0.0
2 公債費	0	—		—		—		—
3 土地取得事業費	0	—		—		—		—
計	1	0.0	1	0.0	1	0.0	1	0.0

(2) 港湾整備事業特別会計

(単位:百万円、%)

区 分	令和3年度		令和4年度		令和5年度		令和6年度	
	決算額	対前年度伸率	決算額	対前年度伸率	決算額	対前年度伸率	決算額	対前年度伸率
1 事業費	600	△ 40.1	416	△ 30.7	145	△ 65.0	116	△ 20.1
2 公債費	689	△ 0.9	640	△ 7.0	628	△ 1.9	610	△ 2.9
計	1,289	△ 24.0	1,056	△ 18.1	774	△ 26.7	726	△ 6.2

(3) 岩手県流域下水道事業会計

(単位:百万円、%)

区 分	令和3年度		令和4年度		令和5年度		令和6年度	
	決算額	対前年度伸率	決算額	対前年度伸率	決算額	対前年度伸率	決算額	対前年度伸率
1 事業費								
収益的支出								
(第3条)	9,265	2.0	9,107	△ 1.7	8,887	△ 2.4	8,730	△ 1.8
(資本的支出)								
(第4条)	2,123	432.1	904	△ 57.4	2,725	201.4	638	△ 76.6
2 公債費								
収益的支出								
(第3条)	218	△ 9.2	199	△ 8.7	181	△ 9.0	168	△ 7.1
(資本的支出)								
(第4条)	1,024	△ 3.7	1,552	51.6	1,280	△ 17.5	1,319	3.0
計	12,630	17.1	11,762	△ 6.9	13,073	11.1	10,855	△ 17.0

注 令和2年度に流域下水道事業特別会計から移行

注 端数調整により、計数が一致しない場合があること。