

いわての観光統計

教育旅行客・外国人観光客の入込動向
(平成27年1月～12月)



岩手県PRキャラクター「わんこきょうだい」

平成28年9月

岩手県 商工労働観光部 観光課

目次

I 教育旅行客の入込動向

- 1 概況・・・1
- 2 入込数の推移・・・2
- 【資料】 教育旅行客発地別入込推計表・・・・・・・・・・・・・・・・・・・・・・・・・3～4
- 教育旅行客市町村別入込推計表・・・・・・・・・・・・・・・・・・・・・・・・・5

II 外国人観光客の入込動向

- 1 概況・・・6
- 2 入込数の推移・・・7
- 【資料】 外国人観光客四半期別入込推計表・・・・・・・・・・・・・・・・・・・・・・・・・8
- 外国人観光客市町村別入込推計表・・・・・・・・・・・・・・・・・・・・・・・・・9～10

I 教育旅行客の入込動向

1 概況

平成 27 年に本県を訪れた教育旅行客の校種別入込割合は、多い順に、中学校が 45.8%、高等学校が 26.0%、小学校が 19.5%となっている。【図 1、表 1～2】

また、発地別入込割合は、多い順に、東北地方が 46.3%、北海道が 23.0%、関東地方が 21.1%、近畿地方が 6.9%となっている。【図 2、表 1～2】

図 1 教育旅行客の校種別入込割合

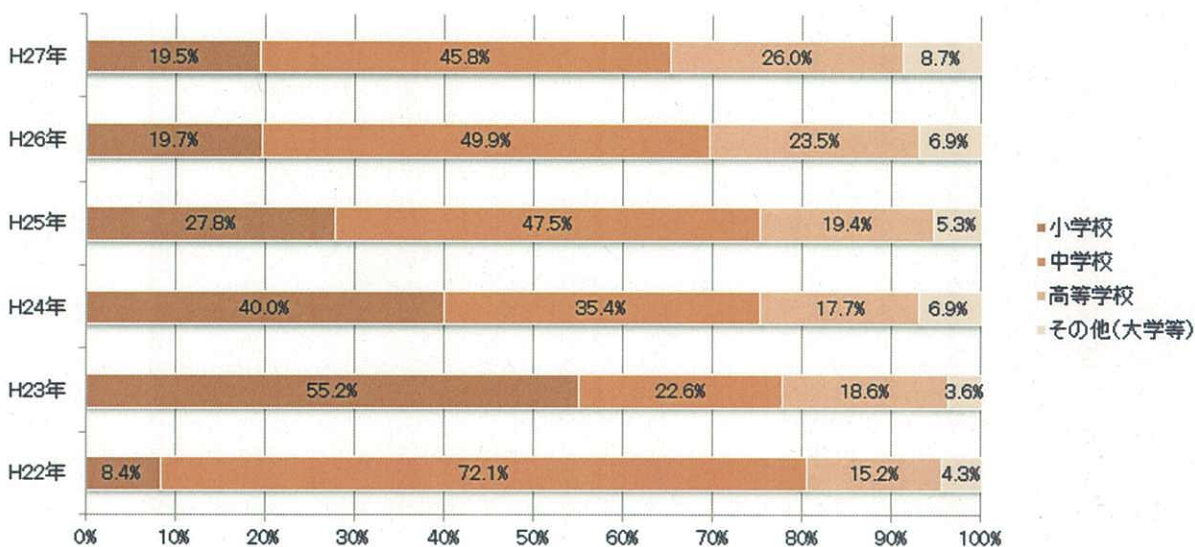
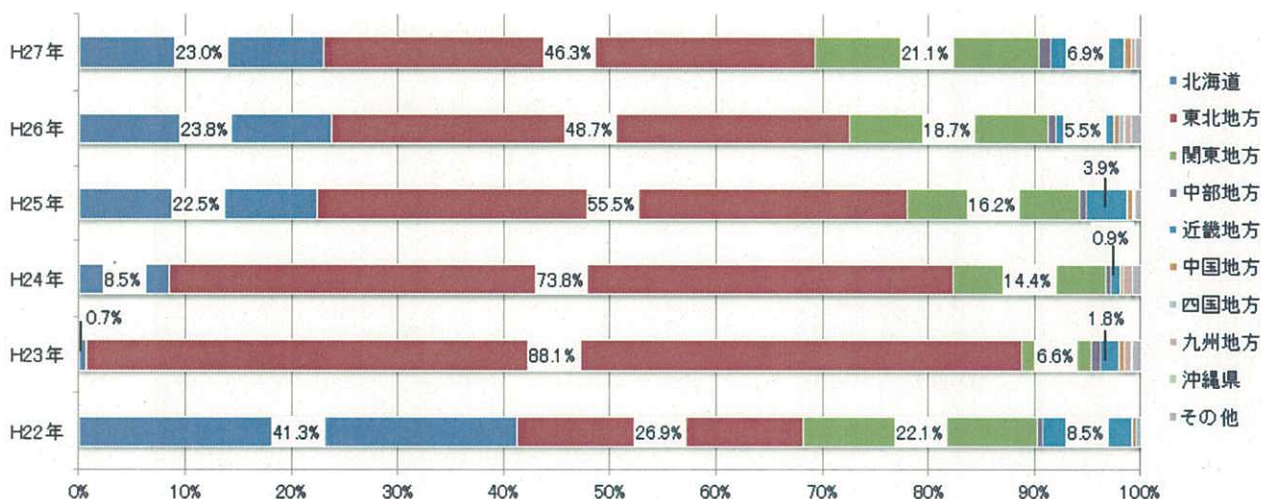


図 2 教育旅行客の発地別入込割合



2 入込数の推移

平成 27 年に本県を訪れた教育旅行客の入込は、学校数が延べ 3,100 校、児童生徒数が 21 万 7,445 人回となっている。学校数は前年比で 2 校 (0.1%) 増、児童生徒数は前年比で 3,191 人回 (1.5%) 増となった。児童生徒数については、東日本大震災津波発災前 (平成 22 年) の入込数を上回った平成 24 年以降は 20 万人台を維持している。【図 3、表 3】

図 3 教育旅行客の入込数推移

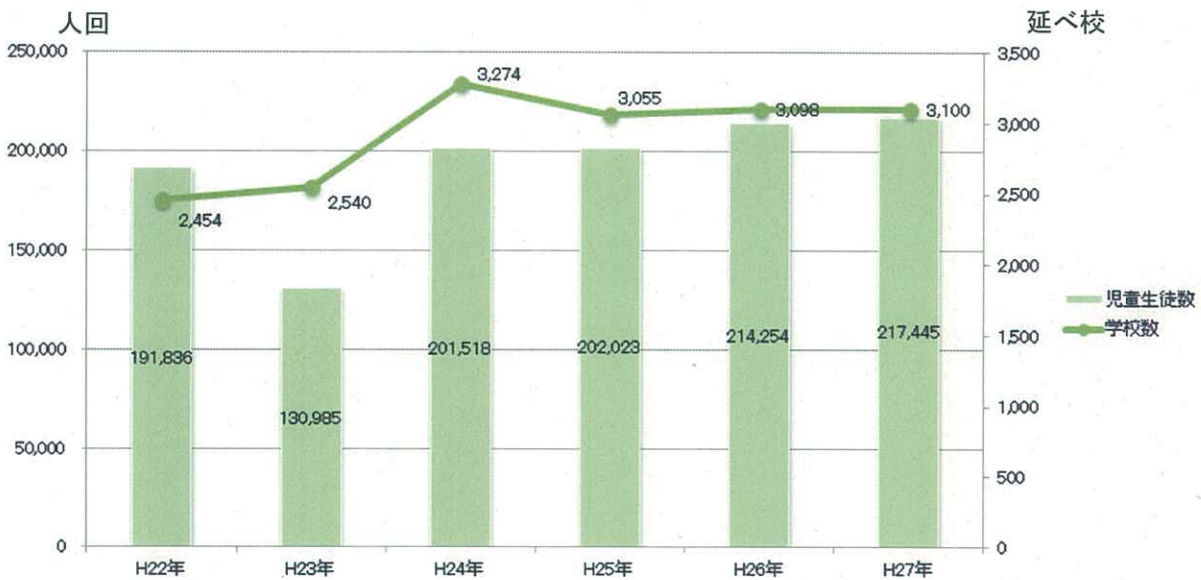


表2 教育旅行客発地別入込推計表

H27.10~27.12

(単位:延べ校、人回)

| 学校 発地 | 小学校 | | 中学校 | | 高等学校 | | その他 | | 計 | | 地方別計 |
|----------|-----|-------|-----|-------|------|--------|-----|-------|-----|--------|----------------------|
| | 校数 | 人数 | 校数 | 人数 | 校数 | 人数 | 校数 | 人数 | 校数 | 人数 | |
| 北海道 | 0 | 0 | 1 | 29 | 1 | 40 | 1 | 19 | 3 | 88 | 3 88 |
| 青森 | 1 | 151 | 29 | 1,049 | 15 | 1,684 | 4 | 155 | 49 | 3,039 | 東北計 275 11,222 |
| 岩手 | 32 | 1,138 | 24 | 568 | 40 | 1,025 | 19 | 574 | 115 | 3,305 | |
| 宮城 | 23 | 1,510 | 1 | 16 | 13 | 553 | 15 | 686 | 52 | 2,765 | |
| 秋田 | 3 | 79 | 19 | 329 | 1 | 14 | 6 | 79 | 29 | 501 | |
| 山形 | 25 | 1,478 | 0 | 0 | 2 | 50 | 0 | 0 | 27 | 1,528 | |
| 福島 | 2 | 26 | 0 | 0 | 1 | 58 | 0 | 0 | 3 | 84 | |
| 茨城 | 1 | 36 | 0 | 0 | 3 | 414 | 0 | 0 | 4 | 450 | 関東計 106 14,436 |
| 栃木 | 0 | 0 | 0 | 0 | 0 | 0 | 0 | 0 | 0 | 0 | |
| 群馬 | 1 | 10 | 0 | 0 | 0 | 0 | 0 | 0 | 1 | 10 | |
| 埼玉 | 1 | 30 | 0 | 0 | 6 | 1,560 | 0 | 0 | 7 | 1,590 | |
| 千葉 | 0 | 0 | 0 | 0 | 8 | 720 | 2 | 35 | 10 | 755 | |
| 東京 | 2 | 45 | 30 | 3,506 | 16 | 1,614 | 9 | 240 | 57 | 5,405 | |
| 神奈川 | 0 | 0 | 12 | 1,971 | 14 | 4,226 | 1 | 29 | 27 | 6,226 | |
| 新潟 | 0 | 0 | 0 | 0 | 2 | 314 | 1 | 14 | 3 | 328 | 中部計 10 849 |
| 富山 | 0 | 0 | 0 | 0 | 0 | 0 | 0 | 0 | 0 | 0 | |
| 石川 | 0 | 0 | 0 | 0 | 0 | 0 | 1 | 25 | 1 | 25 | |
| 福井 | 0 | 0 | 0 | 0 | 0 | 0 | 0 | 0 | 0 | 0 | |
| 山梨 | 1 | 25 | 0 | 0 | 0 | 0 | 0 | 0 | 1 | 25 | |
| 長野 | 0 | 0 | 0 | 0 | 2 | 409 | 0 | 0 | 2 | 409 | |
| 岐阜 | 0 | 0 | 0 | 0 | 0 | 0 | 0 | 0 | 0 | 0 | |
| 静岡 | 0 | 0 | 0 | 0 | 0 | 0 | 0 | 0 | 0 | 0 | |
| 愛知 | 0 | 0 | 2 | 52 | 1 | 10 | 0 | 0 | 3 | 62 | |
| 三重 | 0 | 0 | 3 | 114 | 0 | 0 | 0 | 0 | 3 | 114 | 近畿計 37 7,701 |
| 滋賀 | 0 | 0 | 0 | 0 | 0 | 0 | 0 | 0 | 0 | 0 | |
| 京都 | 0 | 0 | 0 | 0 | 0 | 0 | 0 | 0 | 0 | 0 | |
| 大阪 | 0 | 0 | 0 | 0 | 25 | 6,192 | 0 | 0 | 25 | 6,192 | |
| 兵庫 | 2 | 133 | 1 | 237 | 5 | 1,013 | 0 | 0 | 8 | 1,383 | |
| 奈良 | 0 | 0 | 0 | 0 | 0 | 0 | 0 | 0 | 0 | 0 | |
| 和歌山 | 0 | 0 | 0 | 0 | 1 | 12 | 0 | 0 | 1 | 12 | |
| 鳥取 | 0 | 0 | 0 | 0 | 0 | 0 | 0 | 0 | 0 | 0 | 中国計 10 720 |
| 島根 | 0 | 0 | 0 | 0 | 0 | 0 | 0 | 0 | 0 | 0 | |
| 岡山 | 0 | 0 | 0 | 0 | 0 | 0 | 0 | 0 | 0 | 0 | |
| 広島 | 0 | 0 | 5 | 417 | 4 | 261 | 1 | 42 | 10 | 720 | |
| 山口 | 0 | 0 | 0 | 0 | 0 | 0 | 0 | 0 | 0 | 0 | 四国計 1 86 |
| 徳島 | 0 | 0 | 0 | 0 | 0 | 0 | 0 | 0 | 0 | 0 | |
| 香川 | 0 | 0 | 0 | 0 | 0 | 0 | 0 | 0 | 0 | 0 | |
| 愛媛 | 0 | 0 | 0 | 0 | 1 | 86 | 0 | 0 | 1 | 86 | |
| 高知 | 0 | 0 | 0 | 0 | 0 | 0 | 0 | 0 | 0 | 0 | 九州計 1 163 |
| 福岡 | 0 | 0 | 0 | 0 | 0 | 0 | 0 | 0 | 0 | 0 | |
| 佐賀 | 0 | 0 | 0 | 0 | 0 | 0 | 0 | 0 | 0 | 0 | |
| 長崎 | 0 | 0 | 0 | 0 | 0 | 0 | 0 | 0 | 0 | 0 | |
| 熊本 | 0 | 0 | 0 | 0 | 0 | 0 | 0 | 0 | 0 | 0 | |
| 大分 | 0 | 0 | 0 | 0 | 0 | 0 | 0 | 0 | 0 | 0 | |
| 宮崎 | 0 | 0 | 0 | 0 | 1 | 163 | 0 | 0 | 1 | 163 | |
| 鹿児島 | 0 | 0 | 0 | 0 | 0 | 0 | 0 | 0 | 0 | 0 | |
| 沖縄 | 0 | 0 | 0 | 0 | 0 | 0 | 0 | 0 | 0 | 0 | 0 |
| その他 | 0 | 0 | 0 | 0 | 1 | 38 | 9 | 543 | 10 | 581 | 10 581 |
| 計 | 94 | 4,661 | 127 | 8,288 | 163 | 20,456 | 69 | 2,441 | 453 | 35,846 | 453 35,846 |

表2 教育旅行客発地別入込推計表

H27.1~27.12

(単位:延べ校、人回)

| 学校 発地 | 小学校 | | 中学校 | | 高等学校 | | その他 | | 計 | | 地方別計 | |
|----------|-----|--------|-------|--------|------|--------|-----|--------|-------|---------|-------------------------|--------------------|
| | 校数 | 人数 | 校数 | 人数 | 校数 | 人数 | 校数 | 人数 | 校数 | 人数 | | |
| 北海道 | 50 | 3,585 | 666 | 46,207 | 5 | 56 | 5 | 146 | 726 | 49,994 | 726 49,994 | |
| 青森 | 17 | 942 | 113 | 4,189 | 43 | 4,914 | 36 | 1,451 | 209 | 11,496 | 東北計 1,819 100,757 | |
| 岩手 | 204 | 8,539 | 141 | 4,289 | 136 | 4,277 | 103 | 4,049 | 584 | 21,154 | | |
| 宮城 | 345 | 19,124 | 209 | 16,225 | 52 | 9,486 | 76 | 5,117 | 682 | 49,952 | | |
| 秋田 | 110 | 5,593 | 73 | 2,265 | 12 | 1,871 | 23 | 721 | 218 | 10,450 | | |
| 山形 | 57 | 2,577 | 16 | 725 | 16 | 634 | 5 | 207 | 94 | 4,143 | | |
| 福島 | 7 | 223 | 16 | 616 | 4 | 2,341 | 5 | 382 | 32 | 3,562 | | |
| 茨城 | 1 | 36 | 1 | 16 | 4 | 438 | 1 | 13 | 7 | 503 | 関東計 380 45,847 | |
| 栃木 | 0 | 0 | 2 | 307 | 1 | 28 | 0 | 0 | 3 | 335 | | |
| 群馬 | 1 | 10 | 1 | 7 | 0 | 0 | 0 | 0 | 2 | 17 | | |
| 埼玉 | 1 | 30 | 2 | 281 | 6 | 1,560 | 5 | 601 | 14 | 2,472 | | |
| 千葉 | 0 | 0 | 17 | 2,751 | 10 | 791 | 4 | 89 | 31 | 3,631 | | |
| 東京 | 10 | 915 | 123 | 14,105 | 54 | 7,002 | 68 | 4,499 | 255 | 26,521 | | |
| 神奈川 | 2 | 340 | 23 | 4,038 | 39 | 7,883 | 4 | 107 | 68 | 12,368 | | |
| 新潟 | 1 | 65 | 0 | 0 | 2 | 314 | 2 | 35 | 5 | 414 | | 中部計 44 2,527 |
| 富山 | 0 | 0 | 1 | 10 | 0 | 0 | 0 | 0 | 1 | 10 | | |
| 石川 | 0 | 0 | 1 | 21 | 1 | 155 | 2 | 56 | 4 | 232 | | |
| 福井 | 0 | 0 | 0 | 0 | 1 | 34 | 0 | 0 | 1 | 34 | | |
| 山梨 | 1 | 25 | 0 | 0 | 0 | 0 | 0 | 0 | 1 | 25 | | |
| 長野 | 2 | 105 | 0 | 0 | 2 | 409 | 2 | 49 | 6 | 563 | | |
| 岐阜 | 0 | 0 | 0 | 0 | 1 | 7 | 0 | 0 | 1 | 7 | | |
| 静岡 | 0 | 0 | 0 | 0 | 2 | 44 | 0 | 0 | 2 | 44 | | |
| 愛知 | 1 | 9 | 13 | 1,006 | 3 | 39 | 6 | 144 | 23 | 1,198 | | |
| 三重 | 0 | 0 | 3 | 114 | 1 | 14 | 0 | 0 | 4 | 128 | 近畿計 78 14,925 | |
| 滋賀 | 0 | 0 | 0 | 0 | 1 | 28 | 1 | 2 | 2 | 30 | | |
| 京都 | 0 | 0 | 1 | 7 | 1 | 6 | 3 | 25 | 5 | 38 | | |
| 大阪 | 0 | 0 | 6 | 712 | 46 | 11,314 | 0 | 0 | 52 | 12,026 | | |
| 兵庫 | 2 | 133 | 3 | 620 | 6 | 1,862 | 2 | 55 | 13 | 2,670 | | |
| 奈良 | 0 | 0 | 0 | 0 | 0 | 0 | 0 | 0 | 0 | 0 | | |
| 和歌山 | 0 | 0 | 0 | 0 | 2 | 33 | 0 | 0 | 2 | 33 | | 中国計 16 1,301 |
| 鳥取 | 0 | 0 | 0 | 0 | 1 | 13 | 0 | 0 | 1 | 13 | | |
| 島根 | 0 | 0 | 0 | 0 | 0 | 0 | 0 | 0 | 0 | 0 | | |
| 岡山 | 0 | 0 | 3 | 430 | 1 | 127 | 0 | 0 | 4 | 557 | | |
| 広島 | 0 | 0 | 5 | 417 | 4 | 261 | 1 | 42 | 10 | 720 | | |
| 山口 | 0 | 0 | 0 | 0 | 0 | 0 | 1 | 11 | 1 | 11 | 四国計 2 182 | |
| 徳島 | 0 | 0 | 0 | 0 | 0 | 0 | 0 | 0 | 0 | 0 | | |
| 香川 | 0 | 0 | 1 | 96 | 0 | 0 | 0 | 0 | 1 | 96 | | |
| 愛媛 | 0 | 0 | 0 | 0 | 1 | 86 | 0 | 0 | 1 | 86 | | |
| 高知 | 0 | 0 | 0 | 0 | 0 | 0 | 0 | 0 | 0 | 0 | 九州計 10 608 | |
| 福岡 | 0 | 0 | 1 | 131 | 5 | 241 | 1 | 20 | 7 | 392 | | |
| 佐賀 | 0 | 0 | 0 | 0 | 0 | 0 | 1 | 22 | 1 | 22 | | |
| 長崎 | 0 | 0 | 0 | 0 | 0 | 0 | 0 | 0 | 0 | 0 | | |
| 熊本 | 1 | 31 | 0 | 0 | 0 | 0 | 0 | 0 | 1 | 31 | | |
| 大分 | 0 | 0 | 0 | 0 | 0 | 0 | 0 | 0 | 0 | 0 | | |
| 宮崎 | 0 | 0 | 0 | 0 | 1 | 163 | 0 | 0 | 1 | 163 | | |
| 鹿児島 | 0 | 0 | 0 | 0 | 0 | 0 | 0 | 0 | 0 | 0 | 3 53 | |
| 沖縄 | 1 | 10 | 0 | 0 | 1 | 40 | 1 | 3 | 3 | 53 | | |
| その他 | 2 | 95 | 0 | 0 | 2 | 75 | 18 | 1,081 | 22 | 1,251 | 22 1,251 | |
| 計 | 816 | 42,387 | 1,441 | 99,585 | 467 | 56,546 | 376 | 18,927 | 3,100 | 217,445 | 3,100 217,445 | |

表3 教育旅行客市町村別入込推計表

H27.1~27.12

(単位:延べ校、人回)

| 四半期 市町村 | 1~3月 | | 4~6月 | | 7~9月 | | 10~12月 | | 合 計 | |
|------------|------|--------|-------|---------|------|--------|--------|--------|-------|---------|
| | 校数 | 人数 | 校数 | 人数 | 校数 | 人数 | 校数 | 人数 | 校数 | 人数 |
| 盛岡市 | 5 | 12 | 631 | 19,886 | 200 | 5,944 | 113 | 4,087 | 949 | 29,929 |
| 八幡平市 | 98 | 10,400 | 143 | 11,243 | 64 | 9,523 | 12 | 2,526 | 317 | 33,692 |
| 滝沢市 | 23 | 2,717 | 37 | 6,370 | 55 | 9,117 | 32 | 2,183 | 147 | 20,387 |
| 雫石町 | 30 | 3,149 | 97 | 7,630 | 51 | 3,474 | 48 | 4,154 | 226 | 18,407 |
| 葛巻町 | 0 | 0 | 0 | 0 | 0 | 0 | 0 | 0 | 0 | 0 |
| 岩手町 | 0 | 0 | 0 | 0 | 0 | 0 | 0 | 0 | 0 | 0 |
| 紫波町 | 0 | 0 | 0 | 0 | 0 | 0 | 0 | 0 | 0 | 0 |
| 矢巾町 | 0 | 0 | 0 | 0 | 0 | 0 | 0 | 0 | 0 | 0 |
| 花巻市 | 18 | 492 | 116 | 12,286 | 70 | 5,608 | 38 | 4,557 | 242 | 22,943 |
| 北上市 | 0 | 0 | 0 | 0 | 0 | 0 | 0 | 0 | 0 | 0 |
| 遠野市 | 0 | 0 | 19 | 1,382 | 13 | 505 | 12 | 846 | 44 | 2,733 |
| 一関市 | 0 | 0 | 100 | 8,224 | 38 | 2,146 | 22 | 896 | 160 | 11,266 |
| 奥州市 | 8 | 331 | 62 | 4,720 | 39 | 2,456 | 28 | 1,661 | 137 | 9,168 |
| 西和賀町 | 0 | 0 | 0 | 0 | 0 | 0 | 0 | 0 | 0 | 0 |
| 金ヶ崎町 | 3 | 82 | 16 | 741 | 15 | 2,032 | 2 | 120 | 36 | 2,975 |
| 平泉町 | 3 | 347 | 279 | 24,842 | 117 | 8,789 | 69 | 8,985 | 468 | 42,963 |
| 宮古市 | 4 | 58 | 12 | 1,772 | 17 | 702 | 7 | 1,181 | 40 | 3,713 |
| 大船渡市 | 26 | 202 | 34 | 631 | 40 | 955 | 18 | 171 | 118 | 1,959 |
| 陸前高田市 | 8 | 229 | 24 | 1,482 | 40 | 1,336 | 24 | 1,010 | 96 | 4,057 |
| 釜石市 | 0 | 0 | 3 | 349 | 18 | 619 | 9 | 485 | 30 | 1,453 |
| 住田町 | 1 | 84 | 0 | 0 | 2 | 108 | 0 | 0 | 3 | 192 |
| 大槌町 | 0 | 0 | 9 | 409 | 19 | 501 | 10 | 692 | 38 | 1,602 |
| 山田町 | 0 | 0 | 0 | 0 | 0 | 0 | 0 | 0 | 0 | 0 |
| 岩泉町 | 0 | 0 | 7 | 608 | 2 | 196 | 2 | 326 | 11 | 1,130 |
| 田野畑村 | 0 | 0 | 4 | 769 | 2 | 313 | 2 | 645 | 8 | 1,727 |
| 久慈市 | 1 | 240 | 9 | 4,430 | 4 | 459 | 1 | 1,056 | 15 | 6,185 |
| 二戸市 | 0 | 0 | 0 | 0 | 0 | 0 | 0 | 0 | 0 | 0 |
| 普代村 | 0 | 0 | 0 | 0 | 0 | 0 | 0 | 0 | 0 | 0 |
| 軽米町 | 0 | 0 | 0 | 0 | 0 | 0 | 0 | 0 | 0 | 0 |
| 野田村 | 0 | 0 | 0 | 0 | 1 | 65 | 0 | 0 | 1 | 65 |
| 九戸村 | 0 | 0 | 0 | 0 | 0 | 0 | 0 | 0 | 0 | 0 |
| 洋野町 | 0 | 0 | 5 | 382 | 4 | 204 | 1 | 79 | 10 | 665 |
| 一戸町 | 0 | 0 | 1 | 48 | 0 | 0 | 3 | 186 | 4 | 234 |
| 合 計 | 228 | 18,343 | 1,608 | 108,204 | 811 | 55,052 | 453 | 35,846 | 3,100 | 217,445 |

II 外国人観光客の入込動向

1 概況

平成 27 年に本県を訪れた外国人観光客の発地別入込割合は、多い順に、台湾が 58.6% (7 万 1,156 人回、前年比 1 万 5,480 人回・27.8%増)、中国が 6.3% (7,640 人回、前年比 4,947 人回・183.7%増)、アメリカが 5.7% (6,877 人回、前年比 4,435 人回・181.6%増)、韓国が 4.5% (5,426 人回、前年比 2,265 人回・71.7%増)、香港が 3.8% (4,563 人回、前年比 1,212 人回・36.2%増) となっている。【図 4、表 4】

また、市町村別入込割合は、多い順に、八幡平市が 24.0% (2 万 9,211 人回)、平泉町が 17.5% (2 万 1,214 人回)、花巻市が 16.3% (1 万 9,771 人回)、雫石町が 13.1% (1 万 5,870 人回)、盛岡市が 11.2% (1 万 3,599 人回) などとなっている。【図 5、表 5～6】

図 4 外国人観光客の発地別入込割合

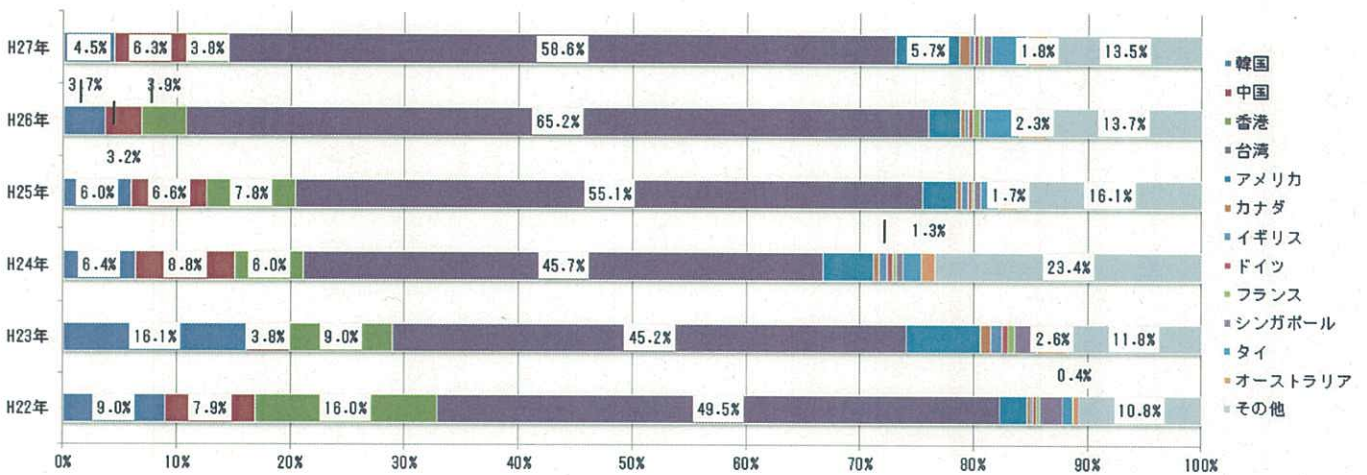
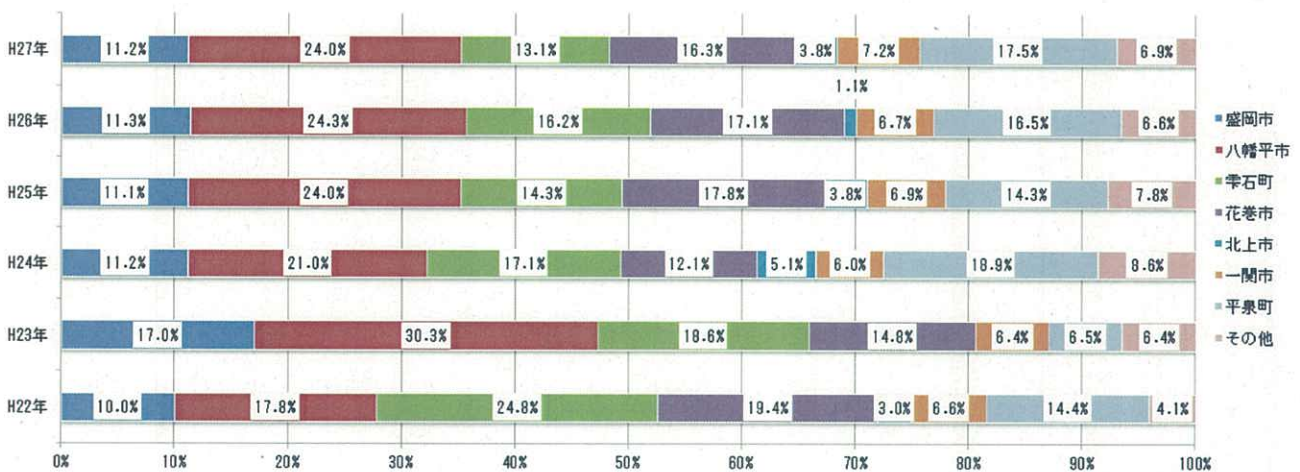


図 5 外国人観光客の市町村別入込割合



2 入込数の推移

平成 27 年に本県を訪れた外国人観光客の入込は 12 万 1,491 人回となり、前年比で 3 万 6,068 人回 (42.2%) 増加となった。東日本大震災津波発災前 (平成 22 年) の入込数を上回り、2 万 604 人回 (20.4%) 増となった。【図 6、表 4】

図 6 外国人観光客の入込数推移

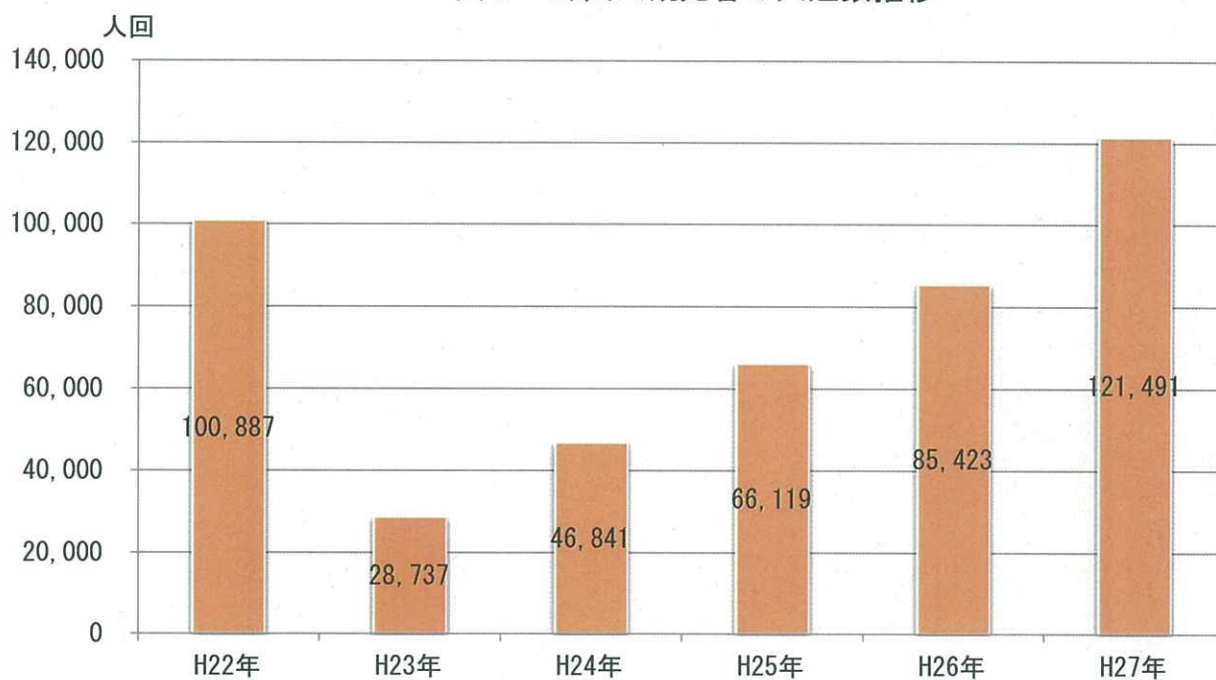


表4 外国人観光客四半期別入込推計表

H27.1~27.12

(単位:人回、%)

| 国・地域 | | 1~3月 | 4~6月 | 7~9月 | 10~12月 | 合計 | 構成比 |
|-------|---------|--------|--------|--------|--------|---------|-------|
| アジア | 韓国 | 1,151 | 627 | 3,156 | 492 | 5,426 | 4.5 |
| | 中国 | 2,177 | 2,267 | 1,772 | 1,424 | 7,640 | 6.3 |
| | 香港 | 913 | 1,597 | 935 | 1,118 | 4,563 | 3.8 |
| | 台湾 | 8,970 | 19,540 | 8,848 | 33,798 | 71,156 | 58.6 |
| 北米 | アメリカ | 2,215 | 2,310 | 879 | 1,473 | 6,877 | 5.7 |
| | カナダ | 176 | 218 | 332 | 257 | 983 | 0.8 |
| ヨーロッパ | イギリス | 77 | 175 | 166 | 101 | 519 | 0.4 |
| | ドイツ | 116 | 208 | 103 | 89 | 516 | 0.4 |
| | フランス | 41 | 99 | 197 | 96 | 433 | 0.4 |
| 東南アジア | シンガポール | 67 | 325 | 42 | 418 | 852 | 0.7 |
| | タイ | 357 | 904 | 277 | 2,293 | 3,831 | 3.2 |
| オセアニア | オーストラリア | 1,526 | 233 | 220 | 267 | 2,246 | 1.8 |
| その他 | | 2,230 | 6,136 | 3,629 | 4,454 | 16,449 | 13.5 |
| 合計 | | 20,016 | 34,639 | 20,556 | 46,280 | 121,491 | 100.0 |

表5 外国人観光客市町村別入込推計表

H27.10～27.12

(単位:人回)

| 国・地域 市 町 村 | アジア | | | | 北 米 | | ヨーロッパ | | | 東南アジア | | オセアニア | その他 | 合 計 |
|---------------|--------|--------|--------|--------|------------------|-------------|------------------|-------------|------------------|----------------------------|--------|---------------------------------|-------|--------|
| | 韓 国 | 中 国 | 香 港 | 台 湾 | ア メ リ カ | カ ナ ダ | イ ギ リ ス | ド イ ツ | フ ラ ン ス | シ ン ガ ポ ー ル | タ イ | オ ー ス ト ラ リ ア | | |
| 盛岡市 | 33 | 520 | 185 | 1,945 | 381 | 85 | 41 | 44 | 17 | 45 | 358 | 48 | 862 | 4,564 |
| 八幡平市 | 202 | 113 | 438 | 9,199 | 190 | 0 | 2 | 0 | 0 | 230 | 271 | 86 | 105 | 10,836 |
| 滝沢市 | 0 | 0 | 0 | 0 | 0 | 0 | 0 | 0 | 0 | 0 | 0 | 0 | 0 | 0 |
| 雫石町 | 0 | 22 | 88 | 5,184 | 4 | 0 | 1 | 0 | 2 | 14 | 110 | 22 | 50 | 5,497 |
| 葛巻町 | 0 | 0 | 0 | 0 | 0 | 0 | 0 | 0 | 0 | 0 | 0 | 0 | 0 | 0 |
| 岩手町 | 0 | 0 | 0 | 0 | 0 | 0 | 0 | 0 | 0 | 0 | 0 | 0 | 0 | 0 |
| 柴波町 | 0 | 0 | 0 | 0 | 0 | 0 | 0 | 0 | 0 | 0 | 0 | 0 | 0 | 0 |
| 矢巾町 | 0 | 0 | 0 | 0 | 0 | 0 | 0 | 0 | 0 | 0 | 0 | 0 | 0 | 0 |
| 花巻市 | 112 | 244 | 288 | 6,850 | 60 | 1 | 0 | 5 | 4 | 68 | 121 | 19 | 164 | 7,936 |
| 北上市 | 0 | 0 | 0 | 0 | 0 | 0 | 0 | 0 | 0 | 0 | 0 | 0 | 1,009 | 1,009 |
| 遠野市 | 4 | 25 | 7 | 4 | 39 | 4 | 11 | 3 | 21 | 4 | 28 | 1 | 59 | 210 |
| 一関市 | 28 | 86 | 64 | 3,970 | 41 | 7 | 7 | 17 | 21 | 20 | 525 | 16 | 104 | 4,906 |
| 奥州市 | 10 | 65 | 2 | 39 | 36 | 2 | 1 | 5 | 0 | 0 | 40 | 3 | 64 | 267 |
| 西和賀町 | 0 | 6 | 4 | 97 | 0 | 0 | 0 | 0 | 0 | 0 | 2 | 0 | 3 | 112 |
| 金ヶ崎町 | 0 | 0 | 0 | 0 | 0 | 0 | 0 | 0 | 0 | 0 | 0 | 0 | 0 | 0 |
| 平泉町 | 101 | 314 | 32 | 6,428 | 124 | 155 | 29 | 11 | 24 | 36 | 822 | 68 | 1,469 | 9,613 |
| 宮古市 | 0 | 18 | 2 | 2 | 11 | 0 | 4 | 0 | 0 | 0 | 8 | 3 | 134 | 182 |
| 大船渡市 | 0 | 1 | 0 | 42 | 9 | 3 | 1 | 1 | 1 | 0 | 5 | 1 | 33 | 97 |
| 陸前高田市 | 0 | 0 | 0 | 0 | 2 | 0 | 0 | 0 | 1 | 1 | 3 | 0 | 64 | 71 |
| 釜石市 | 0 | 2 | 0 | 0 | 6 | 0 | 4 | 0 | 0 | 0 | 0 | 0 | 55 | 67 |
| 住田町 | 0 | 0 | 0 | 0 | 0 | 0 | 0 | 0 | 0 | 0 | 0 | 0 | 0 | 0 |
| 大槌町 | 0 | 0 | 0 | 0 | 0 | 0 | 0 | 0 | 0 | 0 | 0 | 0 | 51 | 51 |
| 山田町 | 0 | 0 | 0 | 0 | 0 | 0 | 0 | 0 | 0 | 0 | 0 | 0 | 0 | 0 |
| 岩泉町 | 0 | 0 | 0 | 3 | 60 | 0 | 0 | 0 | 0 | 0 | 0 | 0 | 217 | 280 |
| 田野畑村 | 0 | 0 | 0 | 0 | 0 | 0 | 0 | 0 | 3 | 0 | 0 | 0 | 0 | 3 |
| 久慈市 | 0 | 5 | 7 | 35 | 507 | 0 | 0 | 1 | 1 | 0 | 0 | 0 | 4 | 560 |
| 二戸市 | 0 | 3 | 1 | 0 | 3 | 0 | 0 | 2 | 1 | 0 | 0 | 0 | 7 | 17 |
| 普代村 | 0 | 0 | 0 | 0 | 0 | 0 | 0 | 0 | 0 | 0 | 0 | 0 | 0 | 0 |
| 軽米町 | 0 | 0 | 0 | 0 | 0 | 0 | 0 | 0 | 0 | 0 | 0 | 0 | 0 | 0 |
| 野田村 | 0 | 0 | 0 | 0 | 0 | 0 | 0 | 0 | 0 | 0 | 0 | 0 | 0 | 0 |
| 九戸村 | 0 | 0 | 0 | 0 | 0 | 0 | 0 | 0 | 0 | 0 | 0 | 0 | 0 | 0 |
| 洋野町 | 2 | 0 | 0 | 0 | 0 | 0 | 0 | 0 | 0 | 0 | 0 | 0 | 0 | 2 |
| 一戸町 | 0 | 0 | 0 | 0 | 0 | 0 | 0 | 0 | 0 | 0 | 0 | 0 | 0 | 0 |
| 合 計 | 492 | 1,424 | 1,118 | 33,798 | 1,473 | 257 | 101 | 89 | 96 | 418 | 2,293 | 267 | 4,454 | 46,280 |
| ブ ロ ッ ク 計 | | | 36,832 | | | 1,730 | | | 286 | | 2,711 | 267 | 4,454 | 46,280 |

表6 外国人観光客市町村別入込推計表

H27.1~27.12

(単位:人回)

| 国・地域 市 町 村 | アジア | | | | 北 米 | | ヨーロッパ | | | 東南アジア | | オセアニア | その他 | 合 計 |
|---------------|--------|--------|--------|--------|------------------|-------------|------------------|-------------|------------------|----------------------------|--------|---------------------------------|--------|---------|
| | 韓 国 | 中 国 | 香 港 | 台 湾 | ア メ リ カ | カ ナ ダ | イ ギ リ ス | ド イ ツ | フ ラ ン ス | シ ン ガ ポ ー ル | タ イ | オ ー ス ト ラ リ ア | | |
| 盛岡市 | 351 | 1,858 | 559 | 5,344 | 1,040 | 346 | 167 | 138 | 127 | 123 | 739 | 297 | 2,510 | 13,599 |
| 八幡平市 | 3,935 | 2,011 | 1,322 | 17,480 | 1,020 | 1 | 22 | 72 | 0 | 356 | 408 | 1,351 | 1,233 | 29,211 |
| 滝沢市 | 0 | 0 | 0 | 0 | 0 | 0 | 0 | 0 | 0 | 0 | 0 | 0 | 0 | 0 |
| 雫石町 | 108 | 416 | 337 | 13,605 | 413 | 261 | 1 | 24 | 2 | 16 | 144 | 307 | 236 | 15,870 |
| 葛巻町 | 0 | 0 | 0 | 0 | 0 | 0 | 0 | 0 | 0 | 0 | 0 | 0 | 0 | 0 |
| 岩手町 | 0 | 0 | 0 | 0 | 0 | 0 | 0 | 0 | 0 | 0 | 0 | 0 | 0 | 0 |
| 紫波町 | 0 | 0 | 0 | 0 | 0 | 0 | 0 | 0 | 0 | 0 | 0 | 0 | 10 | 10 |
| 矢巾町 | 0 | 0 | 0 | 0 | 0 | 0 | 0 | 0 | 0 | 0 | 0 | 0 | 0 | 0 |
| 花巻市 | 296 | 1,455 | 1,305 | 15,353 | 493 | 13 | 11 | 75 | 11 | 158 | 216 | 28 | 357 | 19,771 |
| 北上市 | 0 | 0 | 0 | 0 | 1,500 | 0 | 0 | 0 | 0 | 0 | 0 | 0 | 3,109 | 4,609 |
| 遠野市 | 43 | 116 | 17 | 117 | 290 | 25 | 100 | 55 | 127 | 6 | 36 | 53 | 384 | 1,369 |
| 一関市 | 92 | 158 | 205 | 7,033 | 178 | 26 | 39 | 34 | 29 | 75 | 618 | 39 | 269 | 8,795 |
| 奥州市 | 120 | 220 | 12 | 427 | 148 | 7 | 7 | 7 | 2 | 3 | 57 | 10 | 277 | 1,297 |
| 西和賀町 | 0 | 6 | 4 | 108 | 14 | 0 | 0 | 1 | 7 | 5 | 7 | 0 | 5 | 157 |
| 金ヶ崎町 | 4 | 0 | 0 | 0 | 0 | 0 | 0 | 0 | 0 | 0 | 0 | 0 | 0 | 4 |
| 平泉町 | 435 | 1,174 | 723 | 11,211 | 567 | 284 | 107 | 58 | 98 | 49 | 1,570 | 137 | 4,801 | 21,214 |
| 宮古市 | 19 | 77 | 8 | 10 | 110 | 5 | 6 | 5 | 9 | 3 | 13 | 10 | 1,062 | 1,337 |
| 大船渡市 | 0 | 34 | 0 | 117 | 43 | 7 | 1 | 3 | 1 | 0 | 9 | 1 | 420 | 636 |
| 陸前高田市 | 1 | 20 | 0 | 20 | 105 | 0 | 3 | 3 | 3 | 56 | 3 | 0 | 144 | 358 |
| 釜石市 | 14 | 9 | 1 | 6 | 77 | 4 | 30 | 9 | 8 | 1 | 0 | 5 | 133 | 297 |
| 住田町 | 0 | 0 | 0 | 0 | 0 | 0 | 0 | 0 | 0 | 0 | 0 | 0 | 0 | 0 |
| 大槌町 | 0 | 0 | 0 | 0 | 20 | 0 | 21 | 25 | 0 | 0 | 0 | 0 | 83 | 149 |
| 山田町 | 0 | 0 | 0 | 0 | 0 | 0 | 0 | 0 | 0 | 0 | 0 | 0 | 0 | 0 |
| 岩泉町 | 0 | 0 | 0 | 134 | 257 | 0 | 0 | 0 | 0 | 0 | 0 | 0 | 1,308 | 1,699 |
| 田野畑村 | 0 | 10 | 2 | 2 | 4 | 0 | 0 | 0 | 3 | 0 | 0 | 0 | 2 | 23 |
| 久慈市 | 6 | 52 | 67 | 188 | 536 | 4 | 3 | 3 | 3 | 1 | 8 | 7 | 47 | 925 |
| 二戸市 | 0 | 24 | 1 | 1 | 62 | 0 | 1 | 4 | 3 | 0 | 3 | 1 | 39 | 139 |
| 普代村 | 0 | 0 | 0 | 0 | 0 | 0 | 0 | 0 | 0 | 0 | 0 | 0 | 0 | 0 |
| 軽米町 | 0 | 0 | 0 | 0 | 0 | 0 | 0 | 0 | 0 | 0 | 0 | 0 | 0 | 0 |
| 野田村 | 0 | 0 | 0 | 0 | 0 | 0 | 0 | 0 | 0 | 0 | 0 | 0 | 0 | 0 |
| 九戸村 | 0 | 0 | 0 | 0 | 0 | 0 | 0 | 0 | 0 | 0 | 0 | 0 | 0 | 0 |
| 洋野町 | 2 | 0 | 0 | 0 | 0 | 0 | 0 | 0 | 0 | 0 | 0 | 0 | 20 | 22 |
| 一戸町 | 0 | 0 | 0 | 0 | 0 | 0 | 0 | 0 | 0 | 0 | 0 | 0 | 0 | 0 |
| 合 計 | 5,426 | 7,640 | 4,563 | 71,156 | 6,877 | 983 | 519 | 516 | 433 | 852 | 3,831 | 2,246 | 16,449 | 121,491 |
| ブ ロ ッ ク 計 | | | | 88,785 | | 7,860 | | | 1,468 | | 4,683 | 2,246 | 16,449 | 121,491 |