

いわての観光統計

教育旅行客・外国人観光客
(平成28年1月~3月)
スキー客(平成28年シーズン)
の入込動向



岩手県PRキャラクター「わんこきょうだい」

平成28年10月
岩手県 商工労働観光部 観光課

目次

I 教育旅行者の入込動向

1 概況	1
2 入込数の推移	2
【資料】 教育旅行者発地別入込推計表	3
教育旅行者市町村別入込推計表	4

II 外国人観光客の入込動向

1 概況	5
2 入込数の推移	6
【資料】 外国人観光客四半期別入込推計表	7
外国人観光客市町村別入込推計表	8

III スキー客の入込動向

1 概況	9
2 入込数の推移	10
【資料】 平成28年シーズン・スキー客入込状況(主要スキー場)	11
シーズン・スキー客入込数の推移(前年12月～当年5月)	12

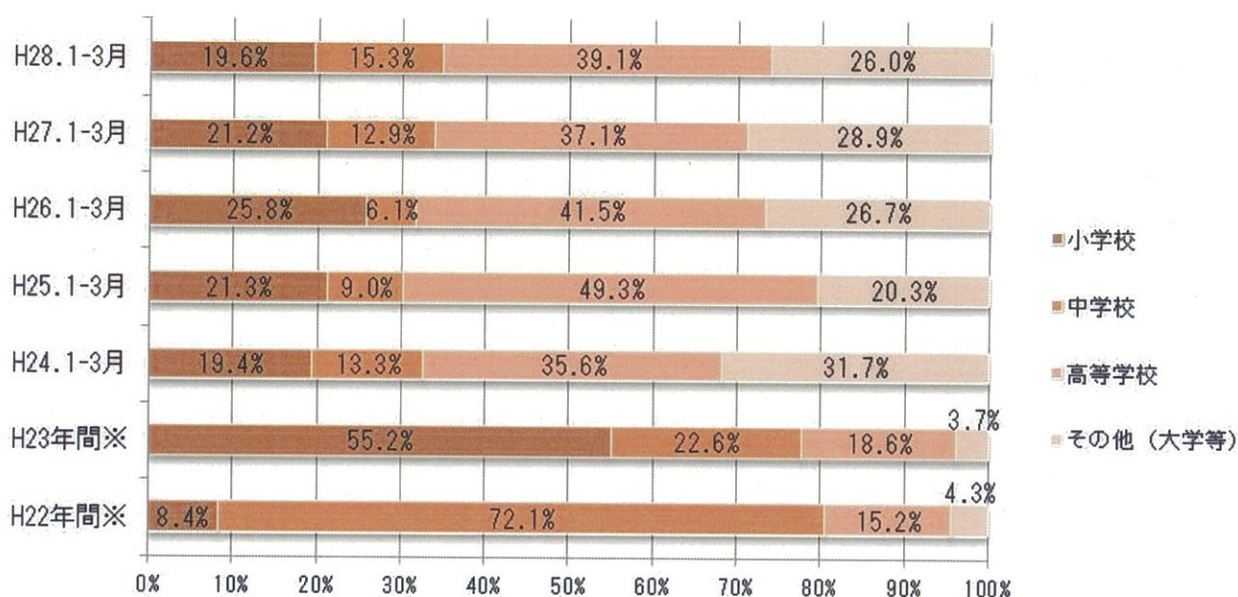
I 教育旅行客の入込動向

1 概況

平成 28 年 1～3 月に本県を訪れた教育旅行客の校種別入込割合は、小学校が 19.6%、中学校が 15.3%、高等学校が 39.1%となっている。【図 1、表 1】

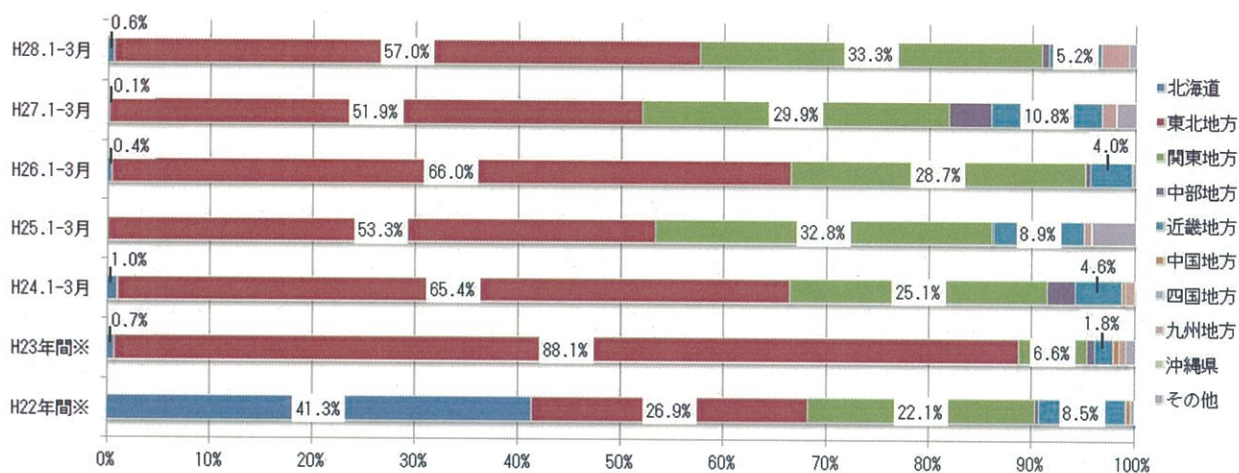
発地別入込割合は、東北地方が 57.0%、関東地方が 33.3%、近畿地方が 5.2%となっている。【図 2、表 1】

図 1 教育旅行客の校種別入込割合



※H23 及び H22 は校種別入込数を四半期毎に整理していないため、年間の数値を採用。

図 2 教育旅行客の発地別入込割合



※H23 及び H22 は発地別入込数を四半期毎に整理していないため、年間の数値を採用。

2 入込数の推移

平成 28 年 1～3 月に本県を訪れた教育旅行客の入込は、学校数が延べ 233 校、児童生徒数が 1 万 5,581 人回となっている。学校数は前年比で 6 校 (2.6%) 増加、児童生徒数は前年比で 2,678 人回 (14.7%) 減少となった。震災前との比較では、学校数は平成 22 年比で 189 校 (429.5%) 増加、児童生徒数は平成 22 年比で 6,484 人回 (71.3%) 増加となっている。【図 3、表 2】

図 3 教育旅行客の入込数推移



表1 教育旅行客発地別入込推計表

H28.1~28.3

(単位:延べ校、人回)

学校 発地	小学校		中学校		高等学校		その他		計		地方別計	
	校数	人数	校数	人数	校数	人数	校数	人数	校数	人数		
北海道	0	0	1	36	1	30	1	27	3	93	3 93	
青森	0	0	0	0	6	313	18	777	24	1,090	東北計 169 8,882	
岩手	43	3,059	11	351	27	1,085	29	509	110	5,004		
宮城	0	0	3	310	3	377	13	799	19	1,486		
秋田	0	0	0	0	2	57	5	88	7	145		
山形	0	0	0	0	3	88	1	50	4	138		
福島	0	0	0	0	4	903	1	116	5	1,019		
茨城	0	0	0	0	0	0	1	13	1	13	関東計 36 5,190	
栃木	0	0	0	0	0	0	0	0	0	0		
群馬	0	0	0	0	1	160	0	0	1	160		
埼玉	0	0	1	53	2	349	1	123	4	525		
千葉	0	0	0	0	0	0	1	36	1	36		
東京	0	0	1	258	8	1,597	18	1,301	27	3,156		
神奈川	0	0	1	1,278	1	22	0	0	2	1,300		
新潟	0	0	0	0	2	60	0	0	2	60	中部計 6 103	
富山	0	0	0	0	0	0	0	0	0	0		
石川	0	0	0	0	0	0	0	0	0	0		
福井	0	0	0	0	0	0	0	0	0	0		
山梨	0	0	0	0	0	0	0	0	0	0		
長野	0	0	0	0	1	19	0	0	1	19		
岐阜	0	0	0	0	0	0	0	0	0	0	近畿計 4 803	
静岡	0	0	0	0	0	0	0	0	0	0		
愛知	0	0	0	0	0	0	3	24	3	24		
三重	0	0	0	0	0	0	0	0	0	0		
滋賀	0	0	0	0	0	0	1	9	1	9		
京都	0	0	0	0	0	0	1	23	1	23		
大阪	0	0	0	0	1	764	1	7	2	771	中国計 0 0	
兵庫	0	0	0	0	0	0	0	0	0	0		
奈良	0	0	0	0	0	0	0	0	0	0		
和歌山	0	0	0	0	0	0	0	0	0	0		
鳥取	0	0	0	0	0	0	0	0	0	0		
島根	0	0	0	0	0	0	0	0	0	0		
岡山	0	0	0	0	0	0	0	0	0	0	四国計 0 0	
広島	0	0	0	0	0	0	0	0	0	0		
山口	0	0	0	0	0	0	0	0	0	0		
徳島	0	0	0	0	0	0	0	0	0	0		
香川	0	0	0	0	0	0	0	0	0	0		
愛媛	0	0	0	0	0	0	0	0	0	0		
高知	0	0	0	0	0	0	0	0	0	0	九州計 8 405	
福岡	0	0	0	0	3	108	2	25	5	133		
佐賀	0	0	0	0	0	0	0	0	0	0		
長崎	0	0	0	0	0	0	0	0	0	0		
熊本	0	0	0	0	1	157	0	0	1	157		
大分	0	0	0	0	0	0	1	20	1	20		
宮崎	0	0	0	0	0	0	0	0	0	0	その他 7 105	
鹿児島	0	0	1	95	0	0	0	0	1	95		
沖縄	0	0	0	0	0	0	0	0	0	0		
計	43	3,059	19	2,381	66	6,089	105	4,052	233	15,581		233 15,581

表2 教育旅行客市町村別入込推計表

H28.1~28.3

(単位:延べ校、人回)

四半期 市町村	1~3月		4~6月		7~9月		10~12月		合 計	
	校数	人数	校数	人数	校数	人数	校数	人数	校数	人数
盛岡市	15	932							15	932
八幡平市	35	5,270							35	5,270
滝沢市	27	2,920							27	2,920
雫石町	28	2,617							28	2,617
葛巻町	0	0							0	0
岩手町	0	0							0	0
紫波町	0	0							0	0
矢巾町	0	0							0	0
花巻市	28	703							28	703
北上市	0	0							0	0
遠野市	0	0							0	0
一関市	6	189							6	189
奥州市	20	967							20	967
西和賀町	0	0							0	0
金ヶ崎町	2	95							2	95
平泉町	8	794							8	794
宮古市	6	99							6	99
大船渡市	47	631							47	631
陸前高田市	4	105							4	105
釜石市	1	160							1	160
住田町	0	0							0	0
大槌町	6	99							6	99
山田町	0	0							0	0
岩泉町	0	0							0	0
田野畑村	0	0							0	0
久慈市	0	0							0	0
二戸市	0	0							0	0
普代村	0	0							0	0
軽米町	0	0							0	0
野田村	0	0							0	0
九戸村	0	0							0	0
洋野町	0	0							0	0
一戸町	0	0							0	0
合 計	233	15,581	0	0	0	0	0	0	233	15,581

II 外国人観光客の入込動向

1 概況

平成 28 年 1～3 月に本県を訪れた外国人観光客の発地別入込割合は、多い順に、台湾が 28.8% (6,664 人回、前年比 1,382 人回・17.2%減)、中国が 12.6% (2,907 人回、前年比 811 人回・38.7%増)、オーストラリアが 10.9% (2,516 人回、前年比 1,227 人回・95.2%増)、韓国が 9.7% (2,239 人回、前年比 1,089 人回・94.7%増)、アメリカが 8.5% (1,970 人回、前年比 1,110 人回・129.1%増) となっている。【図 4、表 3】

市町村別入込割合は、多い順に、八幡平市が 35.6% (8,234 人回)、花巻市が 11.7% (2,715 人回)、平泉町が 11.6% (2,686 人回)、盛岡市が 11.2% (2,588 人回)、北上市が 10.2% (2,362 人回) となっている。【図 5、表 4】

図 4 外国人観光客の発地別入込割合

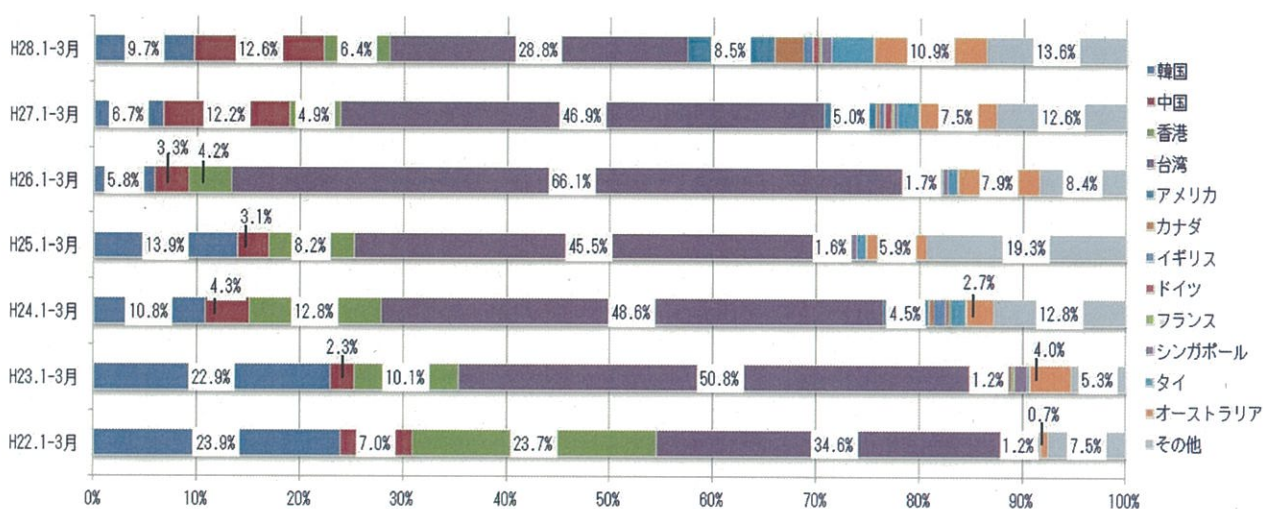
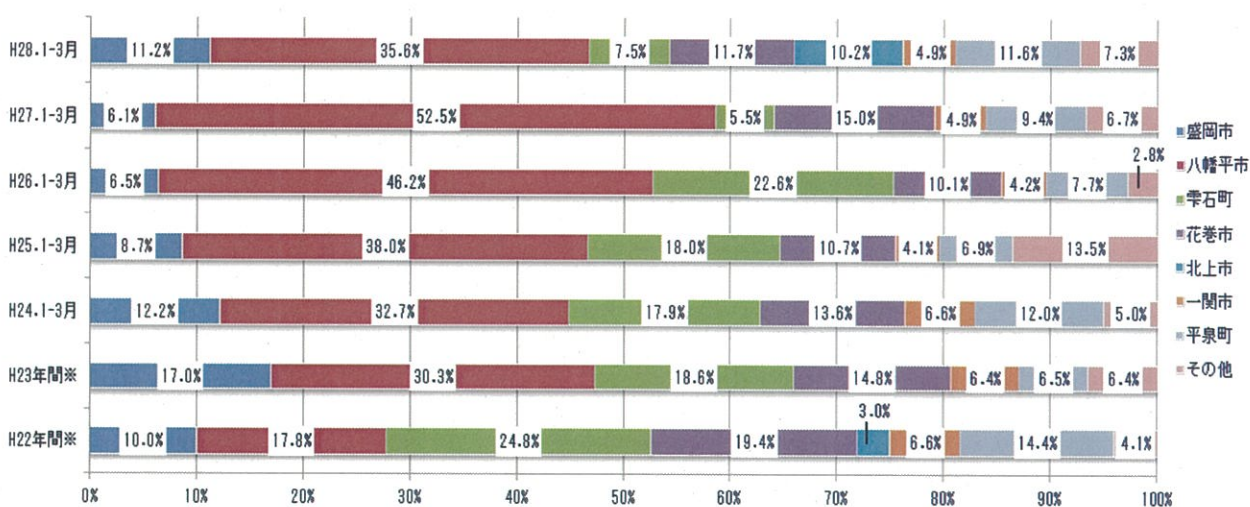


図 5 外国人観光客の市町村別入込割合



※H23 及び H22 は市町村別入込数を四半期毎に整理していないため、年間の数値を採用。

2 入込数の推移

平成 28 年 1～3 月に本県を訪れた外国人観光客の入込は 2 万 3,138 人回となり、前年比で 5,987 人回 (34.9%) 増加となった。震災前との比較では、平成 22 年比で 5,189 人回 (28.9%) の増加となっている。【図 6、表 3】

図 6 外国人観光客の入込数推移

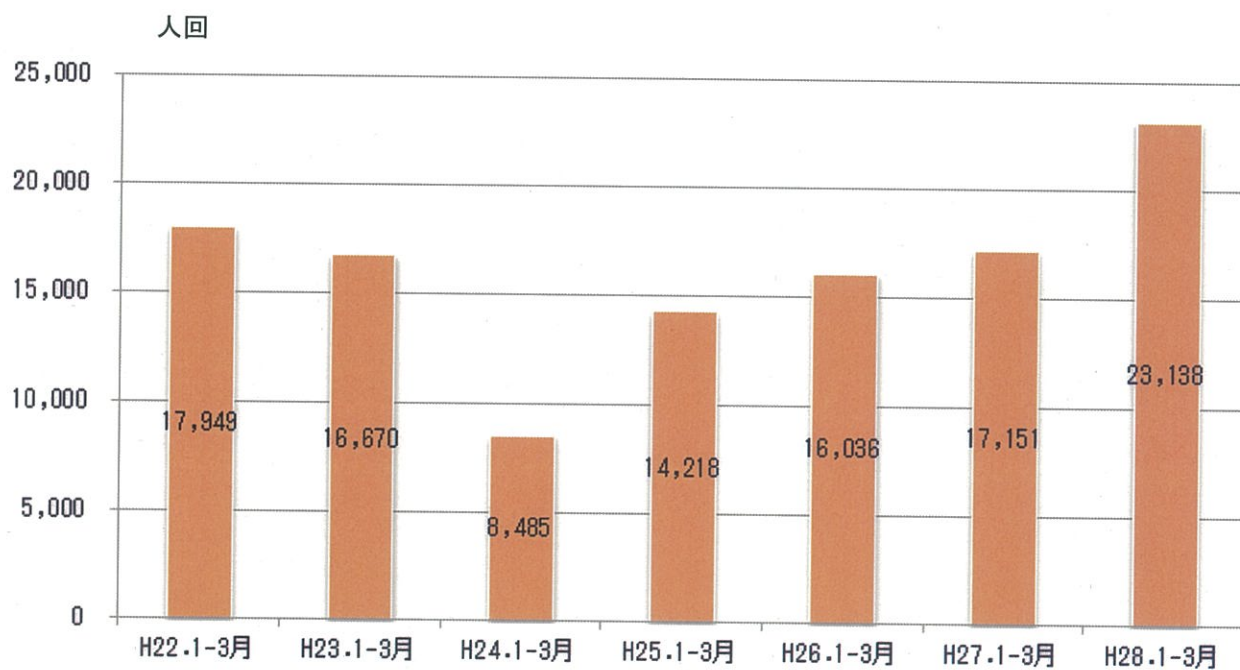


表3 外国人観光客四半期別入込推計表

H28.1～28.3

(単位:人回、%)

国・地域		1～3月	4～6月	7～9月	10～12月	合計	構成比
アジア	韓 国	2,239				2,239	9.7
	中 国	2,907				2,907	12.6
	香 港	1,470				1,470	6.4
	台 湾	6,664				6,664	28.8
北米	ア メ リ カ	1,970				1,970	8.5
	カ ナ ダ	633				633	2.7
ヨーロッパ	イ ギ リ ス	209				209	0.9
	ド イ ツ	136				136	0.6
	フ ラ ン ス	54				54	0.2
東南アジア	シンガポール	229				229	1.0
	タ イ	957				957	4.1
ニオアセア	オーストラリア	2,516				2,516	10.9
そ の 他		3,154				3,154	13.6
合 計		23,138				23,138	100.0

表4 外国人観光客市町村別入込推計表

H28.1～28.3

(単位:人回)

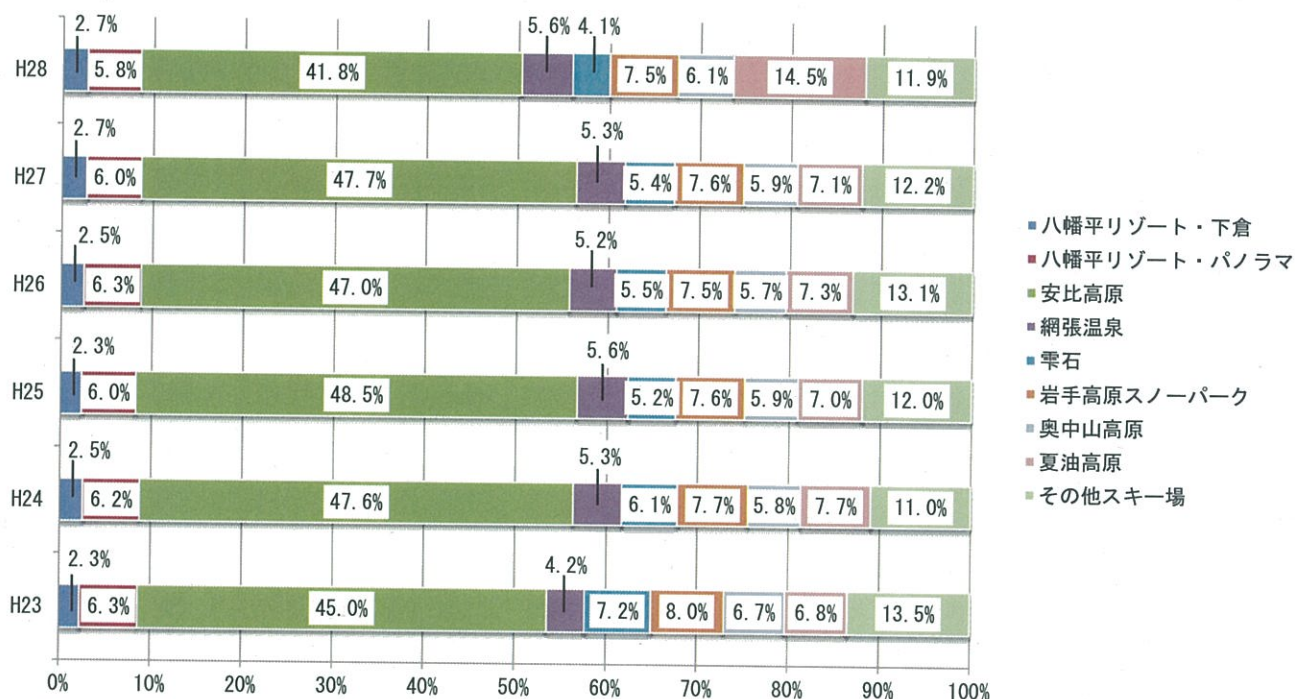
国・地域 市 町 村	アジア				北 米		ヨーロッパ			東南アジア		オセアニア	その他	合 計
	韓 国	中 国	香 港	台 湾	ア メ リ カ	カ ナ ダ	イ ギ リ ス	ド イ ツ	フ ラ ン ス	シ ン ガ ポ ー ル	タ イ	オ ー ス ト ラ リ ア		
盛岡市	112	540	115	556	257	68	67	32	14	60	95	45	627	2,588
八幡平市	1,274	958	818	2,354	372	18	79	0	13	105	419	1,581	243	8,234
栗石町	65	77	36	739	304	99	3	36	0	0	0	190	179	1,728
葛巻町	0	0	0	0	0	0	0	0	0	0	0	0	0	0
岩手町	0	0	0	0	0	0	0	0	0	0	0	0	0	0
滝沢市	0	0	0	0	0	0	0	0	0	0	0	0	0	0
紫波町	0	0	0	0	0	0	0	0	0	0	0	0	10	10
矢巾町	0	0	0	0	0	0	0	0	0	0	0	0	0	0
花巻市	377	600	325	1,007	35	1	8	5	0	28	144	15	170	2,715
北上市	145	169	0	10	763	424	27	17	2	0	4	645	156	2,362
遠野市	4	3	1	11	14	12	3	20	6	0	2	21	150	247
一関市	43	186	7	645	54	1	6	16	5	14	70	8	83	1,138
奥州市	8	40	139	162	4	0	3	0	0	0	0	1	53	410
西和賀町	0	0	2	62	0	0	0	0	0	0	0	0	0	64
金ヶ崎町	0	0	0	0	0	0	0	0	0	0	0	0	0	0
平泉町	205	274	20	1,103	23	8	5	7	9	19	214	10	789	2,686
宮古市	2	17	0	0	2	0	0	3	0	0	0	0	394	418
大船渡市	2	5	0	3	0	1	0	0	0	0	6	0	55	72
陸前高田市	0	0	0	0	48	1	0	0	1	0	1	0	7	58
釜石市	2	24	0	0	9	0	6	0	4	0	2	0	43	90
住田町	0	0	0	0	0	0	0	0	0	0	0	0	0	0
大槌町	0	0	0	0	0	0	0	0	0	0	0	0	0	0
山田町	0	0	0	0	0	0	0	0	0	0	0	0	0	0
岩泉町	0	0	0	0	65	0	0	0	0	0	0	0	186	251
田野畑村	0	0	1	0	0	0	0	0	0	0	0	0	0	1
久慈市	0	6	6	12	3	0	0	0	0	3	0	0	0	30
二戸市	0	8	0	0	17	0	2	0	0	0	0	0	9	36
普代村	0	0	0	0	0	0	0	0	0	0	0	0	0	0
軽米町	0	0	0	0	0	0	0	0	0	0	0	0	0	0
野田村	0	0	0	0	0	0	0	0	0	0	0	0	0	0
九戸村	0	0	0	0	0	0	0	0	0	0	0	0	0	0
洋野町	0	0	0	0	0	0	0	0	0	0	0	0	0	0
一戸町	0	0	0	0	0	0	0	0	0	0	0	0	0	0
合 計	2,239	2,907	1,470	6,664	1,970	633	209	136	54	229	957	2,516	3,154	23,138
ブ ロ ッ ク 計			13,280		2,603			399		1,186	2,516	3,154		23,138

Ⅲ スキー客の入込動向

1 概況

平成 28 年シーズン（平成 27 年 12 月～平成 28 年 5 月）における県内のスキー場への入込数は、761,952 人回（平成 27 年シーズン：995,923 人回）で、前シーズンに比べ 233,971 人回（23.5%）の減少となった。平成 28 年シーズンは、雪不足により営業開始を年明けまで延期せざるを得ないスキー場もあり、多くのスキー場で営業開始が遅れた。年明け以降も暖冬が続き、多くのスキー場で例年より早く営業が終了したことから、入込数は大幅な減少となった。【図 7、表 5】

図 7 スキー客のスキー場別入込割合



2 入込数の推移

本県を訪れたスキー客の入込数は、平成4年シーズン（3,722,798人回）をピークとして、以降、平成19年シーズンまで連続して前シーズンを下回っており、平成20年シーズンには16シーズンぶりに前シーズンを上回ったが、平成21年シーズン以降は再び前シーズンを下回る傾向が続いた。翌年、平成23年シーズンは震災の影響により大幅に減少したが、平成26年シーズンは平成22年以来4年ぶりに入込数が100万人回を超えた。平成28年シーズンは、暖冬による雪不足で営業日数が少なかったことが影響し大幅な減少となり、目指していた100万人回以上には至らなかった。【図8、表6】

図8 スキー客の入込数推移

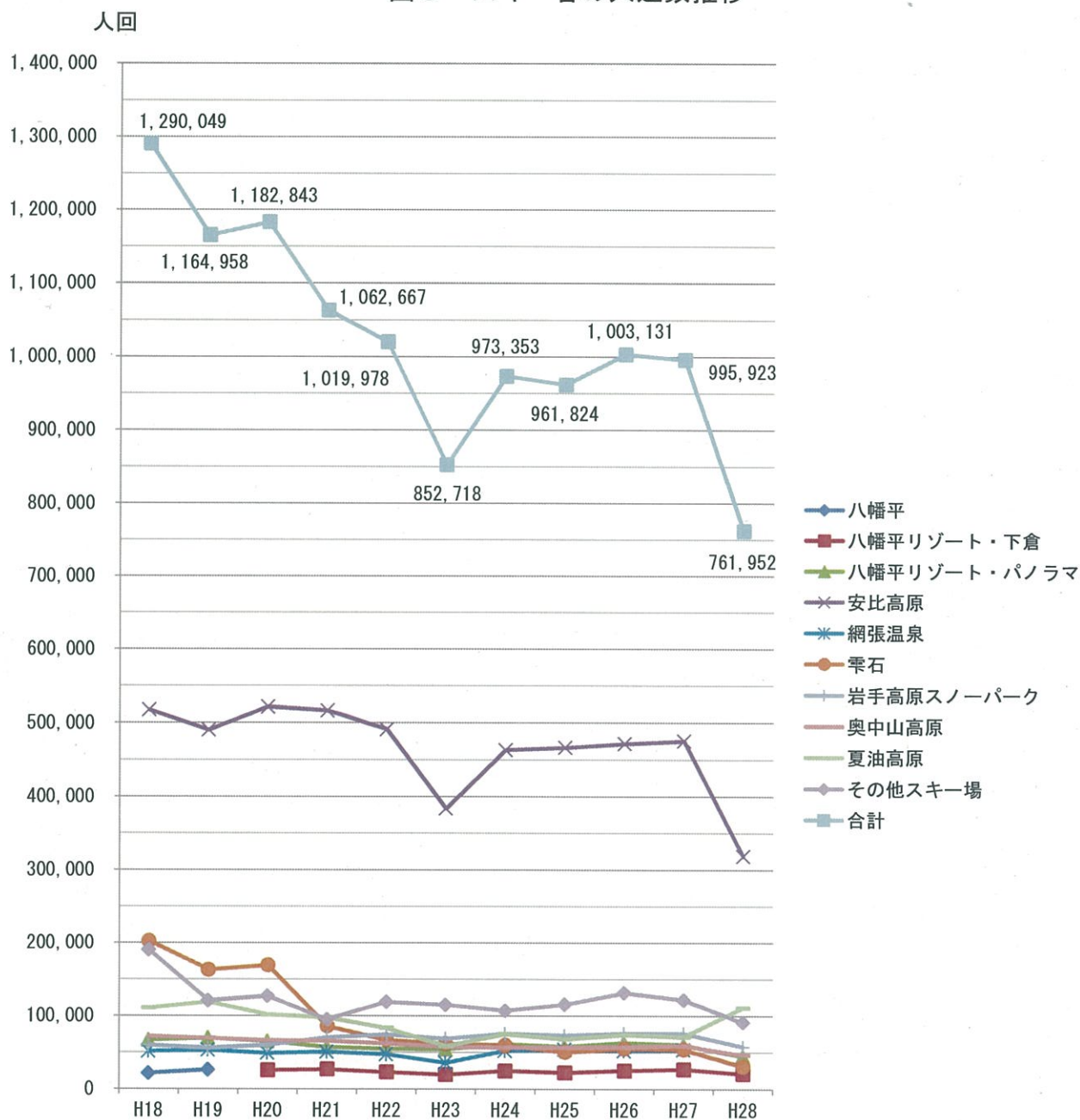


表5 平成28年シーズン・スキー客入込状況(主要スキー場)

平成27年12月～平成28年5月

(単位:人回、%)

スキー場名	月 シーズン	12月	1月	2月	3月	4月	5月	合 計 (12～5月)	備 考 (開場～閉場: 営業日数)
八幡平リゾート ・下倉 (八幡平市)	28年	1,285	9,009	6,087	4,378	-	-	20,759	12/28～3/27:91日
	27年	3,501	10,542	7,350	4,893	586	-	26,872	12/20～4/5:106日
	対前年比	▲ 63.3	▲ 14.5	▲ 17.2	▲ 10.5	皆減	-	▲ 22.7	
八幡平リゾート ・パノラマ (八幡平市)	28年	5,025	18,225	16,796	4,352	-	-	44,398	12/27～3/21:86日
	27年	10,057	22,186	19,518	7,744	348	-	59,853	12/13～4/5:113日
	対前年比	▲ 50.0	▲ 17.9	▲ 13.9	▲ 43.8	皆減	-	▲ 25.8	
安比高原 (八幡平市)	28年	24,817	99,141	112,278	76,440	5,819	-	318,495	12/23～4/10:110日
	27年	68,855	147,112	132,750	105,375	19,194	2,141	475,427	12/6～5/4:150日
	対前年比	▲ 64.0	▲ 32.6	▲ 15.4	▲ 27.5	▲ 69.7	皆減	▲ 33.0	
網張温泉 (雫石町)	28年	2,067	16,465	13,488	10,310	-	-	42,330	12/28～3/27:91日
	27年	7,475	17,600	15,099	11,821	1,065	-	53,060	12/13～4/5:114日
	対前年比	▲ 72.3	▲ 6.4	▲ 10.7	▲ 12.8	皆減	-	▲ 20.2	
雫石 (雫石町)	28年	2,994	11,489	11,011	5,498	-	-	30,992	12/23～3/27:96日
	27年	12,236	18,745	15,388	7,568	-	-	53,937	12/13～3/29:107日
	対前年比	▲ 75.5	▲ 38.7	▲ 28.4	▲ 27.4	-	-	▲ 42.5	
岩手高原スノーパーク (雫石町)	28年	5,748	26,818	18,586	6,126	-	-	57,278	12/23～3/27:95日
	27年	13,520	31,434	21,247	9,269	-	-	75,470	12/13～3/29:107日
	対前年比	▲ 57.5	▲ 14.7	▲ 12.5	▲ 33.9	-	-	▲ 24.1	
奥中山高原 (一戸町)	28年	4,390	21,940	14,970	4,950	-	-	46,250	12/27～3/19:84日
	27年	11,060	23,910	16,520	7,570	-	-	59,060	12/13～3/30:107日
	対前年比	▲ 60.3	▲ 8.2	▲ 9.4	▲ 34.6	-	-	▲ 21.7	
夏油高原 (北上市)	28年	33,628	32,282	21,675	15,847	7,288	-	110,720	12/5～4/24:139日
	27年	13,676	17,504	18,567	14,811	5,140	1,043	70,741	12/6～5/4:138日
	対前年比	145.9	84.4	16.7	7.0	41.8	皆減	56.5	
上記スキー場計 (8か所)	28年	79,954	235,369	214,891	127,901	13,107	-	671,222	792日
	27年	140,380	289,033	246,439	169,051	26,333	3,184	874,420	942日
	対前年比	▲ 43.0	▲ 18.6	▲ 12.8	▲ 24.3	▲ 50.2	皆減	▲ 23.2	▲ 15.9
その他スキー場計 (13か所)	28年	3,852	39,808	40,248	6,822	-	-	90,730	715日
	27年	15,649	56,629	41,526	7,699	-	-	121,503	974日
	対前年比	▲ 75.4	▲ 29.7	▲ 3.1	▲ 11.4	-	-	▲ 25.3	▲ 26.6
合 計	28年	83,806	275,177	255,139	134,723	13,107	-	761,952	1,507日
	27年	156,029	345,662	287,965	176,750	26,333	3,184	995,923	1,916日
	対前年比	▲ 46.3	▲ 20.4	▲ 11.4	▲ 23.8	▲ 50.2	-	▲ 23.5	▲ 21.3

表6 シーズン・スキー客入込数の推移(前年12月～当年5月)

過去10年間の比較

(単位:人回、%)

		平成19年	平成20年	平成21年	平成22年	平成23年	平成24年	平成25年	平成26年	平成27年	平成28年
八幡平	入込数	25,923	休業								
	前年比	22.2									
	指数	100.0									
八幡平リゾート ・下倉	入込数		25,382	26,755	22,967	19,374	24,751	22,317	25,003	26,872	20,759
	前年比		12.6	5.4	▲ 14.2	▲ 15.6	27.8	▲ 9.8	12.0	7.5	▲ 22.7
	指数	※	112.6	118.7	101.9	85.9	109.8	99.0	110.9	119.2	92.1
八幡平リゾート ・ハノラマ	入込数	69,296	64,822	56,625	54,577	54,057	60,815	57,333	62,811	59,853	44,398
	前年比	4.1	▲ 6.5	▲ 12.6	▲ 3.6	▲ 1.0	12.5	▲ 5.7	9.6	▲ 4.7	▲ 25.8
	指数	100.0	93.5	81.7	78.8	78.0	87.8	82.7	90.6	86.4	64.1
安比高原	入込数	490,127	521,203	516,189	490,978	383,386	463,171	466,175	471,639	475,427	318,495
	前年比	▲ 5.2	6.3	▲ 1.0	▲ 4.9	▲ 21.9	20.8	0.6	1.2	0.8	▲ 33.0
	指数	100.0	106.3	105.3	100.2	78.2	94.5	95.1	96.2	97.0	65.0
網張温泉	入込数	52,599	48,581	50,218	46,904	35,436	51,911	53,682	51,666	53,060	42,330
	前年比	2.9	▲ 7.6	3.4	▲ 6.6	▲ 24.4	46.5	3.4	▲ 3.8	2.7	▲ 20.2
	指数	100.0	92.4	95.5	89.2	67.4	98.7	102.1	98.2	100.9	80.5
雫石	入込数	163,005	169,350	85,522	66,804	61,600	59,500	50,121	54,871	53,937	30,992
	前年比	▲ 19.5	3.9	▲ 49.5	▲ 21.9	▲ 7.8	▲ 3.4	▲ 15.8	9.5	▲ 1.7	▲ 42.5
	指数	100.0	103.9	52.5	41.0	37.8	36.5	30.7	33.7	33.1	19.0
岩手高原 スノーパーク	入込数	55,527	59,595	69,988	74,011	68,560	75,221	72,948	75,498	75,470	57,278
	前年比	▲ 6.4	7.3	17.4	5.7	▲ 7.4	9.7	▲ 3.0	3.5	▲ 0.0	▲ 24.1
	指数	100.0	107.3	126.0	133.3	123.5	135.5	131.4	136.0	135.9	103.2
奥中山高原	入込数	69,150	66,010	65,490	61,890	57,140	56,490	56,290	56,677	59,060	46,250
	前年比	▲ 3.6	▲ 4.5	▲ 0.8	▲ 5.5	▲ 7.7	▲ 1.1	▲ 0.4	0.7	4.2	▲ 21.7
	指数	100.0	95.5	94.7	89.5	82.6	81.7	81.4	82.0	85.4	66.9
夏油高原	入込数	118,777	101,057	97,222	83,101	58,325	74,704	67,737	73,637	70,741	110,720
	前年比	7.7	▲ 14.9	▲ 3.8	▲ 14.5	▲ 29.8	28.1	▲ 9.3	8.7	▲ 3.9	56.5
	指数	100.0	85.1	81.9	70.0	49.1	62.9	57.0	62.0	59.6	93.2
上記スキー場 計	入込数	1,044,404	1,056,000	968,009	901,232	737,878	866,563	846,603	871,802	874,420	671,222
	前年比	▲ 5.0	1.1	▲ 8.3	▲ 6.9	▲ 18.1	17.4	▲ 2.3	3.0	0.3	▲ 23.2
	指数	100.0	101.1	92.7	86.3	70.7	83.0	81.1	83.5	83.7	64.3
その他場 計	入込数	120,554	126,843	94,658	118,746	114,840	106,790	115,221	131,329	121,503	90,730
	前年比	▲ 36.6	5.2	▲ 25.4	25.4	▲ 3.3	▲ 7.0	7.9	14.0	▲ 7.5	▲ 25.3
	指数	100.0	105.2	78.5	98.5	95.3	88.6	95.6	108.9	100.8	75.3
合計	入込数	1,164,958	1,182,843	1,062,667	1,019,978	852,718	973,353	961,824	1,003,131	995,923	761,952
	前年比	▲ 9.7	1.5	▲ 10.2	▲ 4.0	▲ 16.4	14.1	▲ 1.2	4.3	▲ 0.7	▲ 23.5
	指数	100.0	101.5	91.2	87.6	73.2	83.6	82.6	86.1	85.5	65.4

※平成19年まではその他スキー場に算入。平成19年シーズン入込数(22,542人回)。