

いわての観光統計

教育旅行客・外国人観光客の入込動向
(平成28年1月～9月・暫定値)



岩手県PRキャラクター「わんこきょうだい」

平成29年3月

岩手県 商工労働観光部 観光課

目次

I 教育旅行客の入込動向

- 1 概況・・・・・・・・・・・・・・・・・・・・・・・・・・・・・・・・・1
- 2 入込数の推移・・・・・・・・・・・・・・・・・・・・・・・・・・・・・・・・・2
- 【資料】 教育旅行客発地別入込推計表・・・・・・・・・・・・・・・・・・・・・・・・・3～4
- 教育旅行客市町村別入込推計表・・・・・・・・・・・・・・・・・・・・・・・・・5

II 外国人観光客の入込動向

- 1 概況・・・・・・・・・・・・・・・・・・・・・・・・・・・・・・・・・6
- 2 入込数の推移・・・・・・・・・・・・・・・・・・・・・・・・・・・・・・・・・7
- 【資料】 外国人観光客四半期別入込推計表・・・・・・・・・・・・・・・・・・・・・・・・・8
- 外国人観光客市町村別入込推計表・・・・・・・・・・・・・・・・・・・・・・・・・9～10

※ 本資料の数値は暫定値のため、年間の確定値（平成28年1月～12月）資料において、数値が変わる場合があります。

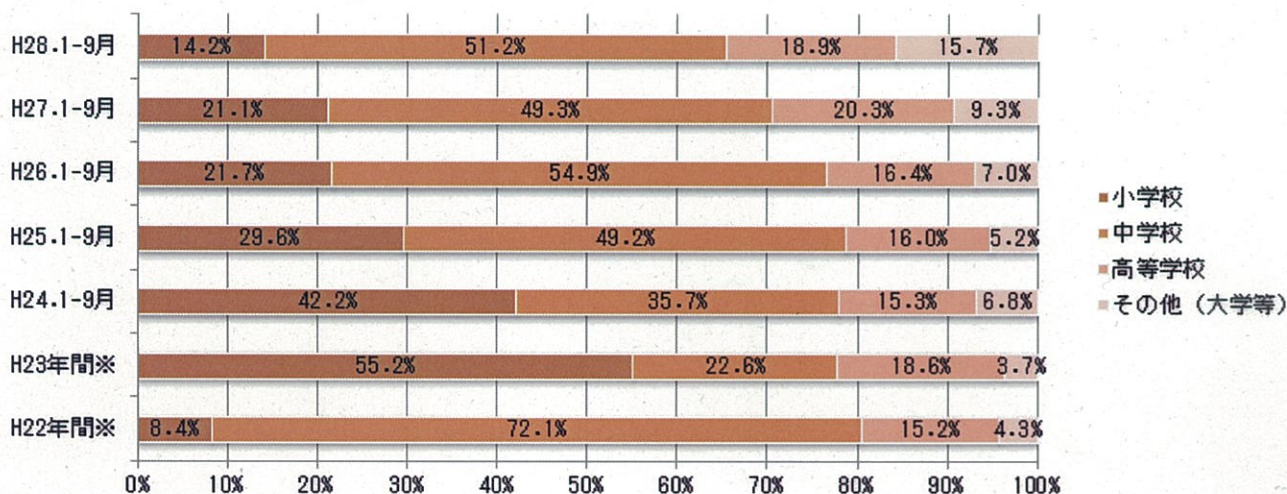
I 教育旅行客の入込動向

1 概況

平成 28 年 1～9 月に本県を訪れた教育旅行客の校種別入込割合は、多い順に、中学校が 51.2%、高等学校が 18.9%、小学校が 14.2%となっている。【図 1、表 1～2】

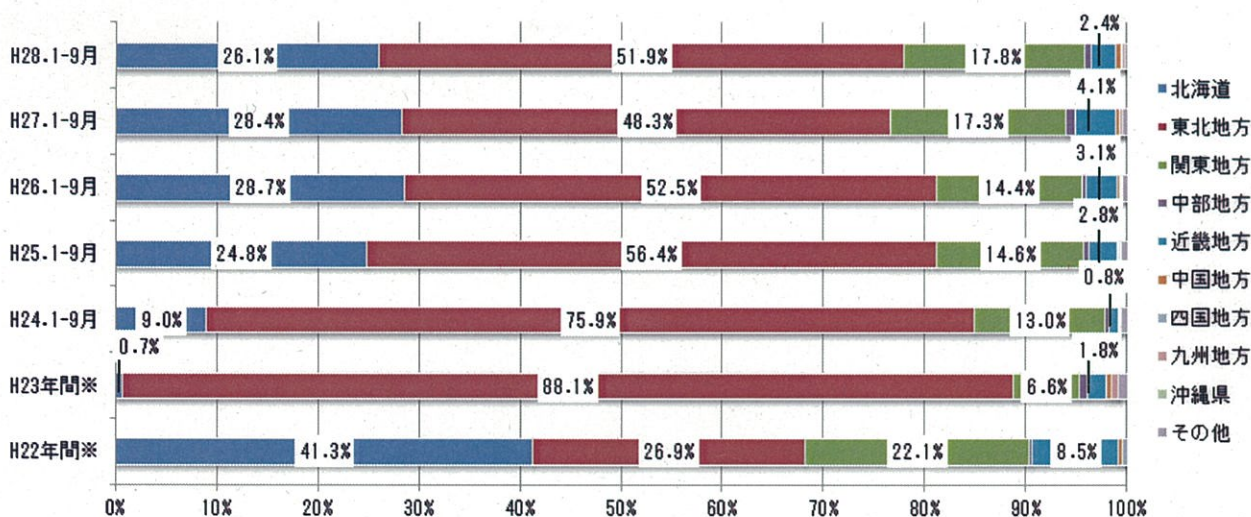
また、発地別入込割合は、多い順に、東北地方が 51.9%、北海道が 26.1%、関東地方が 17.8%、近畿地方が 2.4%となっている。【図 2、表 1～2】

図 1 教育旅行客の校種別入込割合



※H23 及び H22 は校種別入込数を四半期毎に整理していないため、年間の数値を採用。

図 2 教育旅行客の発地別入込割合



※H23 及び H22 は発地別入込数を四半期毎に整理していないため、年間の数値を採用。

2 入込数の推移

平成28年1～9月に本県を訪れた教育旅行客の入込は、学校数が延べ2,534校、児童生徒数が19万1,091人回となっている。学校数は前年比で42校(1.6%)減少、児童生徒数は前年比で16,236人回(9.3%)増加となった。震災前との比較では、学校数は平成22年比で352校(16.1%)増加、児童生徒数は平成22年比で23,954人回(14.3%)増加となっている。【図3、表3】

図3 教育旅行客の入込数推移



表1 教育旅行客発地別入込推計表

H28.7~28.9

(単位:延べ校、人回)

学校 発地	小学校		中学校		高等学校		その他		計		地方別計
	校数	人数	校数	人数	校数	人数	校数	人数	校数	人数	
北海道	0	0	107	4,764	9	58	3	211	119	5,033	119 5,033
青森	8	114	12	349	8	1,294	20	779	48	2,536	東北計 547 45,093
岩手	49	1,544	65	2,792	45	1,937	52	1,454	211	7,727	
宮城	76	2,724	27	2,821	17	4,135	41	12,300	161	21,980	
秋田	44	1,947	13	1,034	5	976	7	559	69	4,516	
山形	13	369	4	220	6	412	7	249	30	1,250	
福島	2	119	12	955	6	5,333	8	677	28	7,084	
茨城	0	0	0	0	0	0	1	16	1	16	関東計 126 16,310
栃木	0	0	1	145	0	0	1	567	2	712	
群馬	0	0	0	0	0	0	0	0	0	0	
埼玉	0	0	1	504	0	0	3	71	4	575	
千葉	0	0	1	70	2	58	0	0	3	128	
東京	3	548	45	4,459	18	2,591	33	6,297	99	13,895	
神奈川	0	0	1	6	6	791	10	187	17	984	
新潟	0	0	0	0	1	106	0	0	1	106	中部計 25 640
富山	0	0	0	0	0	0	0	0	0	0	
石川	0	0	0	0	2	79	0	0	2	79	
福井	0	0	1	34	0	0	0	0	1	34	
山梨	0	0	0	0	1	15	0	0	1	15	
長野	1	66	0	0	0	0	0	0	1	66	
岐阜	0	0	0	0	1	10	1	15	2	25	
静岡	0	0	1	5	0	0	2	34	3	39	
愛知	0	0	8	171	1	7	5	98	14	276	
三重	0	0	0	0	2	15	2	30	4	45	
滋賀	0	0	0	0	1	22	0	0	1	22	
京都	0	0	0	0	0	0	3	24	3	24	近畿計 22 2,288
大阪	0	0	0	0	8	1,856	3	151	11	2,007	
兵庫	1	46	0	0	1	130	0	0	2	176	
奈良	0	0	0	0	0	0	0	0	0	0	
和歌山	0	0	0	0	1	14	0	0	1	14	
鳥取	0	0	0	0	0	0	1	12	1	12	中国計 7 615
島根	0	0	0	0	0	0	0	0	0	0	
岡山	0	0	0	0	4	464	1	17	5	481	
広島	0	0	0	0	0	0	0	0	0	0	
山口	0	0	0	0	1	122	0	0	1	122	
徳島	0	0	0	0	0	0	0	0	0	0	四国計 1 138
香川	0	0	0	0	0	0	0	0	0	0	
愛媛	0	0	0	0	1	138	0	0	1	138	
高知	0	0	0	0	0	0	0	0	0	0	九州計 8 140
福岡	0	0	0	0	0	0	2	21	2	21	
佐賀	0	0	0	0	0	0	2	30	2	30	
長崎	0	0	0	0	0	0	0	0	0	0	
熊本	0	0	0	0	0	0	0	0	0	0	
大分	0	0	0	0	0	0	0	0	0	0	
宮崎	0	0	4	89	0	0	0	0	4	89	
鹿児島	0	0	0	0	0	0	0	0	0	0	
沖縄	0	0	0	0	0	0	1	1	1	1	1 1
不明・その他	1	8	2	21	1	32	1	4	5	65	5 65
計	198	7,485	305	18,439	148	20,595	210	23,804	861	70,323	861 70,323

表2 教育旅行客発地別入込推計表

H28.1~28.9

(単位:延べ校、人回)

学校 発地	小学校		中学校		高等学校		その他		計		地方別計
	校数	人数	校数	人数	校数	人数	校数	人数	校数	人数	
北海道	9	249	619	49,213	11	166	4	238	643	49,866	643 49,866
青森	10	147	71	2,815	26	3,458	46	1,978	153	8,398	東北計 1,495 99,178
岩手	186	7,368	105	4,034	118	5,019	101	2,672	510	19,093	
宮城	257	12,245	215	19,940	27	5,734	63	13,912	562	51,831	
秋田	106	5,070	48	2,552	10	1,135	13	654	177	9,411	
山形	24	717	5	282	10	516	9	338	48	1,853	
福島	8	317	14	1,138	10	6,236	13	901	45	8,592	
茨城	0	0	0	0	0	0	1	16	1	16	関東計 269 34,040
栃木	0	0	2	306	1	33	2	580	5	919	
群馬	0	0	0	0	1	160	0	0	1	160	
埼玉	0	0	6	738	2	349	4	194	12	1,281	
千葉	0	0	12	1,794	2	58	1	36	15	1,888	
東京	6	895	101	9,747	43	6,988	56	7,665	206	25,295	
神奈川	0	0	10	3,278	9	1,016	10	187	29	4,481	
新潟	0	0	0	0	3	166	0	0	3	166	中部計 38 1,188
富山	0	0	0	0	0	0	0	0	0	0	
石川	0	0	0	0	3	150	0	0	3	150	
福井	0	0	1	34	0	0	0	0	1	34	
山梨	0	0	0	0	1	15	0	0	1	15	
長野	1	66	0	0	1	19	0	0	2	85	
岐阜	0	0	0	0	1	10	1	15	2	25	
静岡	0	0	1	5	5	291	2	34	8	330	
愛知	0	0	8	171	2	90	8	122	18	383	
三重	0	0	0	0	2	15	2	30	4	45	
滋賀	0	0	0	0	1	22	1	9	2	31	
京都	0	0	0	0	0	0	4	47	4	47	近畿計 40 4,572
大阪	0	0	5	756	11	2,855	4	158	20	3,769	
兵庫	1	46	1	208	7	412	0	0	9	666	
奈良	0	0	0	0	0	0	0	0	0	0	
和歌山	0	0	0	0	1	14	0	0	1	14	
鳥取	0	0	0	0	0	0	1	12	1	12	中国計 10 1,059
島根	0	0	0	0	0	0	0	0	0	0	
岡山	0	0	2	355	5	553	1	17	8	925	
広島	0	0	0	0	0	0	0	0	0	0	
山口	0	0	0	0	1	122	0	0	1	122	
徳島	0	0	0	0	0	0	0	0	0	0	四国計 3 352
香川	0	0	0	0	0	0	0	0	0	0	
愛媛	0	0	1	204	1	138	0	0	2	342	
高知	0	0	0	0	1	10	0	0	1	10	
福岡	0	0	0	0	3	108	4	46	7	154	九州計 16 545
佐賀	0	0	0	0	0	0	2	30	2	30	
長崎	0	0	0	0	0	0	0	0	0	0	
熊本	0	0	0	0	1	157	0	0	1	157	
大分	0	0	0	0	0	0	1	20	1	20	
宮崎	0	0	4	89	0	0	0	0	4	89	
鹿児島	0	0	1	95	0	0	0	0	1	95	
沖縄	0	0	0	0	0	0	1	1	1	1	1 1
不明・その他	1	8	2	21	3	65	13	196	19	290	19 290
計	609	27,128	1,234	97,775	323	36,080	368	30,108	2,534	191,091	2,534 191,091

表3 教育旅行客市町村別入込推計表

H28.1~28.9

(単位:延べ校、人回)

四半期 市町村	1~3月		4~6月		7~9月		10~12月		合 計	
	校数	人数	校数	人数	校数	人数	校数	人数	校数	人数
盛岡市	15	932	527	18,490	214	6,327			756	25,749
八幡平市	35	5,270	76	3,902	79	6,077			190	15,249
滝沢市	27	2,920	38	6,948	72	32,035			137	41,903
雫石町	28	2,617	76	5,658	47	2,602			151	10,877
葛巻町	0	0	0	0	0	0			0	0
岩手町	0	0	0	0	0	0			0	0
紫波町	0	0	0	0	0	0			0	0
矢巾町	0	0	0	0	0	0			0	0
花巻市	28	703	115	13,929	60	3,281			203	17,913
北上市	0	0	3	199	2	57			5	256
遠野市	0	0	19	875	13	313			32	1,188
一関市	6	189	82	7,397	29	1,413			117	8,999
奥州市	20	967	64	5,548	41	1,946			125	8,461
西和賀町	0	0	0	0	0	0			0	0
金ヶ崎町	2	95	8	351	6	638			16	1,084
平泉町	8	794	344	31,876	140	9,994			492	42,664
宮古市	6	99	11	1,177	30	768			47	2,044
大船渡市	47	631	21	939	47	1,484			115	3,054
陸前高田市	4	105	19	1,042	29	1,107			52	2,254
釜石市	1	160	3	193	9	651			13	1,004
住田町	0	0	0	0	2	128			2	128
大槌町	6	99	5	583	16	363			27	1,045
山田町	0	0	0	0	0	0			0	0
岩泉町	0	0	6	837	1	146			7	983
田野畑村	0	0	3	490	2	260			5	750
久慈市	0	0	10	3,838	4	327			14	4,165
二戸市	0	0	0	0	0	0			0	0
普代村	0	0	0	0	0	0			0	0
軽米町	0	0	0	0	0	0			0	0
野田村	0	0	0	0	1	79			1	79
九戸村	0	0	0	0	0	0			0	0
洋野町	0	0	6	787	2	27			8	814
一戸町	0	0	4	128	15	300			19	428
合 計	233	15,581	1,440	105,187	861	70,323	0	0	2,534	191,091

II 外国人観光客の入込動向

1 概況

平成 28 年 1～9 月に本県を訪れた外国人観光客の発地別入込割合は、多い順に、台湾が 45.2% (42,605 人回、前年比 6,178 人回・17.0%増)、中国が 7.6% (7,175 人回、前年比 1,043 人回・17.0%増)、韓国が 5.6% (5,269 人回、前年比 336 人回・6.8%増)、アメリカが 5.0% (4,675 人回、前年比 721 人回・13.4%減)、香港が 4.2% (3,937 人回、前年比 567 人回・16.8%増) となっている。【図 4、表 4】

市町村別入込割合は、多い順に、平泉町が 18.1% (17,073 人回)、八幡平市が 17.0% (16,031 人回)、盛岡市が 16.5% (15,577 人回)、花巻市が 13.7% (12,903 人回)、北上市が 12.6% (11,903 人回) となっている。【図 5、表 5～6】

図 4 外国人観光客の発地別入込割合

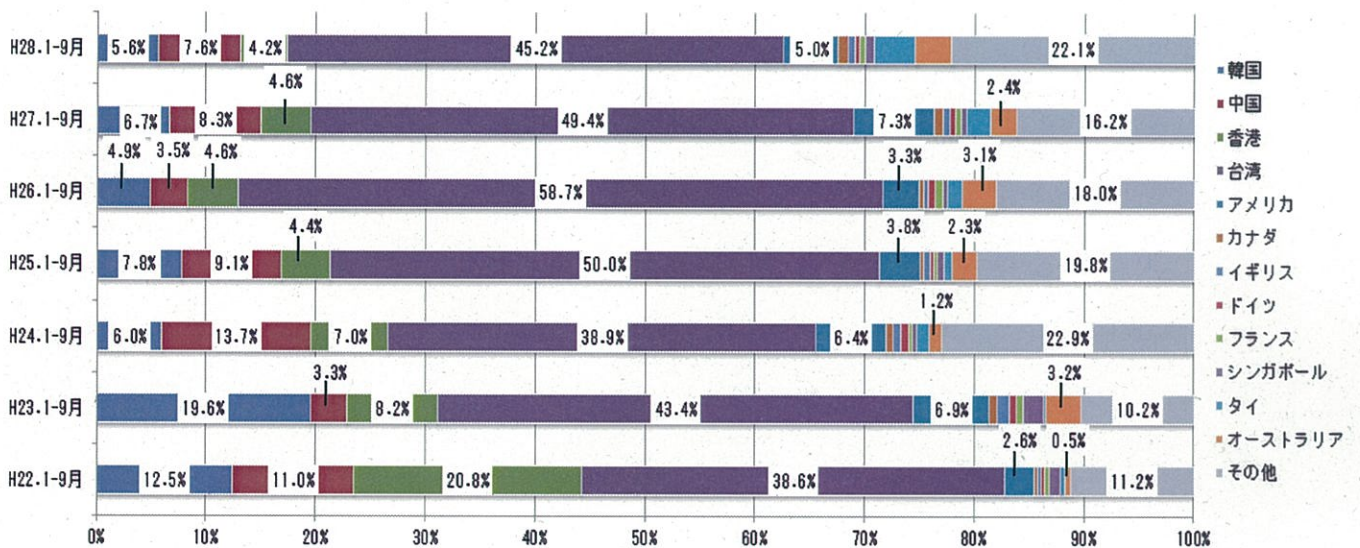
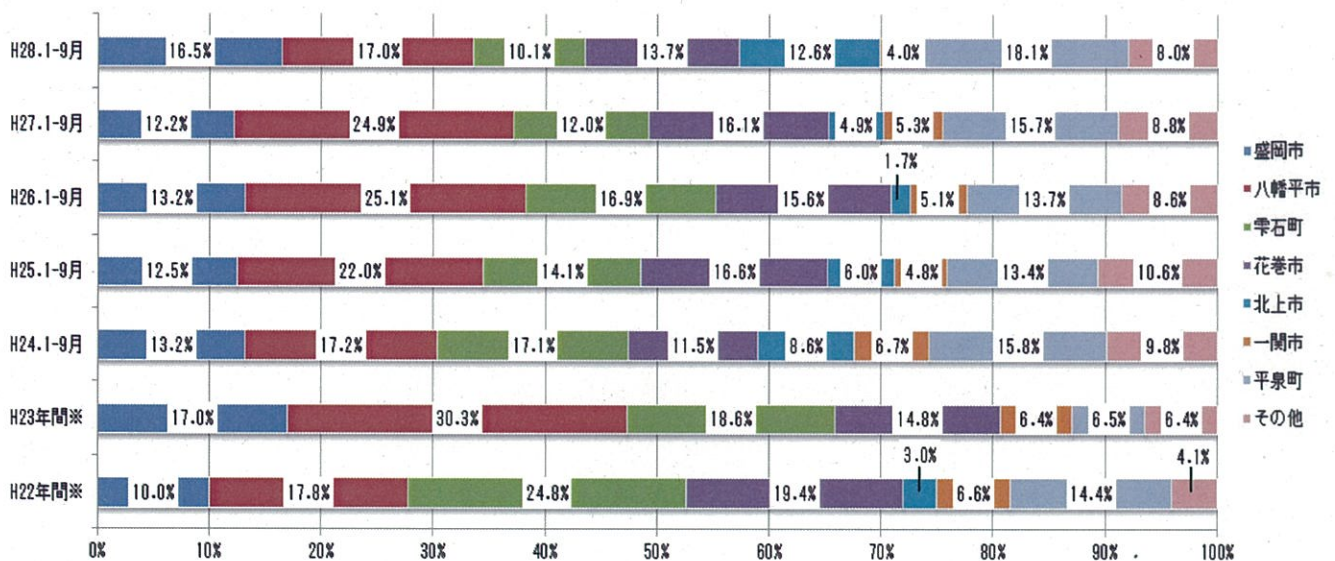


図 5 外国人観光客の市町村別入込割合



※H23 及び H22 は市町村別入込数を四半期毎に整理していないため、年間の数値を採用。

2 入込数の推移

平成 28 年 1～9 月に本県を訪れた外国人観光客の入込は 9 万 4,255 人回となり、前年比で 2 万 575 人回 (27.9%) 増加となった。平成 22 年比では 146.5% となり、震災前の水準を上回る結果となった。

【図 6、表 4】

図 6 外国人観光客の入込数推移

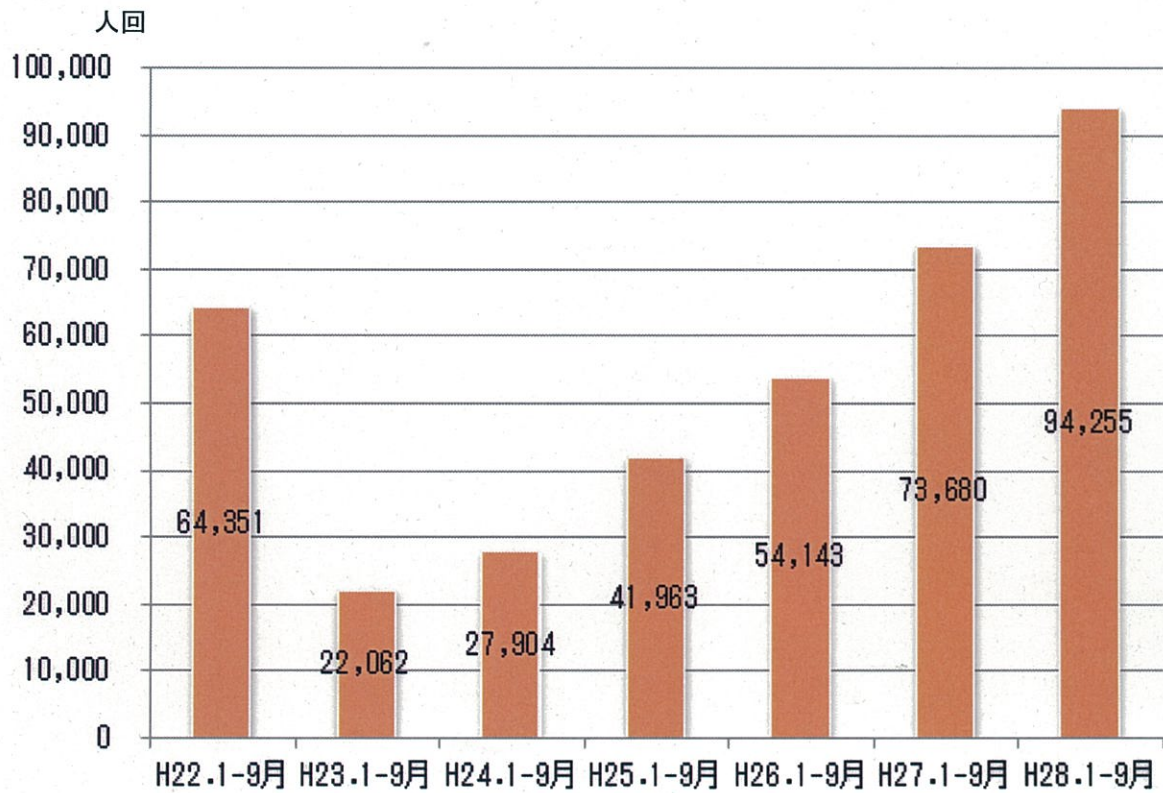


表4 外国人観光客四半期別入込推計表

H28.1~28.9

(単位:人回、%)

国・地域		1~3月	4~6月	7~9月	10~12月	合計	構成比
アジア	韓国	2,241	664	2,364		5,269	5.6
	中国	2,905	2,067	2,203		7,175	7.6
	香港	1,470	1,479	988		3,937	4.2
	台湾	6,664	18,957	16,984		42,605	45.2
北米	アメリカ	1,963	1,409	1,303		4,675	5.0
	カナダ	633	152	116		901	0.9
ヨーロッパ	イギリス	212	142	184		538	0.6
	ドイツ	136	92	206		434	0.5
	フランス	54	182	270		506	0.5
東南アジア	シンガポール	229	473	81		783	0.8
	タイ	960	2,242	308		3,510	3.7
ミオアセア	オーストラリア	2,516	397	198		3,111	3.3
その他		3,152	13,816	3,843		20,811	22.1
合計		23,135	42,072	29,048		94,255	100.0

表5 外国人観光客市町村別入込推計表

H28.7~28.9

(単位:人回)

国・地域 市 町 村	アジア				北 米		ヨーロッパ			東南アジア		オセアニア		合 計
	韓 国	中 国	香 港	台 湾	ア メ リ カ	カ ナ ダ	イ ギ リ ス	ド イ ツ	フ ラ ン ス	シ ン ガ ポ ー ル	タ イ	オ ー ス ト ラ リ ア	そ の 他	
盛岡市	240	918	224	2,644	329	83	76	44	50	35	118	97	914	5,772
八幡平市	1,648	115	471	2,011	11	0	3	11	0	4	26	4	32	4,336
雫石町	92	1	31	2,704	40	0	0	33	7	12	13	2	156	3,091
葛巻町	0	0	0	0	0	0	0	0	0	0	0	0	0	0
岩手町	0	0	0	0	0	0	0	0	0	0	0	0	0	0
滝沢市	0	0	0	0	0	0	0	0	0	0	0	0	0	0
紫波町	0	0	0	0	0	0	0	0	0	0	0	0	0	0
矢巾町	0	0	0	0	0	0	0	0	0	0	0	0	0	0
花巻市	186	239	141	3,673	82	4	6	5	6	2	17	4	112	4,477
北上市	5	7	1	42	16	0	0	15	0	0	0	2	77	165
遠野市	2	51	0	359	230	13	51	27	111	1	6	30	184	1,065
一関市	0	33	7	666	15	5	0	18	2	2	18	0	19	785
奥州市	10	24	31	72	2	0	0	0	2	2	1	1	102	247
西和賀町	0	3	2	7	0	0	0	0	7	0	0	0	0	19
金ヶ崎町	0	0	0	2	0	0	0	0	0	0	0	0	0	2
平泉町	113	628	36	4,533	176	7	26	49	70	8	102	47	1,518	7,313
宮古市	7	13	11	14	22	2	0	0	4	0	1	0	51	125
大船渡市	32	46	0	0	21	0	0	0	4	0	0	3	225	331
陸前高田市	14	57	0	11	73	0	0	1	5	9	1	5	33	209
釜石市	3	1	0	3	15	0	9	0	2	1	0	0	12	46
住田町	0	0	0	0	0	0	0	0	0	0	0	0	0	0
大槌町	0	0	0	0	0	0	0	0	0	0	0	0	80	80
山田町	0	0	0	0	0	0	0	0	0	0	0	0	0	0
岩泉町	2	6	0	137	103	0	0	0	0	0	0	0	294	542
田野畑村	0	3	0	2	3	0	1	0	0	0	1	0	3	13
久慈市	2	23	15	79	12	2	2	0	0	5	4	2	13	159
二戸市	8	17	6	1	5	0	4	2	0	0	0	1	6	50
普代村	0	0	0	0	0	0	0	0	0	0	0	0	0	0
軽米町	0	0	0	0	0	0	0	0	0	0	0	0	0	0
野田村	0	0	0	0	0	0	0	0	0	0	0	0	0	0
九戸村	0	0	0	0	0	0	0	0	0	0	0	0	0	0
洋野町	0	0	0	0	0	0	0	0	0	0	0	0	0	0
一戸町	0	18	12	24	148	0	6	1	0	0	0	0	12	221
合 計	2,364	2,203	988	16,984	1,303	116	184	206	270	81	308	198	3,843	29,048
ブ ロ ッ ク 計				22,539		1,419			660		389	198	3,843	29,048

表6 外国人観光客市町村別入込推計表

H28.1~28.9

(単位:人回)

国・地域 市 町 村	アジア				北 米		ヨーロッパ			東南アジア		オセアニア		合 計
	韓 国	中 国	香 港	台 湾	ア メ リ カ	カ ナ ダ	イ ギ リ ス	ド イ ツ	フ ラ ン ス	シ ン ガ ポ ー ル	タ イ	オ ー ス ト ラ リ ア	そ の 他	
盛岡市	559	2,400	708	6,532	1,106	198	206	109	174	234	911	278	2,162	15,577
八幡平市	3,061	1,087	1,633	6,745	475	18	83	12	13	244	775	1,585	300	16,031
雫石町	162	162	191	7,629	385	100	3	81	7	12	178	210	366	9,486
葛巻町	0	0	0	0	0	0	0	0	0	0	0	0	0	0
岩手町	0	0	0	0	0	0	0	0	0	0	0	0	0	0
滝沢市	0	0	0	0	0	0	0	0	0	0	0	0	0	0
紫波町	0	0	0	0	0	0	0	0	0	0	0	0	10	10
矢巾町	0	0	0	0	0	0	0	0	0	0	0	0	0	0
花巻市	588	1,173	879	9,013	304	22	17	12	6	143	358	27	361	12,903
北上市	168	221	3	66	856	470	29	35	3	0	4	687	9,361	11,903
遠野市	6	71	12	487	343	30	91	58	145	1	10	86	625	1,965
一関市	58	345	78	2,495	133	14	13	41	16	90	245	31	187	3,746
奥州市	37	164	268	331	88	5	3	0	5	2	11	21	337	1,272
西和賀町	0	12	7	118	4	0	0	0	7	0	5	10	2	165
金ヶ崎町	0	0	0	6	0	0	0	0	0	0	0	0	0	6
平泉町	538	1,235	103	8,618	317	34	53	66	107	38	929	158	4,877	17,073
宮古市	9	50	11	24	33	4	0	11	4	0	1	3	763	913
大船渡市	34	87	0	3	32	1	0	1	5	0	6	4	318	491
陸前高田市	17	57	0	11	128	1	1	1	6	9	2	5	58	296
釜石市	5	25	0	6	49	0	21	1	7	1	2	1	91	209
住田町	0	0	0	0	0	0	0	0	0	0	0	0	0	0
大槌町	0	0	0	0	0	0	0	0	0	0	0	0	80	80
山田町	0	0	0	0	0	0	0	0	0	0	0	0	0	0
岩泉町	2	6	0	292	226	0	0	0	0	0	0	0	852	1,378
田野畑村	0	3	1	10	6	0	1	0	0	0	64	2	5	92
久慈市	3	31	23	194	17	3	2	0	0	9	6	2	28	318
二戸市	22	28	8	1	24	1	9	5	1	0	3	1	16	119
普代村	0	0	0	0	0	0	0	0	0	0	0	0	0	0
軽米町	0	0	0	0	0	0	0	0	0	0	0	0	0	0
野田村	0	0	0	0	0	0	0	0	0	0	0	0	0	0
九戸村	0	0	0	0	0	0	0	0	0	0	0	0	0	0
洋野町	0	0	0	0	0	0	0	0	0	0	0	0	0	0
一戸町	0	18	12	24	149	0	6	1	0	0	0	0	12	222
合 計	5,269	7,175	3,937	42,605	4,675	901	538	434	506	783	3,510	3,111	20,811	94,255
ブ ロ ッ ク 計				58,986		5,576			1,478		4,293	3,111	20,811	94,255