

いわての観光統計

教育旅行客・外国人観光客の入込動向
(平成29年1月～6月・暫定値)



岩手県PRキャラクター「わんこきょうだい」

平成29年12月
岩手県 商工労働観光部 観光課

目次

I 教育旅行客の入込動向

1 概況	1
2 入込数の推移	2
【資料】 教育旅行客発地別入込推計表	3~4
教育旅行客市町村別入込推計表	5

II 外国人観光客の入込動向

1 概況	6
2 入込数の推移	7
【資料】 外国人観光客四半期別入込推計表	8
外国人観光客市町村別入込推計表	9~10

※ 本資料の数値は暫定値のため、年間の確定値（平成29年1月～12月）資料において、数値が変わる場合があります。

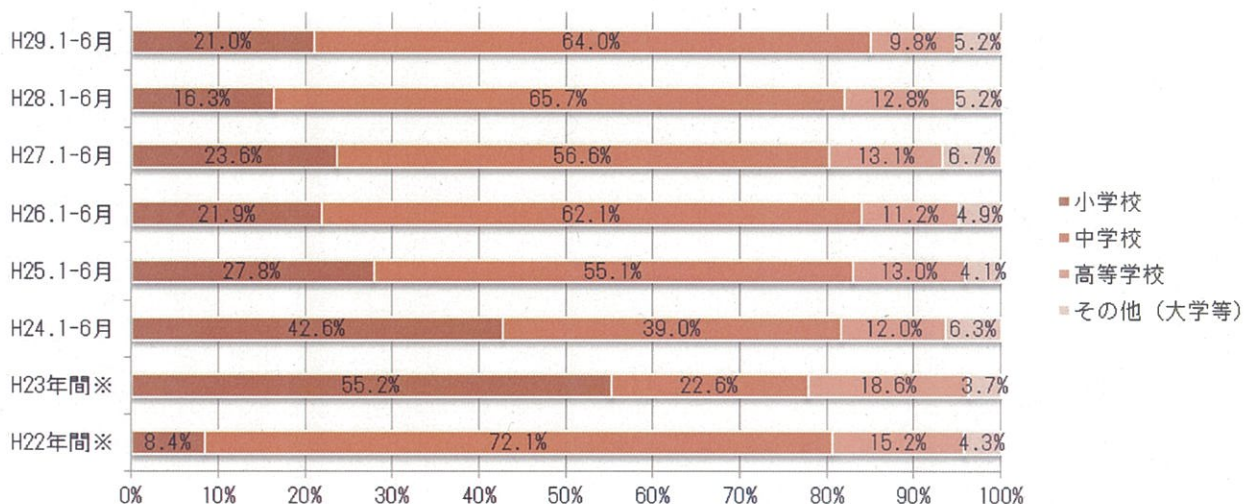
I 教育旅行客の入込動向

1 概況

平成 29 年 1～6 月に本県を訪れた教育旅行客の校種別入込割合は、多い順に、中学校が 64.0%、小学校が 21.0%、高等学校が 9.8%となっている。【図 1、表 1～2】

また、発地別入込割合は、多い順に、東北地方が 46.9%、北海道地方が 36.4%、関東地方が 13.9%となっている。【図 2、表 1～2】

図 1 教育旅行客の校種別入込割合



※H23 及び H22 は校種別入込数を四半期毎に整理していないため、年間の数値を採用。

図 2 教育旅行客の発地別入込割合



※H23 及び H22 は発地別入込数を四半期毎に整理していないため、年間の数値を採用。

2 入込数の推移

平成 29 年 1～6 月に本県を訪れた教育旅行者の入込は、学校数が延べ 1942 校、児童生徒数が 13 万 2,810 人回となっている。学校数は前年同期比 269 校（16.1%）増加、児童生徒数は前年同期比で 12,042 人回（10.0%）増加となった。震災前との比較では、学校数は平成 22 年比で 308 校（18.8%）増加、児童生徒数は平成 22 年比で 3,834 人回（3.0%）増加となっている。【図 3、表 3】

図 3 教育旅行者の入込数推移

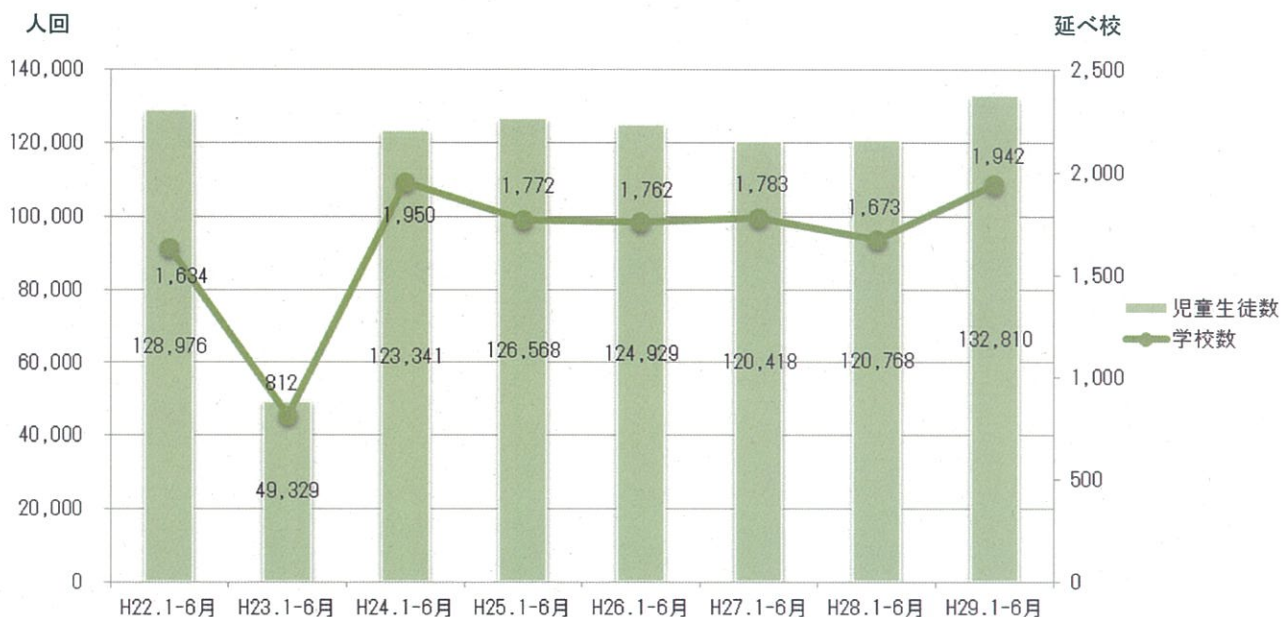


表1 教育旅行客発地別入込推計表

H29.4~29.6

(単位:延べ校、人回)

学校 発地	小学校		中学校		高等学校		その他		計		地方別計
	校数	人数	校数	人数	校数	人数	校数	人数	校数	人数	
北海道	7	190	571	48,082	2	29	0	0	580	48,301	580 48,301
青森	5	235	61	2,613	6	441	14	564	86	3,853	東北計 1,022 53,798
岩手	277	10,204	52	2,069	44	2,014	36	1,562	409	15,849	
宮城	149	8,694	198	16,034	9	1,445	18	699	374	26,872	
秋田	73	3,815	40	1,685	0	0	5	167	118	5,667	
山形	17	449	1	13	1	76	0	0	19	538	
福島	5	120	7	474	1	136	3	289	16	1,019	
茨城	0	0	1	129	0	0	0	0	1	129	関東計 105 12,728
栃木	1	151	1	153	0	0	0	0	2	304	
群馬	0	0	1	168	0	0	0	0	1	168	
埼玉	0	0	0	0	2	349	0	0	2	349	
千葉	0	0	15	2,511	1	172	1	29	17	2,712	
東京	5	617	40	4,320	8	645	8	235	61	5,817	
神奈川	4	328	12	2,578	5	343	0	0	21	3,249	
新潟	0	0	0	0	0	0	0	0	0	0	中部計 8 450
富山	0	0	0	0	0	0	0	0	0	0	
石川	0	0	0	0	0	0	0	0	0	0	
福井	0	0	0	0	0	0	0	0	0	0	
山梨	0	0	0	0	0	0	0	0	0	0	
長野	1	62	0	0	0	0	0	0	1	62	
岐阜	0	0	0	0	0	0	0	0	0	0	
静岡	0	0	0	0	4	250	0	0	4	250	
愛知	0	0	0	0	3	138	0	0	3	138	
三重	0	0	0	0	0	0	0	0	0	0	
滋賀	0	0	0	0	0	0	0	0	0	0	近畿計 12 2,248
京都	0	0	0	0	0	0	0	0	0	0	
大阪	0	0	4	595	3	738	0	0	7	1,333	
兵庫	0	0	2	375	3	540	0	0	5	915	
奈良	0	0	0	0	0	0	0	0	0	0	
和歌山	0	0	0	0	0	0	0	0	0	0	中国計 1 381
鳥取	0	0	0	0	0	0	0	0	0	0	
島根	0	0	0	0	0	0	0	0	0	0	
岡山	0	0	1	381	0	0	0	0	1	381	
広島	0	0	0	0	0	0	0	0	0	0	四国計 0 0
山口	0	0	0	0	0	0	0	0	0	0	
徳島	0	0	0	0	0	0	0	0	0	0	
香川	0	0	0	0	0	0	0	0	0	0	
愛媛	0	0	0	0	0	0	0	0	0	0	九州計 0 0
高知	0	0	0	0	0	0	0	0	0	0	
福岡	0	0	0	0	0	0	0	0	0	0	
佐賀	0	0	0	0	0	0	0	0	0	0	
長崎	0	0	0	0	0	0	0	0	0	0	
熊本	0	0	0	0	0	0	0	0	0	0	
大分	0	0	0	0	0	0	0	0	0	0	
宮崎	0	0	0	0	0	0	0	0	0	0	九州計 0 0
鹿児島	0	0	0	0	0	0	0	0	0	0	
沖縄	0	0	0	0	0	0	0	0	0	0	0
不明・その他	0	0	0	0	0	0	1	20	1	20	1 20
計	544	24,865	1,007	82,180	92	7,316	86	3,565	1,729	117,926	1,729 117,926

表2 教育旅行客発地別入込推計表

H29.1~29.6

(単位:延べ校、人回)

学校 発地	小学校		中学校		高等学校		その他		計		地方別計
	校数	人数	校数	人数	校数	人数	校数	人数	校数	人数	
北海道	7	190	571	48,082	3	51	1	8	582	48,331	582 48,331
青森	6	245	62	2,623	11	832	26	1,021	105	4,721	東北計 1,185 62,248
岩手	321	12,846	66	2,383	73	3,064	56	2,418	516	20,711	
宮城	150	8,696	203	16,618	13	1,988	29	1,219	395	28,521	
秋田	74	3,833	43	1,746	4	42	8	261	129	5,882	
山形	17	449	2	31	3	167	0	0	22	647	
福島	5	120	8	489	2	868	3	289	18	1,766	
茨城	0	0	1	129	1	87	0	0	2	216	関東計 143 18,437
栃木	1	151	1	153	0	0	0	0	2	304	
群馬	0	0	1	168	0	0	2	27	3	195	
埼玉	0	0	0	0	2	349	0	0	2	349	
千葉	0	0	17	2,790	1	172	3	67	21	3,029	
東京	5	617	41	4,664	18	2,808	23	1,487	87	9,576	
神奈川	5	632	13	3,760	5	343	3	33	26	4,768	
新潟	0	0	0	0	0	0	0	0	0	0	中部計 8 450
富山	0	0	0	0	0	0	0	0	0	0	
石川	0	0	0	0	0	0	0	0	0	0	
福井	0	0	0	0	0	0	0	0	0	0	
山梨	0	0	0	0	0	0	0	0	0	0	
長野	1	62	0	0	0	0	0	0	1	62	
岐阜	0	0	0	0	0	0	0	0	0	0	
静岡	0	0	0	0	4	250	0	0	4	250	
愛知	0	0	0	0	3	138	0	0	3	138	
三重	0	0	0	0	0	0	0	0	0	0	
滋賀	0	0	0	0	0	0	0	0	0	0	
京都	0	0	0	0	0	0	0	0	0	0	近畿計 15 2,776
大阪	0	0	4	595	4	1,254	1	6	9	1,855	
兵庫	0	0	2	375	3	540	1	6	6	921	
奈良	0	0	0	0	0	0	0	0	0	0	
和歌山	0	0	0	0	0	0	0	0	0	0	
鳥取	0	0	0	0	0	0	0	0	0	0	中国計 2 388
島根	0	0	0	0	0	0	0	0	0	0	
岡山	0	0	1	381	0	0	1	7	2	388	
広島	0	0	0	0	0	0	0	0	0	0	
山口	0	0	0	0	0	0	0	0	0	0	四国計 1 5
徳島	0	0	0	0	0	0	1	5	1	5	
香川	0	0	0	0	0	0	0	0	0	0	
愛媛	0	0	0	0	0	0	0	0	0	0	
高知	0	0	0	0	0	0	0	0	0	0	
福岡	0	0	0	0	2	81	2	60	4	141	九州計 4 141
佐賀	0	0	0	0	0	0	0	0	0	0	
長崎	0	0	0	0	0	0	0	0	0	0	
熊本	0	0	0	0	0	0	0	0	0	0	
大分	0	0	0	0	0	0	0	0	0	0	
宮崎	0	0	0	0	0	0	0	0	0	0	
鹿児島	0	0	0	0	0	0	0	0	0	0	
沖縄	0	0	0	0	0	0	0	0	0	0	0
その他	0	0	0	0	0	0	2	34	2	34	2 34
計	592	27,841	1,036	84,987	152	13,034	162	6,948	1,942	132,810	1,942 132,810

表3 教育旅行客市町村別入込推計表

H29.1~29.6

(単位:延べ校、人回)

四半期 市町村	1~3月		4~6月		7~9月		10~12月		合 計	
	校数	人数	校数	人数	校数	人数	校数	人数	校数	人数
盛岡市	12	264	618	29,166					630	29,430
八幡平市	60	6,683	104	4,708					164	11,391
滝沢市	16	2,355	44	4,858					60	7,213
雫石町	32	3,449	96	6,434					128	9,883
葛巻町	0	0	0	0					0	0
岩手町	0	0	0	0					0	0
紫波町	0	0	0	0					0	0
矢巾町	0	0	0	0					0	0
花巻市	24	508	117	13,044					141	13,552
北上市	0	0	0	0					0	0
遠野市	0	0	10	389					10	389
一関市	0	0	91	8,145					91	8,145
奥州市	12	387	65	6,559					77	6,946
西和賀町	0	0	0	0					0	0
金ヶ崎町	11	295	16	934					27	1,229
平泉町	2	122	474	36,176					476	36,298
宮古市	3	27	7	942					10	969
大船渡市	29	639	32	1,584					61	2,223
陸前高田市	6	81	6	170					12	251
釜石市	0	0	1	120					1	120
住田町	0	0	0	0					0	0
大槌町	5	60	11	803					16	863
山田町	0	0	3	169					3	169
岩泉町	0	0	5	608					5	608
田野畑村	0	0	3	468					3	468
久慈市	0	0	9	2,145					9	2,145
二戸市	0	0	0	0					0	0
普代村	0	0	0	0					0	0
軽米町	0	0	0	0					0	0
野田村	0	0	0	0					0	0
九戸村	0	0	0	0					0	0
洋野町	0	0	0	0					0	0
一戸町	1	14	17	504					18	518
合 計	213	14,884	1,729	117,926	0	0	0	0	1,942	132,810

II 外国人観光客の入込動向

1 概況

平成 29 年 1～6 月に本県を訪れた外国人観光客の発地別入込割合は、多い順に、台湾が 51.0% (51,961 人回、前年比 26,340 人回・102.8%増)、中国が 8.1% (8,264 人回、前年比 3,292 人回・81.4%増)、タイが 5.7% (5,790 人回、前年比 2,588 人回・80.8%増)、香港が 5.2% (5,349 人回、前年比 2,400 人回・81.4%増)、韓国及びアメリカが 3.7% (韓国：3,751 人回、前年比 846 人回・29.1%増、アメリカ：3,770 人回、前年比 398 人回・11.8%増) となっている。【図 4、表 4】

市町村別入込割合は、多い順に、八幡平市が 16.7% (16,965 人回)、花巻市が 16.5% (16,793 人回)、盛岡市が 14.6% (14,833 人回)、雫石町が 13.3% (13,543 人回)、平泉町が 13.1% (13,341 人回) となっている。【図 5、表 5～6】

図 4 外国人観光客の発地別入込割合

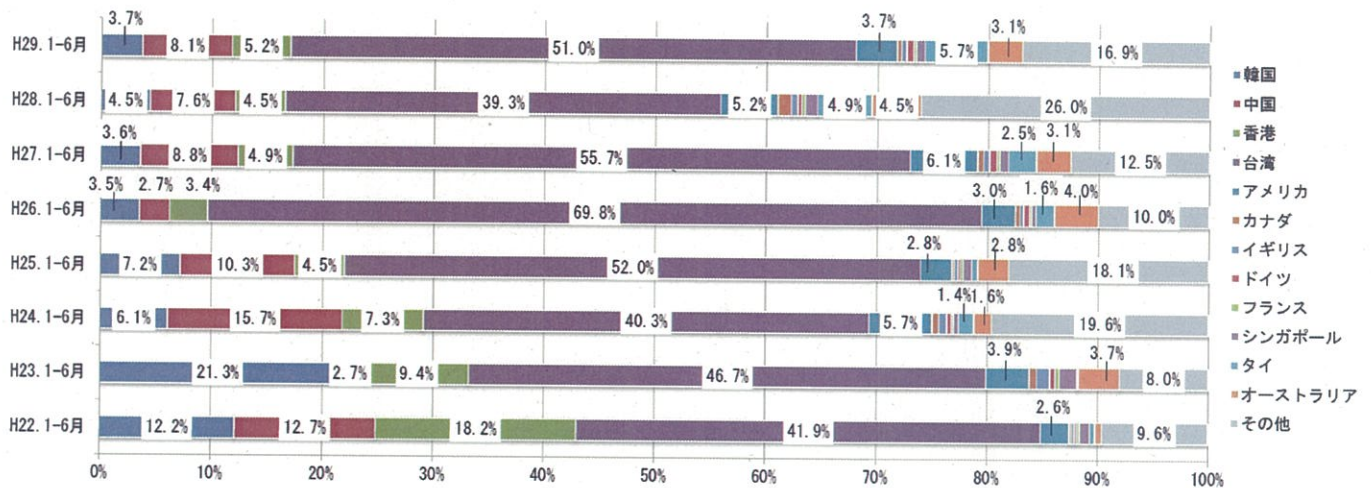
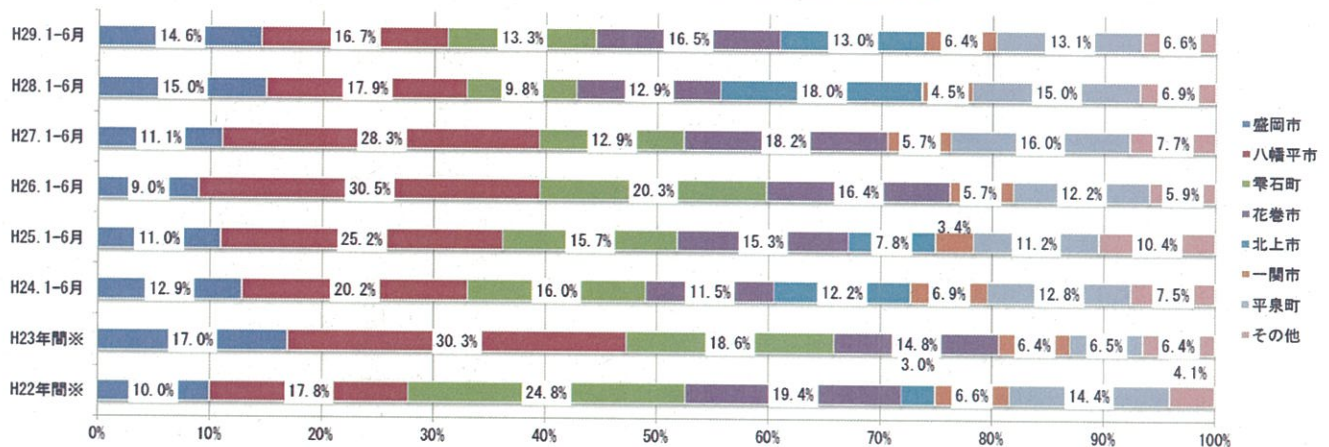


図 5 外国人観光客の市町村別入込割合



※H23 及び H22 は市町村別入込数を四半期毎に整理していないため、年間の数値を採用。

2 入込数の推移

平成 29 年 1～6 月に本県を訪れた外国人観光客の入込は 10 万 1,886 人回となり、前年比で 3 万 6,679 人回 (56.3%) 増加となった。平成 22 年比では 127.0% となり、震災前の水準を上回る結果となった。【図 6、表 4】

図 6 外国人観光客の入込数推移

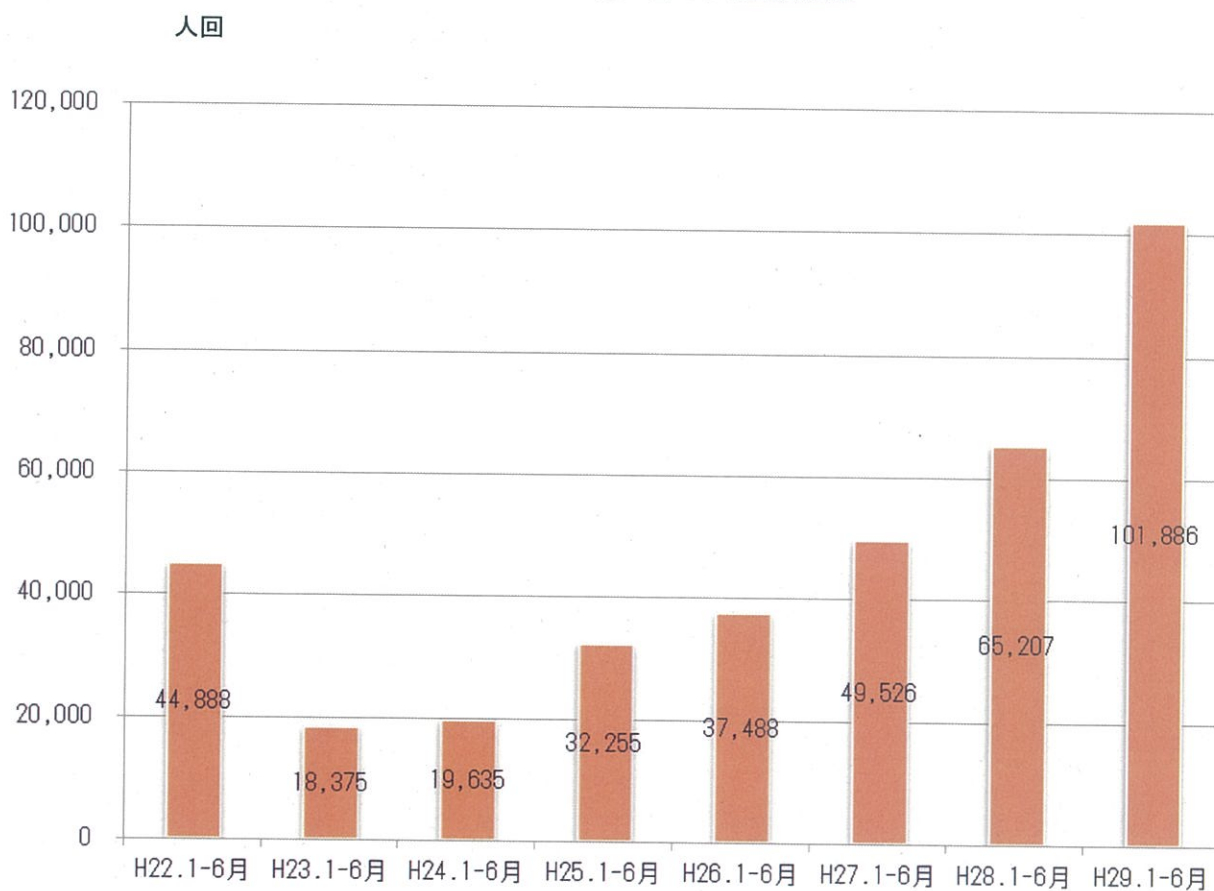


表4 外国人観光客四半期別入込推計表

H29.1~29.6

(単位:人回、%)

国・地域		1~3月	4~6月	7~9月	10~12月	合計	構成比
アジア	韓国	2,860	891	0	0	3,751	3.7
	中国	4,916	3,348	0	0	8,264	8.1
	香港	1,813	3,536	0	0	5,349	5.2
	台湾	26,177	25,784	0	0	51,961	51.0
北米	アメリカ	1,638	2,132	0	0	3,770	3.7
	カナダ	259	201	0	0	460	0.5
ヨーロッパ	イギリス	201	264	0	0	465	0.5
	ドイツ	135	415	0	0	550	0.5
	フランス	94	206	0	0	300	0.3
東南アジア	シンガポール	263	536	0	0	799	0.8
	タイ	1,860	3,930	0	0	5,790	5.7
ニオアセア	オーストラリア	2,692	474	0	0	3,166	3.1
その他		4,924	12,337	0	0	17,261	16.9
合計		47,832	54,054	0	0	101,886	100.0

表5 外国人観光客市町村別入込推計表

H29.4~29.6

(単位:人回)

国・地域	アジア				北米		ヨーロッパ			東南アジア		オセアニア	その他	合計
	韓国	中国	香港	台湾	アメリカ	カナダ	イギリス	ドイツ	フランス	シンガポール	タイ	オーストラリア		
市 町 村														
盛岡市	270	1,410	690	4,969	642	132	123	264	43	168	856	191	868	10,626
八幡平市	181	252	135	3,718	42	2	20	0	10	74	320	51	141	4,946
雫石町	18	13	1,002	3,985	186	9	0	57	4	26	717	11	139	6,167
葛巻町	0	0	0	0	50	0	0	0	0	0	0	0	0	50
岩手町	0	0	0	0	0	0	0	0	0	0	0	0	0	0
滝沢市	0	0	0	0	0	0	0	0	0	0	0	0	0	0
紫波町	0	0	0	0	12	0	0	0	0	0	0	0	0	12
矢巾町	0	0	0	0	0	0	0	0	0	0	0	0	0	0
花巻市	84	601	1,475	6,110	259	10	2	4	9	71	272	11	217	9,125
北上市	19	292	12	117	19	11	7	16	1	12	30	1	8,122	8,659
遠野市	2	24	0	187	75	13	28	21	42	0	33	14	285	724
一関市	115	171	27	2,192	107	13	17	15	15	156	234	47	176	3,285
奥州市	11	58	121	187	55	1	1	0	2	0	208	0	130	774
西和賀町	0	4	5	21	4	0	0	0	0	0	0	0	0	34
金ヶ崎町	0	2	0	24	0	0	0	6	0	0	0	0	0	32
平泉町	157	364	50	3,803	118	9	49	30	77	12	981	120	1,751	7,521
宮古市	15	20	0	46	26	1	3	2	2	9	159	10	253	546
大船渡市	5	21	0	2	10	0	2	0	1	0	0	1	29	71
陸前高田市	0	1	0	0	82	0	2	0	0	8	0	1	0	94
釜石市	8	18	2	5	22	0	9	0	0	0	0	14	72	150
住田町	0	0	0	0	0	0	0	0	0	0	0	0	0	0
大槌町	0	0	0	0	0	0	1	0	0	0	0	0	14	15
山田町	0	0	0	0	0	0	0	0	0	0	0	0	0	0
岩泉町	1	81	0	297	348	0	0	0	0	0	105	0	133	965
田野畑村	0	0	0	0	3	0	0	0	0	0	3	0	1	7
久慈市	5	10	17	111	11	0	0	0	0	0	12	0	3	169
二戸市	0	0	0	0	0	0	0	0	0	0	0	0	0	0
普代村	0	0	0	0	0	0	0	0	0	0	0	0	0	0
軽米町	0	0	0	0	0	0	0	0	0	0	0	0	0	0
野田村	0	0	0	0	0	0	0	0	0	0	0	0	0	0
九戸村	0	0	0	0	0	0	0	0	0	0	0	0	0	0
洋野町	0	0	0	0	0	0	0	0	0	0	0	0	0	0
一戸町	0	6	0	10	61	0	0	0	0	0	0	2	3	82
合計	891	3,348	3,536	25,784	2,132	201	264	415	206	536	3,930	474	12,337	54,054
ブロック計			33,559			2,333		885		4,466		474	12,337	54,054

表6 外国人観光客市町村別入込推計表

H29.1～29.6

(単位:人回)

国・地域	アジア				北米		ヨーロッパ			東南アジア		オセアニア	その他	合計
	韓国	中国	香港	台湾	アメリカ	カナダ	イギリス	ドイツ	フランス	シンガポール	タイ	オーストラリア		
市 町 村														
盛岡市	513	2,019	974	6,509	933	195	172	296	76	251	1,101	417	1,377	14,833
八幡平市	1,450	2,330	879	8,647	435	20	120	4	22	166	753	1,756	383	16,965
雫石町	249	151	1,222	9,331	300	115	4	118	4	37	975	498	539	13,543
葛巻町	0	0	0	0	117	0	0	0	0	0	0	0	0	117
岩手町	0	0	0	0	0	0	0	0	0	0	0	0	0	0
滝沢市	0	0	0	0	0	0	0	0	0	0	0	0	0	0
紫波町	0	0	0	0	12	0	0	0	0	0	0	0	10	22
矢巾町	0	0	0	0	0	0	0	0	0	0	0	0	0	0
花巻市	341	1,060	1,934	12,032	374	19	2	10	21	109	527	41	323	16,793
北上市	63	381	28	1,556	63	20	11	20	9	21	35	161	10,845	13,213
遠野市	7	36	0	203	87	13	40	29	48	1	37	29	351	881
一関市	276	523	76	4,597	118	16	21	25	20	165	369	79	226	6,511
奥州市	12	91	128	921	56	1	8	0	2	8	247	4	206	1,684
西和賀町	0	19	8	52	4	0	0	0	0	0	0	0	0	83
金ヶ崎町	0	2	0	28	0	0	0	6	0	0	0	0	0	36
平泉町	790	725	75	7,600	133	12	68	40	91	23	1,404	143	2,237	13,341
宮古市	16	41	2	50	37	1	3	2	2	9	162	10	338	673
大船渡市	11	27	0	2	23	2	4	0	5	0	18	2	110	204
陸前高田市	3	44	0	0	101	0	2	0	0	8	3	3	13	177
釜石市	8	707	4	5	24	41	9	0	0	0	9	14	101	922
住田町	0	0	0	0	0	0	0	0	0	0	0	0	0	0
大槌町	0	0	0	0	0	0	1	0	0	0	0	0	33	34
山田町	0	0	0	0	0	0	0	0	0	0	0	0	0	0
岩泉町	1	86	0	298	356	0	0	0	0	0	105	0	149	995
田野畑村	0	0	0	0	7	0	0	0	0	0	33	0	1	41
久慈市	5	10	19	118	18	0	0	0	0	1	12	0	4	187
二戸市	2	6	0	2	6	5	0	0	0	0	0	7	12	40
普代村	0	0	0	0	0	0	0	0	0	0	0	0	0	0
軽米町	0	0	0	0	0	0	0	0	0	0	0	0	0	0
野田村	0	0	0	0	0	0	0	0	0	0	0	0	0	0
九戸村	0	0	0	0	0	0	0	0	0	0	0	0	0	0
洋野町	0	0	0	0	0	0	0	0	0	0	0	0	0	0
一戸町	4	6	0	10	566	0	0	0	0	0	0	2	3	591
合計	3,751	8,264	5,349	51,961	3,770	460	465	550	300	799	5,790	3,166	17,261	101,886
ブロック計	69,325				4,230		1,315			6,589		3,166	17,261	101,886