

平成 23 年 4 月 12 日

各私立学校設置者
各私立専修学校設置者
各私立各種学校設置者
各私立学校長
各私立専修学校長
各私立各種学校長

様

岩手県総務部法務学事課私学・情報公開課長

東北地方太平洋沖地震における被災児童・生徒等の支援に係わるポータルサイトの開設
について

このことについて、別添写しのとおり通知がありましたので、お知らせします。

なお、今後「岩手県総務部法務学事課私学振興担当※」のページへリンクを貼り付けること
を申し添えます。

(※<http://www.pref.iwate.jp/view.rbz?nd=3494&of=1&ik=3&pnp=17&pnp=67&pnp=3438&pnp=3494&cd=6188>)

【担当】私学振興担当 小野寺

電話 019-629-5041 FAX019-629-5049

メールアドレス：hiro-onodera@pref.iwate.jp

この通知は下記のアドレスからもダウンロードできます。

<http://www.pref.iwate.jp/view.rbz?cd=25963&ik=0&pnp=14>

22文科生第1031号
平成23年4月1日


各都道府県知事 殿

各都道府県教育委員会 御中

各指定都市教育委員会 御中

小中等学校を設置する学校設置会社を所轄する構造改革特別区域法第12条第1項の認定を受けた地方公共団体の長 殿

文部科学副大臣 鈴木 寛



(印影印刷)

東北地方太平洋沖地震における被災児童・生徒等の支援に係わるポータルサイトの開設について (通知)

今般発生した東北地方太平洋沖地震により、児童・生徒等を含む多くの被災者が過酷な避難生活を余儀なくされており、被災地では物的・人的支援をはじめとしたあらゆる支援が必要となっています。特に、児童・生徒等には通常的生活支援や心のケアのみではなく、学習に遅れがでること等により、将来に支障をきたさないようにすることも必要となっています。そのような状況を御理解いただき、既に、地方公共団体・大学・関係団体・企業・NPO等の様々な方々に被災児童・生徒等への支援をご検討いただき、実行していただいておりますことについて御礼申し上げます。

さて、このたび文部科学省では、被災地域の児童・生徒等が必要とする支援をより受けやすくなるよう、被災地域の支援ニーズと各団体が提供可能な支援を相互に提供しあうためのポータルサイト「東北地方太平洋沖地震・子どもの学び支援ポータルサイト」


(<http://manabishien.mext.go.jp/>) を開設致しました。

この「東北地方太平洋沖地震・子どもの学び支援ポータルサイト」は、被災地域で現在どのような支援を必要としているのかを各地方公共団体や教育委員会等を通じて掲載していただくとともに、支援をご検討いただいている地方公共団体・教育委員会・学校・企業・NPO等がどのような支援を提供することができるのかについてご登録いただくことにより、被災地域での支援が円滑に行われることを目指し、作成したものです。

関係各所におかれましては、積極的に被災地域への支援をご検討いただきますとともに、その際には当サイトを是非ご活用いただければと思います。

なお、詳しいサイトの使用方法、留意事項等につきましては、別紙をご参照ください。

また、本件につきましては、関係するHPへのリンクを貼っていただく等のご協力をお願いするとともに、都道府県教育委員会におかれては域内の市町村教育委員会及び所管の学校



に対して、市町村教育委員会におかれては所管の学校に対して、都道府県知事におかれては域内の私立学校及びそれを設置する学校法人に対して、構造改革特別区域法第12条第1項の認定を受けた地方公共団体の長におかれては域内の学校設置会社に対して、周知していただきますようお願い致します。

照会先：文部科学省生涯学習政策局政策課

電話：03-5253-4111（内線3279・3465）

080-2071-1689

080-2071-1688

※連絡は10:00～20:00（土日祝日含む）

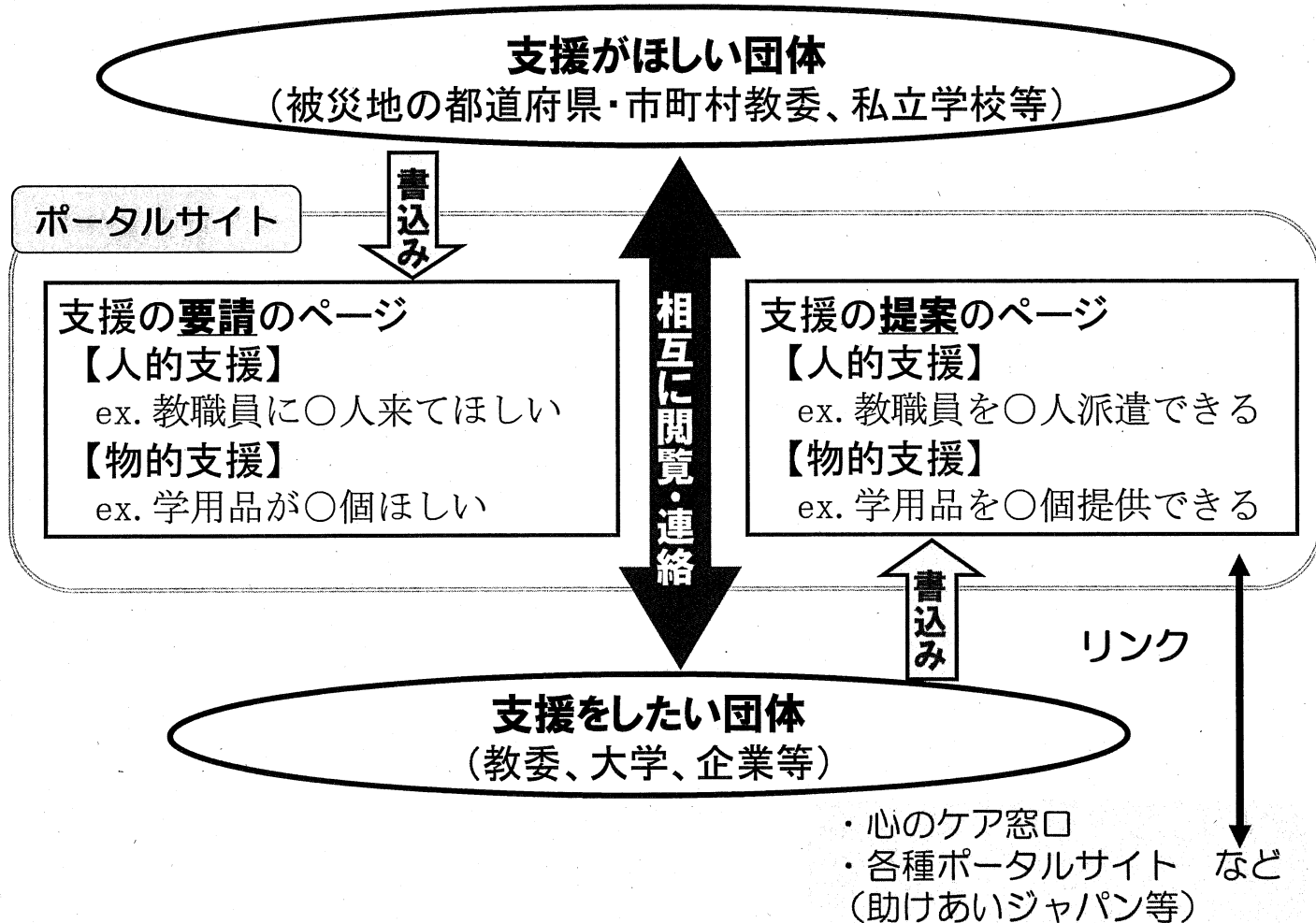
東北地方太平洋沖地震 子どもの学び支援ポータルサイト(イメージ)

別紙1

※URL: <http://manabishien.mext.go.jp>

メリット

- ① 被災地の要求内容と支援者のニーズの相互提供
- ② 子どもの学び支援に関する情報を一元化



(掲載する支援内容と関連情報の例)

①人的支援

・支援内容: 教職員、専門スタッフ、その他ボランティア等

※関連情報: 人数、派遣形態、業務内容、期間、資格の有無、交通費等
支給の有無、滞在期間中の待遇など

②物的支援

・支援内容: 備品・学用品等(教材・筆記用具・パソコン)、一般図書
その他(玩具含む)

※関連情報: 物品詳細、数量など

③被災した子どもの学校への受け入れなどその他支援

・支援内容: 被災した子どもの学校への受け入れ等

※関連情報: 受け入れ人数、期間、学校種、住宅事情等の生活情報など

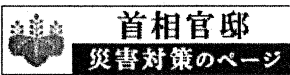
ホーム 支援の要請 支援の提案 削除・変更依頼 このサイトについて お問い合わせ

関連サイト

東北地方太平洋沖地震関連情報



首相官邸災害対策のページ



助けあいジャパン

3.11 Disaster Relief Information Portal: Tsukukai Japan In cooperation with the Cabinet Secretariat's Volunteers Coordination Office

関連情報リンク

検索

岩手県

- 岩手県公式ホームページ Iwate Prefecture Web Site
いわて防災ポータル

宮城県

- 宮城県ホームページ Miyagi Prefectural Government

福島県

- 福島県ホームページ(暫定版)

茨城県

- 茨城県ホームページ いばらきの情報満載

被災地・被災者から

支援の要請

→支援の要請を登録する

→支援の要請一覧を見る

被災地・被災者へ

支援の提案

→支援の提案を登録する

→支援の提案一覧を見る

新着情報

最新 5件 RSS

Table with 3 columns: Title, Category, Date. Includes items like '北海道教育委員会 支援の提案' and '3.23 東北地方太平洋沖地震の被害に伴う人的協力について'.

文部科学省からのお知らせ

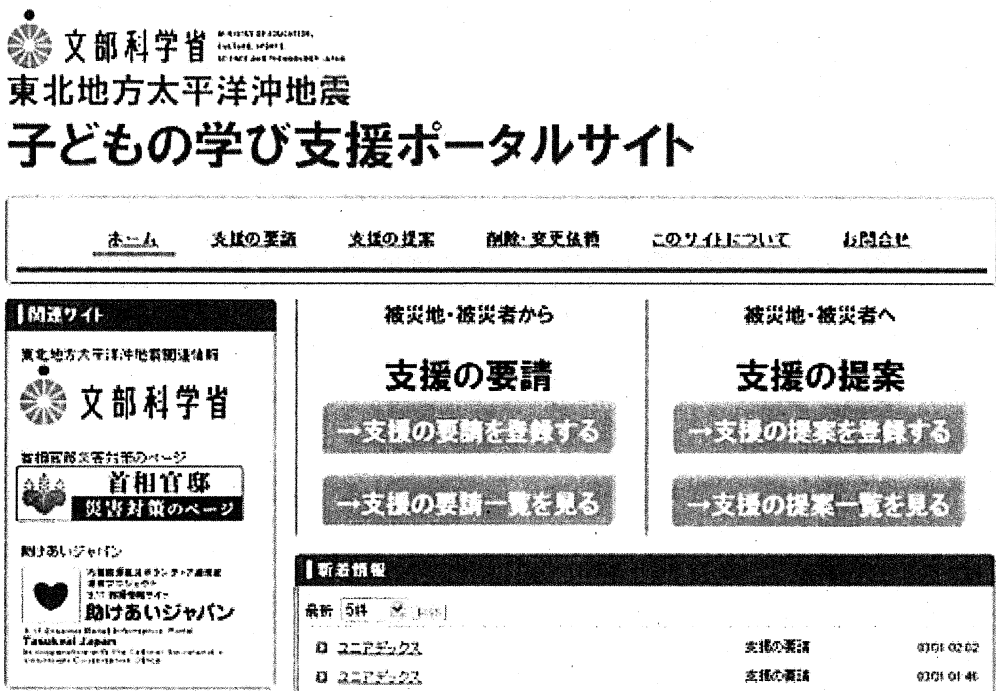
文部科学省からのお知らせ[全件一覧]

Table with 3 columns: Title, Category, Date. Includes items like '3.23 東北地方太平洋沖地震の被害に伴う人的協力について' and '3.26 東北地方太平洋沖地震の発生に伴う教育課程編成上の...'.

「東北地方太平洋沖地震 子どもの学び支援ポータルサイト」の利用方法について

■支援の要請方法について

○ URL : <http://manabishien.mext.go.jp/> にアクセスすると以下のページが表示されます。

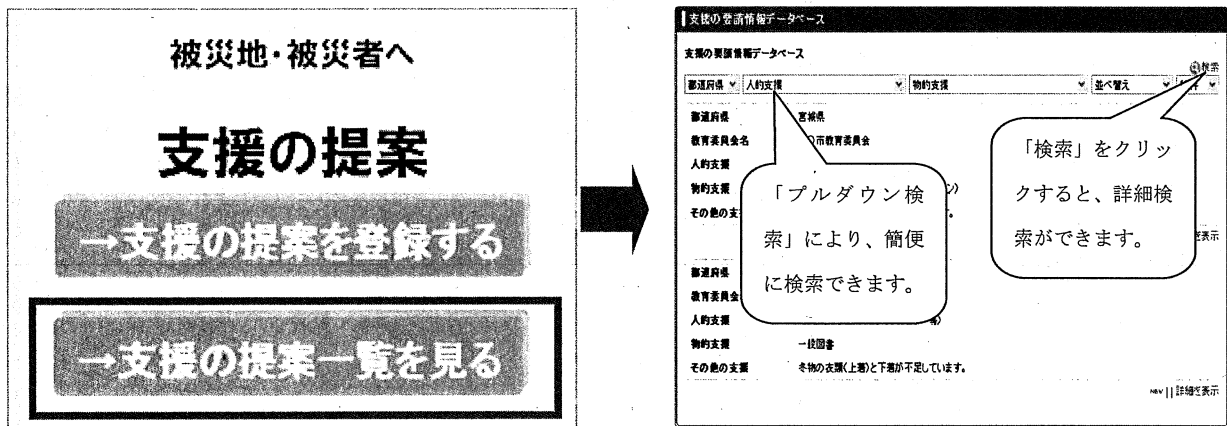


○ 支援を要請される団体様は、以下 2 通りの流れで支援を実現することができます。

- 1 「支援の提案情報一覧」を見て支援提案者に直接連絡⇒合意・支援実現
- 2 支援の要請情報を登録⇒支援提案者が直接連絡⇒合意・支援実現

1 「支援の提案情報一覧」を見る場合

1-1 以下のメニューから「支援の提案情報一覧を見る」をクリックし、一覧から、自らが望む支援を検索して下さい。

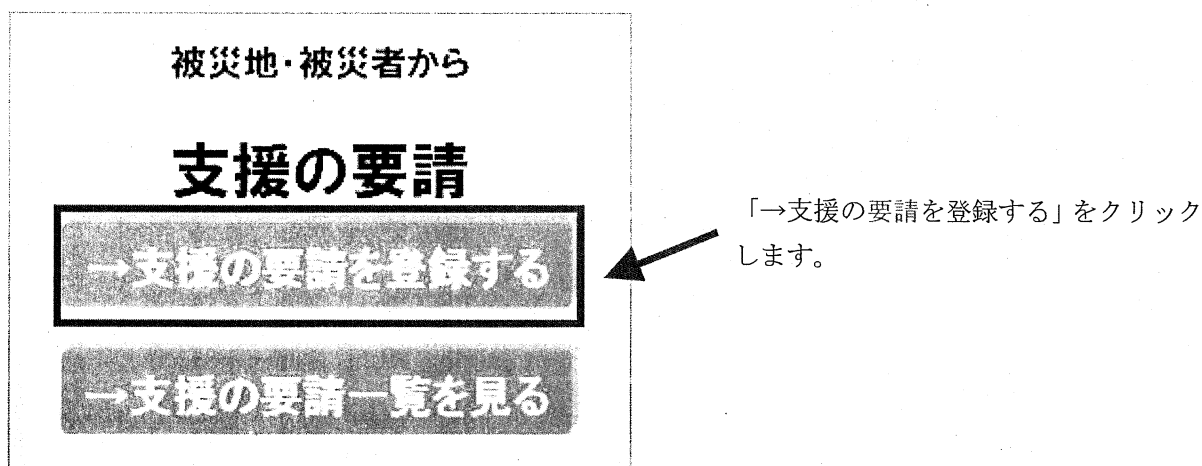


1-2 支援を提案している団体に直接連絡し、両者が合意した上での支援の実現につながります。

※具体的な支援の受入れ等の調整は直接当事者間で行っていただくことが基本であるため、必ずしも合意・支援実現がなされるわけではありません。



2 支援の要請情報を登録する場合

2-1 以下のメニューから「支援の要請を登録する」をクリック下さい。



2-2 以下の「支援要請情報の登録に当たって」の内容を確認頂き「→支援の要請を登録する」又は画面左に設置されているメニュー内の「支援の要請情報登録」をクリックしてください。

次ページの「支援の要請情報登録フォーム」が表示されます。



ホーム > 支援の要請

支援要請情報の登録に当たって

- 「支援の提案情報一覧」に掲載された具体的なサイトの情報について、実際に支援を要請する場合、相手方の連絡先に直接ご連絡ください。
- 被災地教育委員会等の状況を考慮し、当面の間、個人からの情報の登録については、ご遠慮いただきますようお願いいたします。
- 営利目的のもの、公序良俗に反するもの及びそれらのおそれのあるもの等については登録できません。
- 登録内容については文部科学省にて最低限の内容を確認するため、反映に時間がかかります。
- 支援が実現するなど掲載の必要がなくなった場合や掲載内容の修正が必要な場合には、連絡フォームにより、速やかに文部科学省事務局までご連絡ください。
- 登録情報についてはそれぞれの情報の登録者によって作成されていることや、具体的な支援の受入れ等の調整は直接当事者間で行っていただくことが基本であることから、本サイトの利用にあたっては利用者の責任において行っていただくこととなります。

→詳しくは[利用規約](#)をご覧ください。

※支援の要請情報のご登録はこちらから。



「支援の要請情報登録」をクリックします。

「支援の要請を登録する」をクリックします。

2-3 以下の「支援の要請情報登録フォーム」が表示されます。

赤字で記載してある記入上の注意を確認し必要な支援内容を記入、選択します。

最後に「決定」ボタンをクリックして下さい。

支援の要請情報登録フォーム

以下の項目を入力して(決定)ボタンをクリックしてください。
*印の項目は必須入力項目です。

都道府県*

教育委員会・学校法人等の名称*

担当者*

担当者氏名*

メールアドレス* (確認印)

郵便番号*

住所*

電話番号*

FAX番号

支援の内容 教職員等 専門スタッフ ボランティア等 備品・学用品 校図書
 その他の物品 学校への受入等
 支援の項目について、チェックして下さい。複数選択可能です。
 ※専門スタッフは、スクールカウンセラー等を選択します。
 ※ボランティア等は、コーディネーターを含みます。
 ※その他の物品は、仮具を含みます。
 ※学校への受入等は、被災した子どもの学校への受け入れのほか、様々な支援を含みます。

④職種、派遣人数

【職種・派遣人数】
※ 以下より任意で記入して下さい。
 <例1> 教員(普通科)を10人
 ※ 出張給食による。(又は献食費の負担による)
 <例2> ボランティアを10人

⑤派遣期間

【派遣期間】
※ 以下の任意で記入して下さい。
 <例1> 4月1日～5月1日
 <例2> 6月下旬まで
 <例3> 随時

入力上の注意

- ※は必須項目になります。
- 「職種、派遣人数」「派遣期間」「業務内容、資格の有無」「その他の特記事項」「物品の種類、数量」「物品の必要となる期間」「物品の輸送方法」「その他学校への受入等」「メッセージ」について赤字の補足説明を確認し該当する項目に具体的に記入して下さい。
- メールアドレスは半角英数、掲載期限、半角数字にて正しく記入して下さい。
- 「個人情報の取り扱いについて」確認し決定ボタンをクリックしてください。
- 確認画面が表示されるので内容を確認後、再度決定ボタンをクリックしてください。

2-4 登録内容は後日、「支援の要請一覧を見る」で確認することが出来ます。

(登録に最大数日かかる場合がありますのでご注意ください。)

被災地・被災者から

支援の要請

→ 支援の要請を登録する

→ 支援の要請一覧を見る

支援の要請情報データベース

都道府県: 〇〇市教育委員会
 教育委員会名: 〇〇市教育委員会
 人的支援: 教職員
 物的支援: 備品・学用品等(教材・筆記用具・パソコン)
 その他の支援: 要請可能な方の情報を保持しています。

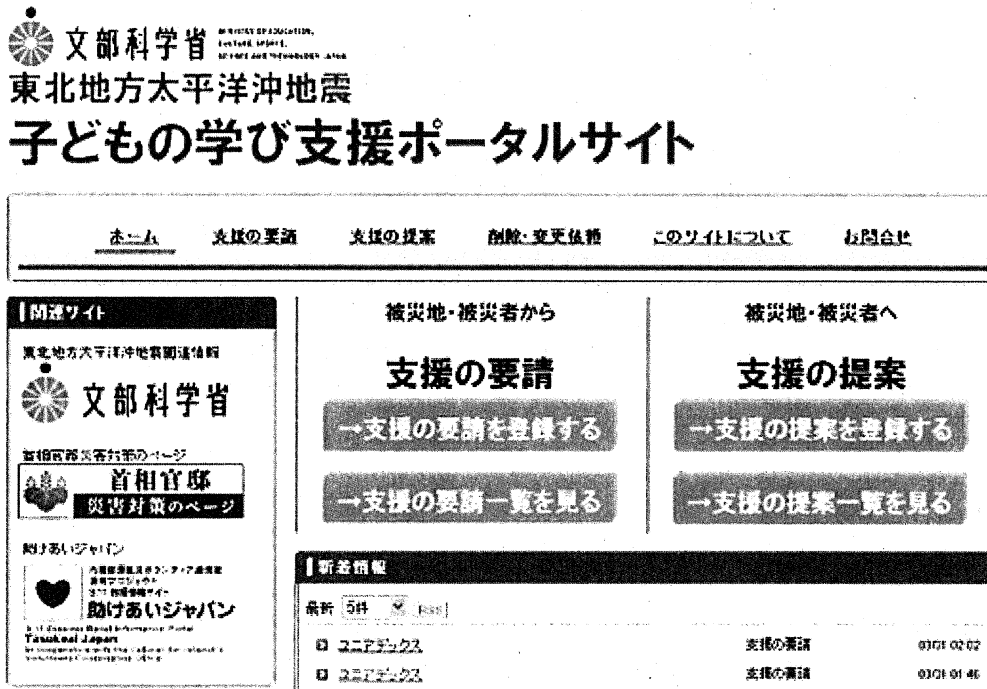
都道府県: 福島県
 教育委員会名: △△市教育委員会
 人的支援: 専門スタッフ(スクールカウンセラー)
 物的支援: 校図書
 その他の支援: 冬物の衣類(上履)と下履が

「詳細を表示」で
詳細が確認できます。

「東北地方太平洋沖地震 子どもの学び支援ポータルサイト」の利用方法について

■支援の提案方法について

○ URL : <http://manabishien.mext.go.jp/> にアクセスすると以下のページが表示されます。

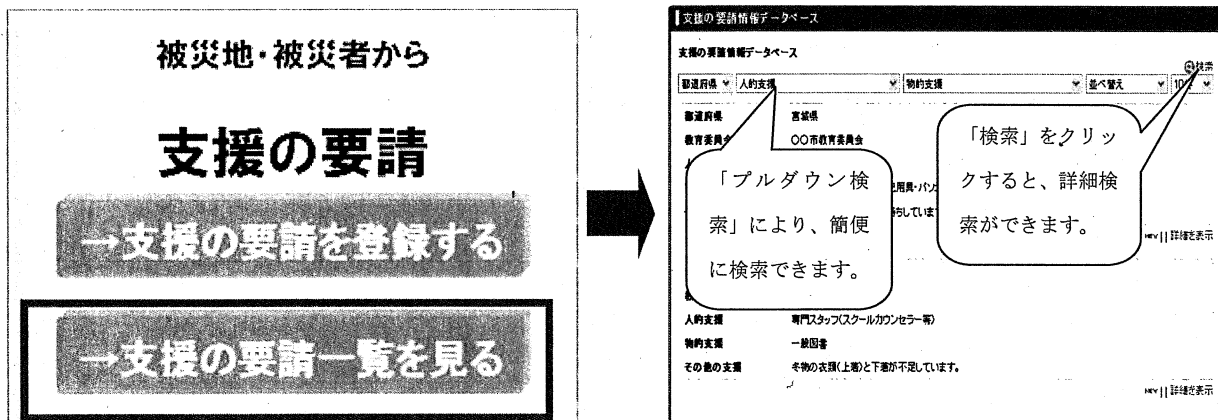


○ 支援を提案される団体様は、以下 2 通りの流れで支援を実現することができます。

- 1 「支援の要請情報一覧」を見て支援要請者に直接連絡⇒合意・支援実現
- 2 支援の提案情報を登録⇒支援要請者が直接連絡⇒合意・支援実現

1 「支援の要請情報一覧」を見る場合

1-1 以下のメニューから「支援の要請情報一覧を見る」をクリックし、一覧から、自らが提供できる支援を検索して下さい。



1-2 支援を要請している団体に直接連絡し、両者が合意した上での支援の実現につながります。

※具体的な支援の受入れ等の調整は直接当事者間で行っていただくことが基本であるため、必ずしも合意・支援実現がなされるわけではありません。

2 支援の提案情報を登録する場合

2-1 以下のメニューから「支援の提案を登録する」をクリック下さい。

被災地・被災者へ

支援の提案


→支援の提案を登録する

→支援の提案一覧を見る

「→支援の提案を登録する」をクリックします。

2-2 以下の「支援提案情報の登録に当たって」の内容を確認頂き「→支援の提案を登録する」又は画面左に設置されているメニュー内の「支援の提案情報登録」をクリックしてください。

次ページの「支援の提案情報登録フォーム」が表示されます。



文部科学省
MINISTRY OF EDUCATION,
CULTURE, SPORTS,
SCIENCE AND TECHNOLOGY, JAPAN

東北地方太平洋沖地震

子どもの学び支援ポータルサイト

ホーム 支援の要請 支援の提案 削除・変更依頼 このサイトについて お問い合わせ

メニュー

- 支援の提案情報登録
- 支援の提案情報一覧
- グループスペース
- 関係者情報共有ページ

メニュー > 支援の提案

支援の提案情報の登録に当たって

- 「支援の要請情報一覧」に掲載された具体的な要請事項に対して支援を提案する場合には、相手方の連絡先に直接ご連絡ください。
- 被災地教育委員会等の状況を考慮し、当面の間、個人からの情報の登録については、ご遠慮いただきますようお願いいたします。
- 営利目的のもの、公序良俗に反するもの及びそれらのおそれのあるもの等については登録できません。
- 登録内容については文部科学省にて最低限の内容を確認するため、反映に時間がかかります。○支援が実現するなど掲載の必要がなくなった場合や掲載内容の修正が必要な場合には、連絡フォームにより、速やかに文部科学省事務局までご連絡ください。
- 登録情報についてはそれぞれの情報の登録者によって作成されていることや、具体的な支援の受け入れ等の調整は直接当事者間で行っていただくことが基本であることから、本サイトの利用にあたっては利用者の責任において行っていただくこととなります。

→詳しくは[利用規約](#)をご覧ください。

※支援の提案情報の登録はこちらから。

→支援の提案を登録する

「支援の提案情報登録」をクリックします。

「支援の提案を登録する」をクリックします。

2-3 以下の「支援の提案情報登録フォーム」が表示されます。

赤字で記載してある記入上の注意を確認し必要な支援内容を記入、選択します。

最後に「決定」ボタンをクリックして下さい。

入力上の注意

1. ※は必須項目になります。
2. 「職種・派遣人数」「派遣期間」「業務内容・資格の有無」「その他の特記事項」「物品の種類・数量」「物品の必要となる期間」「物品の輸送方法」「その他学校への受入等」「メッセージ」について赤字の補足説明を確認し該当する項目に具体的に記入して下さい。
3. メールアドレスは半角英数、掲載期限、半角数字にて正しく記入して下さい。
4. 「個人情報の取り扱いについて」確認し決定ボタンをクリックしてください。
5. 確認画面が表示されるので内容を確認後、再度決定ボタンをクリックしてください。

2-4 登録内容は後日、「支援の提案一覧を見る」で確認することが出来ます。

(登録に最大数日かかる場合がありますのでご注意ください。)

被災地・被災者へ

支援の提案

→支援の提案を登録する

→支援の提案一覧を見る

