

法 学 号 外  
平成 28 年 9 月 28 日

各 私 立 学 校 長  
各 私 立 専 修 学 校 長  
各 私 立 各 種 学 校 長

} 様

岩手県総務部法務学事課私学・情報公開課長

緊急地震速報の訓練の実施について

このことについて、別添のとおり通知がありましたので、お知らせします。

【担当】私学振興担当 中村

電話 019-629-5041 FAX019-629-5049

メールアドレス: AH0007@pref.iwate.jp

各都道府県教育委員会 災害予防主管課  
各指定都市教育委員会 災害予防主管課  
各都道府県 私立学校 主管課  
各国公私立大学 災害予防主管課  
各国公私立高等専門学校 災害予防主管課  
各大学共同利用機関法人 災害予防主管課  
国立教育政策研究所 災害予防主管課  
科学技術・学術政策研究所 災害予防主管課  
日本学士院 災害予防主管課  
日本芸術院 災害予防主管課  
各文部科学省独立行政法人 災害予防主管課  
各文部科学省国立研究開発法人 災害予防主管課  
日本私立学校振興・共済事業団 災害予防主管課  
公立学校共済組合 災害予防主管課

御中

文部科学省大臣官房文教施設企画部施設企画課

### 緊急地震速報の訓練の実施について（依頼）

内閣府（防災担当）及び気象庁から、平成28年11月4日（金）に緊急地震速報の全国的な訓練を行うことについて、所管関係機関への周知等の依頼がありました。

ついては、下記の訓練の実施方法、訓練実施における留意事項を御確認いただき、緊急地震速報の訓練の実施を検討していただくようお願いします。

また、訓練を実施した機関におかれては、下記のとおり、訓練実施後にアンケートへの回答にも御協力いただくようお願いします。

なお、都道府県教育委員会災害予防主管課及び都道府県私立学校主管課におかれては、域内の市町村教育委員会又は所管の私立学校（専修学校、各種学校を含む）に対しても周知していただくようお願いします。

記

## 1. 訓練概要

緊急地震速報を見聞きした際に、それぞれの場面に応じた身の安全を確保する行動を実施することで、実際に緊急地震速報が発表された時の適切な対応行動を身に付けて頂くとともに、本訓練を

契機として日頃からの地震や津波への備えの重要性を再認識してもらうことを目的として、緊急地震速報の全国訓練を実施します。

### (1) 実施日時

平成 28 年 11 月 4 日 (金) 10 時 00 分頃

※第 2 回目の訓練は、例年 11 月 5 日の津波防災の日に行っていますが、本年は土曜日にあたるため、より多くの機関や団体等が参加できるよう、11 月 4 日に実施します。

### (2) 参加機関等

国の機関、地方公共団体、民間企業等、個人

### (3) 訓練の内容等

訓練参加者は、訓練用の緊急地震速報を見聞きした際に、速やかに安全な場所へ移動するなど、それぞれの場面に応じた身の安全を確保する行動を実施する。

※本訓練は義務的なものではありませんが、その重要性に鑑み、積極的な参加をお願いします。  
※訓練概要の詳細については、別添チラシの「緊急地震速報の訓練に参加しましょう！」をご覧ください。

## 2. 訓練の実施方法

訓練実施の方法については、緊急地震速報に係る専用の受信端末（以下、「専用受信端末」という）の設置の有無によって異なりますので、以下の手順を御確認いただくとともに、別添「緊急地震速報の訓練実施方法の確認フロー」も参照願います。なお、専用受信端末とは、民間事業者から市販されているものであり、市町村の庁舎等に設置されている Jアラート受信機とは異なります。

### (1) 専用受信端末を設置している機関

- ① 訓練用の緊急地震速報は、配信事業者（電気通信事業者やソフトウェア・サービス事業者、気象事業者など）を介して受信端末に配信されるため、当該配信事業者へ、11 月 4 日（金）に配信を実施するか確認をお願いします。
- ② 配信事業者へ確認した結果、訓練用の緊急地震速報の配信が実施される場合、11 月 4 日（金）10 時 00 分頃に配信されますので、この配信を利用した訓練の実施を検討してください。
- ③ 配信事業者へ確認した結果、訓練用の緊急地震速報の配信が実施されない場合、専用受信端末に備わっている訓練用の報知機能を活用した訓練、又は、下記（2）の訓練の実施を検討してください。

### (2) 専用受信端末を設置していない機関

- ① 気象庁が HP で提供している緊急地震速報訓練用の映像・音声を使用した訓練の実施を検討してください。なお、訓練の実施方法については、同 HP 中の活用例を参照してください。

「緊急地震速報訓練を実施するための映像・教材など」（気象庁 HP）

<http://www.data.jma.go.jp/svd/eew/data/nc/kunren/kit.html>

### 3. シェイクアウト訓練を実施する場合

防災研究者が中心となり結成され、シェイクアウト訓練を提唱・サポートしている「効果的な防災訓練と防災啓発提唱会議」では、シェイクアウト訓練の実施を呼びかけ、実施団体を認定し公表しています。

今回、各機関において実施を予定している緊急地震速報訓練でシェイクアウト訓練を行う場合に、同会議が提唱する訓練としても実施登録することができますので、希望する場合は、平成 28 年 9 月 1 日～10 月 21 日までの期間中に同会議のホームページで申請手続きを行ってください。詳細は以下ホームページよりご確認ください。

<http://www.shakeout.jp/>

＜効果的な防災訓練と防災啓発提唱会議が提唱する「シェイクアウト訓練」＞  
科学的な裏付けのある地震シナリオに基づき、事前登録の上、指定された日時に、地震から身を守るための3つの安全確保行動（①まず低く、②頭を守り、③動かない）を各人がいる場所（職場、学校、外出先等）で約1分間行うというもの

### 4. 訓練実施における留意事項

- (1) 訓練用の緊急地震速報は、テレビ・ラジオ・携帯電話（緊急速報メール等）には配信されません。
- (2) 館内放送等で訓練を実施する場合には、放送を聞いた人が本物の緊急地震速報と誤認しないよう御留意願います。
- (3) その他、下記気象庁HPに本訓練に関する詳細な情報がございますので、適宜御参照願います。

<http://www.data.jma.go.jp/svd/eww/data/nc/kunren/kunren.html>

### 5. 訓練実施後のアンケートへの協力依頼

気象庁では、11月4日（金）の訓練実施後に、HPにて訓練の実施状況及び感想等についてアンケートを実施します。訓練を実施した機関におかれては、訓練終了後から11月18日（金）までに、下記URLにあるWEBアンケートへの回答にも御協力いただくようお願いいたします（文部科学省への回答及び報告は不要）。

<http://www.data.jma.go.jp/svd/eww/data/nc/kunren/2016/q01.html> ※10月下旬～公開予定

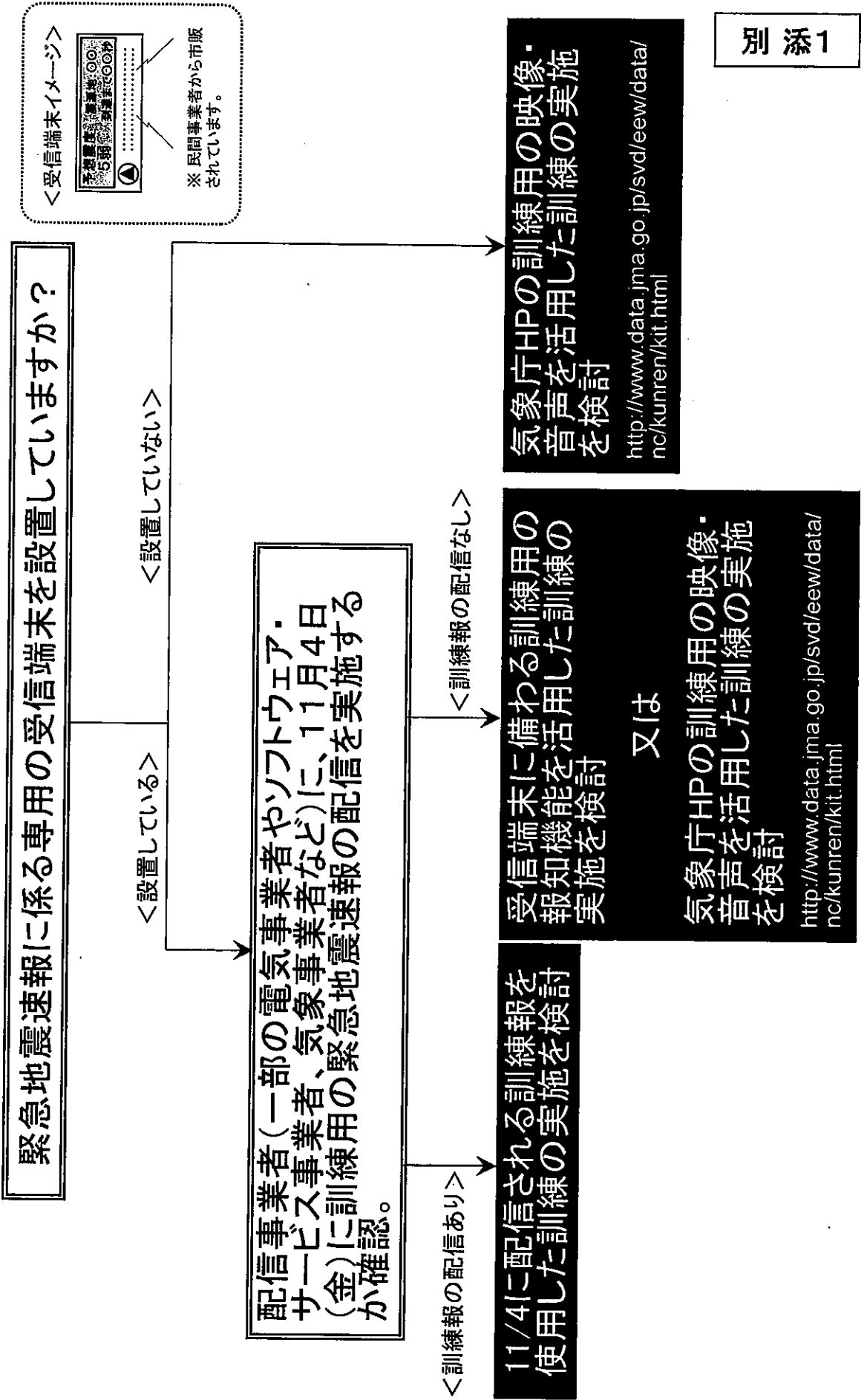
#### 【添付書類】

- (別添1) 緊急地震速報の訓練実施方法の確認フロー
- (別添2) チラシ「緊急地震速報の訓練に参加しましょう！」

担当 施設企画課 防災推進室  
防災調整係 津村、石川  
電話 03-6732-2290（直通）

# 緊急地震速報の訓練実施方法の確認フロー

※訓練の実施は、各自治体や各法人等の状況に応じて判断ください。



11月5日は  
津波防災の日

# 11月4日(金)は

# 緊急地震速報の訓練に 参加しましょう！


あなたはその時、

自分の身を守れますか？

- ・平成28年11月4日(金)10時00分頃に、訓練に参加する地方自治体の防災行政無線や、一部商業施設などで緊急地震速報の放送があります。

※訓練の緊急地震速報は、テレビ・ラジオの放送や、携帯電話・スマートフォンの緊急速報メール（エリアメール）には流れません。（一部のコミュニティFM等を除く）

- ・普段から、家具の固定など地震への備えをすすめ、津波避難場所なども確認しておきましょう！



国土交通省  
気象庁




## どうやって訓練に参加するの？

- お住まいの自治体の防災行政無線や商業施設などで緊急地震速報が放送される場合があります。自治体からのお知らせ、気象庁のホームページ等でご確認ください。
- 緊急地震速報を受信する端末をお持ちの方
  - ご契約の事業者から配信される<sup>1)</sup> 訓練用の緊急地震速報や受信端末に備わる訓練機能を利用してみましょう。
- 受信端末をお持ちでない方
  - 気象庁ホームページで公開している訓練用動画<sup>2)</sup> や、スマートフォンの訓練用アプリ<sup>3)</sup> を使ってみましょう。




## 緊急地震速報を聞いたら、どうすればいいの？

緊急地震速報を見聞きしたときの行動は、まわりの人に声をかけながら「周囲の状況に応じて、あわてずに、まず身の安全を確保する」ことが基本です。



頭を守って、安全な場所に避難！




危ない場所から離れて！



お店では、あわてず係員の指示に従って！

## シェイクアウト訓練

- シェイクアウト訓練とは、地震の際の安全確保行動1-2-3「まず低く、頭を守り、動かない」を身につける訓練です。
- 当日、シェイクアウト訓練が行われる自治体にお住まいの場合は積極的に参加してみましょう。



気象庁マスコットキャラクターはれるんと Shakeoutキャラクターシェイククエイクくん

気象庁の  
ホームページも  
見てね！

- 1) 訓練用の緊急地震速報の配信の有無については、ご契約の事業者等の周知・案内等をご確認ください。(訓練用の緊急地震速報を配信する予定の事業者名は、気象庁ホームページにも掲載予定です。) 配信される場合は、訓練用の緊急地震速報を受信した時の端末の動作等についてもご確認ください。
- 2) 緊急地震速報訓練用動画や訓練の詳細については、気象庁ホームページの以下のアドレスをご覧ください。
- 3) 株式会社NTTドコモ「地震防災訓練アプリ」は各社のスマートフォンで利用可能です。(一部ご利用できない機種もあります。)詳細は株式会社NTTドコモのホームページをご覧ください。

緊急地震速報を活用した訓練について  
(気象庁ホームページ)

緊急地震速報 訓練



【お問い合わせ先】

気象庁 地震火山部管理課 地震津波防災対策室  
〒100-8122 東京都千代田区大手町1丁目3番4号  
電話：(03)3212-8341 (内線4666)

