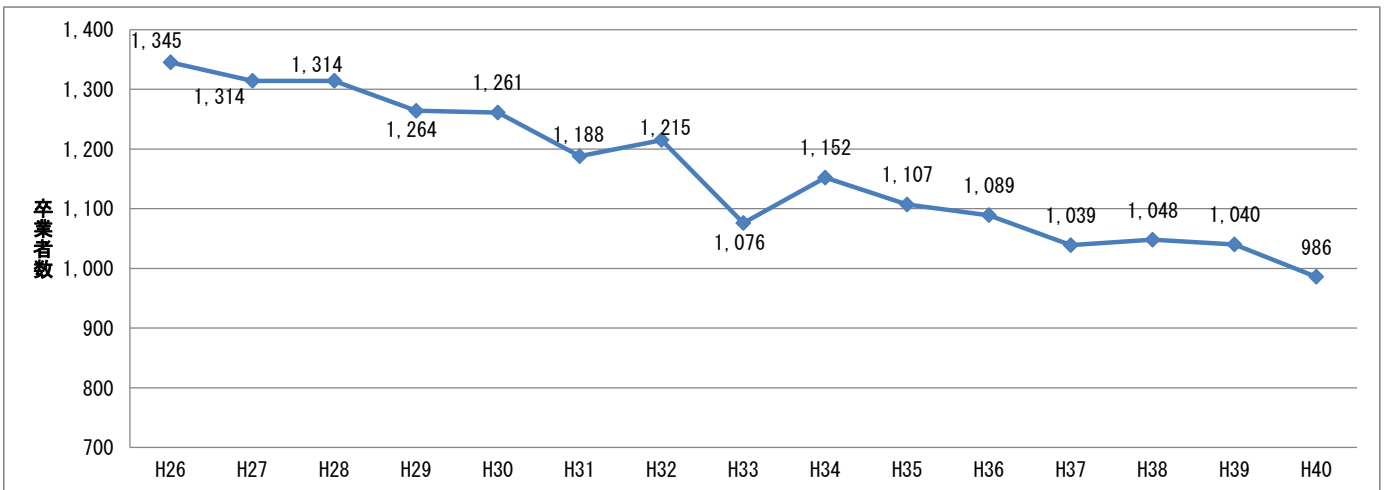


# [胆江ブロックの現状について]

## 1 平成26年3月～40年3月 中学校卒業者の推移

	26年3月	27年3月	28年3月	29年3月	30年3月	31年3月	32年3月	33年3月	34年3月	35年3月	36年3月	37年3月	38年3月	39年3月	40年3月
胆江	1,345	1,314	1,314	1,264	1,261	1,188	1,215	1,076	1,152	1,107	1,089	1,039	1,048	1,040	986
ブロック計		-31	0	-50	-3	-73	27	-139	76	-45	-18	-50	9	-8	-54
		-31	-31	-81	-84	-157	-130	-269	-193	-238	-256	-306	-297	-305	-359
奥州市	1,187	1,176	1,159	1,105	1,105	1,036	1,059	933	1,014	965	957	907	921	912	861
		-11	-17	-54	0	-69	23	-126	81	-49	-8	-50	14	-9	-51
		-11	-28	-82	-82	-151	-128	-254	-173	-222	-230	-280	-266	-275	-326
金ヶ崎町	158	138	155	159	156	152	156	143	138	142	132	132	127	128	125
		-20	17	4	-3	-4	4	-13	-5	4	-10	0	-5	1	-3
		-20	-3	1	-2	-6	-2	-15	-20	-16	-26	-26	-31	-30	-33



## 2 公立高等学校募集学級数の推移(全日制課程の推計値)

ブロック	学校名	設置学科	平成26年度学級数	( )内は、対H26度比 ブロック内学級数			
				H26	H29	H33	H38
胆江	水沢	普・理	6				
	水沢農	農	3				
	水沢工	工	4				
	水沢商	商	3				
	前沢	普	2				
	金ヶ崎	普	3				
	岩谷堂	総	5				
				26	24 (▲2)	20 (▲6)	20 (▲6)
				[学科の割合] 普通科系 42.3% 専門学科 38.5% 総合学科 19.2%			

※ は普通科系  
 ※ は専門学科及び総合学科

※ 平成26年度は実績値であること。平成29年度以降のブロック内学級数は、中学校卒業予定者数から、進学率、地区間交流、私立・高専進学者数を加減し、公立全日制高校への入学予想者数を算出し、1学級定員40人で除して算出したものであること。

※ 学科の割合は、対象学科の学級数÷学級数全体×100で算出したものであること。

※ 普通科系学科とは、普通科、理数科、体育科であること。

※ 専門学科とは、農業科、工業科、商業科、水産科、家庭科であること。

### 3 合格者数・総受検者数

#### 【全日制】

学 校	学 科	平成26年度				平成27年度			
		定 員	合格者数	定員に 対する 過不足	総受検 者数	定 員	合格者数	定員に 対する 過不足	総受検 者数
水 沢	普通・理数	240	246	6	268	240	245	5	265
水 沢 農	農業科学	40	37	▲ 3	40	40	31	▲ 9	31
	環境工学	40	30	▲ 10	31	40	15	▲ 25	15
	生活科学	40	31	▲ 9	31	40	32	▲ 8	32
水 沢 工	機械	40	40	0	48	40	40	0	42
	電気	40	40	0	38	40	33	▲ 7	33
	設備システム	40	40	0	43	40	40	0	45
	インテリア	40	40	0	44	40	39	▲ 1	36
水 沢 商	商業	40	41	1	55	40	37	▲ 3	37
	会計ビジネス	40	41	1	48	40	40	0	40
	情報システム	40	41	1	46	40	25	▲ 15	25
前 沢	普通	80	59	▲ 21	61	80	47	▲ 33	48
金ヶ崎	普通	120	120	0	137	120	115	▲ 5	129
岩谷堂	総合	200	183	▲ 17	185	200	200	0	205
合 計		1,040	989	▲ 51	1,075	1,040	939	▲ 101	983

#### 【定時制】

学 校	学 科	平成26年度				平成27年度					
		定 員	合格者 数	定員に 対する 過不足	総受検 者数	定 員	合格者 数	定員に 対する 過不足	総受検 者数		
杜 陵 奥 州 校	普通	前期（昼間部）	40	32	▲ 8	35	前期（昼間部）	40	22	▲ 18	35
		前期（夜間部）	40	6	▲ 34	5	前期（夜間部）	40	2	▲ 38	5

#### [参考]

#### 胆江ブロックの私立高校の募集定員（H27）

学校	学科	定員
協和学院	普通	105
水沢第一	調理	35
合計		140

#### 県立高等学校新整備計画期間中の再編状況

年 度	内 容
H20	水沢高校（7学級）と、胆沢高校（1学級）を統合し、水沢高校（7学級）とする。
H21	岩谷堂高校（5学級）と、岩谷堂農林高校（2学級）を統合し、岩谷堂高校（6学級）とする。
H21	杜陵高校奥州校（2学級）を、多部制・単位制高校とする。

#### 4 胆江ブロック内公立高校全日制入学者の推計 (H26年3月卒業～H38年3月卒業)

学校	学級数	H26	H27	H28	H29	H30	H31	H32	H33	H34	H35	H36	H37	H38
水沢	6	246	246	244	236	232	220	224	197	214	202	203	193	195
水沢農	3	98	97	97	94	93	90	91	82	86	83	87	83	82
水沢工	4	160	160	159	153	152	144	147	130	139	134	132	126	127
水沢商	3	123	116	115	111	111	105	106	94	101	97	102	97	98
前沢	2	59	64	66	65	64	63	64	59	59	60	57	54	54
金ヶ崎	3	120	120	120	117	115	110	111	99	106	101	100	97	97
岩谷堂	5	183	177	178	162	162	150	156	139	150	141	133	127	128
計	26	989	980	978	938	930	882	899	801	855	818	815	777	781

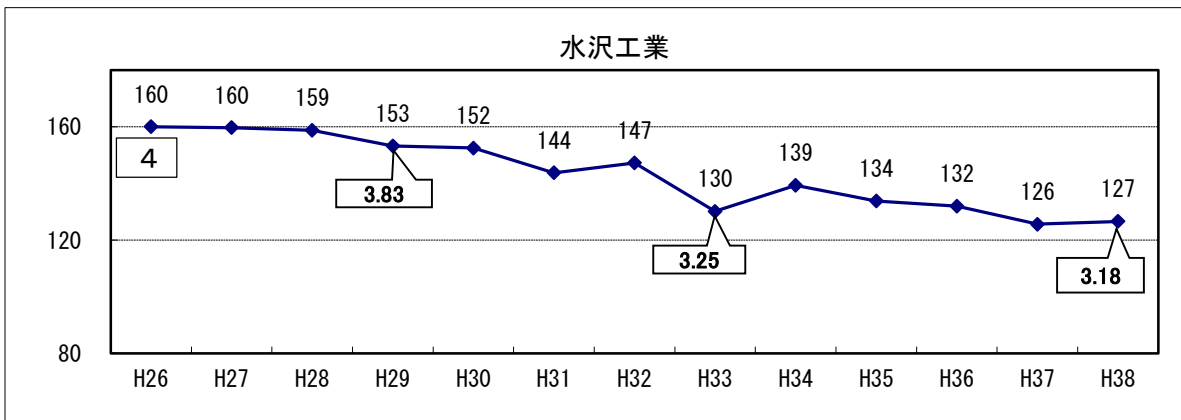
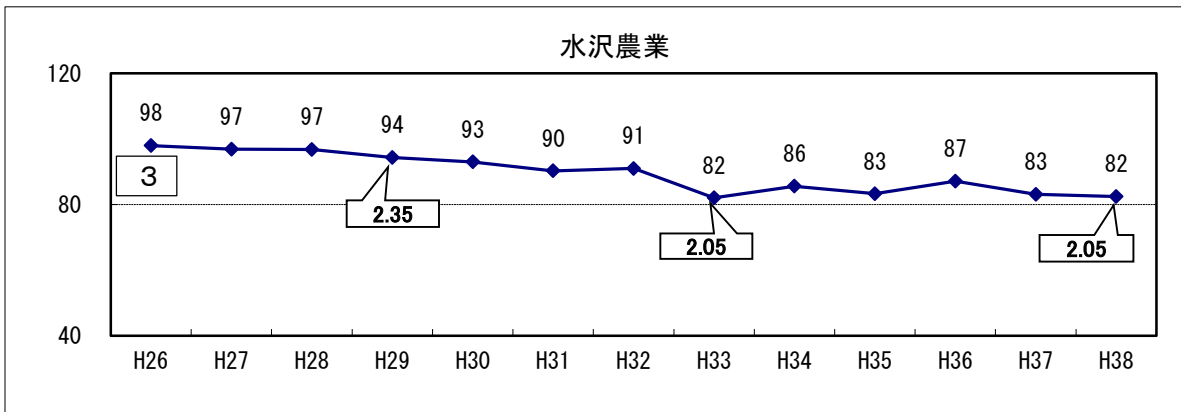
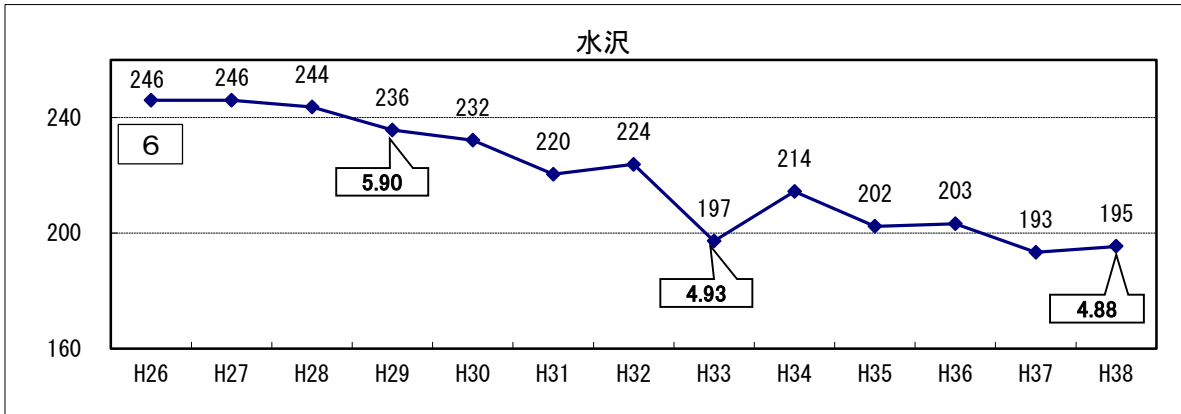
##### 【本資料の見方】

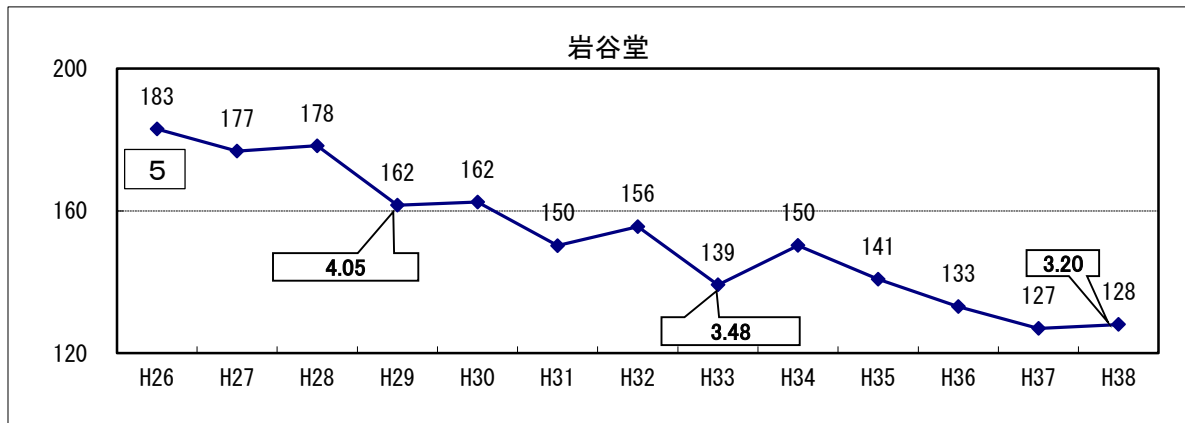
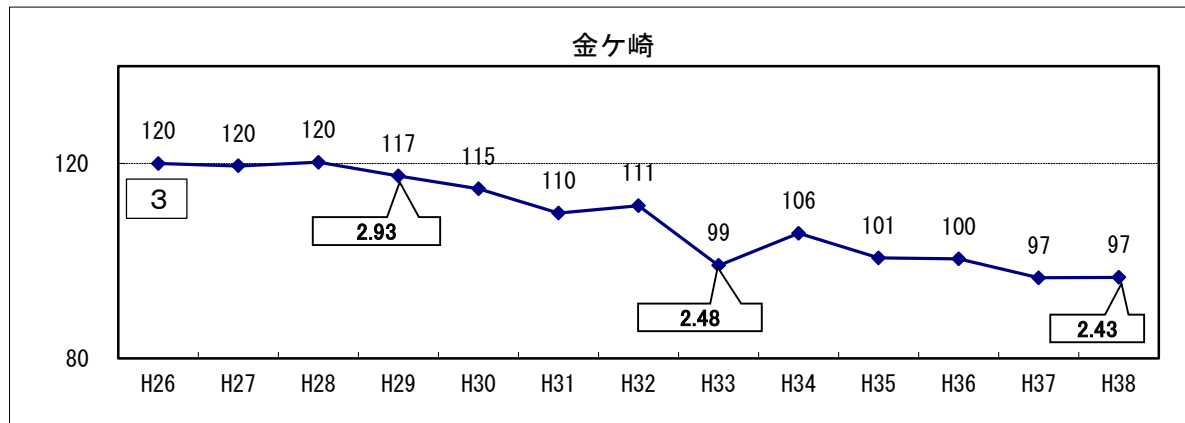
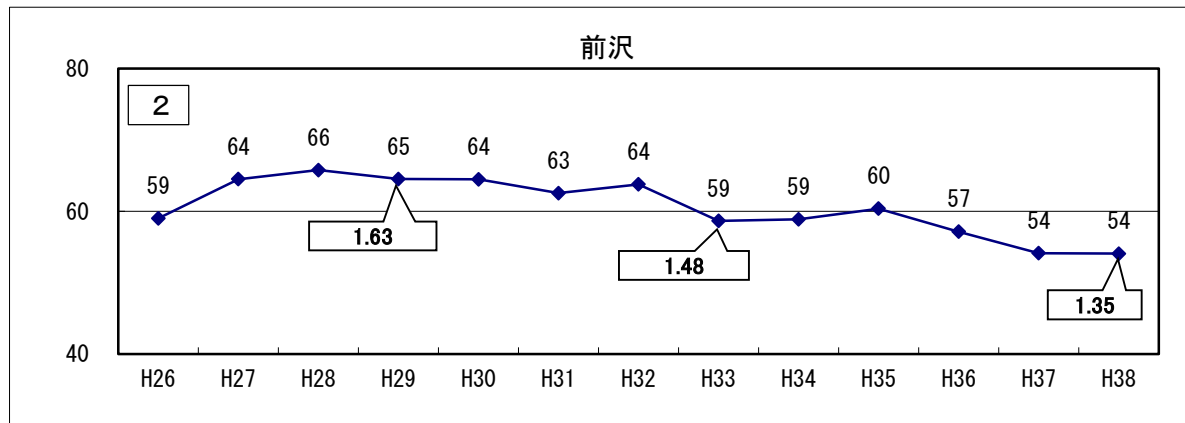
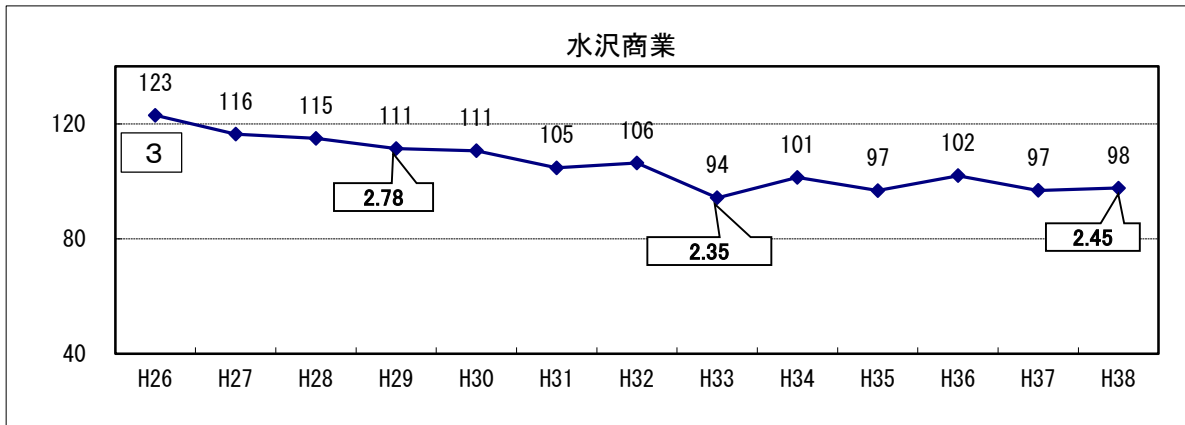
##### 1 各高校への入学者推計値の算出方法

- (1) 旧市町村ごとに、震災後3年間のデータをもとに県内公立高校への進学率を算出。
- (2) (各高校への進学率) × (卒業予定者数) = (各高校への入学者推計値)

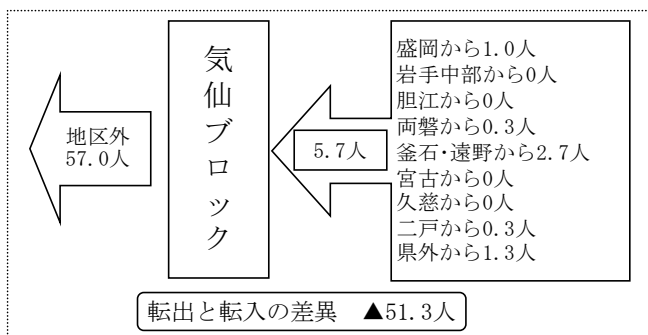
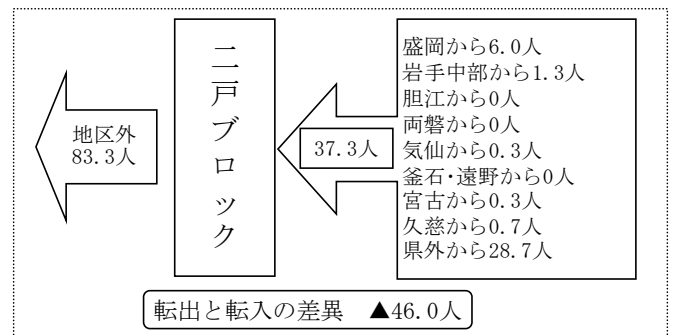
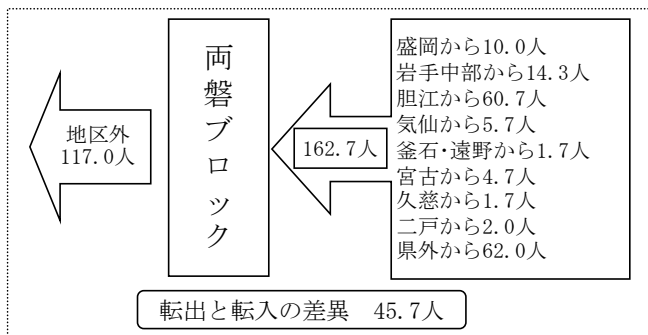
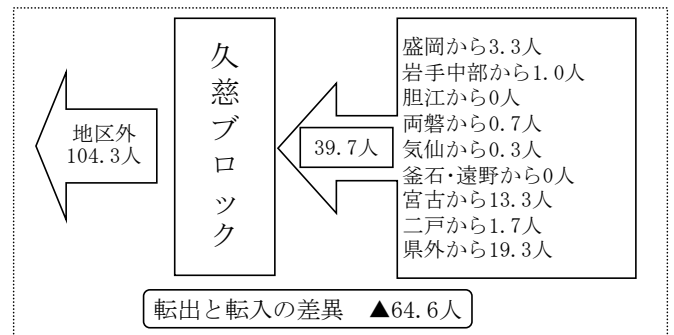
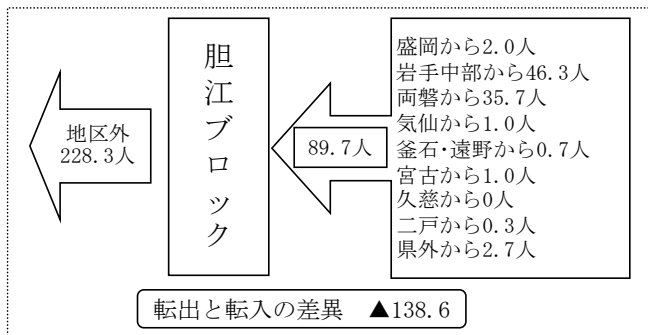
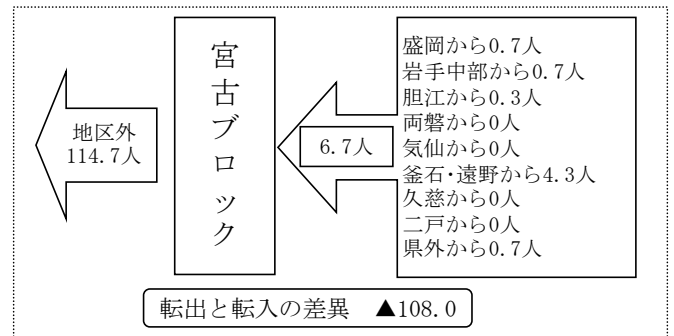
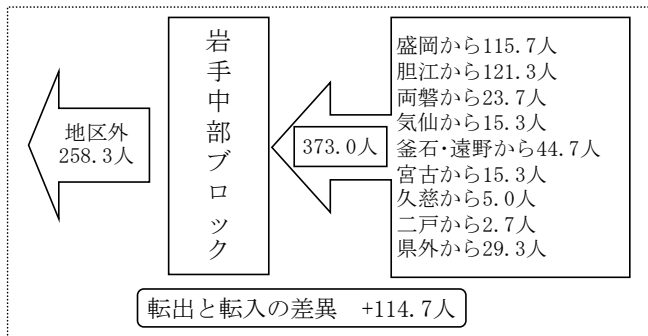
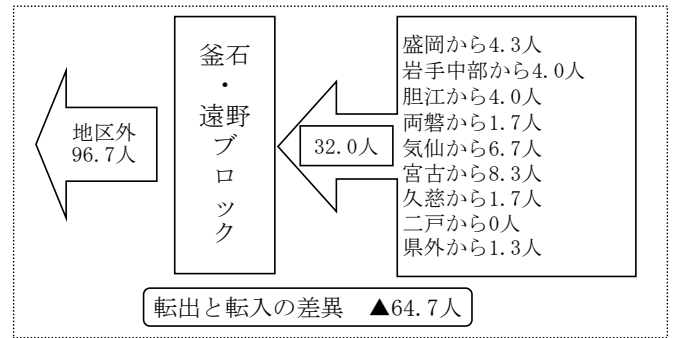
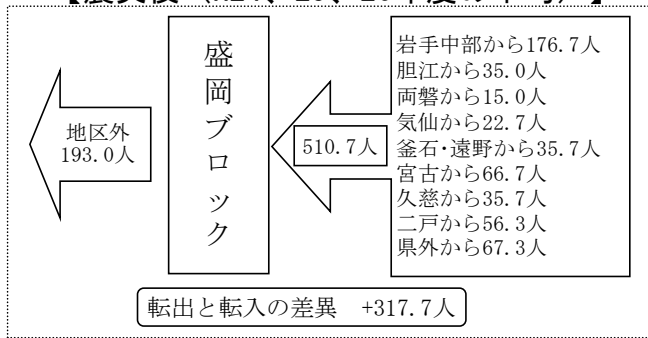
##### 2 本資料の数値の特徴

- (1) 震災後3年間の進学率をもとにして、平成27年以降を予測しようとするものである。
- (2) 単純に、「生徒数の減少」が「各高校の入学者数にどの程度影響するか」を表したものである。
- (3) 「ブロック外からの入学(学区外入学等)」を含んだ数である。
- (4) グラフ中の 5.90 等は、(推計値) ÷ (40人) で算出した学級数である。
- (5) 四捨五入の関係で、合計が合わない場合がある。
- (6) 各校の左の 6 等は、平成26年度の募集学級数である。





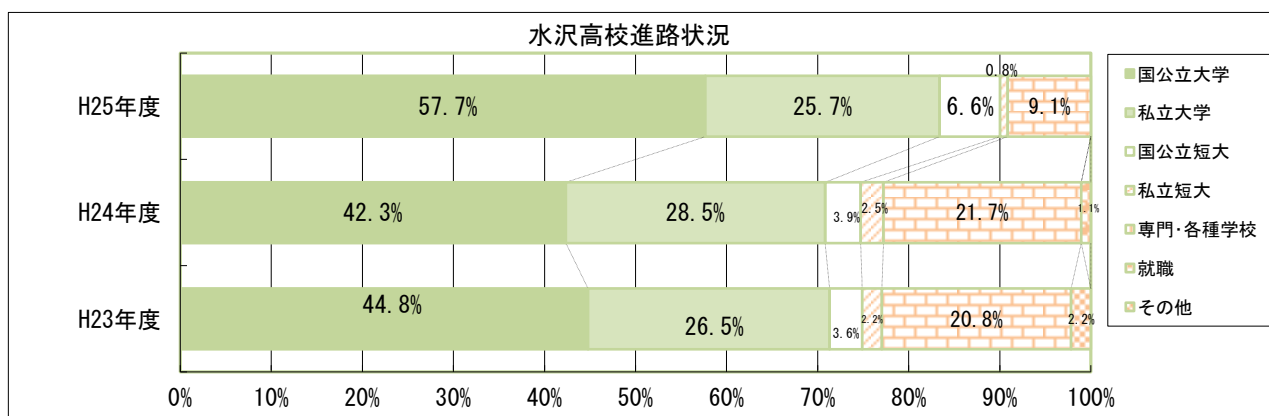
## 5 ブロック間交流の状況 【震災後（H24、25、26年度の平均）】



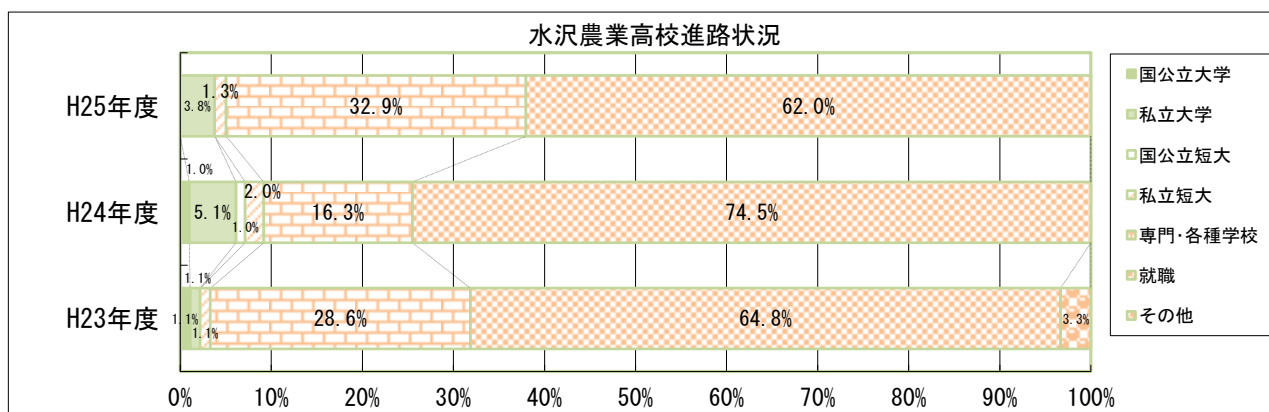
※ 公立高校の全日制・定時制及び私立高校を対象（過年度卒を含む）  
 ※ 転入⇒他のブロック及び県外からの転入者数  
 ※ 転出⇒他のブロックへの転出者数（県外転出を含む）

[卒業後の進路状況]

水沢高校		H23年度	H24年度	H25年度
卒業年度				
学科	普通科・理数科			
卒業者数		279	281	241
進学		273	278	241
	国公立大学	125	119	139
	私立大学	74	80	62
	国公立短大	10	11	16
	私立短大	6	7	2
	専門・各種学校・その他	58	61	22
就職		6	0	0
	管内	0	0	0
	県内	1	0	0
	県外	0	0	0
	公務員	5	0	0
その他		0	3	0

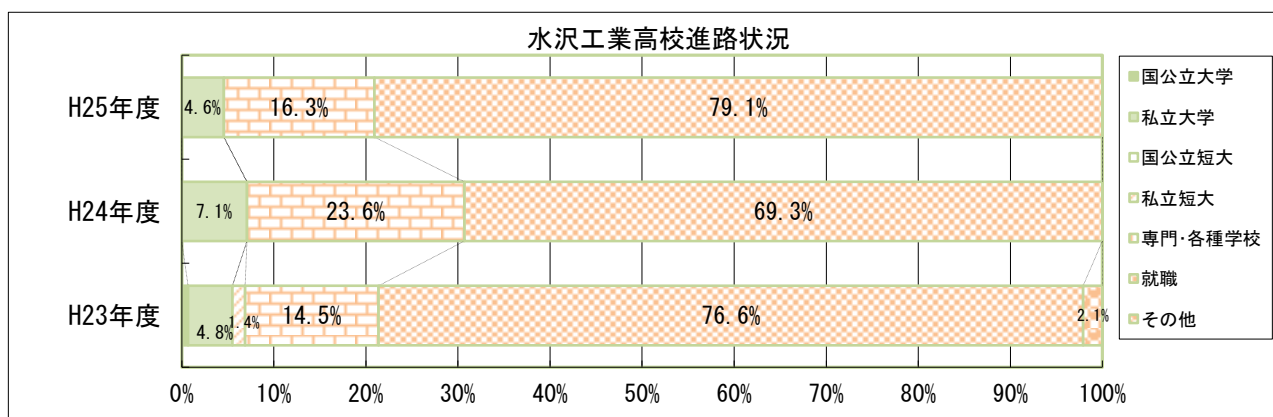


水沢農業高校		H23年度	H24年度	H25年度
卒業年度				
学科	農業科学科・環境工学科・生活科学科			
卒業者数		91	98	79
進学		29	25	30
	国公立大学	1	1	0
	私立大学	1	5	3
	国公立短大	0	1	0
	私立短大	1	2	1
	専門・各種学校・その他	26	16	26
就職		59	73	49
	管内	30	40	29
	県内	21	18	10
	県外	8	15	10
	公務員	0	0	0
その他		3	0	0

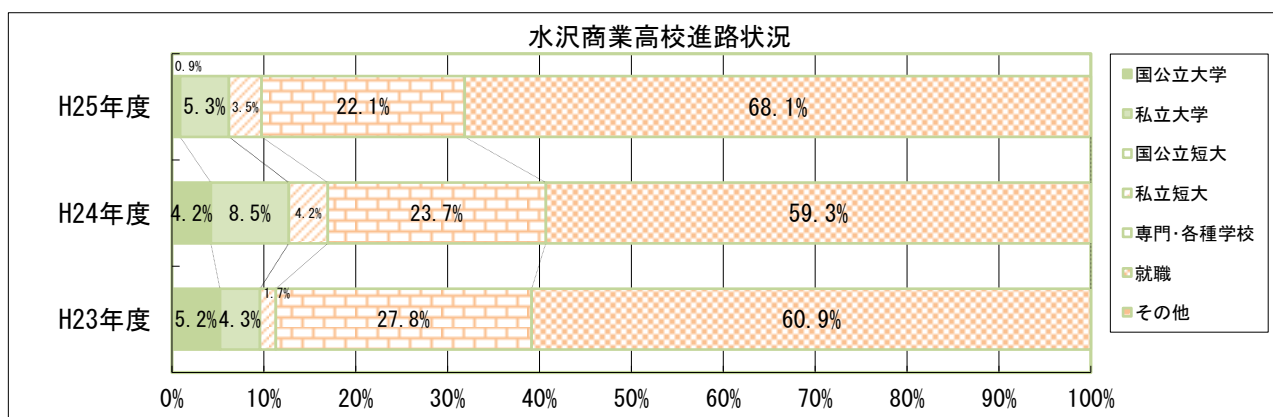


[卒業後の進路状況]

水沢工業高校			
卒業年度	H23年度	H24年度	H25年度
学科	機械科・電気科・設備システム・インテリア科		
卒業生数	145	127	153
進学		31	39
	国公立大学	1	0
	私立大学	7	9
	国公立短大	0	0
	私立短大	2	0
	専門・各種学校・その他	21	30
就職		111	88
	管内	31	24
	県内	21	14
	県外	59	49
	公務員	0	1
その他	3	0	0

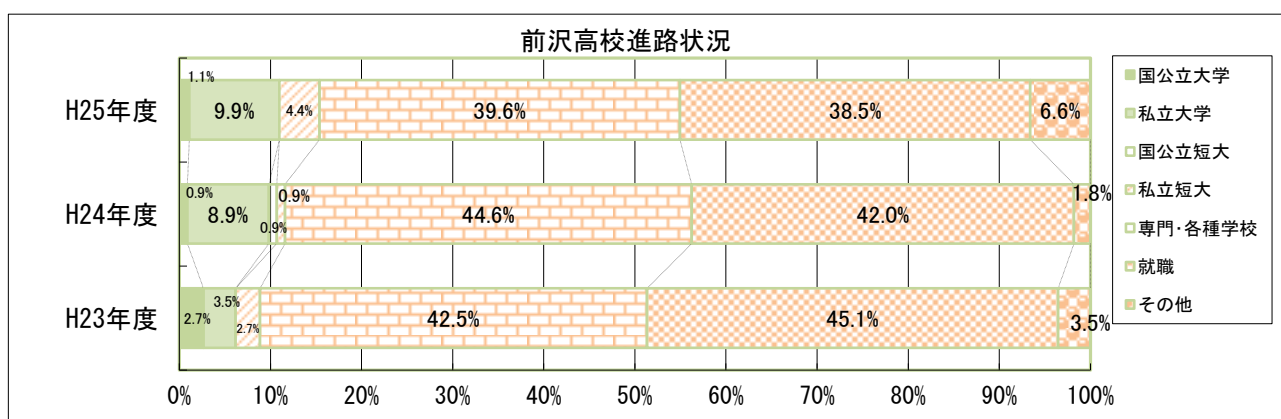


水沢商業高校			
卒業年度	H23年度	H24年度	H25年度
学科	商業科・会計ビジネス科・情報システム科		
卒業生数	115	118	113
進学		45	48
	国公立大学	6	5
	私立大学	5	10
	国公立短大	0	0
	私立短大	2	5
	専門・各種学校・その他	32	28
就職		70	70
	管内	27	29
	県内	8	8
	県外	29	29
	公務員	6	4
その他	0	0	0

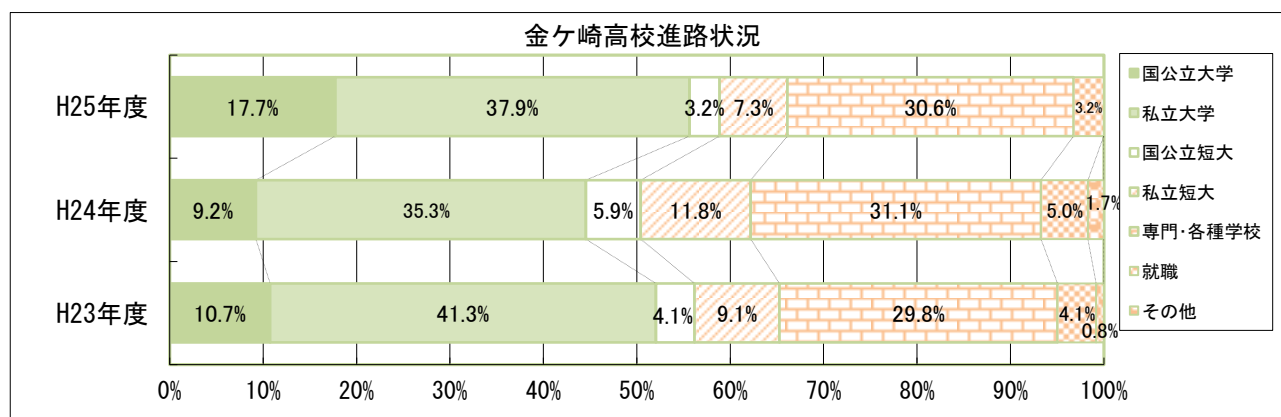


[卒業後の進路状況]

前沢高校		H23年度	H24年度	H25年度
卒業年度				
学科		普通科		
卒業生数		113	112	91
進学		58	63	50
	国公立大学	3	1	1
	私立大学	4	10	9
	国公立短大	0	1	0
	私立短大	3	1	4
専門・各種学校・その他		48	50	36
就職		51	47	35
	管内	19	24	18
	県内	21	18	5
	県外	10	5	9
	公務員	1	0	3
その他	4	2	6	



金ヶ崎高校		H23年度	H24年度	H25年度
卒業年度				
学科		普通科		
卒業生数		121	119	124
進学		115	111	120
	国公立大学	13	11	22
	私立大学	50	42	47
	国公立短大	5	7	4
	私立短大	11	14	9
専門・各種学校・その他		36	37	38
就職		5	6	4
	管内	3	3	2
	県内	1	2	1
	県外	1	0	0
	公務員	0	1	1
その他	1	2	0	





[卒業後の進路状況]

岩谷堂高校		H23年度	H24年度	H25年度
卒業年度				
学科		総合学科		
卒業生数		216	206	208
進学		139	128	117
	国公立大学	9	5	7
	私立大学	29	20	17
	国公立短大	3	3	2
	私立短大	15	12	11
専門・各種学校・その他		83	88	80
就職		70	74	90
	管内	35	44	50
	県内	20	15	20
	県外	12	12	15
	公務員	3	3	5
その他		7	4	1

