

始めよう!狩猟

～いわて狩猟スタートブック～



令和4年3月 岩手県
(令和8年5月修正)

はじめに

～狩猟の意義と社会的役割～

日本には古くからの狩猟文化があり、岩手県でもマタギに代表される猟師や、趣味で狩猟を行うハンターにより、狩猟が盛んに行われてきました。しかし、近年は全国的にハンターの数が減少傾向にあり、岩手県でも、狩猟免許所持者数は平成元年度の約5,400人から令和2年度には約3,600人まで減少しています。また、ハンターの高齢化も進んでおり、近年では狩猟免許所持者の3分の2は60歳以上となっています。耕作放棄地の増加などによる里山の荒廃が進み、野生鳥獣の生息域の拡大によって人の生活域と野生鳥獣の生活域が近くなってきました。そのため、近年は野生鳥獣による農林水産業被害の増加や自動車との衝突事故が増加するなどの生活環境への被害が拡大してきています。

野生鳥獣被害の対策は「野生鳥獣を知ること」「野生鳥獣からの被害を防ぐこと」「野生鳥獣の数を調整（捕獲）すること」の大きく3つに分けられます。これまでは狩猟により、「野生鳥獣の数を調整すること」が自然に行われてきましたが、狩猟者の減少等により、狩猟だけでは野生鳥獣の数を調整することが難しくなっています。そのため、現在では、農林水産業被害や生活環境被害の防止を目的に、狩猟とは別に、野生鳥獣の捕獲が県内各市町村で行われています。

このように、現在のハンターには、狩猟を趣味として楽しむことに加えて、野生鳥獣の数を調整する捕獲の担い手としての役割が期待されています。

このガイドブックでは、一般になじみのない狩猟の魅力や狩猟を始めるために必要な予備知識等を掲載しています。このガイドブックを読んだ方が、狩猟を始めてみよう！と思うきっかけになることを期待しています。

目次

はじめに ～狩猟の意義・社会的役割～	1
1 ハンターの狩猟現場を一日密着	3
2 狩猟免許って何だ？	5
3 さあ、狩猟免許をとろう！～狩猟を始めるまでの流れ～	6
(1) 予備講習会～狩猟に必要な知識や技能の習得～	7
(2) 狩猟免許試験～いよいよ狩猟免許試験当日！～	7
(3) 銃で猟をするなら銃の所持許可も必要です	9
(4) 岩手県で猟をしよう～狩猟者登録～	11
(5) 獲物は美味しくいただく	12
4 狩猟に必要な装備や道具は？	13
5 狩猟のギモンに答えます	14
6 狩猟の心構え－安全な狩猟のために－	16
【参考】 狩猟を始めるためにかかる経費（第一種銃猟）	17
関係連絡先	18

1 ハンターの狩猟現場を一日密着!

胆沢猟友会の凄腕猟師!



菅野慶治さんの猟に密着しました

1 無線確認



皆で使う無線の周波数を合わせよう

2 日の出確認
(打ち合わせ)



今日の日の出は6時55分ですね

3 日の出! さあ、
猟の開始!



獲物はいるかな?



4 AM9:30 現地に到着



現地到着! 猟場まで歩いていこう

5 役割の相談



獲物を飛ばす人と撃つ人を決めるよ

キツネの足跡...

6 猟場まで銃は
出さない...



7 銃カバーから銃を取り出して
います (真剣!)



8

いた!



カマガモ発見!

9

AM10:00

獲物に気づかれないよう音を立てず、抜き足差し足…。



10

弾込め



銃に弾を込めて…

11

発砲!!



12

獲れました!



やった~



カモ回収



キジの処理

13

PM4:30

本日の猟果と記念撮影



お疲れ様でした!

2 狩猟免許って何だ？

野生鳥獣は勝手に捕まえてはいけません！法律（※）で罰せられます。
ただし、一部の鳥獣は狩猟免許を持っている人が狩猟により捕獲することができます。

※「鳥獣の保護及び管理並びに狩猟の適正化に関する法律」

1 狩猟免許の種類…4種類あります

種類	内容	使える道具
網猟	網を使用する猟法 主に鳥類を獲る際に使用	むそう網、はり網、 つき網、なげ網
わな猟	わなを使用する猟法 主に小型獣類・シカ・イノシシを獲る際に使用	くくりわな、はこわな、 囲いわな、他
第一種銃猟	散弾銃やライフル銃・空気銃を使用する猟法 鳥類・獣類を獲る際に使用	装薬銃（散弾銃、ライ フル銃）、空気銃
第二種銃猟	空気銃を使用する猟法 主に鳥類を獲る際に使用	空気銃

2 狩猟で捕獲できる鳥獣（狩猟鳥獣）…全部で46種

鳥類（26種）	獣類（20種）
カワウ、マガモ、カルガモ、ヤマドリ、キジ、 コジュケイ、キジバト、スズメ、ハシボソ・ ハシブトガラス 他	タヌキ、キツネ、アライグマ、ハクビシ ン、イノシシ、ニホンジカ、ツキノワグマ、 ノウサギ 他

3 いつ、狩猟で獲っていいの？（狩猟期）

11月15日～翌年2月15日【岩手県の場合】

（ただし、鳥獣の種類により期間が異なる場合があります。）

（なお、岩手県以外で狩猟をする場合は当該都道府県へ狩猟期間等についてお問い合わせ下さい。）



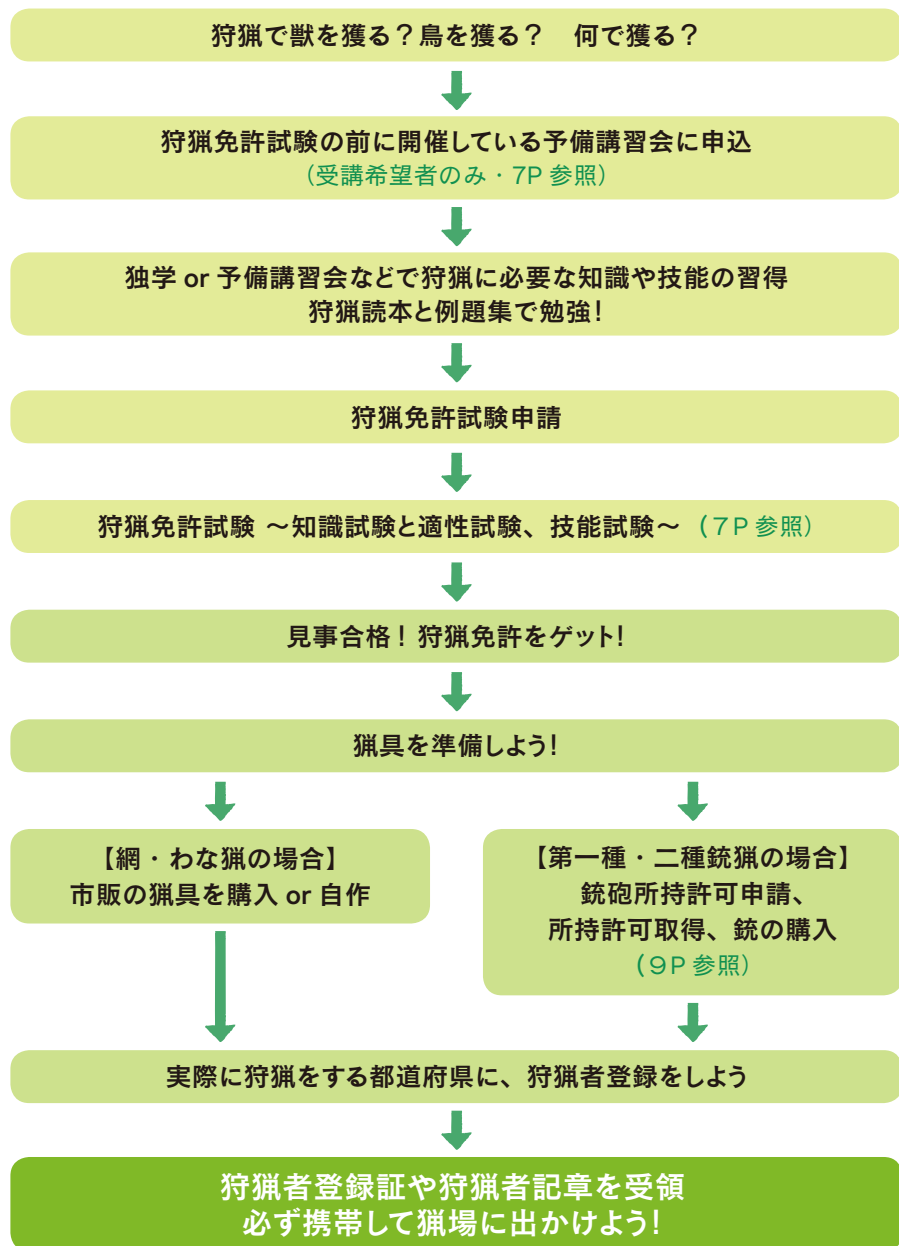
4 狩猟免許を取るには？

狩猟免許は、お住まいの各都道府県知事が実施する狩
猟免許試験を受けて合格することで取得できます。



狩猟を行うまでの流れを確認してみよう！

3 さあ、狩猟免許をとろう！～狩猟を始めるまでの流れ～





1. 予備講習会～狩猟に必要な知識や技能の修得～

狩猟免許試験前に開催しています。

受講は任意ですが、実技試験は予備講習会でしっかり教わらないと、いざ試験の時、困るかも…？

- 受講を希望する場合は、狩猟免許試験に申し込んだ上で（公社）岩手県猟友会へ申し込みます。
- 狩猟に必要な知識やわなや猟銃の取扱いなどの実技を教えてください。



銃の取扱いの講習
(写真の銃は模擬銃です)



2. 狩猟免許試験～いよいよ試験当日！～

岩手県では、
年3回程度開催しています。

- 予備講習会とは別に申請が必要です。
(申請手数料：5,200円※)
- 申請先は、住所地を所管する**広域振興局保健福祉環境部**又は**保健福祉環境センター**です。
- 試験日前に受験票が届きます。
- 試験は1日かけて行われ、合格者に後日免許が交付されます。

※令和3年度現在



狩猟免許試験は知識試験と適性試験、
技能試験の3つの試験に分けられます。

知能試験

知識試験は、鳥獣の保護及び管理並びに狩猟の適正化に関する法令や猟具、鳥獣の生態に関する問題などが出題されます。

知識試験は、**70%以上の成績で合格**となり、合格者は技能試験に進めます。

適性試験

適性試験は、狩猟を安全に行うために必要な視力・聴力・運動能力（四肢又は体幹の障がないことなど）を調べます。

技能試験

技能試験では、狩猟で捕獲して良い鳥獣はどれかを判別する試験があります。また、銃猟の場合は、銃の取扱い(分解・結合など)と距離目測の試験があります。網・わな猟の場合は、使つて良い猟具か悪い猟具かの判別、猟具の架設の試験があります。

技能試験は**減点方式**で採点され、**70%以上の成績で合格**となります。



知識試験



技能試験（わなの判別）



技能試験（鳥獣判別）

5日書 20000号	見本
第一種銃猟狩猟免許状	
住 所 盛岡市内丸10番地1	
氏 名 鈴木 康太郎	
平成7年7月7日生	
鳥獣の保護及び管理並びに狩猟の適正化に関する法律（平成14年法律第98号）により野鳥免許を与える。	
よってこの証を交付する。	
令和3年12月13日	
岩手県知事 岩瀬 次郎	
有効期間 令和6年9月14日まで	
備 考	
届 出 令和3年12月13日	
再交付 令和 年 月 日	

狩猟免許状

- 狩猟免許は日本全国どこでも有効な免許です。狩猟免許を持っていれば、全国で狩猟が行えます（ただし、狩猟を行う都道府県ごとに狩猟者登録が必要です）。
- 狩猟免許の有効期間は**3年間**です。また、狩猟免許の種類ごとに更新が必要です。
- 「鳥獣の保護及び管理並びに狩猟の適正化に関する法律」に違反したり、視力低下などの免許の取得要件を満たさなくなった場合には、狩猟免許が取消又は効力停止となることがあります。



3. 銃で猟をするなら、銃の所持許可も必要です

初めて銃砲を所持する場合には、まず各都道府県の公安委員会の行う『猟銃等講習会』に受講申込することから始まります。

住所地を管轄する警察署（生活安全課）に「狩猟をやりたい」と相談

猟銃等講習会（初心者）受講の申込・受講（講習会の後に筆記試験有）

講習修了証明書交付（教習資格認定及び所持許可申請時に必要）

第一種銃猟（散弾銃）の場合

教習資格認定申請・認定書交付

猟銃用火薬類等譲受許可申請・交付

射撃場に教習申込・日時予約

火薬類販売店で弾購入、
教習受講、講習修了証明書交付

保管設備
(ガンロッカー・装弾ロッカー)の検討

第二種銃猟（空気銃）の場合

※第二種銃猟（空気銃）は
装弾ロッカーの設置は任意

↓

購入する銃の検討、譲渡者（銃砲店）へ譲渡承諾書作成を依頼

↓

保管設備の購入・設置

↓

警察署（生活安全課）に銃砲所持許可申請、許可証交付

↓

猟銃・空気銃所持許可証を持って譲渡者（銃砲店）へ
許可証の提示・猟銃等を譲受

↓

猟銃・空気銃所持許可証と銃を持って警察署へ⇒銃の確認

各種申請前には、住所地を管轄する警察署にご相談ください。

- 鉄砲所持許可は、おおむね3年間有効。3年ごとに所持許可の更新が必要。
- 銃1丁ごとに、所持許可申請が必要。





4. 岩手県で猟をしよう - 狩猟者登録 -

狩猟免許を持っているだけでは、狩猟はできません。
狩猟をしようとする都道府県で、猟期ごとに、狩猟者登録をする必要があります。

狩猟しようとする都道府県に、猟期前～猟期中に登録申請をします。


令和3年度現在、手数料(1,800円)の他に**狩猟税も納める必要があります。**



● 岩手県で登録する場合の狩猟者登録申請先は、お住まいの**広域振興局の保健福祉環境部**又は**保健福祉環境センター**です。狩猟税の納付先は、**広域振興局の県税部等**になります。

● 登録されると、**狩猟者登録証**や**狩猟者記章**(※)、**鳥獣保護区等位置図**(ハンターマップ)が交付されます。それらを身に付けて**狩猟に臨みましょう!**

※**狩猟者登録証**と**狩猟者記章**は、**狩猟中に携帯・着用しないと法律違反となります。**

<p>注意事項</p> <ol style="list-style-type: none"> 1 狩猟者登録証は、これを交付した都道府県知事が管轄する区域内でなければ効力を有しない。 2 出猟の際には、必ず狩猟者登録証を携帯し、かつ、狩猟者記章を胸部又は帽子に差ければならない。 3 狩猟者登録証及び狩猟者記章は、他人に使用させてはならない。 4 国若しくは地方公共団体の権限ある職員、警官又は鳥獣保護管理員その他の関係者が狩猟者登録証の提示を求めたとき又は調査した鳥獣の検査をするときは、拒んではならない。 	<p>3 第一種銃猟狩猟者登録証 第 0000000 号 令和 3 年 10 月 〇 日</p>  <p>見本 岩手県知事 岩 藤 次 郎</p>								
<ol style="list-style-type: none"> 5 狩猟者登録証は、狩猟期間が満了したときはその日から30日以内に、登録が抹消されたときは速やかに、交付を受けた都道府県知事に返納しなければならない。 6 狩猟者登録証の交付を受けた者は、狩猟期間満了後30日以内に交付を受けた都道府県知事に損壊等をした場所及びその損壊等をした鳥獣の種類別頭数を報告しなければならない。 7 交付の際に裏面に所要事項を記入することにより、鳥獣の保護及び狩猟の適正化に関する法律第66条の報告をすることが出来る。 	<table border="1"> <tr><td>氏 名</td><td>岩手 県太郎</td></tr> <tr><td>生 年 月 日</td><td>H.7年7月7日</td></tr> <tr><td>住 所</td><td>岩手県盛岡市内丸10番1号</td></tr> <tr><td>備 考</td><td>眼鏡等使用</td></tr> </table>	氏 名	岩手 県太郎	生 年 月 日	H.7年7月7日	住 所	岩手県盛岡市内丸10番1号	備 考	眼鏡等使用
氏 名	岩手 県太郎								
生 年 月 日	H.7年7月7日								
住 所	岩手県盛岡市内丸10番1号								
備 考	眼鏡等使用								

狩猟者登録証 (第一種銃猟)



狩猟者記章 (第一種銃猟)

【参考 狩猟税】(令和3年度現在)

網 猟	わな猟	第一種銃猟	第二種銃猟
8,200 円	8,200 円	16,500 円	5,500 円



5. 獲物は美味しくいただく



シカ肉の 時雨煮

材 料 ※

シカ肉(すねなど)
酒
砂糖
しょう油
シウウガ

作り方

- ①シカ肉を薄切りにする。シウウガは千切りにしておく。
- ②鍋に湯をわかし、①のシカ肉を入れてゆで、あく抜きをしてよく洗う。
- ③あく抜きした肉を入れた鍋に、酒、砂糖、シウウガを入れる。煮込んでいると油が浮いてくるので、それをすくい取りながら30分位煮る。しょう油を入れて味を整え、さらに1時間位煮込んで完成。

シカ肉の トマト煮



材 料 ※

シカ肉(骨付きバラ肉)
トマトジュース
にんにく
タマネギ、ニンジンなど香味野菜

作り方


- ①骨付きバラ肉は、1回あく抜きして洗っておく。
- ②鍋に他材料を入れ、①のシカ肉を入れて一緒に煮る。
- ③浮いてくる油をすくい取りながら、材料に竹串がスーッと入るまで煮込んで完成。

※使用する調味料は、具材の量に合わせて適宜加減して下さい。

4 狩猟に必要な装備や道具は？

狩猟の時の装備やスタイルは、人によって様々。ここで紹介しているものは、基本的な装備に関するものですが、実際に狩猟を行いながら、快適に狩猟を行えるように工夫してみましょう。

狩猟の基本スタイル



簡易無線機
グループ猟の時、簡易無線等を利用して共猟者と常に連絡を取り合う際に必要。

帽子
共猟者など、他者から目立つような色で、かつ山中では見られない色味のもの（オレンジ・黄色等）を着用。

衣服
狩猟は冬期間なので、薄着は×。また、山中を歩くと木の枝等に服が引っかかりやぶけることも。丈夫な素材の衣類が望ましい。

ベスト
帽子と同じく、山中で目立つように着用。猟友会で配布されるオレンジベストを着用する人が多い。

手袋
山中での転倒時のケガの予防や、銃の取扱い時の滑り止めのために着用。

狩猟者記章
狩猟中は、目立つ場所に狩猟者記章を着用。（縫いつけると良い）

靴
山中は藪のある場所や滑りやすい箇所を移動したり、浅い沢などを歩くことも。ひもなどのない、滑りにくいスパイクのついた長靴等が良い。

狩猟者登録証・銃所持許可証（銃猟の場合）
狩猟中は常に携帯しておかなければなりません。ハンターは登録証が濡れて破れたりしないよう、ビニール袋に入れるなど工夫して携帯しています。

その他

- ナイフ・ゴム手袋…現地で獲物を処理する際などで使用。
- 双眼鏡…獲物を探す時に使用。
- ロープ…シカなど大型獣を山中から運び出す時や様々なシーンで使用
- 鳥獣保護区等位置図（ハンターマップ）
狩猟ができない、銃が使えない区域などがあります。自分が狩猟を行おうとしている場所について、必ず確認しましょう。

5 狩猟のギモンに答えます！

Q.1 狩猟は個人でできる？グループで行うの？

狩猟の仕方によりますが、シカを獲る場合は、銃猟での巻き狩り猟が多く、この場合はグループで行います。単独で行う狩猟としては、獲物が来るまで待ち構えて行う待ち伏せ猟などがあります。

キジ猟は、草むらに潜む習性のあるキジを追いついて出して射撃する狩猟なので、キジを追いつくための猟犬が必要になります。

カモ猟は単独猟（忍び撃ちなど）も可能です。

また、わな猟は単独で行う事もできますが、実際にシカやイノシシを捕獲したあとの止め刺し（とどめを刺す事）が必要ですので、慣れないうちは先輩ハンターと同行した方が良いでしょう。



Q.2 仕事をしている人は、狩猟と仕事をどのように両立しているの？

休日になれば狩猟に出かける人、仕事に行く前にわなを仕掛け、見回りをする人などなど…。人それぞれの生活サイクルに合わせた狩猟を楽しんでいるようです。

銃猟は1日のうち、日の出から日の入りまでしかできません。そのため平日に仕事をしている人は、休日は貴重な狩猟の時間ですから、日の出から始めて日の入りまで一日中、山中を駆け回り狩猟を楽しむ人もいます。

Q.3 女性なので、山で狩猟をするとすると、体力的な不安があります…。また、トイレ等も気になります。

山の中を長時間歩くことになり、猟期は冬期間でもあるので、積雪していれば歩きにくくなり、それなりの体力は必要となります。相当な運動量になるので、（女性には嬉しい）ダイエット効果もあります。

トイレについては、狩猟前の水分を控えめにしたりするなど、女性ハンターは個人で色々工夫して狩猟を楽しんでいます。



Q.4 野生鳥獣肉は固くて臭いと聞きますが、実際はどうなんでしょうか。

野生鳥獣肉は、「ジビエ」と称され、フランスなどでは高級食材として扱われています。一般に流通する鶏肉や豚肉に比べて、独特の風味はありますが、野性味のある、滋味豊かな味わいです。捕獲後に速やかな血抜きや丁寧な解体作業を行うことで、肉が臭くなることを防ぐことができます。

捕獲した獲物の解体は、慣れないうちは重労働です。そのような重労働を経て食べる野生鳥獣肉は非常においしいものです。このように自分で苦労して捕獲し、解体して調理した獲物は粗末にできるものではありません。命をいただくということのありがたさを体感できることも、狩猟の醍醐味と言えます。

Q.5 獲物をしとめたら、どこで解体しているの？

野生鳥獣肉を美味しく食べるには、獲物をしとめた後の血抜きを迅速に行う必要があります。そのため、捕獲した獲物をその場で止め刺したら、現場ですぐに放血します。現地で解体する場合がありますが、その場合は、残渣（骨など利用できない部分）は持ち帰り、家庭ゴミとして責任を持って処分します。また、シカなどの大型獣は、自宅などの広い場所で解体することもあります。



Q.6 シカやカモ、キジ肉は美味しいのは知っていますが、他に美味しい狩猟鳥獣は何ですか。



ハンターの間では、ハクビシンやアナグマの肉が非常においしいと評判です。色々な狩猟鳥獣を食べ比べてみるのも、狩猟の面白さかもしれません。

6 狩猟の心構え－安全な狩猟のために－



鳥獣供養塔

狩猟が行えるようになるまでに、狩猟免許試験や狩猟者登録などの手続きが必要となります。また、銃猟を行うには銃砲所持許可申請など長期間にわたり様々な手続きを経て、ようやく実猟を行えるようになります。しかし、重要なのは、狩猟ができる準備ができてからです。

岩手県をはじめ、全国では、これまでに狩猟による何らかの事故が発生しています。多くの事故は、狩猟を行う上で基本的なルールを疎かにしたり、ちょっとした不注意などで発生しています。また、事故は自分だけではなく、周囲の狩猟仲間や一般の方が被害者となるケースもあり、加害者になれば民事・刑事上の重大な責任が問われることを忘れてはいけません。

そのためにも、事故を起さないようルールを守り、猟具の点検や銃の射撃練習を十分に行ったうえで、狩猟に臨みましょう。

そして、地域の方に横柄な態度をとって不信感を持たれないように、狩猟を行う前には、猟場の所有者に一言挨拶をしたり、謙虚な気持ちを心がけましょう。

また、県内では、ハンターにより建立された、捕獲した動物たちへの感謝と供養をするための「鳥獣供養塔」が各地に建てられています。皆さんも、自分で獲った獲物には、その命に十分な敬意を払い、その命に感謝するようにしましょう。

ハンターとして狩猟を楽しむためには、色々と守るべきルールが多くありますが、自分で獲物を捕らえた時の喜びは何より大きいものです。

皆さんも、ぜひ狩猟の世界に足を踏み入れてはいかがでしょうか。

狩猟を始めるためにかかる手続・経費（第一種銃猟）

区分	内容	経費（概算）
狩猟免許試験	免許申請手数料	5,200 円／件
	証明写真	800 ～ 1,000 円
	医師の診断書	3,240 ～ 8,640 円
	郵送用切手	84 円
予備講習会	申込・受講	無料
猟銃等講習会	講習会申請手数料	6,900 円
	証明写真	800 ～ 1,000 円
教習資格認定	認定申請手数料	8,900 円
	住民票の写し（本籍地記載のもの）	300 ～ 400 円
	医師の診断書	3,240 ～ 8,640 円
	証明写真2枚	※1 800 ～ 1,000 円
	身分証明書	1,000 円
	教習実費、実包代	15,000 ～ 20,000 円
銃所持許可	所持許可申請書手数料	10,500 円
	教習資格修了証明書、添付書類	6,850 ～ 20,700 円
猟具等	猟銃（散弾銃）	100,000 円～
	ガンロッカー	30,000 円～
	装弾ロッカー	10,000 円～
	猟銃関連用品（銃カバー 他）	15,000 円～
	猟装（ベスト・帽子・靴 他）	25,000 円～
狩猟者登録	狩猟税	16,500 円
	賠償責任保険料	5,000 円
	火薬譲受手数料	600 ～ 2,400 円
	猟期前射撃訓練（射料・実包代 他）	約 15,000 円
猟友会 （入会する場合）	大日本会費（共済保険料含む）	4,800 円
	岩手県猟友会費	6,000 円
	各地区猟友会費	3,000 ～ 10,000 円

※1：銃所持許可免許の添付書類は、教習資格認定の添付資料と同じ。

※手数料の金額等は令和3年度時点です。

関係連絡先

● 狩猟免許試験、狩猟関係法令に関すること



名称	所在地	電話番号	所管市町村
岩手県環境生活部 自然保護課	盛岡市内丸 10-1 (県庁 12 階)	019-629-5371	
盛岡広域振興局 保健福祉環境部	盛岡市内丸 11-1	019-629-6583	盛岡市、八幡平市、雫石町、葛巻町、岩手町、滝沢市、紫波町、矢巾町
県南広域振興局 保健福祉環境部	奥州市水沢大手町 5-5	0197-48-2422	奥州市、金ヶ崎町
県南広域振興局 花巻保健福祉環境センター	花巻市花城町 1-41	0197-41-5405	花巻市、遠野市、北上市、西和賀町
県南広域振興局 一関保健福祉環境センター	一関市竹山町 7-5	0191-26-1412	一関市、平泉町
沿岸広域振興局 保健福祉環境部	釜石市新町 6-50	0193-27-5523	釜石市、大槌町
沿岸広域振興局 宮古保健福祉環境センター	宮古市五月町 1-20	0193-64-2218	宮古市、山田町、岩泉町、田野畑村
沿岸広域振興局 大船渡保健福祉環境センター	大船渡市猪川町字前田 6-1	0192-22-9814	大船渡市、陸前高田市、住田町
県北広域振興局 保健福祉環境部	久慈市八日町 1-1	0194-66-9681	久慈市、洋野町、野田村、普代村
県北広域振興局 二戸保健福祉環境センター	二戸市石切字荷渡 6-3	0195-23-9202	二戸市、一戸市、軽米町、九戸村

● 狩猟免許試験予備講習会、 (初心者) 事前講習、地区猟友会等に関すること



公益社団法人 TEL : 019-622-2358 FAX : 019-681-1935

岩手県猟友会 Email : ryoyu-info@iwate-ryoyu.org HP : <http://www.iwate-ryoyu.org/>

● 銃所持許可申請、猟銃等講習会に関すること



名称	所在地	電話番号	所管市町村
岩手県警察本部 生活安全部 生活安全企画課	盛岡市内丸 8-10	019-653-0110	
盛岡東警察署生活安全課	盛岡市内丸 3-40	019-606-0110	盛岡市
盛岡西警察署生活安全課	盛岡市青山 3-37-1	019-645-0110	盛岡市、滝沢市、雫石町
岩手警察署生活安全課	岩手郡岩手町大字五日市 11-53-3	0195-62-0110	八幡平市、岩手町、葛巻町
紫波警察署生活安全課	紫波郡紫波町桜町字大坪 51-2	019-671-0110	矢巾町、紫波町
花巻警察署生活安全課	花巻市下小舟渡 309-2	0198-23-0110	花巻市
北上警察署生活安全課	北上市九年橋 3-16-10	0197-61-0110	北上市、西和賀町
奥州警察署生活安全課	奥州市水沢真城字北塩加羅 37-3	0197-25-0110	奥州市、金ヶ崎町
一関警察署生活安全課	一関市山目字三反田 30	0191-21-0110	一関市、平泉町
千厩警察署生活安全課	一関市千厩町千厩字石堂 25-1	0191-51-0110	一関市
大船渡警察署生活安全課	大船渡市盛町字下館下 14-2	0192-26-0110	大船渡市、陸前高田市、住田町
遠野警察署刑事・生活安全課	遠野市東穀町 1-6	0198-62-0110	遠野市
釜石警察署生活安全課	釜石市中妻町 3-3-1	0193-25-0110	釜石市、大槌町
宮古警察署生活安全課	宮古市松山 6-4-2	0193-64-0110	宮古市、山田町
岩泉警察署刑事・生活安全課	下閉伊郡岩泉町岩泉字太田 23-4	0194-31-0110	岩泉町、田野畑村
久慈警察署生活安全課	久慈市川崎町 2-1	0194-53-0110	久慈市、洋野町、野田村、普代村
二戸警察署生活安全課	二戸市金田一字上田面 302-6	0195-29-0110	二戸市、一戸市、軽米町、九戸村


射撃場

名 称	所在地	電話番号	使用できる銃	定休日等
鶯宿温泉	岩手郡雫石町大字鶯宿男助山 1 番地	019-692-2334 ※	散弾銃 ライフル銃	月～金（祝日：開場） 11.15～翌3月：休場
矢巾総合	紫波郡矢巾町大字和味第2地割 106 番地 1	019-697-4200	散弾銃 ライフル銃	月・水・金 12月～翌3月：休場
花巻市クレー	花巻市湯口字松沢 70 番地	0198-28-2266	散弾銃	火（12～3月：平日休場） （祝日：開場）
北上総合	北上市口内町森 131 番地	0197-69-2916	散弾銃 ライフル銃	月～金（祝日：開場） 11～翌3月：休場
釜石総合	釜石市唐丹町字川目 91 番地	0193-55-2170	散弾銃 ライフル銃	要請により開場
宮古指定	宮古市津軽石第 13 地割大路 364 番	0193-86-3458	散弾銃 ライフル銃	月～金（要請：開場） 11～翌3月：休場
岩手一戸総合	二戸郡一戸町小友字山井 127 番地 2	0195-20-7880	ライフル銃	月～金 12月～翌4月：休場
久慈常設	久慈市大川目町第 10 地割 8 番地	0194-55-2524	散弾銃	月～金（要請：開場） 11.15～翌3月：休場
一戸	二戸郡一戸町奥中山字西田子 1040 番地 5	0195-33-2155	散弾銃	月～金（祝日：開場） 12～翌4月：休場

※射撃場以外の連絡先

銃砲火薬店等（銃弾を扱っている店舗）

名 称	所在地	電話番号
有限会社萬商店	遠野市中央通 6 番 19 号	0198-62-2138
中川銃砲火薬店	下閉伊郡岩泉町岩泉字太田 15	0194-22-2633
菅銃砲火薬店	二戸市福岡字城ノ外 7 番地 2	0195-23-2341
小野久商店	一関市千厩町千厩字町 136 番地	0191-52-2024
株式会社小野寺商店	奥州市水沢吉小路 5 番地 3 号	0197-24-4155
佐藤銃砲火薬店	宮古市新町 3 番 28 号	0193-62-6052
有限会社大竹銃砲火薬店	花巻市坂本町 3 番 1 号	0198-23-5547
有限会社武田銃砲火薬店	盛岡市肴町 13 番 20 号	019-622-3779
株式会社豊和商事	盛岡市みたち 3 丁目 21 番 17 号	019-643-3344
家子銃砲火薬店	上閉伊郡大槌町小槌第 24 地割 4 番地 5 号	0193-42-7721



始めよう! 狩猟

～いわて狩猟スタートブック～

発行年月日 令和4年3月(令和8年5月修正)
編集・発行 岩手県環境生活部自然保護課
〒020-8570 盛岡市内丸10-1
TEL 019-629-5371 FAX 019-629-5379
E-mail:FA0031@pref.iwate.jp
ホームページ <https://www.pref.iwate.jp/soshiki/kankyuu/1015999.html>