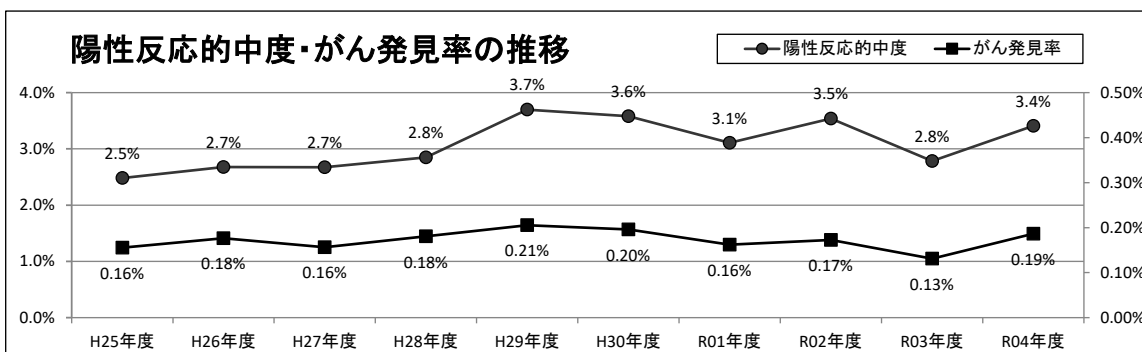
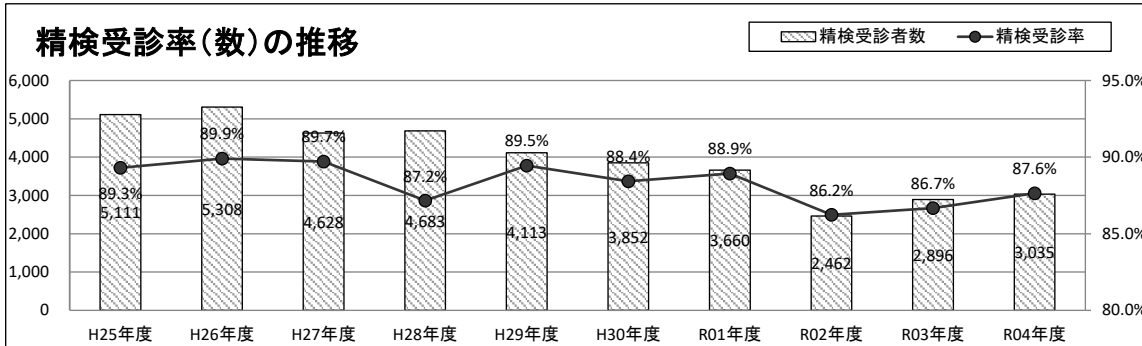
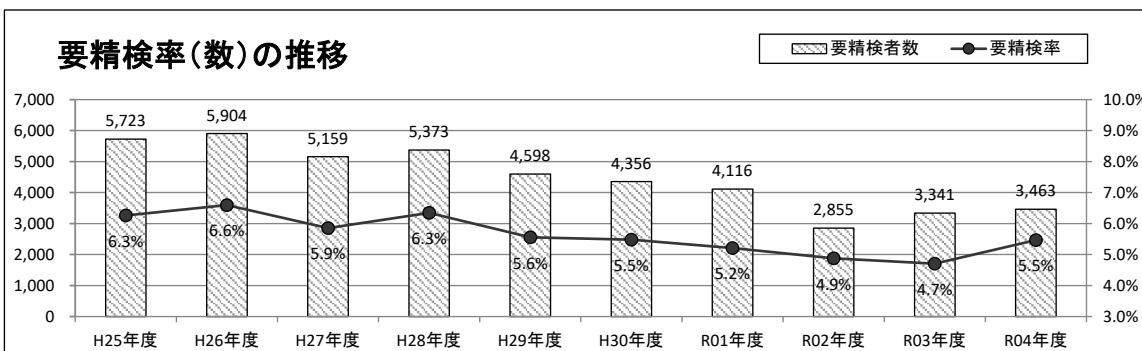
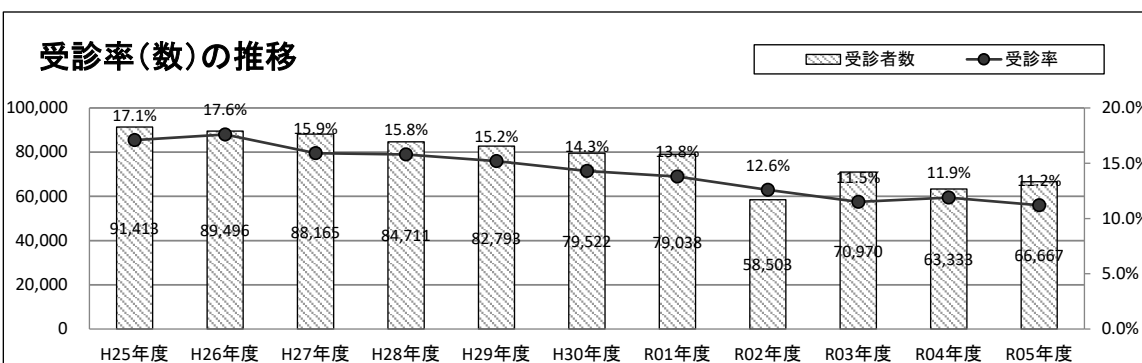


区 分	対象者数	受 診		要精検		精検受診		検診結果内訳						がん 発見率	陽 性 反 応 的中度
		数	率	数	率	数	率	異 常 認めず	胃がん	がん疑 い又は 未確定	その他 の疾患	未把握 未受診	計		
H25年度	524,412	91,413	17.1%	5,723	6.3%	5,111	89.3%	917	142	12	4,040	129	5,240	0.16%	2.5%
H26年度	509,237	89,496	17.6%	5,904	6.6%	5,308	89.9%	900	158	6	4,244	596	5,904	0.18%	2.7%
H27年度	550,726	88,165	15.9%	5,159	5.9%	4,628	89.7%	692	138	6	3,792	531	5,159	0.16%	2.7%
H28年度	823,260	84,711	15.8%	5,373	6.3%	4,683	87.2%	518	153	2	4,010	690	5,373	0.18%	2.8%
H29年度	820,587	82,793	15.2%	4,598	5.6%	4,113	89.5%	501	170	10	3,432	485	4,598	0.21%	3.7%
H30年度	820,057	79,522	14.3%	4,356	5.5%	3,852	88.4%	421	156	1	3,274	504	4,356	0.20%	3.6%
R01年度	817,981	79,038	13.8%	4,116	5.2%	3,660	88.9%	437	128	7	3,088	456	4,116	0.16%	3.1%
R02年度	814,515	58,503	12.6%	2,855	4.9%	2,462	86.2%	289	101	1	2,071	393	2,855	0.17%	3.5%
R03年度	807,936	70,970	11.5%	3,341	4.7%	2,896	86.7%	352	93	4	2,447	430	3,326	0.13%	2.8%
R04年度	804,038	63,333	11.9%	3,463	5.5%	3,035	87.6%	323	118	12	2,582	428	3,463	0.19%	3.4%
R05年度	804,156	66,667	11.2%												

※1 「地域保健・健康増進事業報告（地域保健・老人保健事業報告）」から

※2 25年度からの受診率は、算定対象年齢を50歳から69歳までとして算出している。

※3 R04・R05年度の数値は、健康国保課調べ



胃がん検診の実施状況（年次推移）（全国比較）

区 分	受診率		要精検率		精検受診率		がん発見率		陽性反応の中度	
	全 国	岩手県	全 国	岩手県	全 国	岩手県	全 国	岩手県	全 国	岩手県
H23年度	9.2%	16.6%	9.1%	7.3%	80.5%	88.3%	0.16%	0.18%	1.8%	2.4%
H24年度	9.0%	17.5%	8.8%	6.6%	81.5%	88.6%	0.17%	0.18%	1.9%	2.7%
H25年度	9.6%	17.1%	8.6%	6.3%	81.4%	89.3%	0.16%	0.16%	1.9%	2.5%
H26年度	9.3%	17.6%	8.2%	6.6%	81.7%	89.9%	0.16%	0.18%	1.9%	2.7%
H27年度	6.3%	15.9%	8.0%	5.9%	82.6%	89.7%	0.15%	0.16%	1.9%	2.7%
H28年度	8.4%	15.8%	7.4%	6.3%	82.0%	87.2%	0.17%	0.18%	2.3%	2.8%
H29年度	8.4%	15.2%	7.4%	5.6%	84.5%	89.5%	0.19%	0.21%	2.6%	3.7%
H30年度	8.1%	14.3%	7.3%	5.5%	85.5%	88.4%	0.20%	0.20%	2.7%	3.6%
R01年度	7.8%	13.8%	7.1%	5.2%	85.5%	88.9%	0.20%	0.16%	2.8%	3.1%
R02年度	7.8%	12.6%	7.1%	4.9%	85.5%	86.2%	0.20%	0.17%	2.8%	3.5%
R03年度	6.5%	11.5%	6.5%	4.7%	86.0%	86.7%	0.20%	0.13%	3.1%	2.8%

※1「地域保健・健康増進事業報告（地域保健・老人保健事業報告）」から

