

# 参 考 資 料

(県单独医療費助成事業)

## 乳幼児、妊産婦、重度心身障害者及び母子家庭医療費助成事業

### 1 推 移

乳児、妊産婦に対する医療費助成事業は、全国一高い乳児死亡率を減少させるための対策の一環として、「国保乳児 10 割給付」実施市町村に対して、昭和 39 年度から全国に先駆けて助成を行ったことに端を発している。

その後、国保乳児の死亡率減少傾向が認められたことにより、助成対象を被用者保険の被扶養者まで拡大すること、また、乳児の健康の保持増進のため、母体の健康管理の必要性から妊産婦も対象とすることの要望が関係団体等から強まってきたので、昭和 48 年 10 月から乳児、妊産婦医療費助成事業として実施し、平成 7 年 8 月からは、1 歳児を新たに対象に加えて乳幼児、妊産婦医療費助成事業として実施した。また、少子化の進行により、子育て環境の整備支援の更なる充実が求められることから、平成 10 年 8 月には乳幼児の対象年齢を 3 歳児までに拡大した。この際、拡大部分には自己負担を導入した。

さらに、平成 14 年 10 月には、入院を就学前まで、外来を 4 歳児まで（4 歳児は歯科のみ）に拡大した。あわせて、入院に係る自己負担を 1 日 500 円（月 5 日まで）とした。平成 16 年 10 月からは、入院、入院外とも就学前までの対象とし、以下のとおり自己負担の見直しを行った。

重度心身障害者に対する医療費助成事業は、重度身体障害者の経済的負担を軽減し、生活の安全を図るといふ身障者福祉の向上という観点から、乳児、妊産婦医療費助成事業の実施にあわせ、重度身体障害者医療費助成事業として実施した。

翌 49 年 10 月からは、精神障害者を対象に加え、重度心身障害者医療費助成事業として充実し、さらに 58 年 2 月から、老人保健法の施行に伴い 65 歳以上の重度心身障害者の一部負担金も助成することとした。

また、上記事業において、昭和 63 年 8 月 1 日からは、社会的負担の公平を図り、福祉の一層の拡充を目指すため所得制限を導入した。平成 16 年 10 月からは、療育手帳所持者を対象とし自己負担を導入した。

母子家庭に対する医療費助成事業は、母子家庭の経済的負担の軽減に対して関係団体からの強い要望があり、すでに多くの市町村において実施されていたという背景を踏まえて、昭和 54 年 8 月から実施している。平成 16 年 10 月からは自己負担を導入した。

### 2 概 要

#### (1) 乳幼児、妊産婦医療費助成事業

この事業は「乳幼児、妊産婦及び重度心身障害者医療費助成事業補助金交付要綱」（昭和 48 年 9 月 7 日告示第 1269 号）により、乳幼児、妊産婦の適正な医療を確保し、その心身の健康を保持するとともに、生活の安定を図ることを目的としている。

#### ア 対象者の範囲

乳幼児 出生の日から 6 歳に達する日以後の最初の 3 月 31 日までの間にある者  
（就学前） （※入院、入院外とも就学前児童が対象）

妊産婦 妊娠 5 月に達する日の属する月の初日から出産した日の属する月の翌月の末日までの者

イ 所得制限 児童扶養手当（一部支給）の所得制限+80 万円

ウ 受給者負担 医療機関ごと、診療科ごとに入院は 1 ヶ月 5,000 円、外来は 1 ヶ月 1,500 円の範囲で負担。ただし、3 歳未満児、監護者の方が市町村

	民税非課税の場合は、受給者負担はなし。
エ 給付方法	償還払い
オ 補助率	給付額の 1/2 以内

(2) 重度心身障害者医療費助成事業

この事業は、乳幼児、妊産婦とあわせて実施されており、交付要綱、目的、給付方法及び補助率は同じである。

ア 対象者の範囲

次の各号に該当することとなった日の属する月の初日から、該当しなくなった日の属する月の末日までの者

- |                                |      |
|--------------------------------|------|
| 1 身体障害者手帳（身体障害者福祉法）            | 1・2級 |
| 2 特別児童扶養手当（特別児童扶養手当等の支給に関する法律） | 1級   |
| 3 障害基礎年金（国民年金法）                | 1級   |
| 4 療育手帳A所持者                     |      |

イ 所得制限 障害児福祉手当の所得制限+35万円

ウ 受給者負担 乳幼児に同じ。ただし、3歳未満児、受給者及び主たる生計維持者の方が市町村民税非課税の場合は、受給者負担はなし。

(3) 母子家庭医療費助成事業

この事業は「母子家庭医療費助成事業補助金交付要綱」（昭和54年10月6日告示第1382号）により母子家庭の健康保持と福祉の増進を図ることを目的としている。

ア 対象者の範囲

- 配偶者のいない女子（母子及び寡婦福祉法）で18歳未満の児童を扶養する者及びその児童
- 父母のない18歳未満の児童

イ 所得制限 児童扶養手当に準ずる。

ウ 受給者負担 乳幼児に同じ。ただし、3歳未満児、受給者又は主たる生計維持者の方が市町村民税非課税の場合は、受給者負担はなし。

エ 給付方法 償還払い

オ 補助率 給付額の 1/2 以内

### 3 給付状況

#### (1) 年度別給付状況

表1 乳幼児

年度	対象者	件数	総医療費	給付額	受診率	1人当たり 給付額	1件当たり 給付額
	人	件	千円	千円	%	円	円
16	57,832	554,485	6,335,266	1,171,968	958.79	20,265	2,114
17	56,228	604,964	6,939,787	1,224,253	1,075.91	21,773	2,024
18	54,072	567,201	6,489,910	1,203,563	1,048.97	21,203	2,122
19	52,778	569,630	6,766,402	1,158,407	1,079.29	21,949	2,034
20	51,495	498,362	6,323,573	969,283	967.79	18,823	1,945

表2 妊産婦

年度	対象者	件数	総医療費	給付額	受診率	1人当たり 給付額	1件当たり 給付額
	人	件	千円	千円	%	円	円
16	5,265	53,983	1,821,512	356,719	1,025.32	67,753	6,608
17	4,947	34,317	1,659,756	273,599	693.69	55,306	7,973
18	5,134	32,388	1,585,423	259,978	630.85	50,638	8,027
19	4,966	31,187	1,443,340	235,276	628.01	47,377	7,544
20	4,592	29,896	1,585,674	254,445	651.05	55,410	8,511

表3-1 重度心身障害者（後期高齢以外）

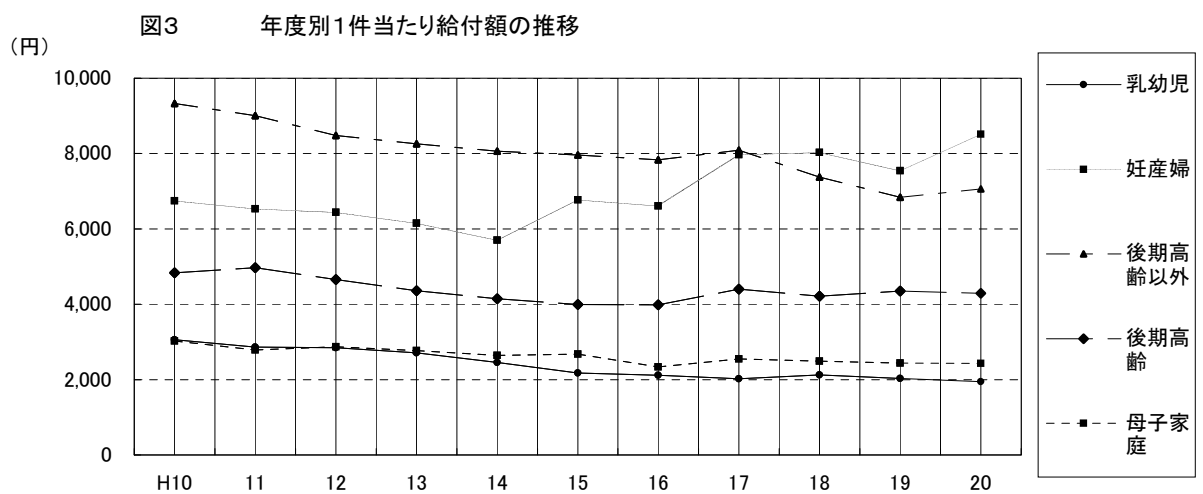
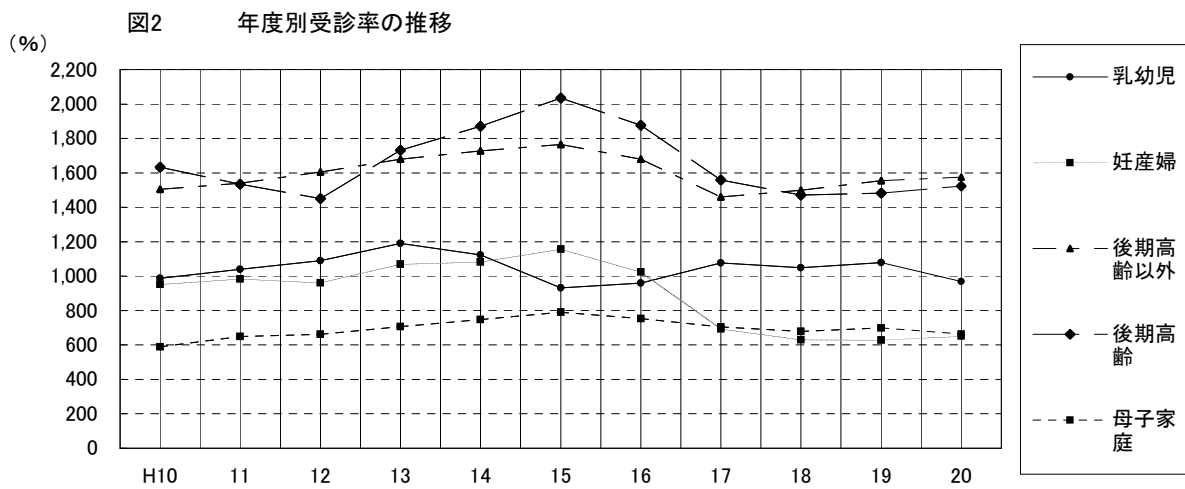
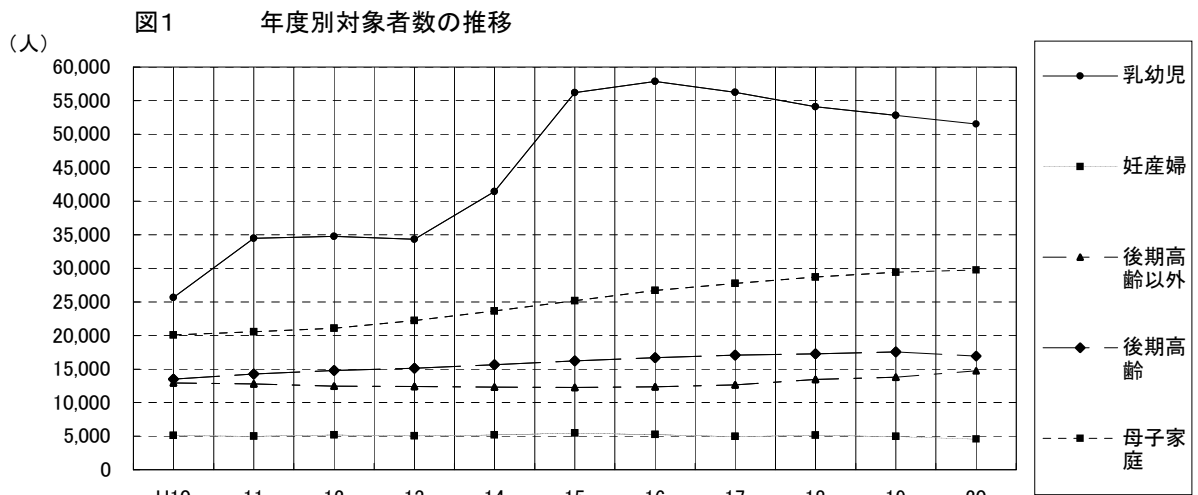
年度	対象者	件数	総医療費	給付額	受診率	1人当たり 給付額	1件当たり 給付額
	人	件	千円	千円	%	円	円
16	12,371	207,717	17,722,928	1,627,004	1,679.06	131,518	7,833
17	12,622	184,283	17,476,834	1,490,848	1,460.03	118,116	8,090
18	13,455	201,685	17,214,276	1,487,682	1,498.96	110,567	7,376
19	13,770	214,023	19,147,594	1,464,462	1,554.27	106,352	6,843
20	14,757	232,524	20,337,170	1,640,905	1,575.69	111,195	7,057

表3-2 重度心身障害者（後期高齢）

年度	対象者	件数	総医療費	給付額	受診率	1人当たり 給付額	1件当たり 給付額
	人	件	千円	千円	%	円	円
16	16,676	313,049	22,563,974	1,246,156	1,877.24	74,728	3,981
17	17,060	249,673	22,732,414	1,099,882	1,463.46	64,470	4,405
18	17,276	254,081	22,572,517	1,070,910	1,470.72	61,988	4,215
19	17,551	260,168	23,431,873	1,131,772	1,482.35	64,485	4,350
20	16,939	258,011	23,020,919	1,106,459	1,523.18	65,320	4,288

表4 母子家庭

年度	対象者	件数	総医療費	給付額	受診率	1人当たり 給付額	1件当たり 給付額
	人	件	千円	千円	%	円	円
16	26,686	200,870	2,153,135	468,757	752.72	17,566	2,334
17	27,752	195,530	2,207,147	498,846	704.56	17,975	2,551
18	28,702	194,600	2,163,288	485,056	678.00	16,900	2,493
19	29,408	205,684	2,254,511	500,836	699.42	17,031	2,435
20	29,755	197,665	2,221,791	480,777	664.31	16,158	2,432



## (2) 市町村別給付状況

表5 乳幼児

市町村名	対象者数 (平均) 人	合 計						合 計		
		件数 件	日数 日	総医療費 円	給付額 円	収入金等額 円	差引給付額 円	受診率 %	1人当たり 給付額 円	1件当たり 給付額 円
県 計	51,495	498,362	986,706	6,323,573,282	1,007,898,528	38,615,138	969,283,390	967.80	18,823	1,945
市 計	38,831	376,904	745,383	4,803,788,042	762,455,129	27,752,361	734,702,768	970.63	18,921	1,949
町 村 計	12,663	121,458	241,323	1,519,785,240	245,443,399	10,862,777	234,580,622	959.16	18,525	1,931
盛岡市	10,795	123,611	250,498	1,412,688,849	233,295,727	8,741,697	224,554,030	1,145.08	20,802	1,817
宮古市	2,228	22,110	46,004	302,229,917	46,480,806	2,343,601	44,137,205	992.30	19,809	1,996
大船渡市	1,445	16,911	30,936	209,601,460	36,360,795	1,106,098	35,254,697	1,170.58	24,403	2,085
奥州市	4,814	50,449	102,505	699,101,138	107,205,836	3,045,785	104,160,051	1,047.93	21,636	2,065
花巻市	3,951	30,767	56,196	381,287,429	59,042,435	2,486,185	56,556,250	778.66	14,314	1,838
北上市	3,716	33,719	68,841	485,969,060	70,696,936	2,313,900	68,383,036	907.52	18,405	2,028
久慈市	1,561	13,033	25,767	160,243,250	25,588,847	373,522	25,215,325	834.69	16,149	1,935
遠野市	1,155	7,124	11,572	101,835,861	15,209,065	796,682	14,412,383	616.89	12,480	2,023
一関市	4,772	36,868	72,722	524,667,964	83,174,975	2,102,409	81,072,566	772.67	16,991	2,199
陸前高田市	884	10,199	18,240	115,626,384	19,330,406	1,056,705	18,273,701	1,153.95	20,676	1,792
釜石市	1,268	10,217	22,271	163,141,460	27,790,975	2,094,424	25,696,551	806.07	20,273	2,515
二戸市	1,189	10,639	19,137	123,390,300	18,822,045	285,266	18,536,779	895.16	15,597	1,742
八幡平市	1,055	11,257	20,694	124,004,970	19,456,281	1,006,087	18,450,194	1,067.27	17,492	1,639
雫石町	700	7,617	16,140	93,193,030	15,624,578	961,309	14,663,269	1,088.01	20,945	1,925
葛巻町	208	1,710	2,946	22,445,000	3,489,394	0	3,489,394	822.77	16,789	2,041
岩手町	567	5,249	10,230	68,858,510	11,083,539	1,245,577	9,837,962	926.16	17,359	1,874
滝沢村	2,611	29,893	62,135	383,971,270	57,642,387	2,150,425	55,491,962	1,144.89	21,253	1,856
紫波町	1,708	13,094	24,555	171,200,305	26,732,412	1,736,362	24,996,050	766.59	14,634	1,909
矢巾町	1,309	15,612	32,205	200,152,030	32,554,249	829,532	31,724,717	1,192.29	24,228	2,032
西和賀町	179	1,409	2,602	18,371,720	3,175,696	0	3,175,696	787.52	17,750	2,254
金ヶ崎町	644	6,608	13,434	70,727,892	12,471,451	584,872	11,886,579	1,026.09	18,457	1,799
平泉町	346	2,923	5,894	40,584,880	7,131,145	0	7,131,145	845.20	20,620	2,440
藤沢町	364	2,087	3,839	23,839,460	4,030,193	115,796	3,914,397	573.22	10,751	1,876
住田町	199	2,098	3,904	24,141,490	4,113,831	131,103	3,982,728	1,056.04	20,047	1,898
大槌町	512	4,382	9,659	53,710,990	9,149,490	186,898	8,962,592	856.56	17,519	2,045
山田町	693	6,367	12,242	71,947,667	12,285,234	429,573	11,855,661	919.20	17,116	1,862
岩泉町	369	2,544	4,852	39,839,610	5,718,051	88,020	5,630,031	688.81	15,244	2,213
田野畑村	146	1,195	1,995	12,327,070	2,236,738	35,252	2,201,486	820.37	15,113	1,842
普代村	114	1,011	1,734	10,370,010	1,817,610	100,837	1,716,773	889.44	15,104	1,698
川井村	61	362	712	17,260,120	3,027,730	1,971,712	1,056,018	594.25	17,335	2,917
軽米町	372	3,515	6,234	35,710,760	5,902,999	124,308	5,778,691	944.26	15,524	1,644
洋野町	704	6,094	11,951	67,517,224	11,807,956	85,076	11,722,880	865.52	16,650	1,924
野田村	173	1,575	3,005	17,735,850	3,108,060	48,682	3,059,378	912.16	17,718	1,942
九戸村	268	2,168	3,760	25,256,458	4,053,494	37,443	4,016,051	808.96	14,985	1,852
一戸町	418	3,945	7,295	50,623,894	8,287,162	0	8,287,162	943.97	19,830	2,101

表6 妊産婦

市町村名	対象者数 (平均) 人	合 計						合 計		
		件数 件	日数 日	総医療費 円	給付額 円	収入金等額 円	差引給付額 円	受診率 %	1人当たり 給付額 円	1件当たり 給付額 円
県 計	4,592	29,896	105,897	1,585,674,192	340,991,279	86,546,063	254,445,216	651.05	55,411	8,511
市 計	3,510	23,085	81,907	1,205,794,665	260,003,582	67,607,341	192,396,241	657.66	54,811	8,334
町 村 計	1,082	6,811	23,990	379,879,527	80,987,697	18,938,722	62,048,975	629.58	57,355	9,110
盛岡市	1,061	6,850	22,568	361,901,515	75,695,793	21,589,105	54,106,688	645.92	51,020	7,899
宮古市	188	1,755	7,466	124,065,280	25,567,474	7,386,178	18,181,296	932.27	96,581	10,360
大船渡市	129	962	2,546	32,031,550	6,725,726	1,879,569	4,846,157	747.67	37,664	5,038
奥州市	442	3,760	13,298	132,617,790	29,099,413	5,451,107	23,648,306	851.00	53,523	6,289
花巻市	366	1,571	5,541	89,731,230	20,240,592	5,308,520	14,932,072	428.84	40,761	9,505
北上市	365	1,797	8,115	120,552,210	26,720,757	6,779,809	19,940,948	492.78	54,683	11,097
久慈市	130	787	2,980	50,464,950	11,289,306	1,783,362	9,505,944	607.72	73,405	12,079
遠野市	87	453	1,687	32,851,590	8,285,122	3,448,311	4,836,811	519.69	55,489	10,677
一関市	323	1,929	7,741	102,329,250	21,510,725	3,365,263	18,145,462	597.37	56,192	9,407
陸前高田市	74	600	1,816	30,360,840	7,056,648	2,009,153	5,047,495	812.64	68,363	8,412
釜石市	158	678	2,104	33,946,590	8,041,450	3,132,673	4,908,777	428.44	31,019	7,240
二戸市	96	1,027	2,621	34,110,940	6,215,999	1,436,670	4,779,329	1,068.86	49,741	4,654
八幡平市	92	552	1,943	31,118,680	7,051,225	1,922,563	5,128,662	598.92	55,646	9,291
雫石町	60	364	1,481	29,712,250	6,503,352	2,115,058	4,388,294	610.06	73,547	12,056
葛巻町	17	77	242	3,934,250	664,003	0	664,003	452.94	39,059	8,623
岩手町	43	302	983	14,659,340	2,989,322	701,539	2,287,783	696.92	52,795	7,575
滝沢村	237	1,862	6,502	102,816,380	21,696,639	7,057,341	14,639,298	786.48	61,834	7,862
紫波町	121	684	2,519	50,496,890	10,490,276	3,595,424	6,894,852	565.29	56,982	10,080
矢巾町	114	637	2,177	39,637,427	8,883,108	2,002,978	6,880,130	558.77	60,352	10,801
西和賀町	12	49	138	2,389,780	366,092	0	366,092	402.74	30,090	7,471
金ヶ崎町	86	429	1,942	24,076,040	5,231,670	470,499	4,761,171	500.78	55,578	11,098
平泉町	24	139	570	8,259,140	1,784,316	0	1,784,316	591.49	75,928	12,837
藤沢町	31	156	783	10,976,680	2,551,660	279,796	2,271,864	499.20	72,700	14,563
住田町	17	121	381	6,163,280	1,378,334	472,708	905,626	701.45	52,500	7,485
大槌町	38	255	907	17,709,190	3,103,740	671,214	2,432,526	672.53	64,155	9,539
山田町	54	423	1,489	20,792,820	4,545,379	1,274,417	3,270,962	785.76	60,761	7,733
岩泉町	24	151	484	7,594,290	1,850,324	333,244	1,517,080	622.68	62,560	10,047
田野畑村	18	101	412	7,009,450	1,704,071	962,644	741,427	563.72	41,382	7,341
普代村	9	52	311	7,186,650	1,576,688	477,568	1,099,120	611.76	129,308	21,137
川井村	5	23	53	368,670	72,820	0	72,820	424.62	13,444	3,166
軽米町	26	262	808	12,073,060	2,069,768	213	2,069,555	1,027.45	81,159	7,899
洋野町	70	342	1,249	17,654,110	4,350,140	37,100	4,313,040	492.09	62,058	12,611
野田村	17	149	534	7,220,790	1,887,820	266,653	1,621,167	867.96	94,437	10,880
九戸村	23	242	606	8,189,850	1,944,817	335,384	1,609,433	1,067.65	71,004	6,651
一戸町	38	355	900	10,671,440	1,846,710	0	1,846,710	944.57	49,136	5,202

表7-1 重度心身障害者(後期高齢以外)

市町村名	対象者数 (平均) 人	合 計						合 計		
		件数 件	日数 日	総医療費 円	給付額 円	収入金等額 円	差引給付額 円	受診率 %	1人当たり 給付額 円	1件当たり 給付額 円
県 計	14,757	232,524	1,240,238	20,337,169,689	1,966,932,472	326,027,280	1,640,905,192	1,575.69	111,195	7,057
市 計	10,724	169,835	916,791	15,096,928,114	1,460,443,835	260,410,969	1,200,032,866	1,583.69	111,902	7,066
町 村 計	4,033	62,689	323,447	5,240,241,575	506,488,637	65,616,311	440,872,326	1,554.40	109,316	7,033
盛岡市	2,556	41,798	224,705	3,903,650,865	383,293,124	84,817,057	298,476,067	1,635.29	116,775	7,141
宮古市	748	11,973	67,170	1,096,584,677	113,605,982	28,754,040	84,851,942	1,600.67	113,438	7,087
大船渡市	512	8,259	47,119	778,283,774	72,360,060	7,537,595	64,822,465	1,613.09	126,606	7,849
奥州市	1,360	23,421	105,701	1,716,912,683	159,874,452	23,822,791	136,051,661	1,722.13	100,038	5,809
花巻市	1,006	17,964	89,063	1,370,579,717	163,516,930	39,632,725	123,884,205	1,785.69	123,145	6,896
北上市	798	12,145	59,433	1,025,822,070	104,044,053	18,140,393	85,903,660	1,521.93	107,649	7,073
久慈市	518	7,382	36,468	557,752,922	53,009,115	3,642,241	49,366,874	1,425.10	95,303	6,687
遠野市	401	6,084	38,073	590,167,816	64,718,610	13,588,996	51,129,614	1,517.21	127,505	8,404
一関市	1,340	17,612	112,310	1,889,692,762	138,777,835	5,562,640	133,215,195	1,314.33	99,414	7,564
陸前高田市	313	5,162	30,845	433,467,555	44,711,282	4,222,947	40,488,335	1,649.20	129,356	7,844
釜石市	472	7,259	45,836	760,450,508	72,126,834	14,623,034	57,503,800	1,537.92	121,830	7,922
二戸市	312	4,921	25,402	411,765,610	33,140,038	1,266,643	31,873,395	1,577.24	102,158	6,477
八幡平市	388	5,855	34,666	561,797,155	57,265,520	14,799,867	42,465,653	1,509.02	109,448	7,253
雫石町	224	3,977	17,520	311,978,300	29,179,922	1,746,615	27,433,307	1,775.45	122,470	6,898
葛巻町	111	1,547	8,558	141,104,160	10,265,484	605,325	9,660,159	1,393.69	87,028	6,244
岩手町	211	3,206	17,830	281,914,070	32,319,114	8,702,325	23,616,789	1,519.43	111,928	7,366
滝沢村	528	7,813	36,862	699,520,390	61,183,537	7,261,546	53,921,991	1,479.73	102,125	6,902
紫波町	355	5,310	33,021	518,140,641	55,006,941	9,012,249	45,994,692	1,495.77	129,563	8,662
矢巾町	274	4,809	24,715	401,604,265	40,957,395	5,919,137	35,038,258	1,755.11	127,877	7,286
西和賀町	74	1,100	6,647	91,206,060	9,105,967	861,163	8,244,804	1,486.49	111,416	7,495
金ヶ崎町	216	3,712	14,621	250,163,153	23,437,660	583,603	22,854,057	1,718.52	105,806	6,157
平泉町	106	1,649	6,093	88,970,050	8,455,100	0	8,455,100	1,555.66	79,765	5,127
藤沢町	155	2,160	8,755	141,379,860	12,372,175	367,583	12,004,592	1,393.55	77,449	5,558
住田町	89	1,349	8,648	136,856,403	10,518,912	202,103	10,316,809	1,515.73	115,919	7,648
大槌町	222	3,278	23,598	408,933,570	34,319,634	7,743,135	26,576,499	1,476.58	119,714	8,108
山田町	237	3,664	25,075	413,035,476	36,773,407	5,805,441	30,967,966	1,545.99	130,667	8,452
岩泉町	195	2,526	19,708	319,894,612	30,516,243	6,475,276	24,040,967	1,295.38	123,287	9,517
田野畑村	49	697	4,499	72,996,050	7,195,535	831,517	6,364,018	1,422.45	129,878	9,131
普代村	45	745	1,960	29,938,530	3,939,022	292,615	3,646,407	1,655.56	81,031	4,895
川井村	46	721	4,703	80,193,470	6,149,890	1,016,510	5,133,380	1,567.39	111,595	7,120
軽米町	136	2,178	10,496	144,545,770	14,424,416	243,166	14,181,250	1,601.47	104,274	6,511
洋野町	320	4,365	19,285	278,678,730	32,196,781	4,496,266	27,700,515	1,364.06	86,564	6,346
野田村	92	1,193	6,183	80,551,840	11,250,540	2,697,418	8,553,122	1,296.74	92,969	7,169
九戸村	73	1,245	6,129	97,361,980	9,341,256	753,318	8,587,938	1,705.48	117,643	6,898
一戸町	275	5,445	18,541	251,274,195	27,579,706	0	27,579,706	1,980.00	100,290	5,065



表7-2 重度心身障害者(後期高齢)

市町村名	対象者数 (平均) 人	合 計						合 計		
		件数 件	日数 日	総医療費 円	給付額 円	収入金等額 円	差引給付額 円	受診率 %	1人当たり 給付額 円	1件当たり 給付額 円
県 計	16,939	258,011	1,311,650	23,020,919,049	1,250,344,563	143,885,595	1,106,458,968	1,523.18	65,320	4,288
市 計	12,591	193,475	983,581	17,343,221,786	937,811,105	112,401,862	825,409,243	1,536.61	65,555	4,266
町 村 計	4,348	64,536	328,069	5,677,697,263	312,533,458	31,483,733	281,049,725	1,484.27	64,639	4,355
盛岡市	2,896	46,394	281,569	5,165,036,978	274,374,161	36,297,503	238,076,658	1,602.00	82,209	5,132
宮古市	730	11,960	61,970	1,087,371,073	57,013,613	5,410,833	51,602,780	1,638.36	70,689	4,315
大船渡市	505	8,385	33,554	525,964,354	27,853,524	3,564,025	24,289,499	1,660.40	48,098	2,897
奥州市	1,543	23,635	122,208	2,140,050,595	118,344,591	13,241,841	105,102,750	1,531.76	68,116	4,447
花巻市	1,330	22,263	110,188	1,845,103,570	97,182,018	14,135,247	83,046,771	1,673.91	62,441	3,730
北上市	853	12,936	53,087	953,178,609	54,101,094	5,534,301	48,566,793	1,516.53	56,936	3,754
久慈市	483	6,115	19,867	353,321,287	20,081,786	3,886,158	16,195,628	1,266.05	33,531	2,649
遠野市	495	7,248	38,842	676,583,551	38,171,105	4,072,091	34,099,014	1,464.24	68,887	4,705
一関市	1,800	24,525	104,557	1,867,887,823	103,165,646	10,842,674	92,322,972	1,362.50	51,291	3,764
陸前高田市	345	6,145	25,857	444,067,142	23,139,945	2,516,277	20,623,668	1,781.16	59,779	3,356
釜石市	684	10,371	57,773	1,064,217,422	54,586,327	5,317,101	49,269,226	1,516.23	72,031	4,751
二戸市	469	6,606	33,620	594,376,812	30,266,144	2,462,545	27,803,599	1,408.53	59,283	4,209
八幡平市	458	6,892	40,489	626,062,570	39,531,151	5,121,266	34,409,885	1,504.80	75,131	4,993
雫石町	317	5,412	29,040	565,626,729	31,314,453	3,396,008	27,918,445	1,707.26	88,071	5,159
葛巻町	159	2,433	12,563	187,561,018	10,530,037	684,278	9,845,759	1,530.19	61,923	4,047
岩手町	255	3,190	18,380	330,345,438	16,008,919	1,040,019	14,968,900	1,250.98	58,702	4,692
滝沢村	395	5,908	39,375	705,066,960	37,564,691	4,649,465	32,915,226	1,495.70	83,330	5,571
紫波町	363	5,660	32,670	565,673,850	30,454,538	3,020,450	27,434,088	1,559.23	75,576	4,847
矢巾町	246	4,063	27,173	521,248,686	29,344,178	2,436,577	26,907,601	1,651.63	109,380	6,623
西和賀町	149	2,051	10,136	157,283,260	9,028,460	697,949	8,330,511	1,376.51	55,909	4,062
金ヶ崎町	161	2,547	12,500	231,688,560	13,192,970	2,449,642	10,743,328	1,581.99	66,729	4,218
平泉町	152	2,203	9,598	162,863,075	9,777,225	847,551	8,929,674	1,449.34	58,748	4,053
藤沢町	196	1,982	7,280	167,356,695	9,801,712	993,499	8,808,213	1,011.22	44,940	4,444
住田町	104	1,369	8,359	134,831,995	6,561,736	333,377	6,228,359	1,316.35	59,888	4,550
大槌町	285	4,567	22,118	367,316,956	20,171,877	1,593,642	18,578,235	1,602.46	65,187	4,068
山田町	270	4,282	21,160	392,494,169	19,222,516	2,619,547	16,602,969	1,585.93	61,492	3,877
岩泉町	204	2,190	15,810	248,505,685	14,302,209	1,601,094	12,701,115	1,073.53	62,260	5,800
田野畑村	49	670	3,020	44,004,850	2,506,607	52,889	2,453,718	1,367.35	50,076	3,662
普代村	50	854	2,753	45,306,130	2,825,158	246,182	2,578,976	1,708.00	51,580	3,020
川井村	81	1,425	6,318	97,535,050	5,533,430	754,607	4,778,823	1,759.26	58,998	3,354
軽米町	169	2,223	8,037	126,036,422	7,850,324	556,505	7,293,819	1,315.38	43,159	3,281
洋野町	335	3,927	16,376	266,133,154	14,955,093	1,540,043	13,415,050	1,172.24	40,045	3,416
野田村	56	963	3,002	49,487,570	2,855,730	554,206	2,301,524	1,719.64	41,099	2,390
九戸村	119	1,880	6,125	98,746,016	5,127,909	253,424	4,874,485	1,579.83	40,962	2,593
一戸町	233	4,737	16,276	212,584,995	13,603,686	1,162,779	12,440,907	2,033.05	53,394	2,626

表8 母子家庭

市町村名	対象者数 (平均) 人	合 計						合 計		
		件数 件	日数 日	総医療費 円	給付額 円	収入金等額 円	差引給付額 円	受診率 %	1人当たり 給付額 円	1件当たり 給付額 円
県 計	29,755	197,665	347,350	2,221,790,674	503,516,625	22,739,762	480,776,863	664.31	16,158	2,432
市 計	23,290	153,110	270,703	1,726,665,330	387,082,277	18,988,712	368,093,565	657.41	15,805	2,404
町 村 計	6,466	44,555	76,647	495,125,344	116,434,348	3,751,050	112,683,298	689.07	17,427	2,529
盛岡市	6,879	45,066	78,853	467,916,358	110,950,070	5,587,828	105,362,242	655.12	15,317	2,338
宮古市	1,564	10,563	19,036	129,714,057	30,397,488	2,506,352	27,891,136	675.38	17,833	2,640
大船渡市	1,036	7,982	13,546	90,032,926	20,380,811	778,814	19,601,997	770.46	18,921	2,456
奥州市	2,909	19,342	34,681	225,285,617	49,859,393	4,053,932	45,805,461	664.90	15,746	2,368
花巻市	2,017	13,152	22,958	140,550,616	32,689,780	2,092,727	30,597,053	652.06	15,170	2,326
北上市	1,954	14,729	26,640	155,402,194	35,706,705	1,791,894	33,914,811	753.79	17,357	2,303
久慈市	1,129	7,208	11,573	72,758,640	17,376,407	287,183	17,089,224	638.44	15,137	2,371
遠野市	642	3,836	6,336	52,967,783	11,629,634	414,384	11,215,250	597.51	17,469	2,924
一関市	2,551	15,445	27,271	165,454,785	37,908,667	178,083	37,730,584	605.45	14,791	2,443
陸前高田市	572	4,301	7,326	40,634,538	9,311,745	230,985	9,080,760	751.92	15,875	2,111
釜石市	879	4,567	9,254	84,035,679	14,309,304	977,024	13,332,280	519.57	15,168	2,919
二戸市	731	3,957	7,872	72,531,108	9,766,121	0	9,766,121	541.31	13,360	2,468
八幡平市	427	2,962	5,357	29,381,029	6,796,152	89,506	6,706,646	693.68	15,706	2,264
雫石町	99	740	1,154	8,770,474	1,903,110	0	1,903,110	747.47	19,223	2,572
葛巻町	273	1,596	2,616	18,469,019	4,716,710	584,408	4,132,302	584.62	15,137	2,589
岩手町	588	4,647	8,015	53,662,375	11,620,430	565,229	11,055,201	790.31	18,801	2,379
滝沢村	981	7,258	12,643	76,357,199	17,530,288	258,988	17,271,300	739.86	17,606	2,380
紫波町	595	4,194	8,073	51,581,660	11,570,377	272,155	11,298,222	704.87	18,989	2,694
矢巾町	453	3,426	5,682	36,376,030	9,453,658	209,797	9,243,861	756.29	20,406	2,698
西和賀町	88	455	768	4,722,800	1,059,140	0	1,059,140	517.05	12,036	2,328
金ヶ崎町	324	2,187	3,723	21,625,203	5,193,094	0	5,193,094	675.00	16,028	2,375
平泉町	193	1,142	2,122	12,888,969	3,279,176	0	3,279,176	591.71	16,991	2,871
藤沢町	198	1,049	1,876	12,069,968	2,786,606	89,465	2,697,141	529.80	13,622	2,571
住田町	71	459	798	5,202,435	1,129,549	44,376	1,085,173	646.48	15,284	2,364
大槌町	441	2,436	4,513	25,160,851	6,281,259	192,028	6,089,231	552.38	13,808	2,500
山田町	584	3,872	6,463	43,427,149	10,532,222	861,591	9,670,631	663.01	16,559	2,498
岩泉町	182	1,175	2,076	15,968,860	4,103,850	95,997	4,007,853	645.60	22,021	3,411
田野畑村	91	602	978	6,677,540	1,723,886	64,997	1,658,889	661.54	18,230	2,756
普代村	71	528	825	5,590,190	1,496,220	132,108	1,364,112	743.66	19,213	2,584
川井村	57	266	582	5,582,295	983,290	83,230	900,060	466.67	15,791	3,384
軽米町	175	1,363	2,106	12,404,925	3,245,855	296,681	2,949,174	778.86	16,852	2,164
洋野町	491	3,316	5,483	38,495,248	8,367,046	0	8,367,046	675.36	17,041	2,523
野田村	128	1,017	1,482	8,136,140	2,003,439	0	2,003,439	794.53	15,652	1,970
九戸村	113	839	1,331	9,531,304	2,112,047	0	2,112,047	742.48	18,691	2,517
一戸町	270	1,988	3,338	22,424,710	5,343,096	0	5,343,096	736.30	19,789	2,688