

平成 23 年度 復興実施計画の施策体系・事業に基づく進捗状況 概要版（確定版）

1 位置付け

復興計画の進行管理に当たって、復興に向けた3つの原則である「安全の確保」、「暮らしの再建」及び「なりわいの再生」の観点から、その進捗状況を今後半年ごとに調査するもの。

2 内容

平成 23 年 8 月に策定した「岩手県東日本大震災津波復興計画 復興実施計画 第 1 期(平成 23 年度～平成 25 年度)」の構成事業を対象とし、平成 24 年 3 月末時点における進捗状況（第 1 期末目標及び平成 23 年度中間目標に対する進捗率）を示すもの。

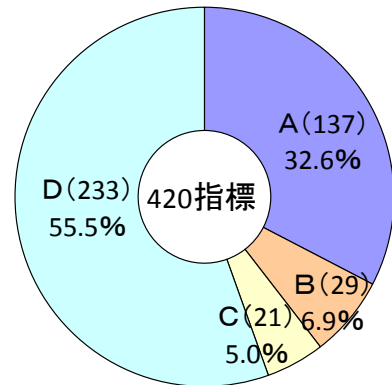
※ この進捗状況を基に、「復興に関する意識調査」や「復興ウォッチャー調査」による主観指標、地域毎の人口動態や商工業指標などの「いわて復興インデックス」の客観指標なども含めて分析することにより、その結果を、復興実施計画の見直しを含め、本県の今後の復興施策・事業に反映させていくこととしています。

3 全体の状況

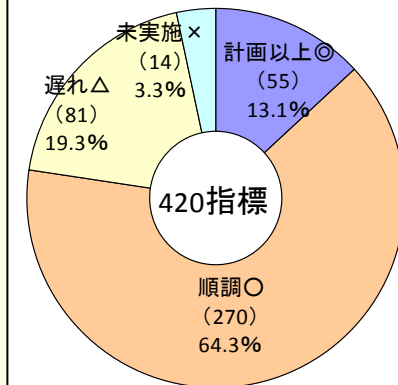
発災後これまでに実施した事業の第 1 期末の目標に対する進捗率は、合計 441 事業（再掲を含む。）に係る 420 の指標から見ると約 40%が「80%以上」となっております。今後、第 1 期の最終年度（平成 25 年度）の指標達成に向け、各事業の進行管理を適切に進めていきます。

なお、平成 23 年度中間目標に対する進捗率では、420 の指標から見ると約 23%で「遅れ」等が発生しています。

(1) 第 1 期末目標に対する進捗率
 ・「A」及び「B」(80%以上) 166 指標 (39.5%)
 ・「C」及び「D」(80%未満) 254 指標 (60.5%)



(2) 平成 23 年度中間目標に対する進捗率
 ・「計画以上◎」及び「順調○」 325 指標 (77.4%)
 ・「遅れ△」及び「未実施×」 95 指標 (22.6%)



※平成 23 年度中間目標の進捗率について、「遅れ」「未実施」に整理している事業には、他の有利な制度を活用することにより実質的に事業を実施しているもの（暮らしの再建）で 1 指標、「なりわいの再生」で 19 指標、合計 20 指標が含まれている。

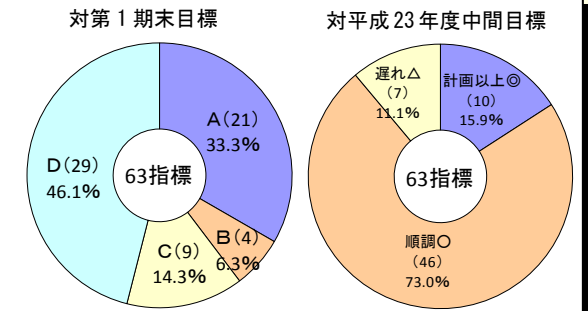
4 3つの原則及び10分野の取組の状況

円グラフの見方：(進捗率) (指標数)
(進捗率の占める割合)

安全の確保

合計 72 事業（再掲を含む。）に係る 63 の指標中、「第 1 期末目標」に対する進捗率は約 40%が「80%以上」、また、「平成 23 年度中間目標」に対する進捗率では、7 指標に「遅れ」が発生しています。

(1) 第 1 期末目標に対する進捗率
 ・「A」及び「B」(80%以上) 25 指標 (39.6%)
 ・「C」及び「D」(80%未満) 38 指標 (60.4%)

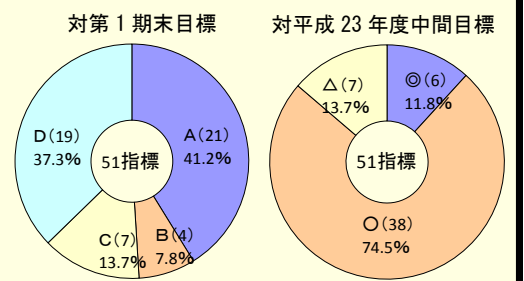


(2) 平成 23 年度中間目標に対する進捗率
 ・「計画以上◎」及び「順調○」 56 指標 (88.9%)
 ・「遅れ△」 7 指標 (11.1%)

I 防災のまちづくり

① 第 1 期末目標の進捗率が「80%以上」は「堤防等の応急工事（河川等災害復旧事業（応急工事）」など 25 指標 (49.0%)

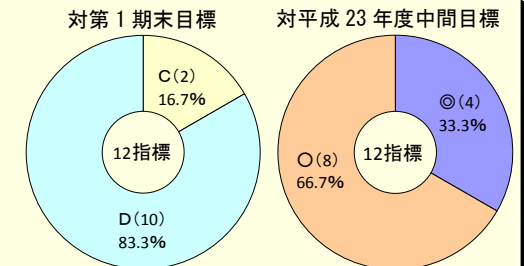
② 平成 23 年度中間目標の進捗率では、「災害廃棄物の処理・処分（災害廃棄物緊急処理支援事業）」など 7 指標 (13.7%) に遅れ



II 交通ネットワーク

① 第 1 期末目標の進捗率が「80%以上」はなし

② 平成 23 年度中間目標の進捗率が「順調」以上は「橋梁の補修（復興道路整備事業（橋梁耐震化等）」や「道路法面対策（復興支援道路整備事業（災害防除）」など 12 指標 (100.0%)

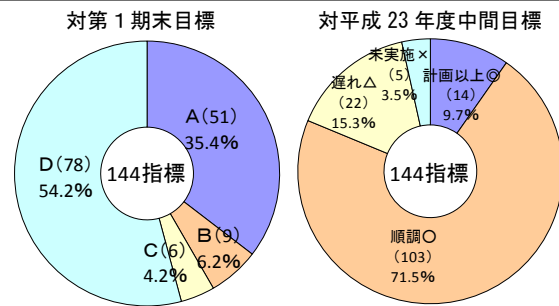


暮らしの再建

合計 155 事業（再掲を含む。）に係る 144 の指標中、「第 1 期末目標」に対する進捗率は約 42%が「80%以上」、また、「平成 23 年度中間目標」に対する進捗率では、27 指標に「遅れ」等が発生しています。

- (1) 第 1 期末目標に対する進捗率
- ・「A」及び「B」（80%以上）60 指標（41.6%）
 - ・「C」及び「D」（80%未満）84 指標（58.4%）

- (2) 平成 23 年度中間目標に対する進捗率
- ・「計画以上◎」及び「順調○」117 指標（81.2%）
 - ・「遅れ△」及び「未実施×」27 指標（18.8%）

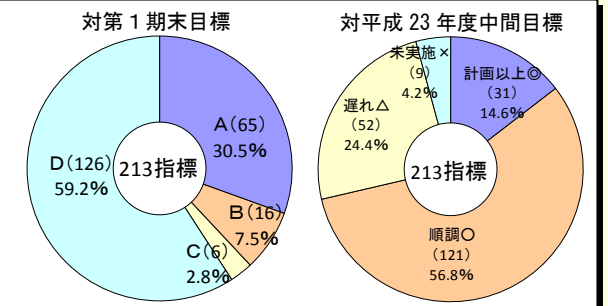


なりわいの再生

合計 214 事業（再掲を含む。）に係る 213 の指標中、「第 1 期末目標」に対する進捗率は 38%が「80%以上」、また、「平成 23 年度中間目標」に対する進捗率で、61 指標に「遅れ」等が発生しています。

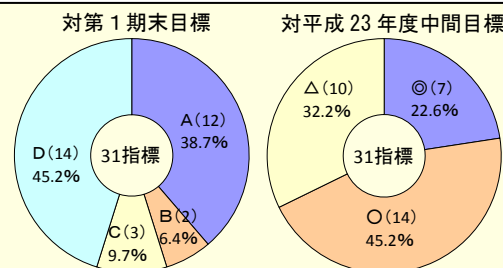
- (1) 第 1 期末目標に対する進捗率
- ・「A」及び「B」（80%以上）81 指標（38.0%）
 - ・「C」及び「D」（80%未満）132 指標（62.0%）

- (2) 平成 23 年度中間目標に対する進捗率
- ・「計画以上◎」及び「順調○」152 指標（71.4%）
 - ・「遅れ△」及び「未実施×」61 指標（28.6%）



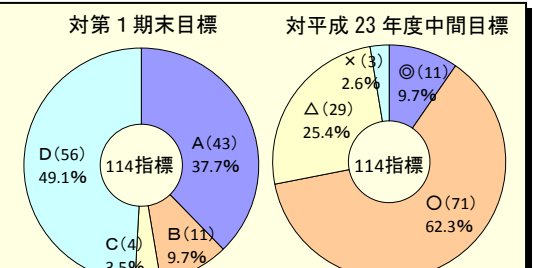
III 生活・雇用

- ① 第 1 期末目標の進捗率が「80%以上」は 14 指標（45.1%）
- ② 平成 23 年度中間目標の進捗率では、「補修・改修支援（被災住宅改修支援事業）」など 10 指標（32.2%）に遅れ



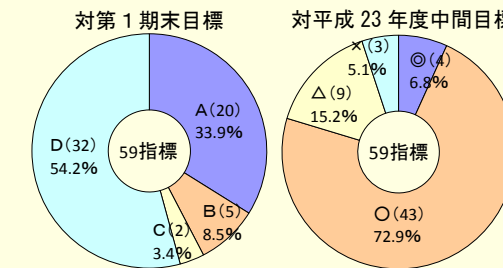
VIII 水産業・農林業

- ① 第 1 期末目標の進捗率が「80%以上」は「本復旧箇所数（団体営災害関連事業）」など 54 指標（47.4%）
- ② 平成 23 年度中間目標の進捗率では、「新規登録漁船数（共同利用漁船等復旧支援対策事業）」など 29 指標（25.4%）に遅れ、3 指標（2.6%）に未実施



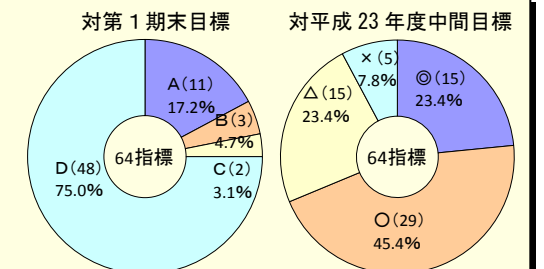
IV 保健・医療・福祉

- ① 第 1 期末目標の進捗率が「80%以上」は「施設復旧箇所（障害者支援施設等災害復旧事業（障害者支援施設等）」など 25 指標（42.4%）
- ② 平成 23 年度中間目標の進捗率では、「サポート拠点数（仮設介護・福祉サービス拠点づくり事業）」など 9 指標（15.2%）に遅れ、「ヘリポートの整備（ドクターヘリによる病院間搬送対応施設整備事業）」など 3 指標（5.1%）に未実施



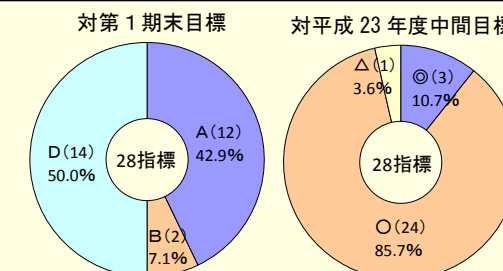
IX 商工業

- ① 第 1 期末目標の進捗率が「80%以上」は 14 指標（21.9%）
- ② 平成 23 年度中間目標の進捗率では、「商談会開催（いわてフードコミュニケーション推進事業）」など 15 指標（23.4%）に遅れ、「工場等再建（被災工場再建支援事業）」など 5 指標（7.8%）に未実施



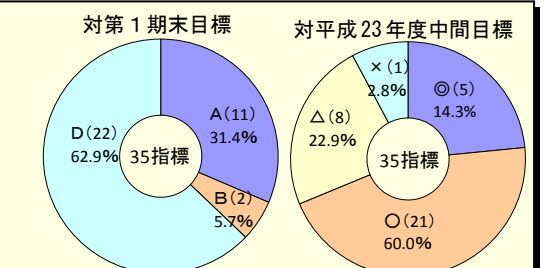
V 教育・文化

- ① 第 1 期末目標の進捗率が「80%以上」は「県立学校施設の災害復旧（学校施設災害復旧事業）」など 14 指標（50.0%）
- ② 平成 23 年度中間目標の進捗率では、「（配置人数）緊急スクールカウンセラー等派遣事業」1 指標（3.6%）に遅れ



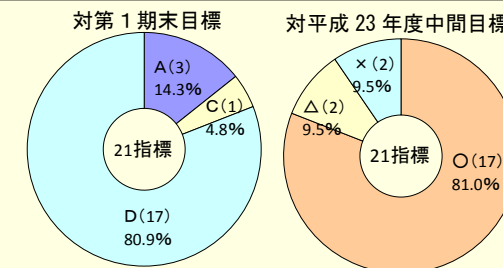
X 観光

- ① 第 1 期末の目標到達度が「80%以上」は 13 指標（37.1%）
- ② 平成 23 年度中間目標の進捗率では、8 指標（22.9%）に遅れ、「全県観光案内板の整備（みちのく岩手観光案内板整備事業）」1 指標（2.8%）に未実施



VI 地域コミュニティ

- ① 第 1 期末目標の進捗率が「80%以上」は 3 指標（14.3%）
- ② 平成 23 年度中間目標の進捗率では、2 指標（9.5%）に遅れ、「ワンストップ総合体制整備研修（保健福祉サービスセンター（仮称）の設置支援）」など 2 指標（9.5%）に未実施



VII 市町村行政機能

- ① 第 1 期末目標の進捗率が「80%以上」は 4 指標（80.0%）
- ② 平成 23 年度中間目標の進捗率が「順調」以上は「本庁舎応急復旧（市町村行政機能応急復旧）」など 5 指標（100.0%）

