

希望納期	平成 30年 5月 11日 (金)
納入場所	土木センター

品名 (規格・品質)	数量	単位
1 タイヤ (フォresta737用) 225/60R17	4	本
2		
3		
4		
5		

対象車両 スバル・フォレスタ

見積No. 0069

摘要

- ・ 別添カタログ品と同等以上可
- ・ 組み換え・バランスを含む。タイヤ処分含封

自動車検査証



自動車登録番号又は車両番号		登録年月日/交付年月日	初度登録年月	自動車の種別	用途	自家用・事業用の別	車体の形状			
岩手 301 そ 737		平成 26年 9月 26日	平成 26年 9月	普通乗車	乗用	自家用	ステーションワゴン [003]			
車名		[133]		乗車定員	最大積載量	車両重量	車両総重量			
スバル		[133]		5人	-kg	1470kg	1745kg			
車台番号		[133]		長さ	幅	高さ	前前軸重	前後軸重	後前軸重	後後軸重
SJ5-048817		[133]		459cm	179cm	169cm	860kg	-kg	-kg	610kg
型式		原動機の型式		総排気量又は定格出力		燃料の種類		型式指定番号	類別区分番号	
DBA-SJ5		FB20		1.99 kW		ガソリン		7371	1017	
所有者の氏名又は名称		岩手県								
所有者の住所		岩手県盛岡市内丸10-1 [03500.0342]								
使用者の氏名又は名称		沿岸広域振興局土木部 大船渡土木センター								
使用者の住所		岩手県大船渡市猪川町前田6-1 [03504.0474]								
使用の本拠の位置		***								
有効期間の満了する日		平成 31年 9月 25日								
備考		<p>[岩手] 継続検査 自動車重量税額 ¥24,600 [24年度税制] 平成26年9月26日 新規登録 50%減税措置 済み 平成27年度燃費基準達成車 [走行距離計表示値] 68,400km (平成29年9月12日) 平成10年騒音規制車、近接排気騒音規制値 96dB マフラー加速騒音規制適用車 [受検種別] 持込検査車 [検査時の点検整備実施状況] 点検整備記録簿記載あり [受検形態] 認証整備工場 以下余白</p>								




BluEarth RV-02

Pattern No. RV02 ブルーアース・オールシーズン
 ■スチールベルトラジアル■チューブレス■乗用車用タイヤ

※転がり抵抗性能:A、ウェットグリップ性能:a/34サイズ

※転がり抵抗性能:A、ウェットグリップ性能:b/2サイズ
 詳細はP50をご参照ください。



最新の情報は
こちらから

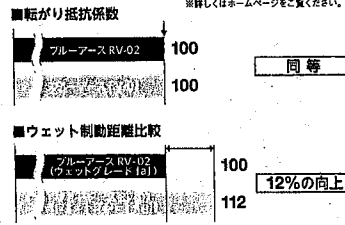


推薦車両



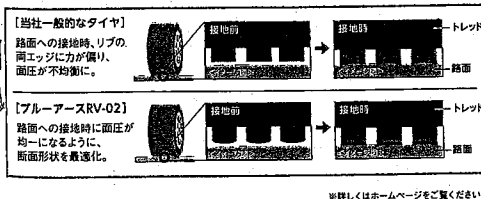

1 大切な人を乗せるミニバン/SUV だからこそ、低燃費グレード[A/a]で、 安心感のある走りを実現

一般的にタイヤの低燃費性能とウェット性能は、一方を高めるともう一方が低くなるという関係にあります。ブルーアースRV-02は優れた低燃費性能を確保しながら、相反するウェット性能を大幅にレベルアップさせています。



2 タイヤの寿命を長持ちさせるために、 重心の高いミニバン/SUVで発生しがちな 「偏摩耗」を抑制

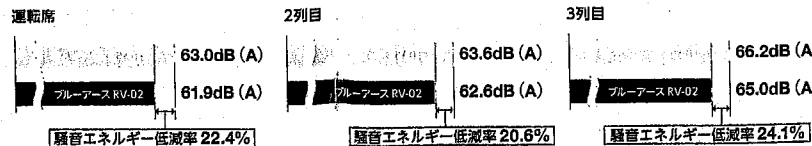
偏摩耗を抑制する新しい左右非対称パターンを採用し、「マウンド・プロファイル」により、接地圧を均一化を実現することにより偏摩耗の発生を抑制しています。



3 優れた静粛性を実現 運転席はもちろん、3列目での会話も快適

ミニバン/SUVの車内空間は箱型形状で大きいため、ノイズがこもりがち。ブルーアースRV-02は、快適で楽しいドライブをサポートするため新パターンを採用し「安定感」とともに「静粛性」も高めています。

■運転席・2列目・3列目の各ロードノイズ



RV02 35/40/45/50/55/60/65/70%

インチ	標準率 (%)	タイヤサイズ	タイヤ外径 (mm)	タイヤ幅 (mm)	標準リム幅 (インチ)	リム幅 (インチ)	AIRTEX	商品コード	低燃費	転がり抵抗	ウェットグリップ	性能
20	35	★245/35R20 95W	684	239	8½	○	□	F9364	優	A	a	a
40	★245/40R20 99W	706	242	8½	○	□	F9366	優	A	a	a	
19	40	★225/40R19 93W	666	224	8	○	□	F9365	優	A	a	a
45	★245/40R19 98W	682	240	8½	○	□	F9367	優	A	a	a	
45	★225/45R19 96W	687	220	7½	○	□	F9369	優	A	a	a	
55	245/45R19 98W	705	236	8	○	□	F9368	優	A	a	a	
55	225/55R19 99V	731	233	7	○	□	R2290	優	A	a	a	
18	45	★215/45R18 93W	654	209	7	○	□	F9362	優	A	a	a
50	★225/45R18 95W	661	220	7½	○	□	F9361	優	A	a	a	
50	225/50R18 95V	682	228	7	○	□	F9360	優	A	a	a	
55	235/50R18 97V	693	238	7½	○	□	F9347	優	A	a	a	
55	★215/55R18 99V	693	226	7	○	□	R2285	優	A	a	a	
60	225/55R18 98V	704	233	7	○	□	F9359	優	A	a	a	
60	235/55R18 100V	715	245	7½	○	□	R2286	優	A	a	a	
60	225/60R18 100V	727	228	6½	○	□	R2287	優	A	a	a	
65	235/60R18 103W	739	240	7	○	□	R2288	優	A	a	a	
65	235/65R18 106V	763	240	7	○	□	R2289	優	A	a	a	
17	45	★215/45R17 91W	626	212	7	○	□	F9348	優	A	a	a
50	★215/50R17 95V	648	224	7	○	□	F9349	優	A	a	a	
55	205/55R17 91V	657	215	6½	○	□	F9350	優	A	a	a	
60	215/55R17 94V	665	227	7	○	□	F9352	優	A	a	a	
60	225/55R17 97W	678	236	7	○	□	F9357	優	A	a	a	
60	★235/55R17 103W	690	245	7½	○	□	R2284	優	A	a	a	
60	215/60R17 96H	689	222	6½	○	□	F9344	優	A	a	a	
65	★225/60R17 99H	703	225	6½	○	□	R0802	優	A	a	a	
65	★225/65R17 106V	724	228	6½	○	□	R2283	優	A	a	a	
16	60	195/60R16 89H	637	200	6	○	□	F9351	優	A	a	a
65	205/60R16 92H	652	206	6	○	□	F9346	優	A	a	a	
65	215/60R16 95H	663	221	6½	○	□	F9353	優	A	a	a	
65	205/65R16 95H	671	212	6	○	□	F9356	優	A	a	a	
65	215/65R16 98H	689	223	6½	○	□	F9355	優	A	a	a	
15	65	△ 185/65R15 88H	624	185	5½	○	□	F6530	優	A	b	b
65	195/65R15 91H	636	204	6	○	□	F9345	優	A	a	a	
65	205/65R15 94H	646	211	6	○	□	F9354	優	A	a	a	
65	215/65R15 96H	663	225	6½	○	□	F9358	優	A	a	a	
14	70	△ 185/70R14 88S	616	189	5½	○	□	F6531	優	A	b	b

★印は、エクストラロードタイヤとなります。□印は、AIRTEXを採用したタイヤとなります。
 冊印は、RV01になります。
 BluEarth RV-02 (RV02)は、60/65サイズを除き、リムプロテクトバー付きとなります。
 △印は、数量に限りがありますので、品切れの際はご了承ください。
 上記以外のサイズについては、販売店にお問い合わせください。

必ずお読みください。BluEarth RV-02 (RV02) 及び、BluEarth RV-01 (RV01) は、非対称パターンを採用しておりますので、装着の際はサイドウォールに打刻されたアクト印、インプレの表示に従い、正しく装着してください。なお、方向性パターンではありませんが、装着の際、左右で溝の向きが異なりますが性能上の問題はございません。

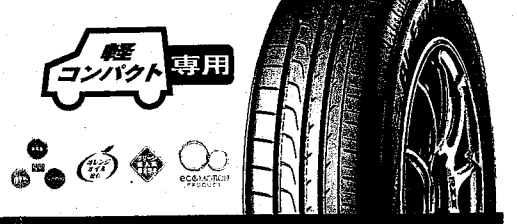
性能イメージ

底面異型タイヤ
 詳細はP50をご参照ください。

コンパクトミニバン・軽ハイトワゴン 専用タイヤ

BluEarth NEW RV-02 GK

Pattern No. RV02A ブルーアース・オールシーズン
 RV02A ■スチールベルトラジアル■チューブレス ■乗用車用タイヤ



最新の情報は
こちらから


推薦車両

RV02A 55/65/70/80%

インチ	標準率 (%)	タイヤサイズ	タイヤ外径 (mm)	タイヤ幅 (mm)	標準リム幅 (インチ)	商品コード	低燃費	転がり抵抗	ウェットグリップ	性能
15	55	165/55R15 75V	563	170	5	R1868	優	A	b	b
65	185/65R15 88H	621	189	5½	○	R1869	優	A	b	b
14	65	165/65R14 75H	558	157	4½	R1870	優	A	b	b
70	185/70R14 88S	616	189	5½	○	R1871	優	A	b	b
13	80	145/80R13 75S	562	145	4.00	R1872	優	A	b	b

必ずお読みください。BluEarth RV-02C (RV02A) は、非対称パターンを採用しておりますので、装着の際はサイドウォールに打刻されたアクト印、インプレの表示に従い、正しく装着してください。なお、方向性パターンではありませんが、装着の際、左右で溝の向きが異なりますが性能上の問題はございません。

乗用車用タイヤ



ES340 55/70%

インチ	標準率 (%)	タイヤサイズ	タイヤ外径 (mm)	タイヤ幅 (mm)	標準リム幅 (インチ)	商品コード	低燃費	転がり抵抗	ウェットグリップ	性能
16	55	205/55R16 89V	632	211	6½	F1375	C	c	c	c
15	70	★ 195/70R15 97H	654	203	6	F0633	C	c	c	c
65	205/70R15 95H	669	209	6	○	F1544	C	c	c	c
65	215/70R15 98H	684	220	6½	○	F0635	C	c	c	c

★印は、レイシフオースドタイヤとなります。
 必ずお読みください。DNA map (ES340) は、非対称パターンを採用しておりますので、装着の際はサイドウォールに打刻されたアクト印、インプレの表示に従い、正しく装着してください。なお、方向性パターンではありませんが、装着の際、左右で溝の向きが異なりますが性能上の問題はございません。